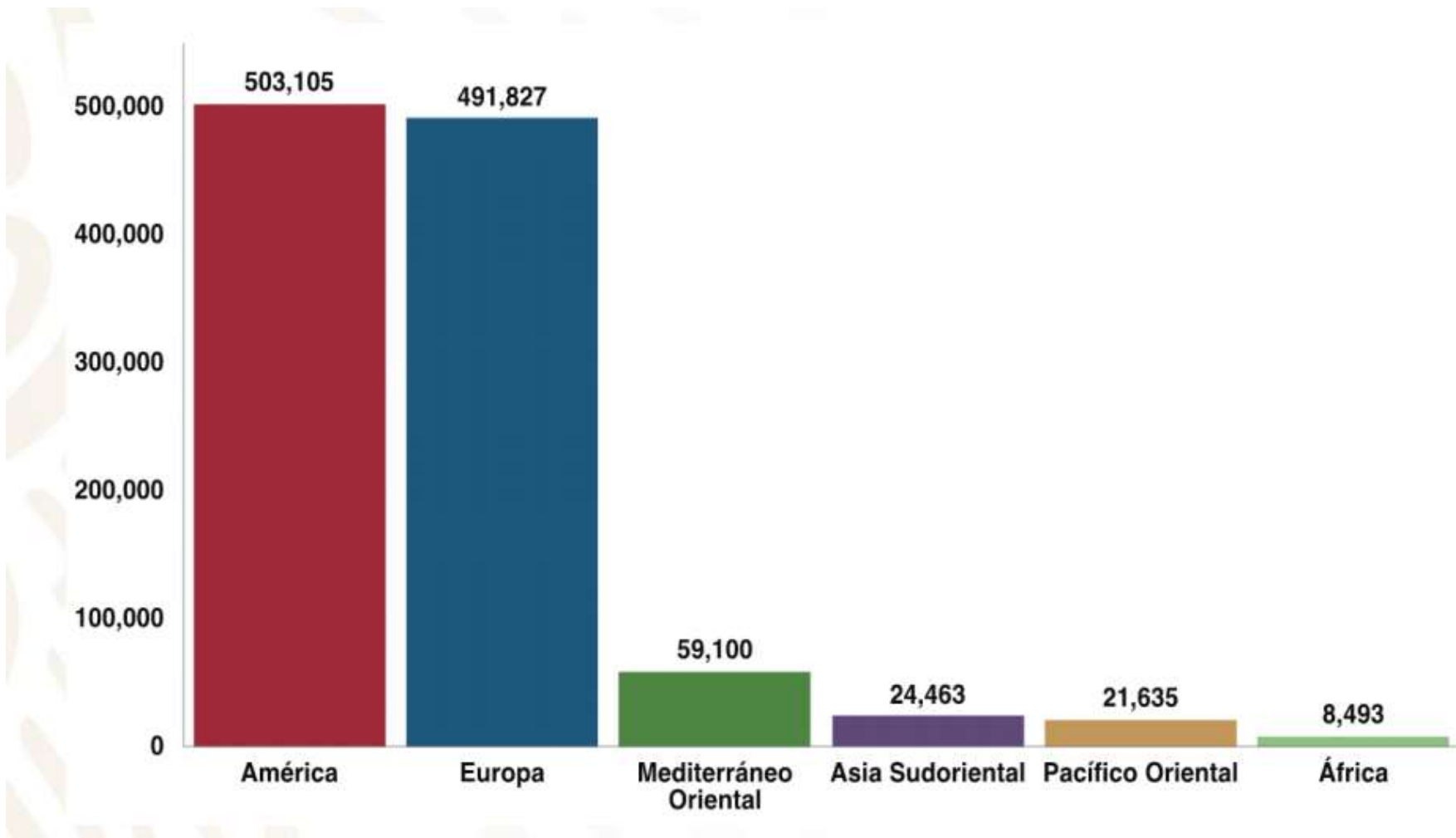




Reporte de casos de COVID-19

COVID-19: CASOS CONFIRMADOS POR REGIONES DE LA OMS, ÚLTIMOS 14 DÍAS, DEL 10 AL 23/ABRIL/2020



2,544,792 casos confirmados

Tasa de letalidad global 6.9%

212 países, los casos en las seis regiones de la OMS

175,694 defunciones

**11,633
CONFIRMADOS**

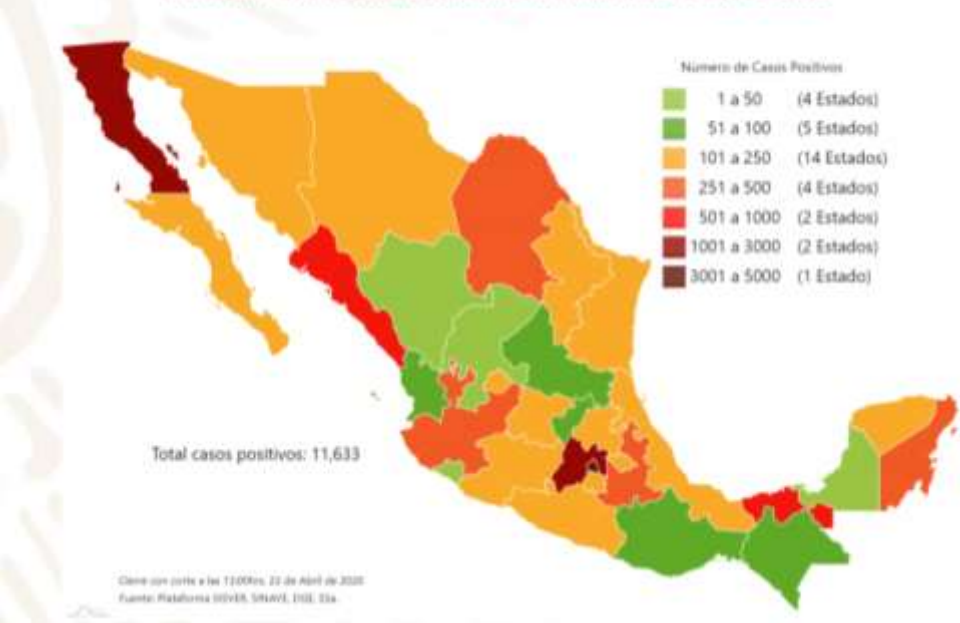
**4,127
CONFIRMADOS
ACTIVOS**

**7,588
SOSPECHOSOS
ACUMULADOS**

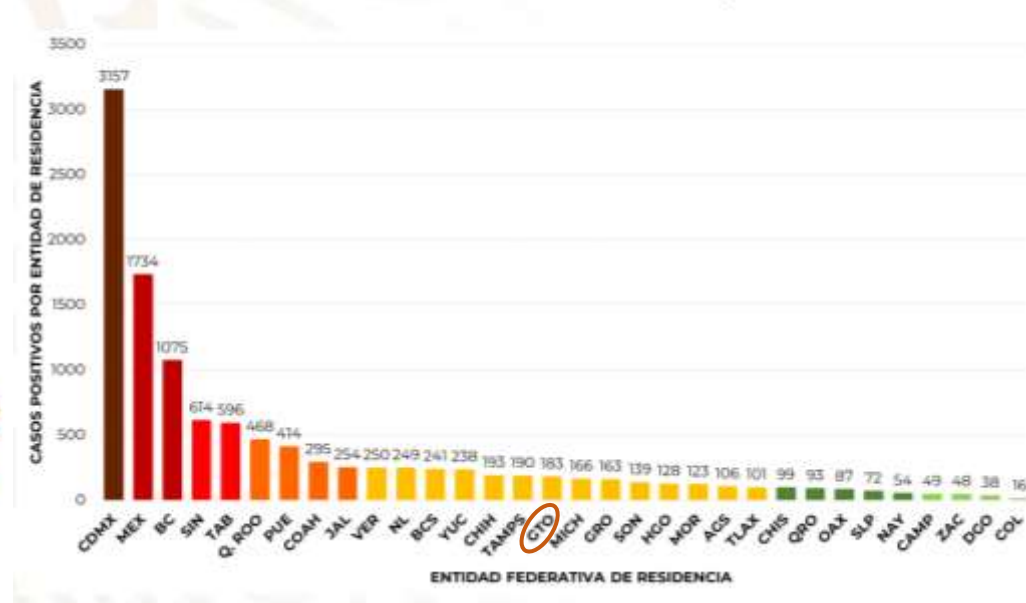
**39,664
NEGATIVOS
ACUMULADOS**

**1,069
DEFUNCIONES**

COVID-19 MÉXICO: MAPA DE CASOS ACUMULADOS POR ENTIDAD FEDERATIVA DE RESIDENCIA 23 ABR 2020



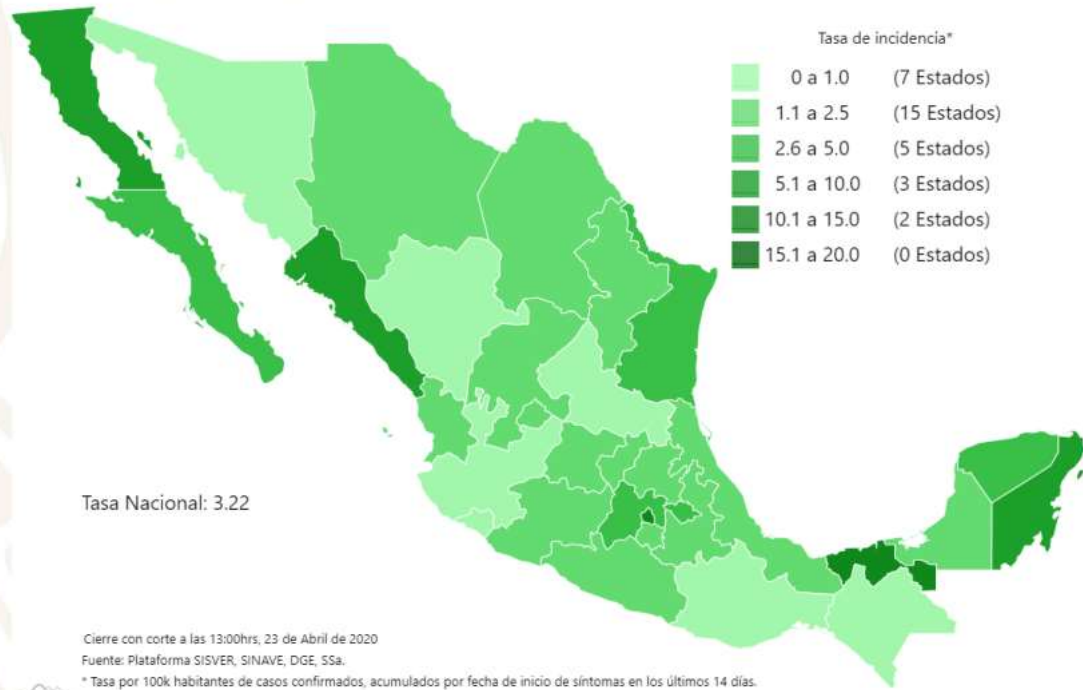
COVID-19 MÉXICO: CASOS CONFIRMADOS ACUMULADOS POR ENTIDAD FEDERATIVA DE RESIDENCIA, 23 ABR 2020



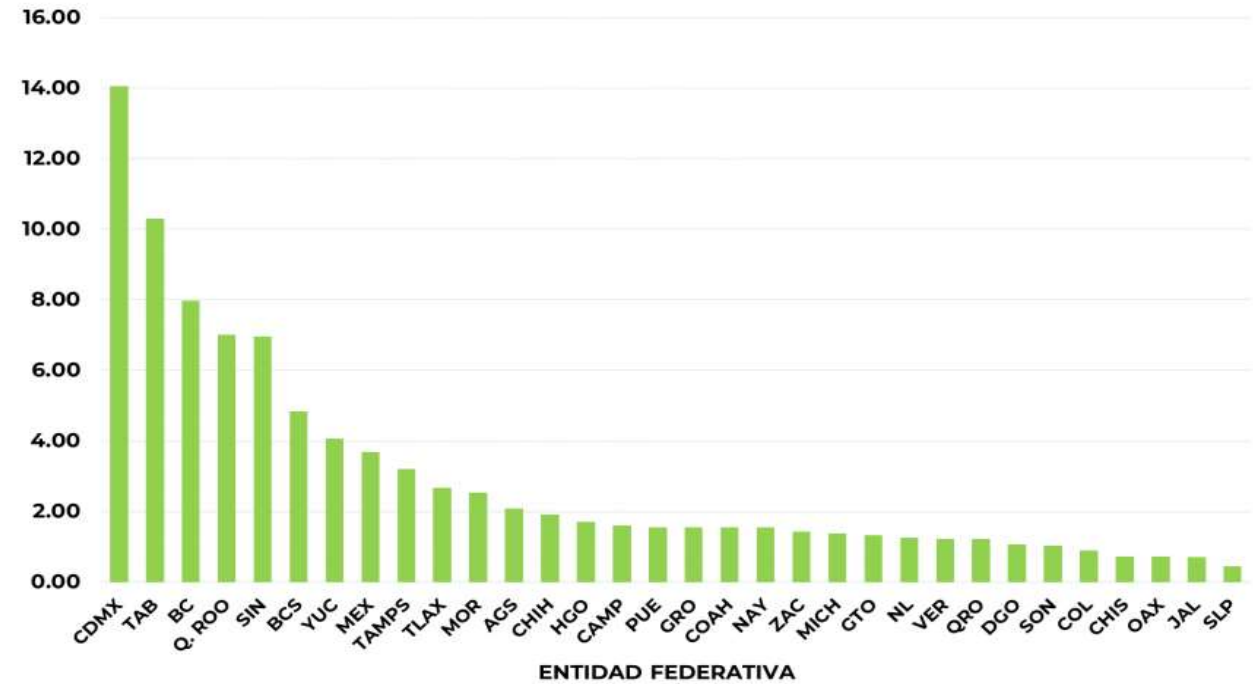
100% del territorio nacional con casos confirmados.

Tasa de incidencia nacional 9.1 por 100 mil hab.

COVID-19 MÉXICO: TASA DE INCIDENCIA DE CASOS ACTIVOS POR ENTIDAD FEDERATIVA DE RESIDENCIA, 10 – 23 ABR, 2020



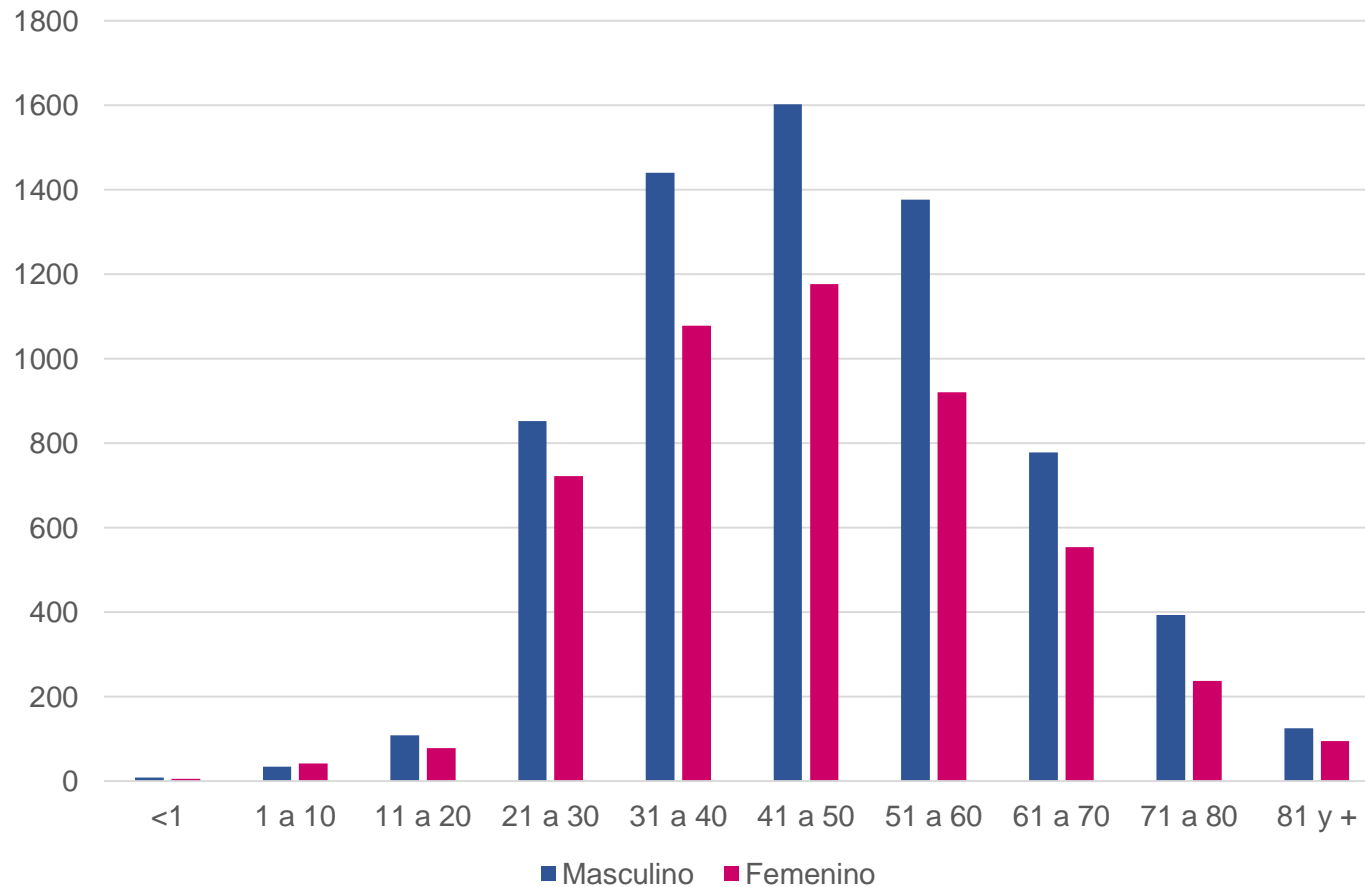
COVID-19 MÉXICO: TASA DE INCIDENCIA DE CASOS ACTIVOS POR ENTIDAD DE RESIDENCIA 10 ABR - 23 ABR, 2020



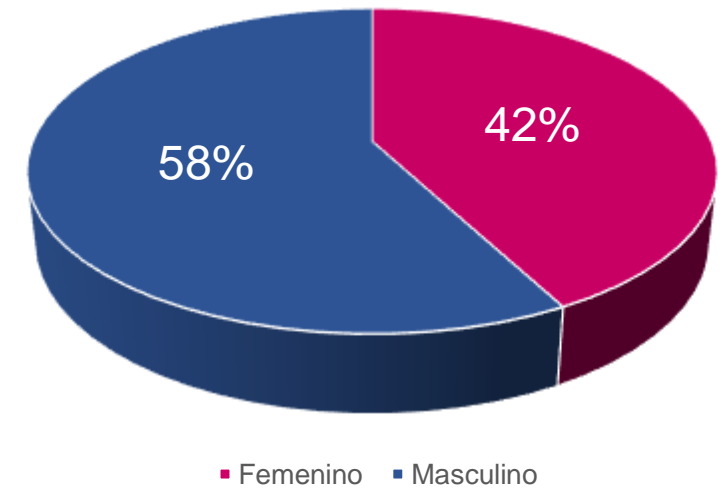
*** CASOS ACTIVOS SON LOS CONFIRMADOS POSITIVOS, CON FECHA DE INICIO DE SÍNTOMAS EN LOS ÚLTIMOS 14 DÍAS**

COVID-19 : CASOS CONFIRMADOS POR EDAD Y SEXO 24/04/2020

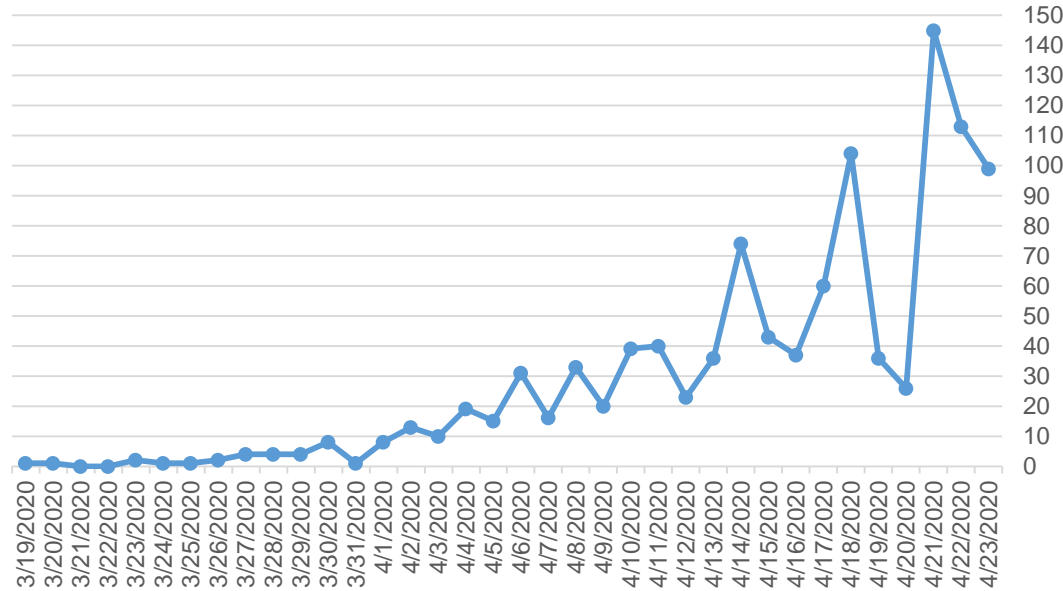
Casos COVID19 en el País por grupo de edad y género



Casos confirmados en el país a COVID-19 por % de género

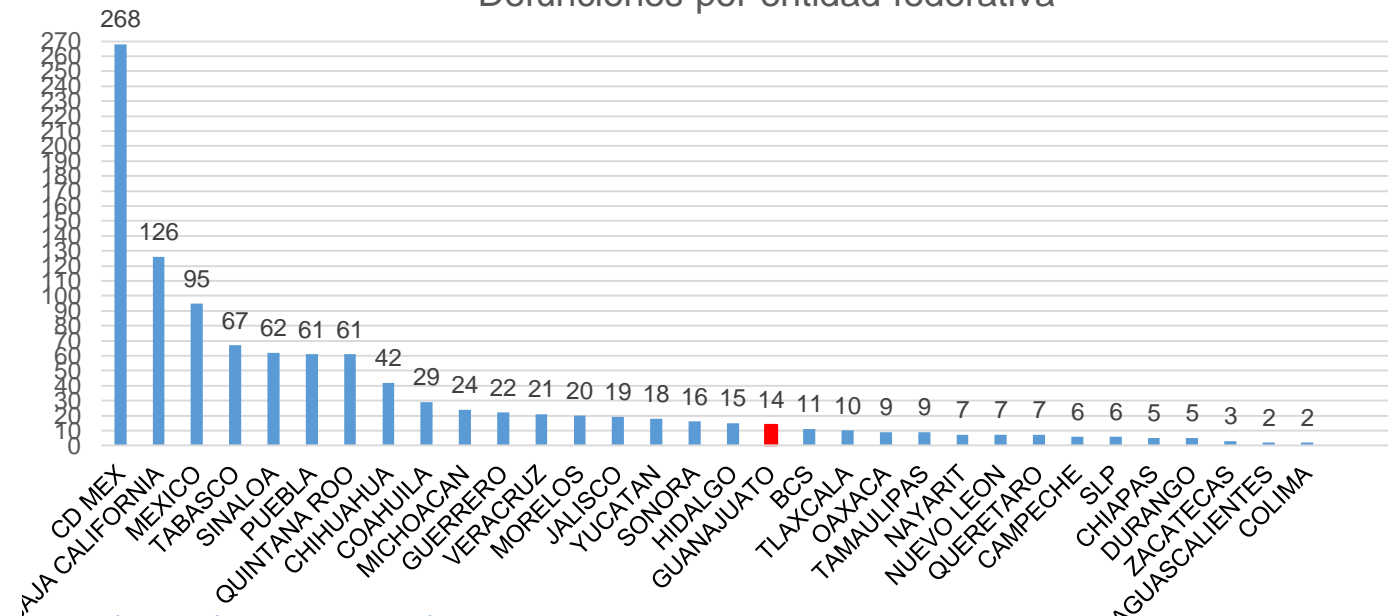


Defunciones COVID19 en México

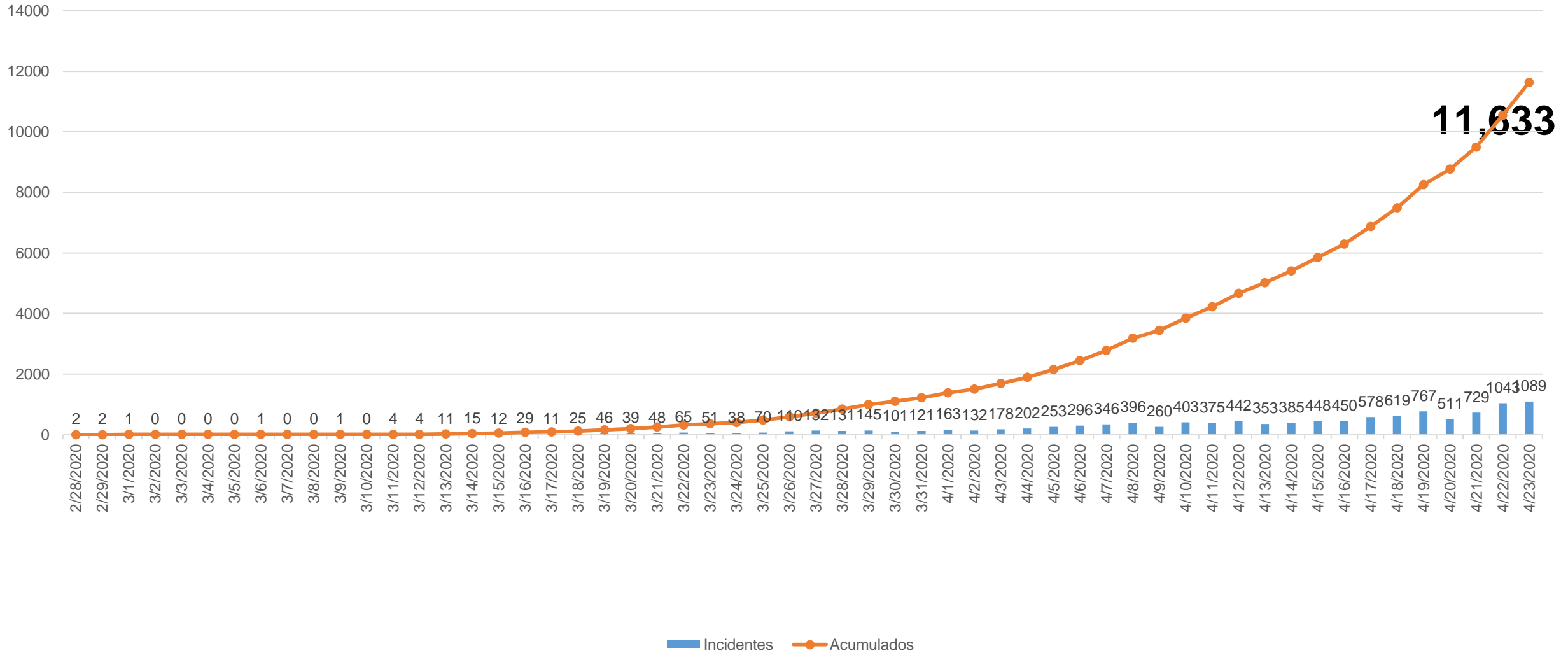


1,069 defunciones registradas hasta la semana 17.

Defunciones por entidad federativa



Curva epidémica de casos acumulados e incidentes



20 Principales Causas de Enfermedad en el País 2020 – 2019

No.	Diagnóstico	SEMANA 15	Acumulado 2020	Acumulado 2019	Diferencia %
1	Infecciones respiratorias agudas	168,326	7,789,981	8,882,447	-12.3
2	Infección de vías urinarias	35,496	1,067,770	1,218,164	-12.3
3	Infecciones intestinales por otros organismos	33,633	1,008,145	1,516,410	-33.5
4	Úlceras, gastritis y duodenitis	10,959	341,929	414,891	-17.6
5	Conjuntivitis	7,550	250,301	346,333	-27.7
6	Gingivitis y enfermedad periodontal	3,436	230,772	352,715	-34.6
7	Otitis media aguda	6,766	206,829	254,186	-18.6
8	Hipertensión arterial	5,177	164,808	168,966	-2.5
9	Obesidad	5,267	160,900	184,336	-12.7
10	Vulvovaginitis	3,333	160,556	211,171	-24.0
11	Diabetes mellitus Tipo 2	3,503	121,509	130,605	-7.0
12	Asma	2,847	77,700	86,546	-10.2
13	Faringitis y amigdalitis estreptocócicas	1,717	74,037	73,573	0.6
14	Influenza	5,278	69,445	70,126	-1.0
15	Intoxicación por picadura de alacrán	740	67,283	52,019	29.3
16	Insuficiencia venosa	1,196	51,738	67,686	-23.6
17	Neumonías y bronconeumonías	1,376	44,382	57,344	-22.6
18	Amebiasis intestinal	1,240	43,615	52,292	-16.6
19	Candidiasis urogenital	1,430	40,890	49,122	-16.8
20	Accidentes de transporte	1,050	34,235	37,955	-9.8

Vigilancia Epidemiológica en Guanajuato

Boletín
Epidemiológico



Secretaría
de Salud

20 Principales Causas de Enfermedad 2020 – 2019 en Guanajuato



SALUD
SECRETARÍA DE SALUD

GTO
Grandeza de México

Secretaría
de Salud

No.	Diagnóstico	SEMANA 15	Acumulado 2020	Acumulado 2019	Diferencia %
1	Infecciones respiratorias agudas	9,960	360,885	410,167	-12.0
2	Infección de vías urinarias	1,973	45,480	46,981	-3.2
3	Infecciones intestinales por otros organismos y las mal definidas	1,557	34,325	48,406	-29.1
4	Úlceras, gastritis y duodenitis	762	17,662	20,213	-12.6
5	Intoxicación por picadura de alacrán	1,531	12,852	11,653	10.3
6	Gingivitis y enfermedad periodontal	124	9,687	15,132	-36.0
7	Otitis media aguda	359	8,986	10,314	-12.9
8	Conjuntivitis	351	7,848	11,214	-30.0
9	Vulvovaginitis	269	6,717	6,359	5.6
10	Hipertensión Arterial	190	5,572	5,044	10.5
11	Influenza	119	5,402	6,362	-15.1
12	Obesidad	127	4,519	5,056	-10.6
13	Diabetes mellitus tipo 2	119	4,036	3,952	2.1
14	Accidentes de transporte en vehículos	180	2,832	2,592	9.3
15	Violencia intrafamiliar	56	1,971	1,796	9.7
16	Neumonías y bronconeumonías	42	1,718	2,864	-40.0
17	Herida por arma de fuego y punzocortantes	85	1,388	1,133	22.5
18	Varicela	35	1,380	2,006	-31.2
19	Candidiasis urogenital	58	1,370	1,493	-8.2
20	Asma	47	1,279	1,474	-13.2

Canal endémico de IRAS

Boletín
Epidemiológico



Secretaría
de Salud

Infecciones Respiratorias Agudas



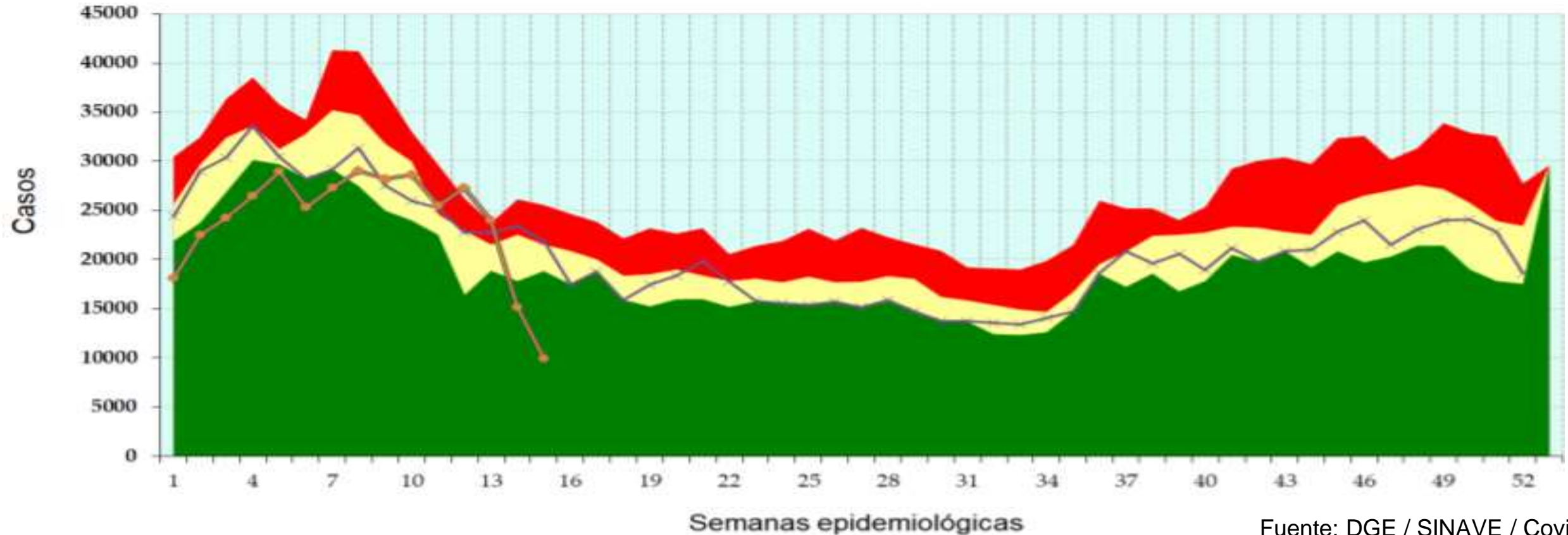
q1

mediana

q3

2019

2020

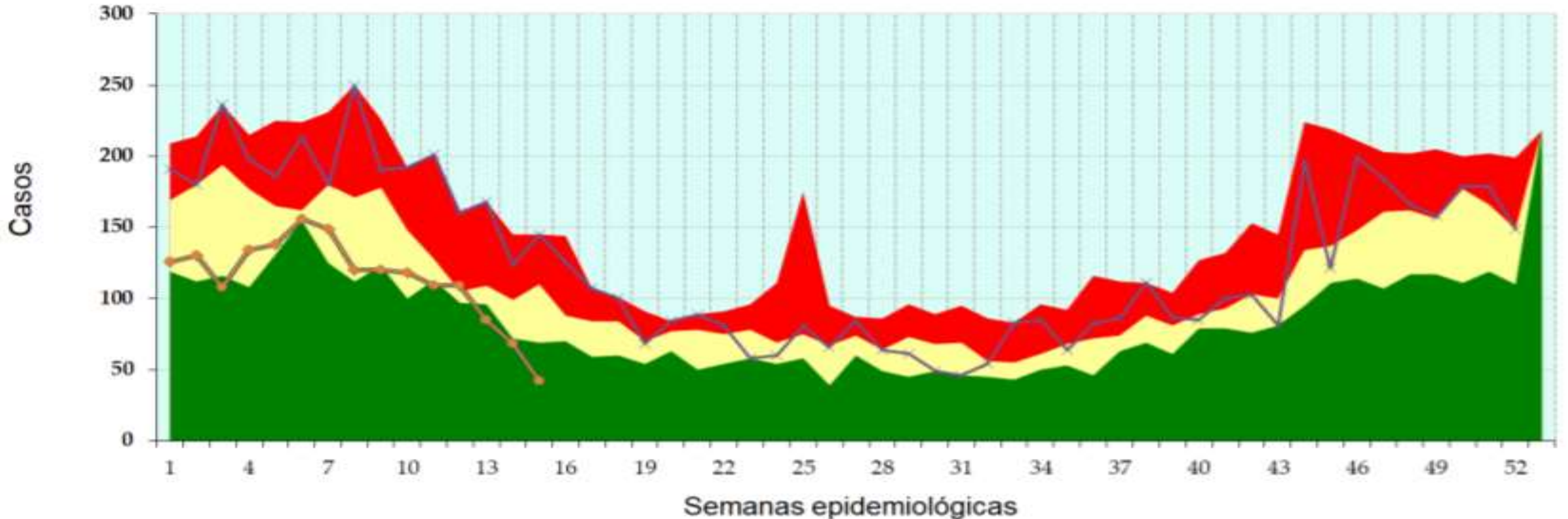


Canal endémico de neumonía y bronconeumonía



Neumonías y Bronconeumonías

q1 mediana q3 2019 2020



Canal endémico de Influenza

Boletín Epidemiológico



Secretaría de Salud

Influenza



GTO
Grandeza de México

Secretaría de Salud

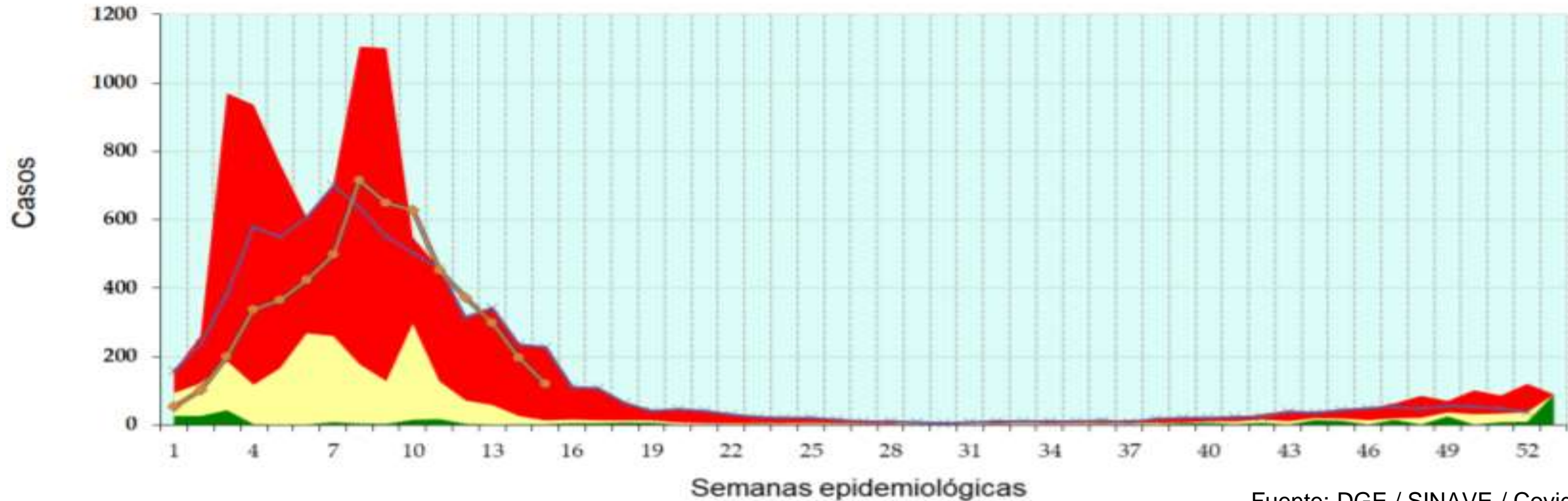
q1

mediana

q3

2019

2020



Vigilancia Epidemiológica en Guanajuato



CASOS NEGATIVOS	2510
CASOS CONFIRMADOS HOY	4
CASOS CONFIRMADOS ANTES	236
TOTAL CONFIRMADOS	240
CASOS EN INVESTIGACIÓN	494
CASOS RECUPERADOS	59
DEFUNCIONES	19
CASOS TRAS COM	112
CASOS ACTIVOS	162

CASOS CONFIRMADOS HOY	4
LEÓN	1
SALAMANCA	1
SALVATIERRA	1
PÉNJAMO	1

CASOS CONFIRMADOS TOTAL	
ABASOLO	2
ACÁMBARO	10
CELAYA	10
COMONFORT	1
CORTAZAR	9
GUANAJUATO	8
IRAPUATO	28
JERÉCUARO	1
JUVENTINO ROSAS	2
LEÓN	62
MOROLEÓN	4
PÉNJAMO	8
ROMITA	3
SALAMANCA	48
SALVATIERRA	5
SAN LUIS DE LA PAZ	3
SAN MIGUEL DE ALLENDE	7
SILAO	6
TARIMORO	1
URIANGATO	11
VALLE DE SANTIAGO	3
VILLAGRAN	1
YURIRIA	5
FORANEO	2
TOTAL	240

MUNICIPIO	SECTOR	IMSS
ABASOLO	12	
ACÁMBARO	19	
APASEO EL ALTO	3	
APASEO EL GRANDE	4	
CELAYA	39	1
COMONFORT	6	
CORONEO	4	
CORTAZAR	14	
CUERAMARO	5	
DOLORES HIDALGO	16	
GUANAJUATO	11	1
HUANIMARO	4	
IRAPUATO	63	
JARAL DEL PROGRESO	4	
JERÉCUARO	12	
LEÓN	99	1
MOROLEON	5	
OCAMPO	3	
PENJAMO	25	
PUEBLO NUEVO	1	
PURISIMA DEL RINCON	1	
ROMITA	3	
SALAMANCA	19	1
SALVATIERRA	30	
SAN DIEGO DE LA UNION	7	
SAN FELIPE	14	
SAN LUIS DE LA PAZ	8	
SAN MIGUEL DE ALLENDE	1	
SANTA CRUZ DE JUVENTINO R	9	
SANTIAGO MARAVATIO	8	
SILAO	3	
TARANDACUAO	12	
TARIMORO	7	
URIANGATO	3	
VALLE DE SANTIAGO	7	
VICTORIA	1	
VILLAGRAN	3	
XICHU	1	
YURIRIA	5	
FUERA DEL EDO	3	
Total general	494	4

CASOS RECUPERADOS	
CELAYA	5
GUANAJUATO	3
IRAPUATO	8
LEÓN	31
SALAMANCA	5
SAN LUIS DE LA PAZ	1
SAN MIGUEL ALLENDE	3
SILAO	1
VALLE DE SANTIAGO	1
YURIRIA	1
TOTAL	59

Defunciones	
ACÁMBARO	2
CELAYA	3
CORTAZAR	1
GUANAJUATO	1
LEÓN	2
MOROLEÓN	1
PÉNJAMO	1
ROMITA	1
SALAMANCA	6
SILAO	1
TOTAL	19

TRANSMISIÓN COMUNITARIA	
ACÁMBARO	10
CELAYA	5
COMONFORT	1
CORTAZAR	1
GUANAJUATO	2
IRAPUATO	18
JUVENTINO ROSAS	2
LEÓN	23
MOROLEÓN	2
PÉNJAMO	3
ROMITA	3
SALAMANCA	12
SALVATIERRA	5
SAN LUIS DE LA PAZ	2
SILAO	5
SMA	6
URIANGATO	8
VALLE DE SANTIAGO	1
YURIRIA	3
TOTAL CASOS	112

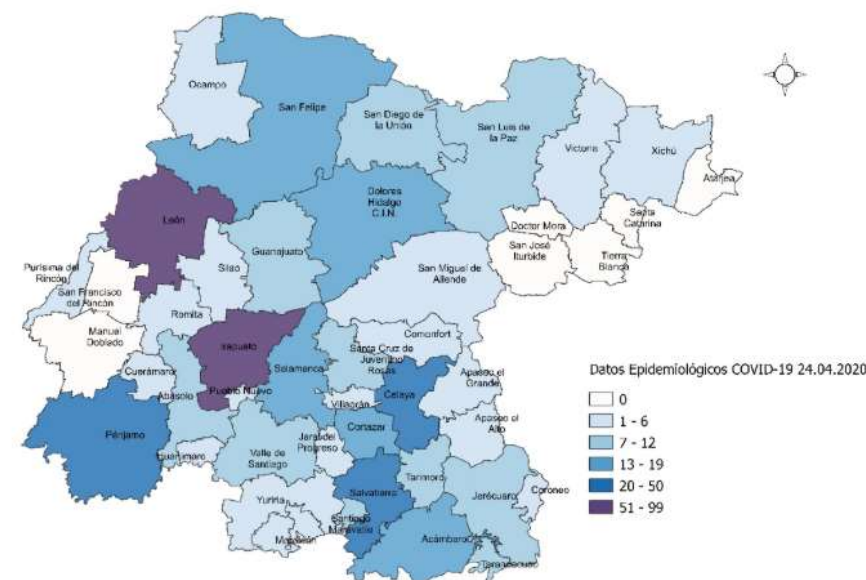
240 Casos confirmados

23 municipios con casos confirmados

19 defunciones en 10 municipios

112 casos de trasmisión comunitaria en 19 municipios

Municipios con casos en investigación 24/04/2020



Fuente: SISVER, SINAVE, SSA. Guanajuato cierra con corte a las 12 horas del 24 de abril de 2020. *Rango de intervalos por ruptura natural sugerido. INEGI. Marco Geoestadística del Estado de Guanajuato.

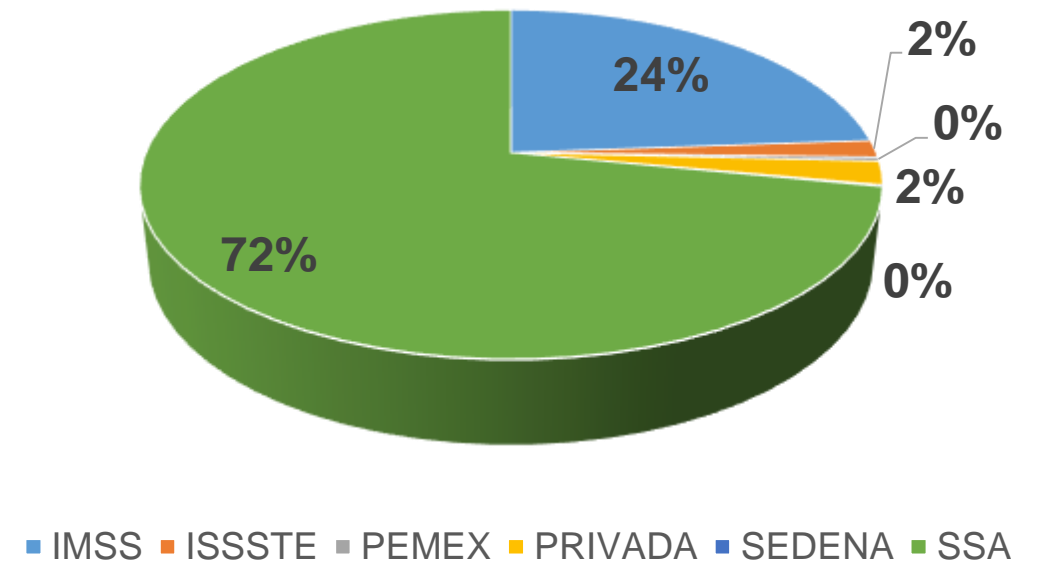
- El 72% de los casos estudiados como sospechosos, han sido notificados por la SSG

La participación de TODO el sector salud en la identificación y notificación de casos sospechosos, es crucial para mitigar la transmisión.



IMSS	978
ISSSTE	65
PEMEX	15
PRIVADA	89
SEDENA	6
SSA	2950

Casos SOSPECHOSOS por institución notificante

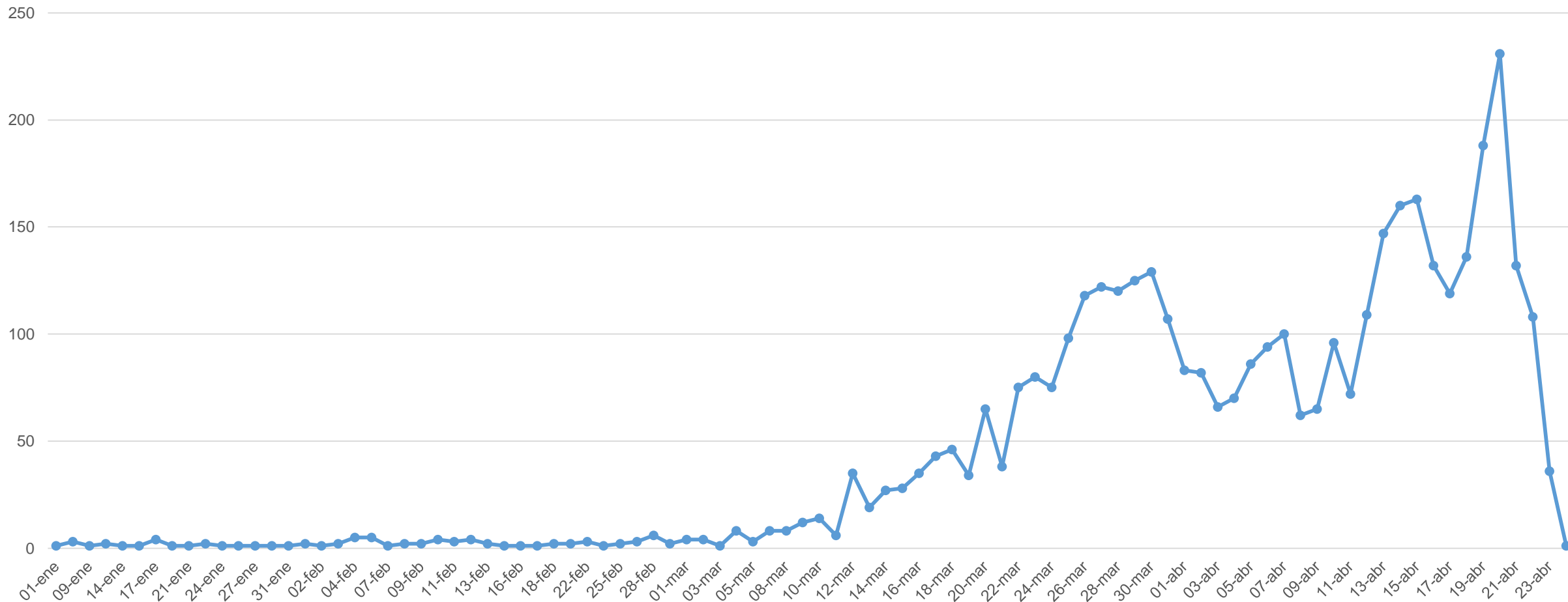


Panorama Estatal Vigilancia en Sospechosos



Curva de casos SOSPECHOSOS por fecha de inicio de síntomas, Estatal, todo el Sector

Casos sospechosos a COVID-19 por fecha de inicio de síntomas



Nota: esta curva varía de acuerdo al ingreso de casos nuevos y la fecha del inicio de síntomas. Incluye todos los casos con o sin muestra de laboratorio.

Fuente: Plataforma/DGESINAVE / Covid

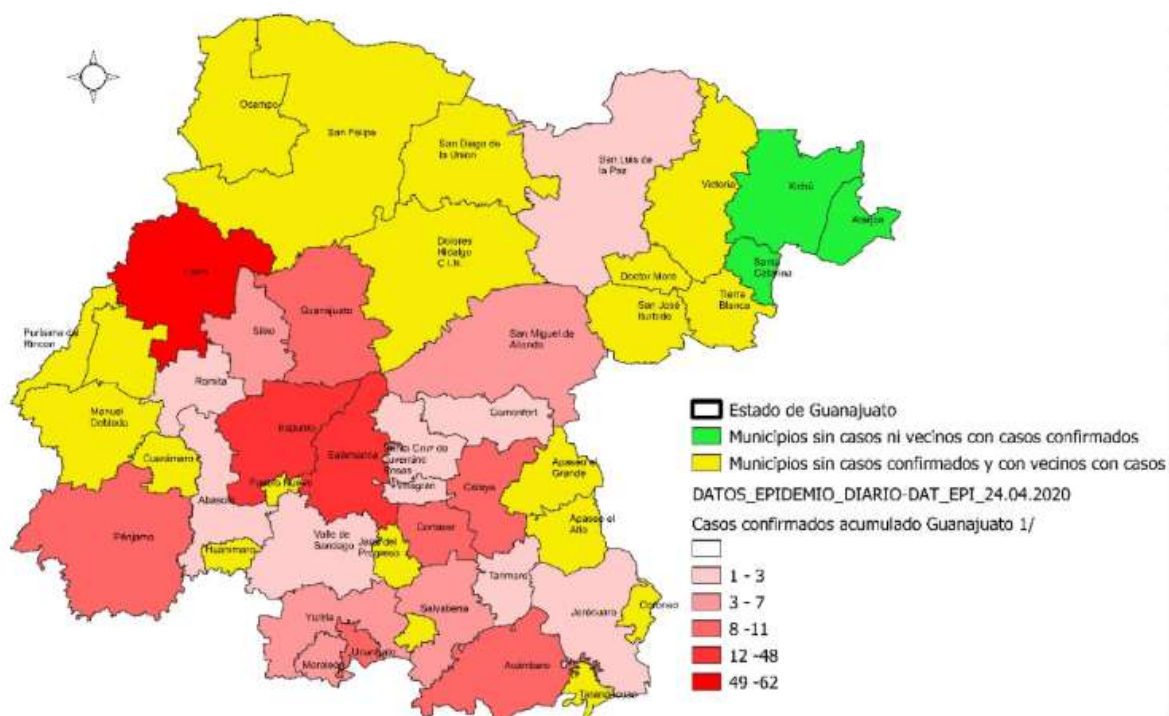
Panorama Estatal Vigilancia Confirmados

El día 24 de abril se anuncian **4** casos nuevos a COVID19, para un total de **240** casos de los cuales se registran **19** defunciones

CASOS CONFIRMADOS TOTAL

ABASOLO	2
ACÁMBARO	10
CELAYA	10
COMONFORT	1
CORTAZAR	9
GUANAJUATO	8
IRAPUATO	28
JERÉCUARO	1
JUVENTINO ROSAS	2
LEÓN	62
MOROLEÓN	4
PÉNJAMO	8
ROMITA	3
SALAMANCA	48
SALVATIERRA	5
SAN LUIS DE LA PAZ	3
SAN MIGUEL DE ALLENDE	7
SILAO	6
TARIMORO	1
URIANGATO	11
VALLE DE SANTIAGO	3
VILLAGRAN	1
YURIRIA	5
FORANEO	2
TOTAL	240

Clasificación de los municipios por casos confirmados

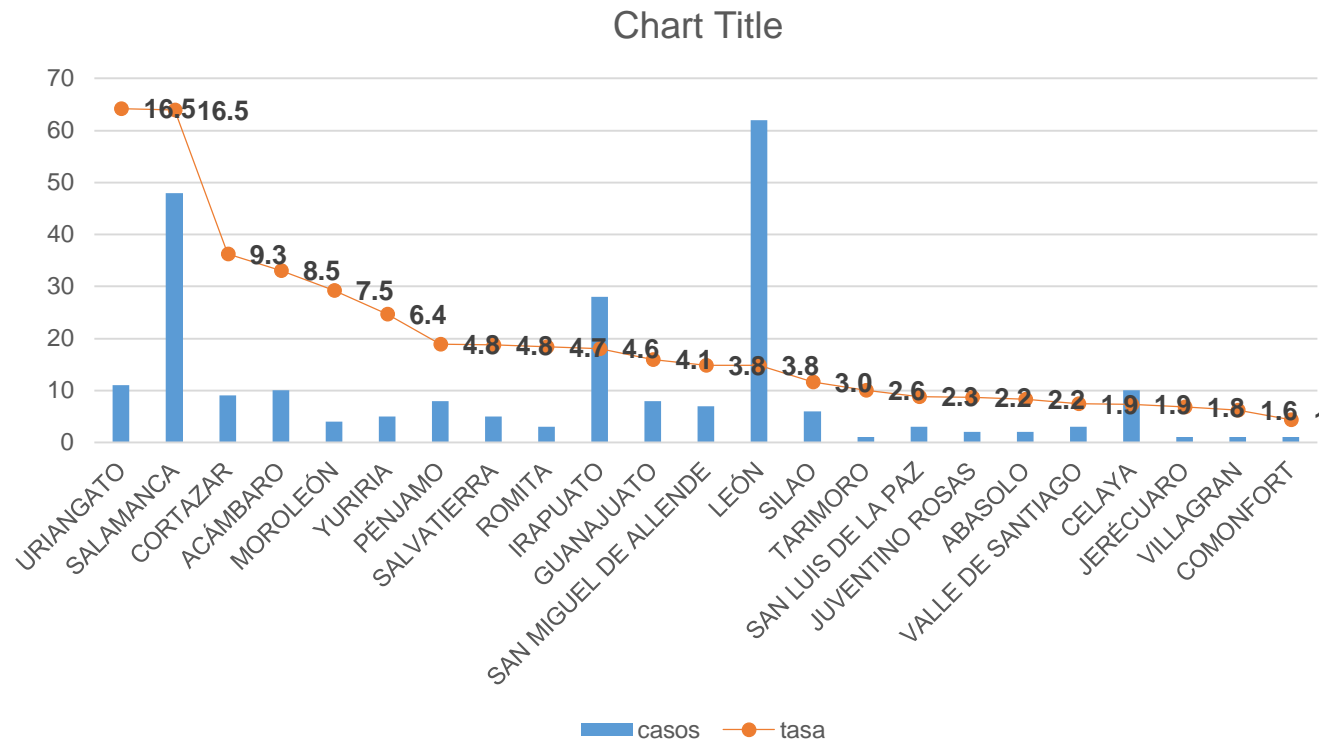


Fuente: SISVER, SINAVE, SSA Guanajuato diere con corte a las 12 horas del 24 de abril de 2020. 2/ Casos diarios confirmados por municipio consultado en <https://coronavirus.gto.mx/datos/#DownZCSV> a las 14 horas del 24 de abril de 2020 (información del 22 de abril). 3/ INEGI, Marco Geoestadístico Septiembre 2019, <http://www.inegi.org.mx/>

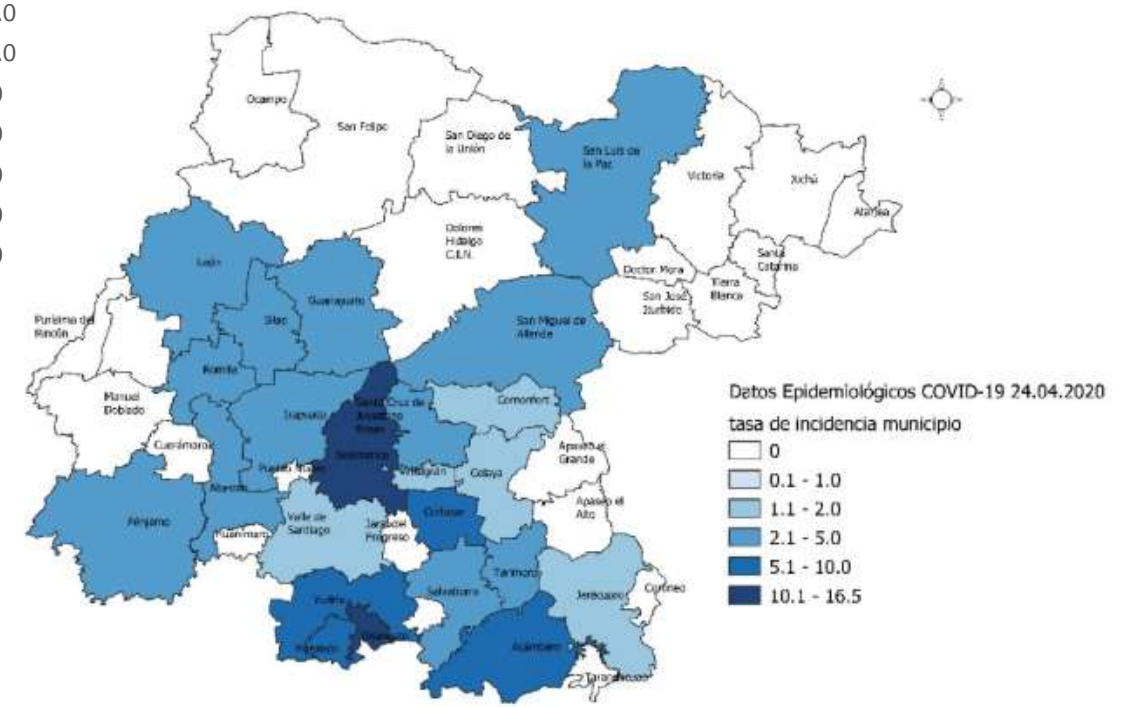
0 25 50 km
ISAPEG

23 municipios con casos confirmados, lo que corresponde al 50% del territorio estatal.

Casos y tasa de incidencia a COVID19 por municipio



Tasa de incidencia por 100,000 habitantes por municipio 24/04/2020



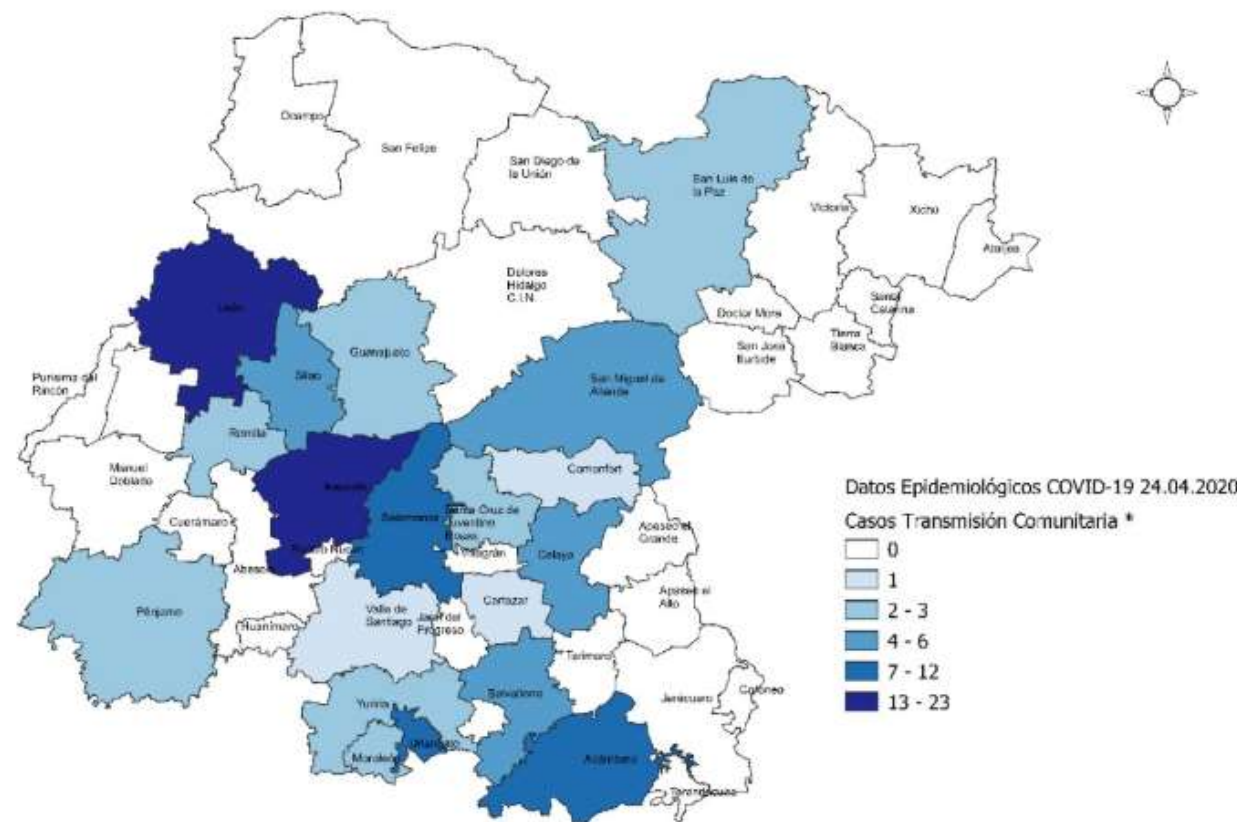
Fuente: SISVER, SINAVE, SSA. Guanajuato cierra con corte a las 12 horas del 24 de abril de 2020, *Rango de intervalos ajustados sugerido. 0 INEGI. Marco Geoestadístico, 2019, consultado en http://www.inegi.org.mx/geo/contenidos/geoestadistica/m_geoestadistico.aspx 25 50 km ISAPEG

Tasa de incidencia estatal 3.89 x 100 mil hab.
 Tasa de incidencia nacional 9.1 x 100 mil hab.


MUNICIPIOS CON TRASMISIÓN COMUNITARIA

TRANSMISIÓN COMUNITARIA	
ACÁMBARO	10
CELAYA	5
COMONFORT	1
CORTAZAR	1
GUANAJUATO	2
IRAPUATO	18
JUVENTINO ROSAS	2
LEÓN	23
MOROLEÓN	2
PÉNJAMO	3
ROMITA	3
SALAMANCA	12
SALVATIERRA	5
SAN LUIS DE LA PAZ	2
SILAO	5
SMA	6
URIANGATO	8
VALLE DE SANTIAGO	1
YURIRIA	3
TOTAL CASOS	112

Transmisión comunitaria 24/04/2020

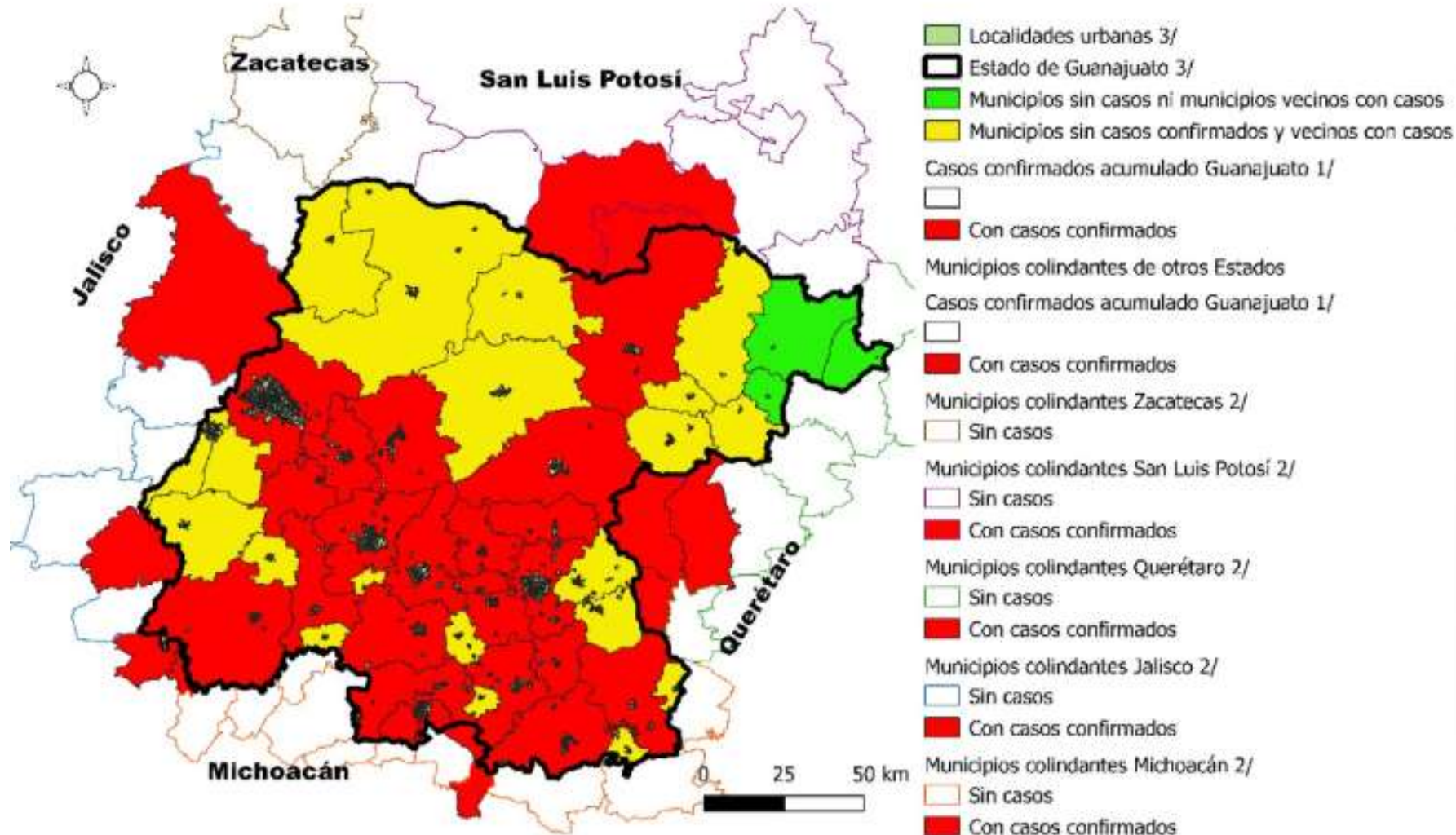


Fuente: SISVER, SINAVE, SSA. Guanajuato cierra con corte a las 12 horas del 24 de abril de 2020. *Rango de intervalos ajustados sugerido. INEGI. Marco Geostadístico 2019



19 Municipios con transmisión comunitaria lo que corresponde al 41.3% del territorio estatal

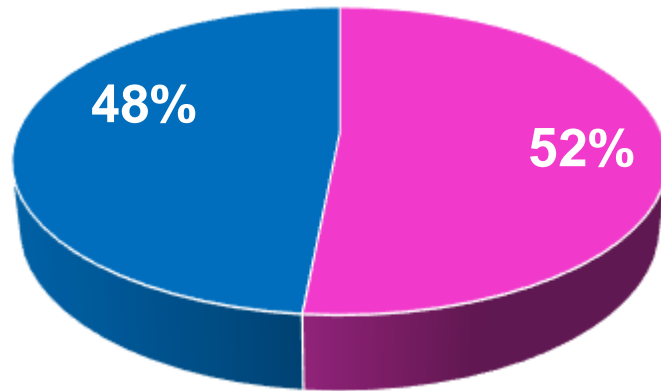
Clasificación de los municipios por casos acumulados confirmados



Panorama Estatal Vigilancia casos Confirmados

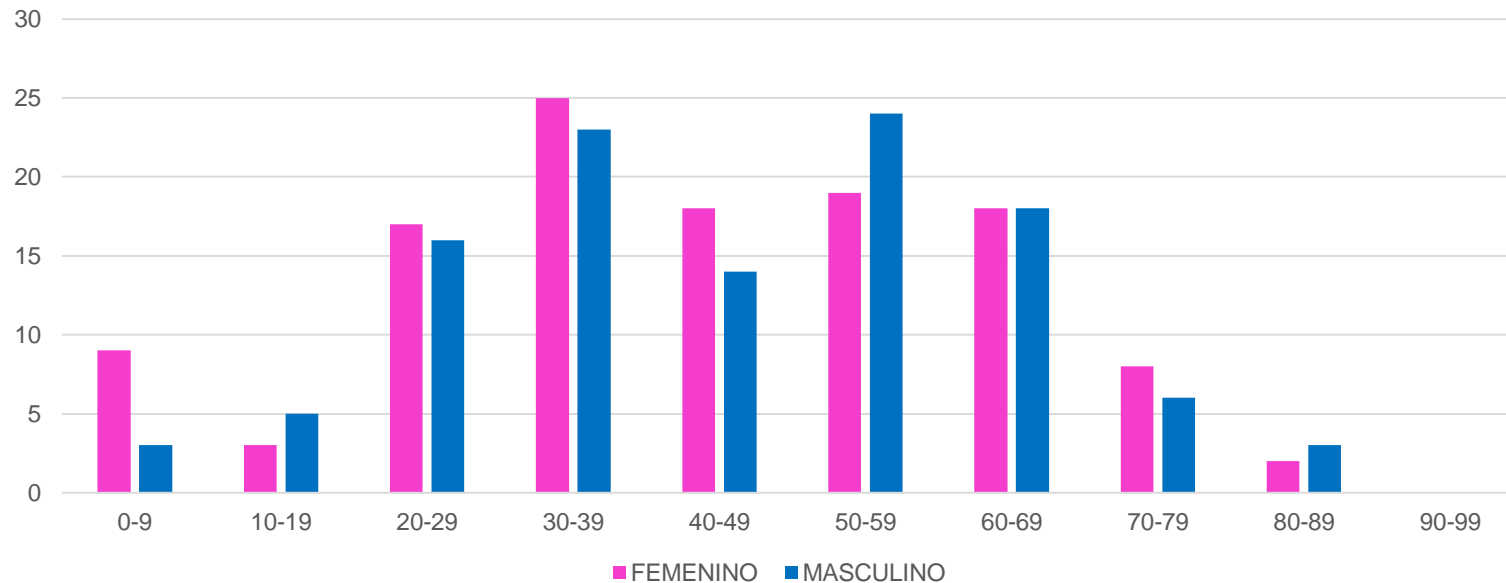


Casos confirmados por Género



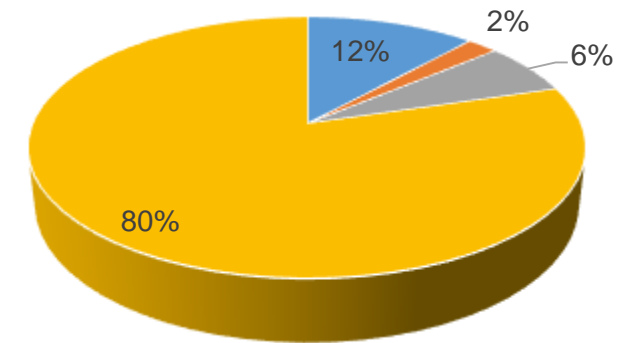
■ FEMENINO ■ MASCULINO

- Del total de casos estudiados el **8.72%** resultó confirmado a COVID19, con **240** casos.
- De los casos negativos a COVID19, 13 resultaron positivos a Influenza AH1N1, 15 casos a Influenza B
- De los casos confirmados, el **80%** fueron notificados por SSA.



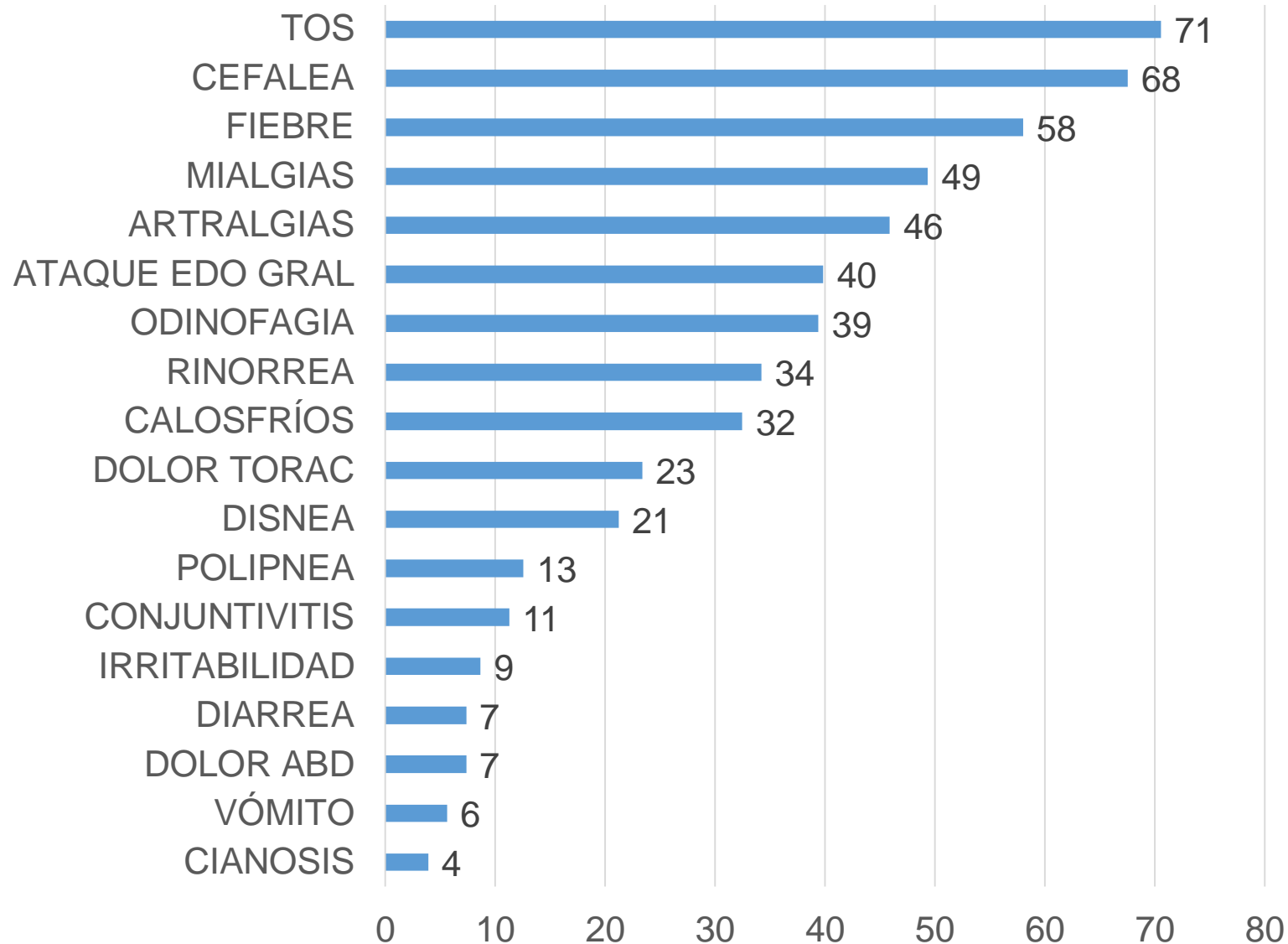
■ FEMENINO ■ MASCULINO

CASOS CONFIRMADOS POR INST NOTIF



■ IMSS ■ PEMEX ■ PRIVADA ■ SSA

Porcentaje

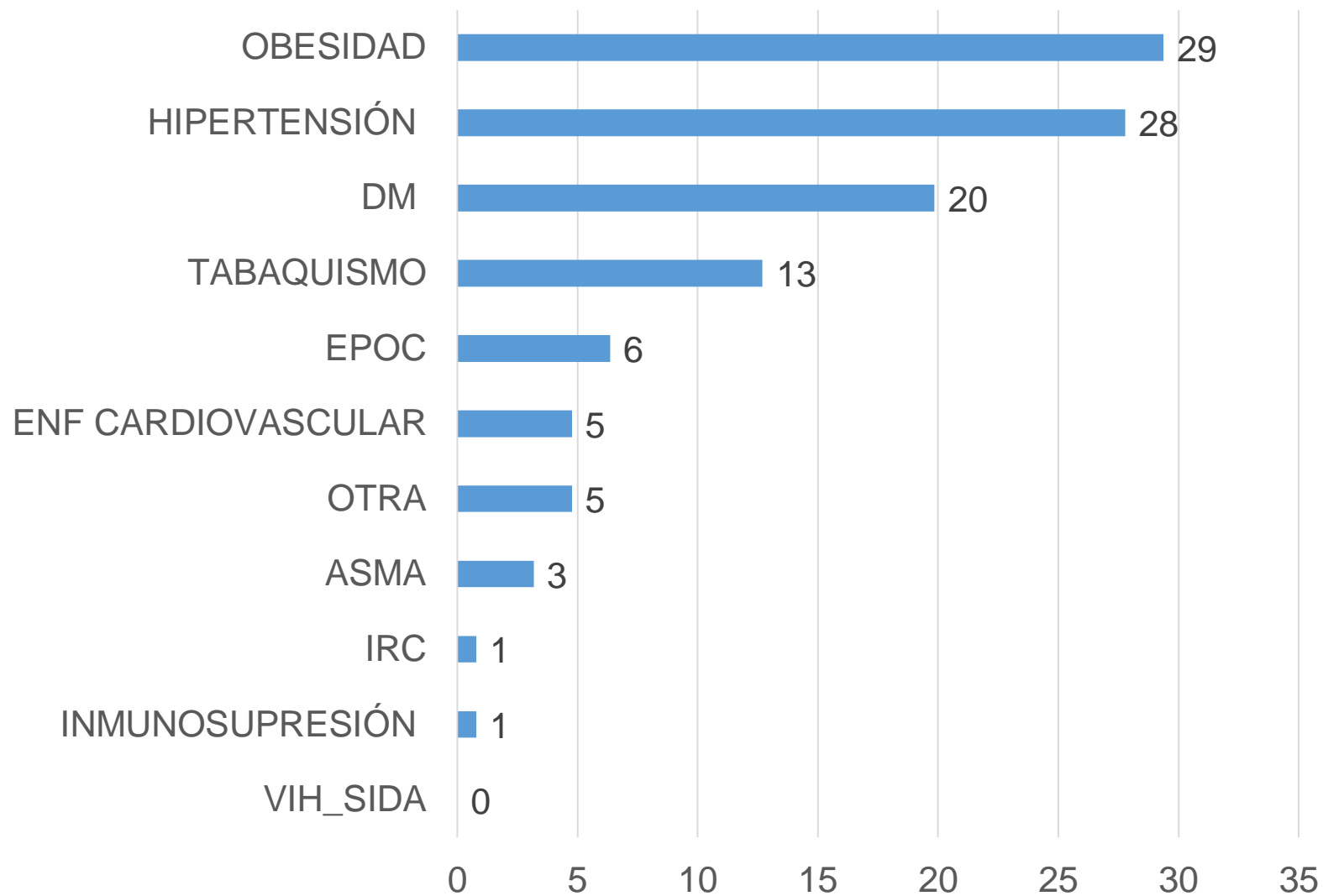


Caracterización de los
casos confirmados
% de signos y síntomas al
momento de su detección

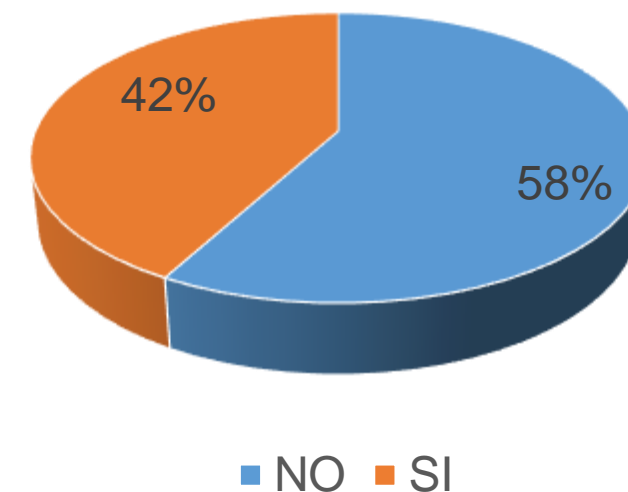
Total de casos **246**

50 2 casos asintomáticos,
que corresponde al
20.33%

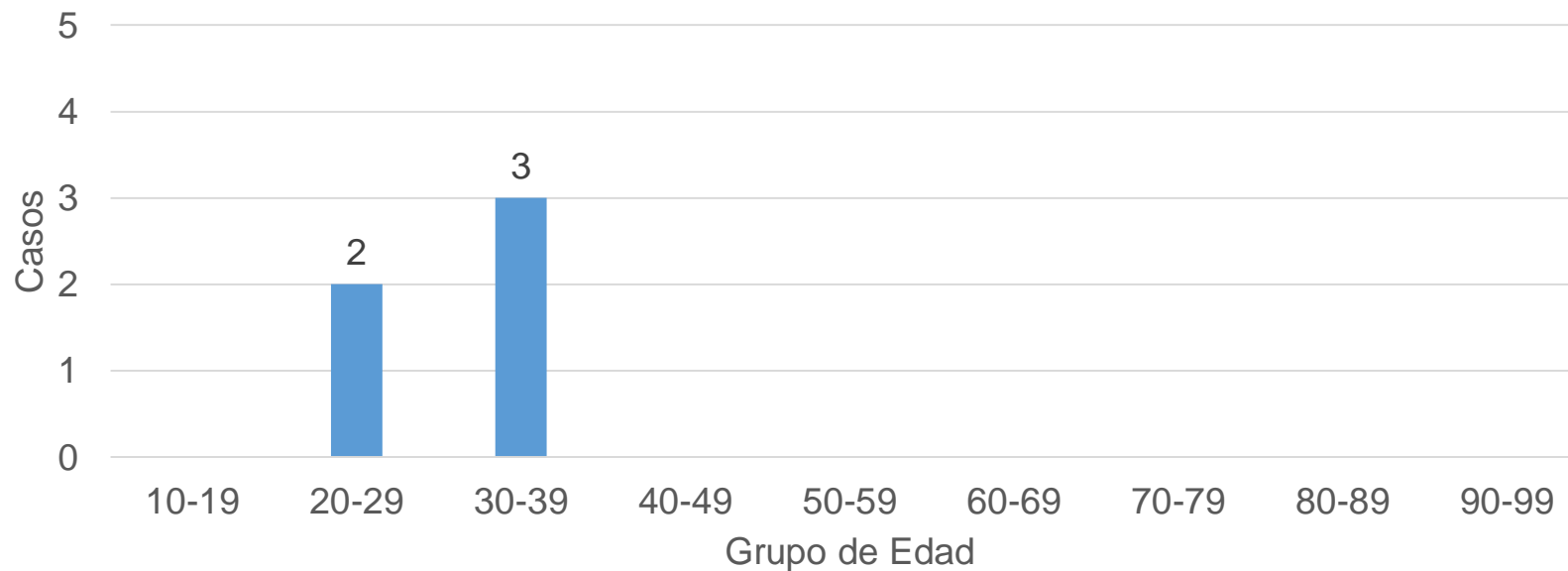
Porcentaje



Del total de los **240** casos, **82** presentan comorbilidades, lo que corresponde al **42%**



Embarazadas confirmadas a COVID-19

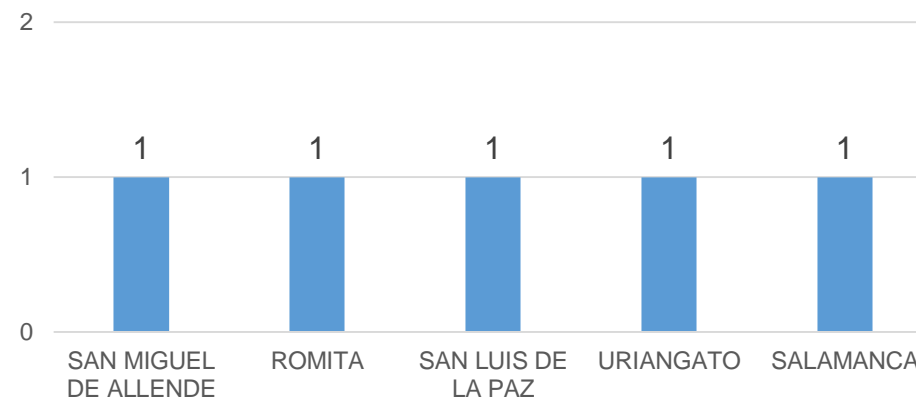


5 embarazadas lo que corresponde a 2.08%



Trimestre	No. casos
1er trimestre	1
2do trimestre	4
3er trimestre	0

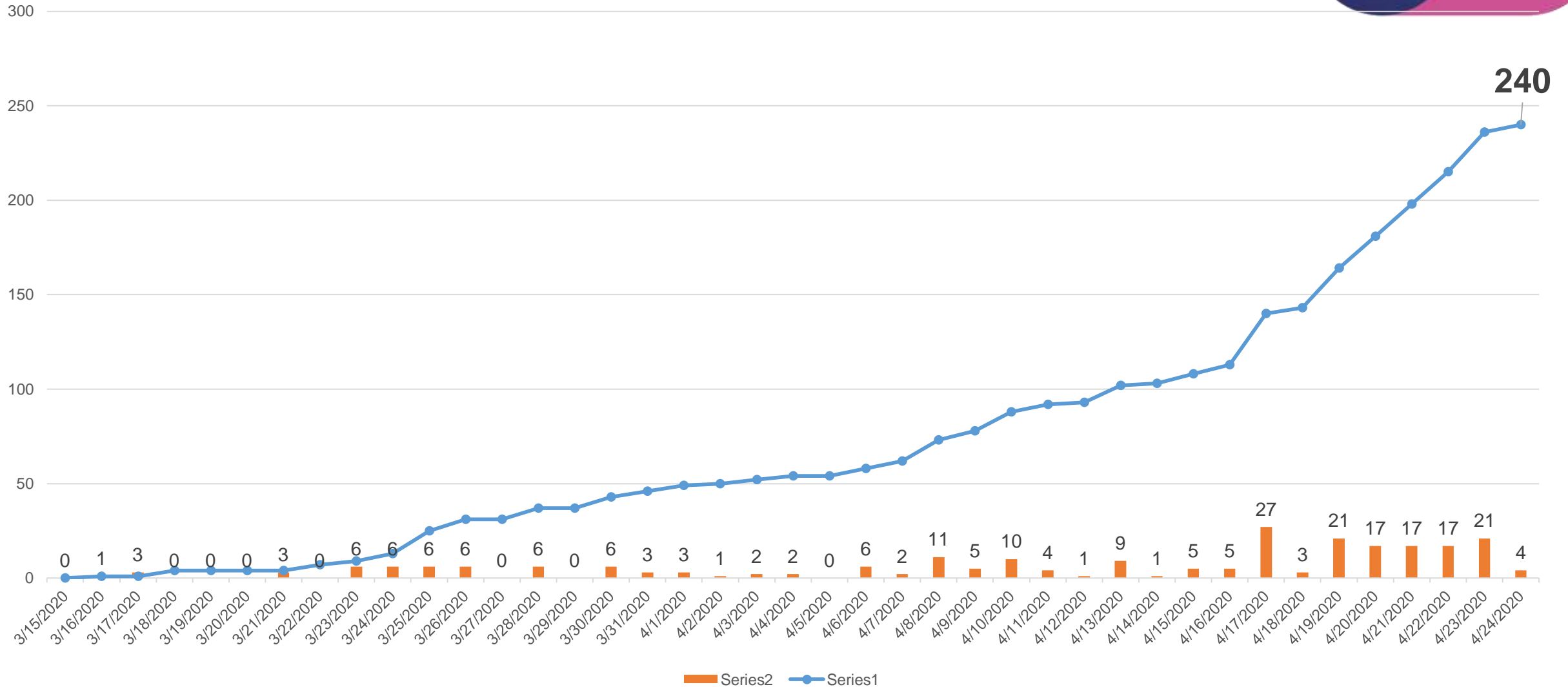
Mujeres embarazadas por municipio de residencia



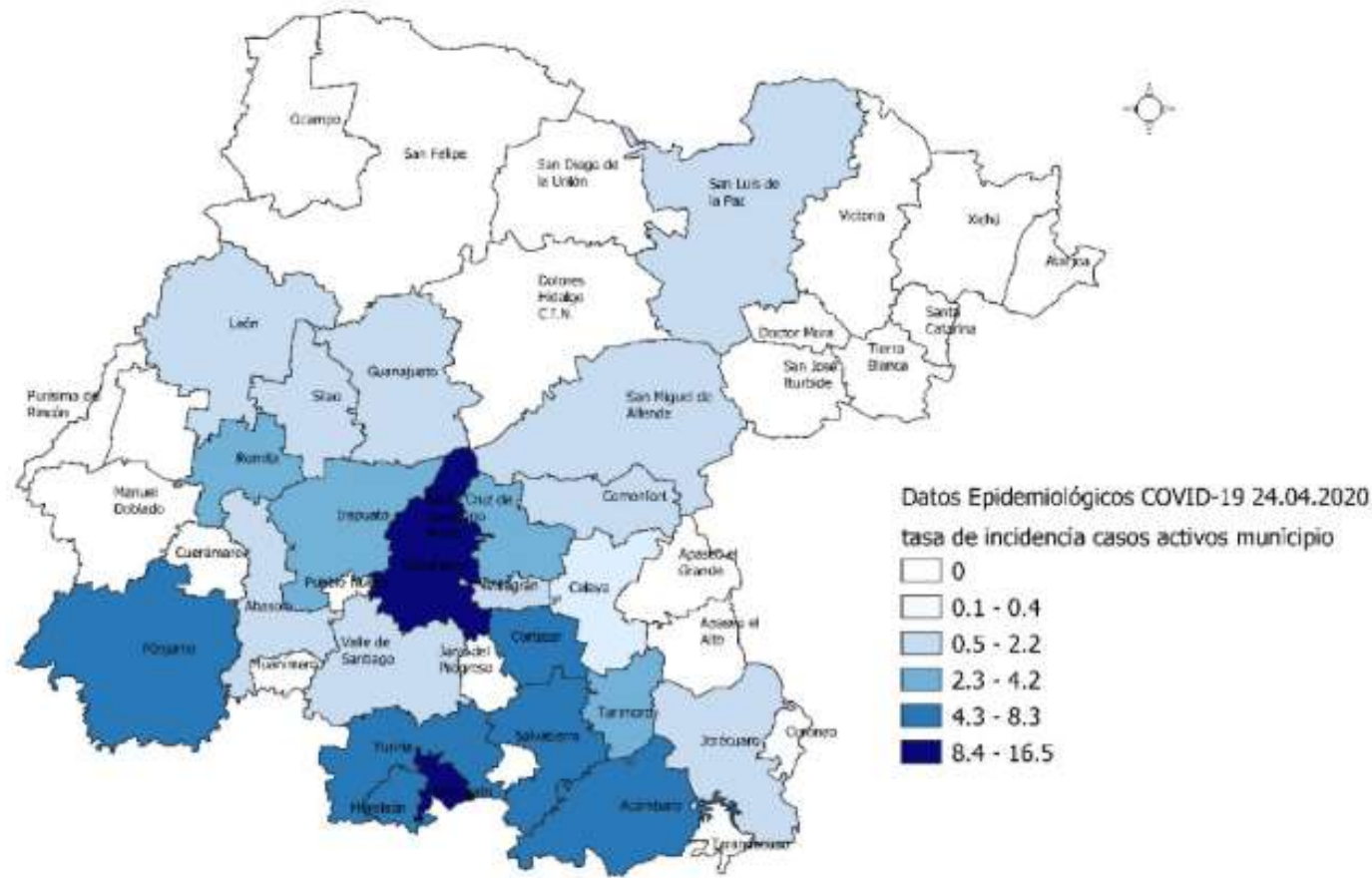
Panorama Estatal de casos confirmados



CURVA DE CASOS CONFIRMADOS Y CASOS NUEVOS POR DÍA



Tasa de incidencia de casos activos por 100,000 habitantes por municipio 24/04/2020



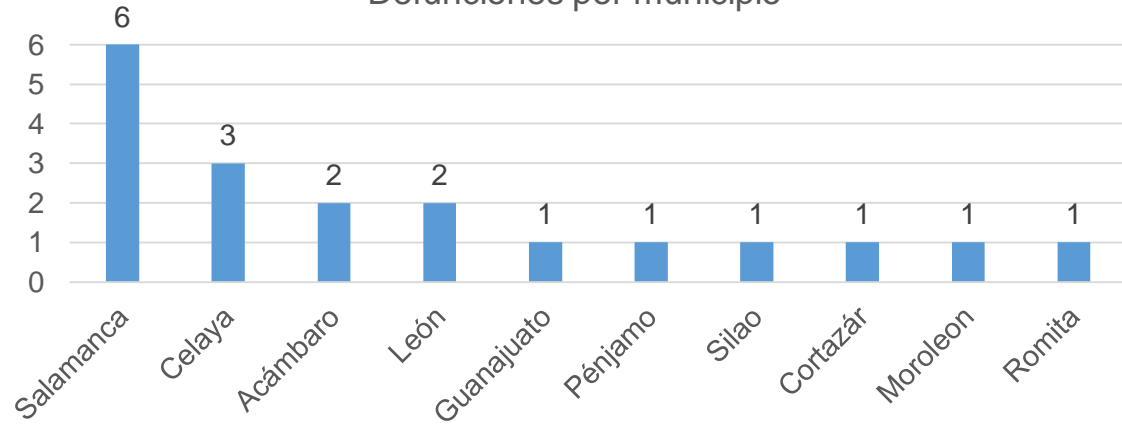
162
Casos activos

Fuente: SISVER, SINAVE, SSA. Guanajuato cierre con corte a las 12 horas del 24 de abril de 2020, *Rango de intervalos ajustados sugerido. 0 INEGI. Marco Geoestadístico, 2019, consultado en http://www.inegi.org.mx/gea/contenidos/geoestadistica/m_geoestadistico.aspx

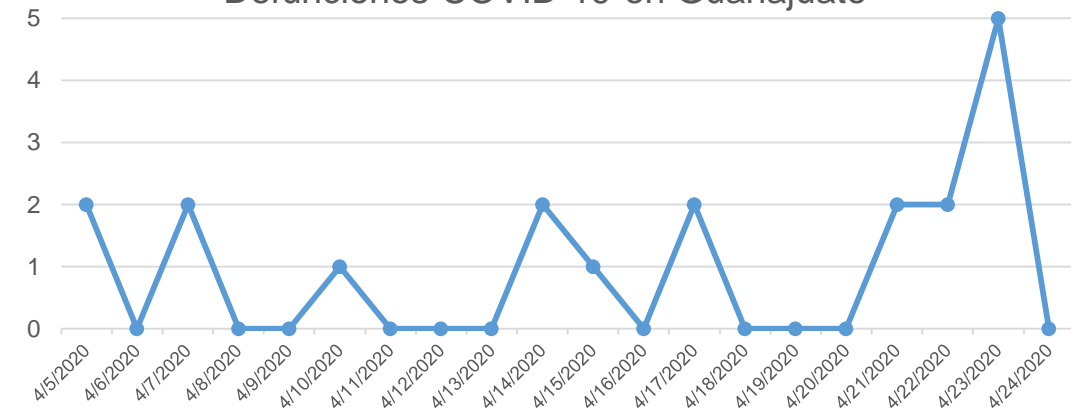


Mortalidad por COVID19 en Guanajuato

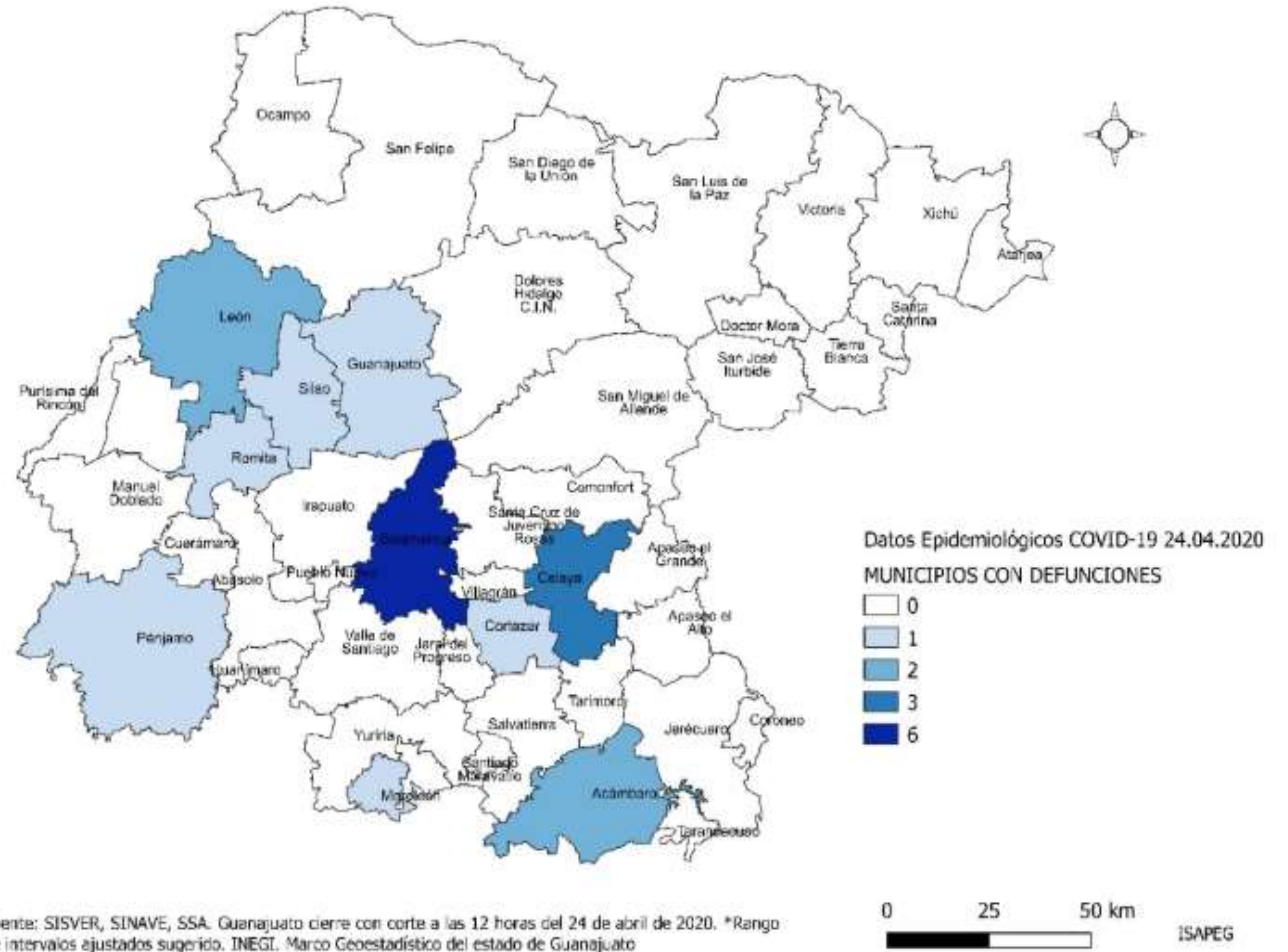
Defunciones por municipio



Defunciones COVID-19 en Guanajuato



Municipios con defunciones 24/04/2020



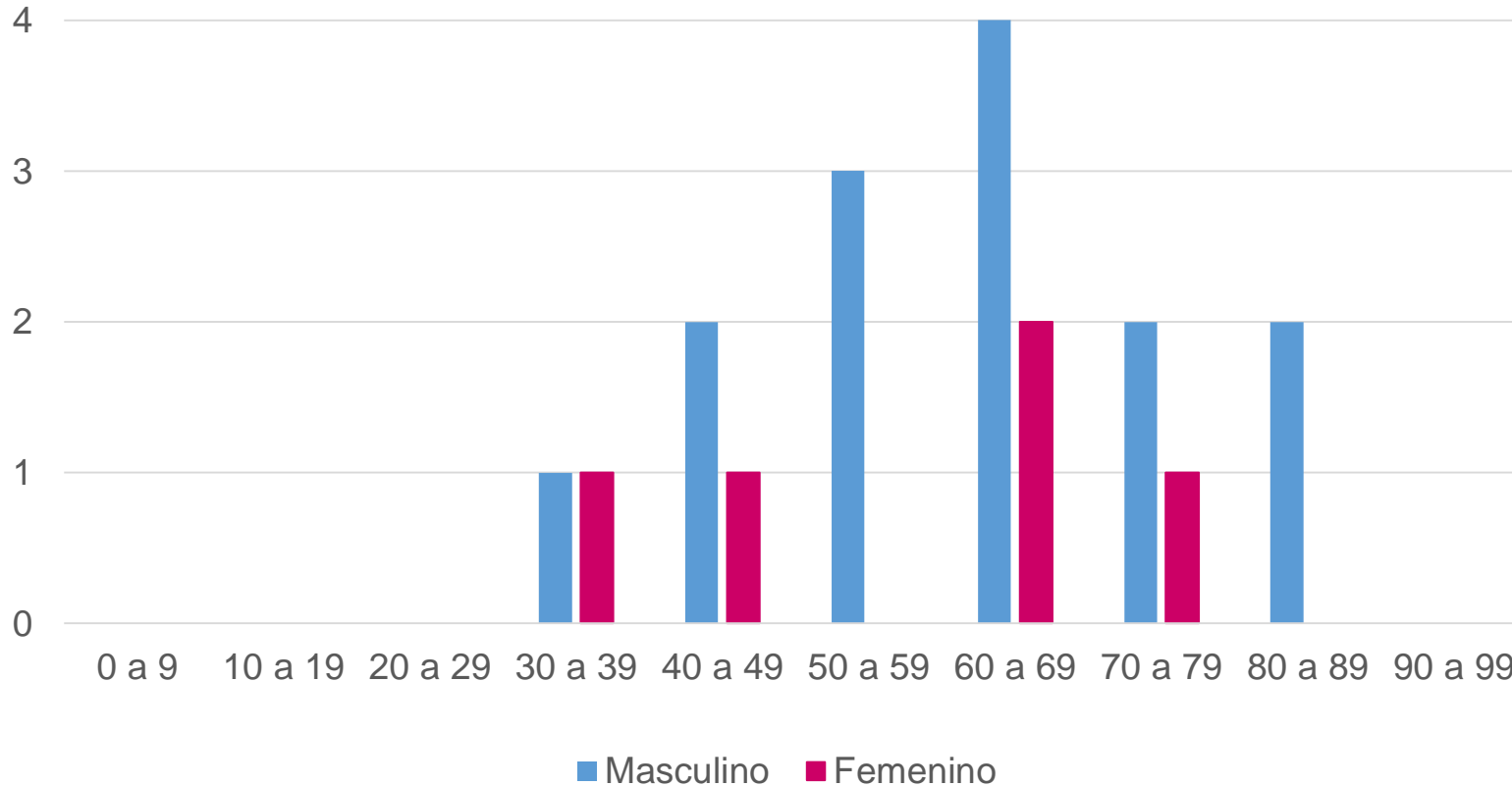
19 defunciones registradas hasta la semana 17.

Tasa de letalidad estatal: 7.91

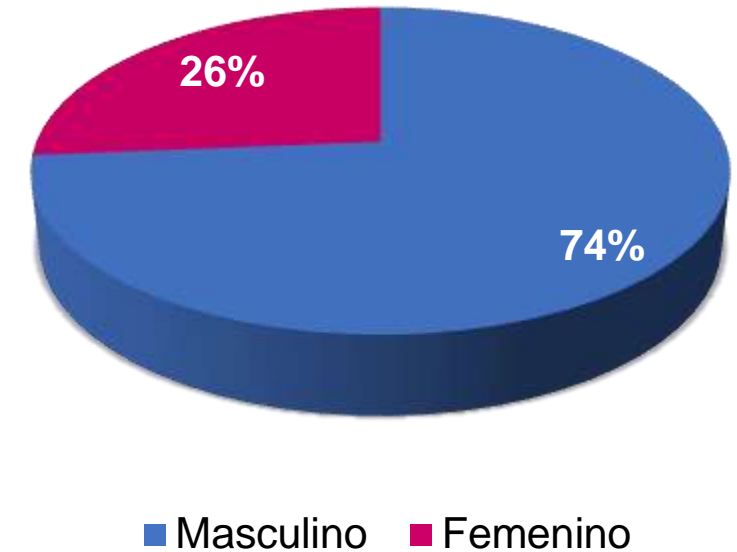
Tasa de letalidad nacional: 9.18

Mortalidad por COVID19 en Guanajuato

Defunciones confirmadas según edad y sexo



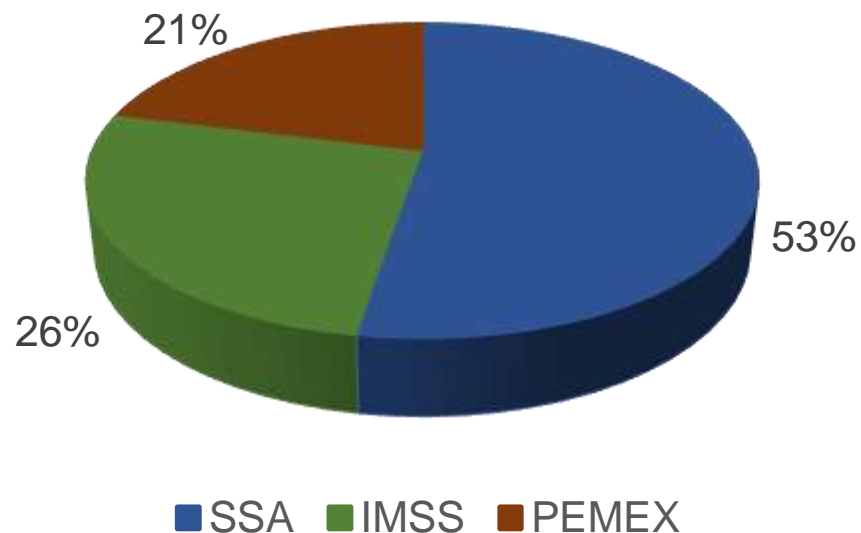
Sexo



n=19

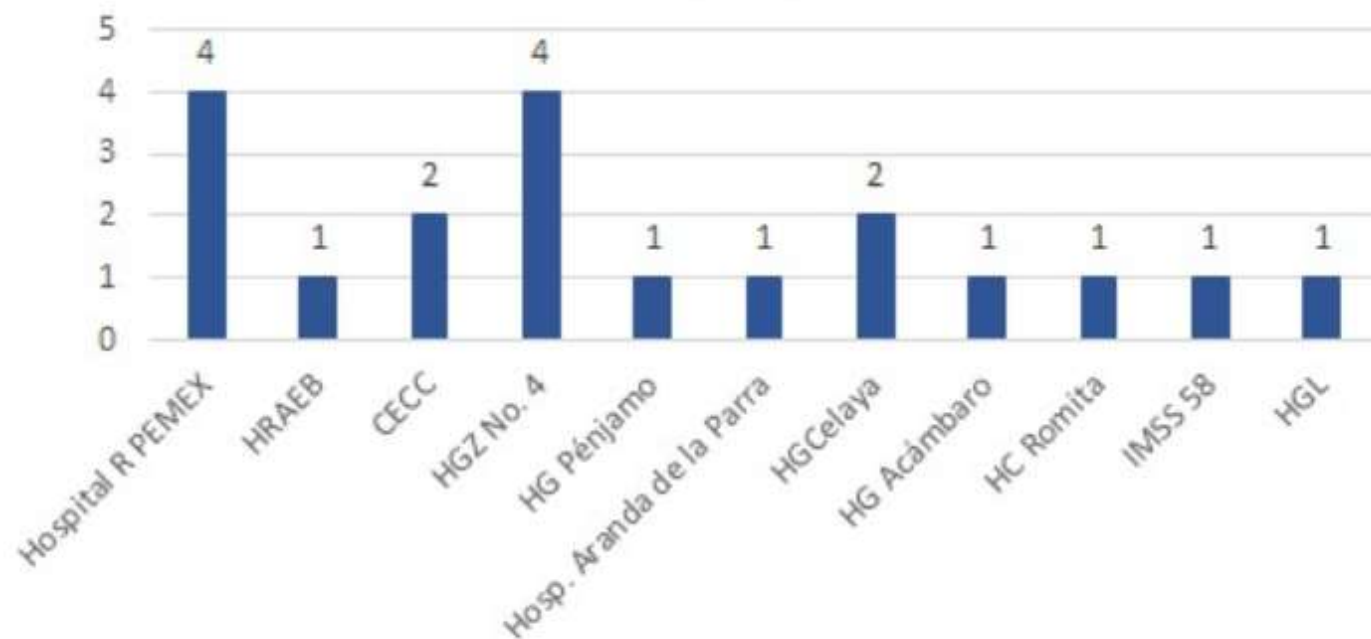
Mortalidad por COVID19 en Guanajuato

Defunciones de casos confirmados a COVID-19 por derechohabencia



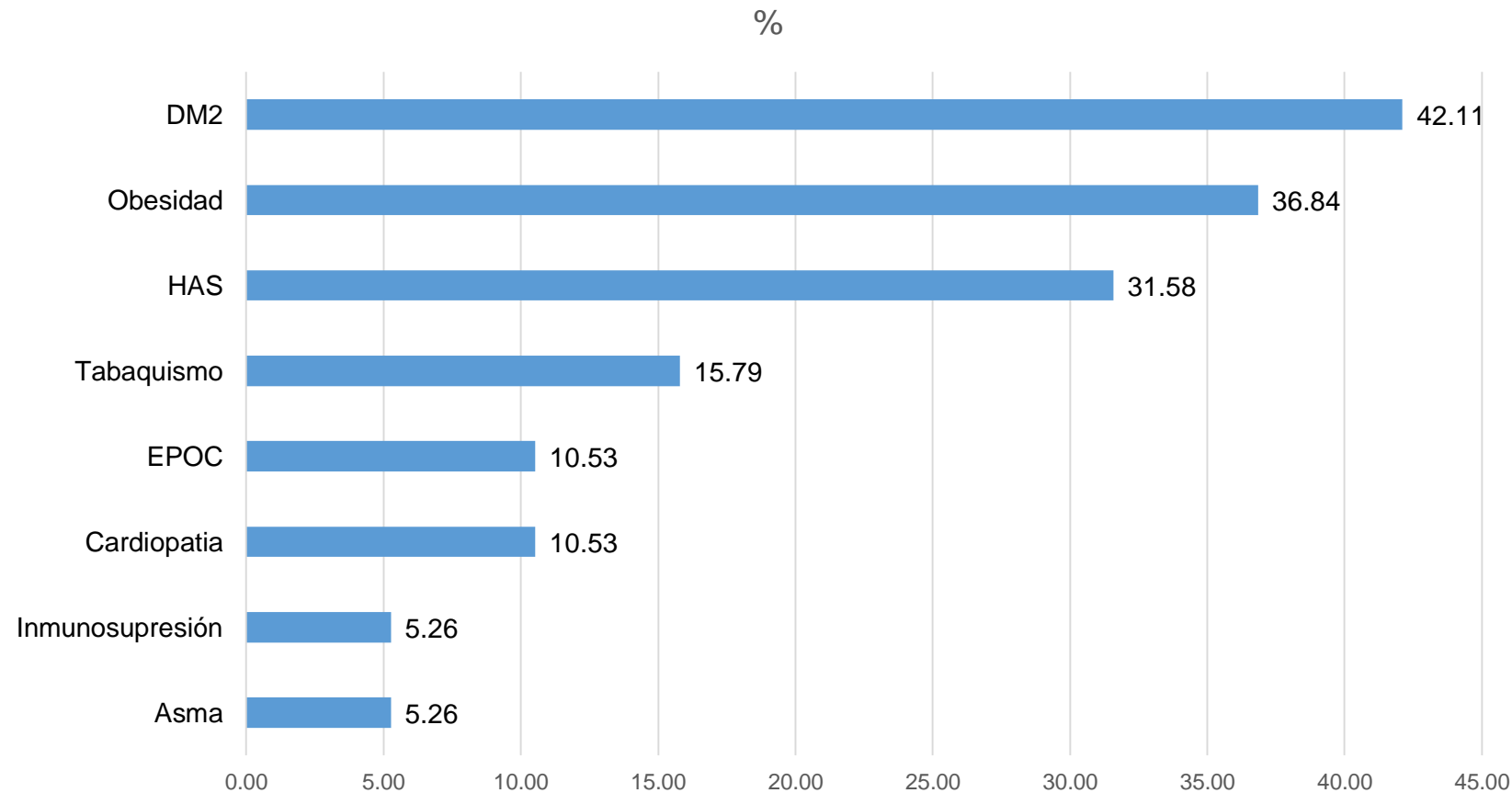
n=19

Defunciones de casos confirmados a COVID-19 por unidad hospitalaria



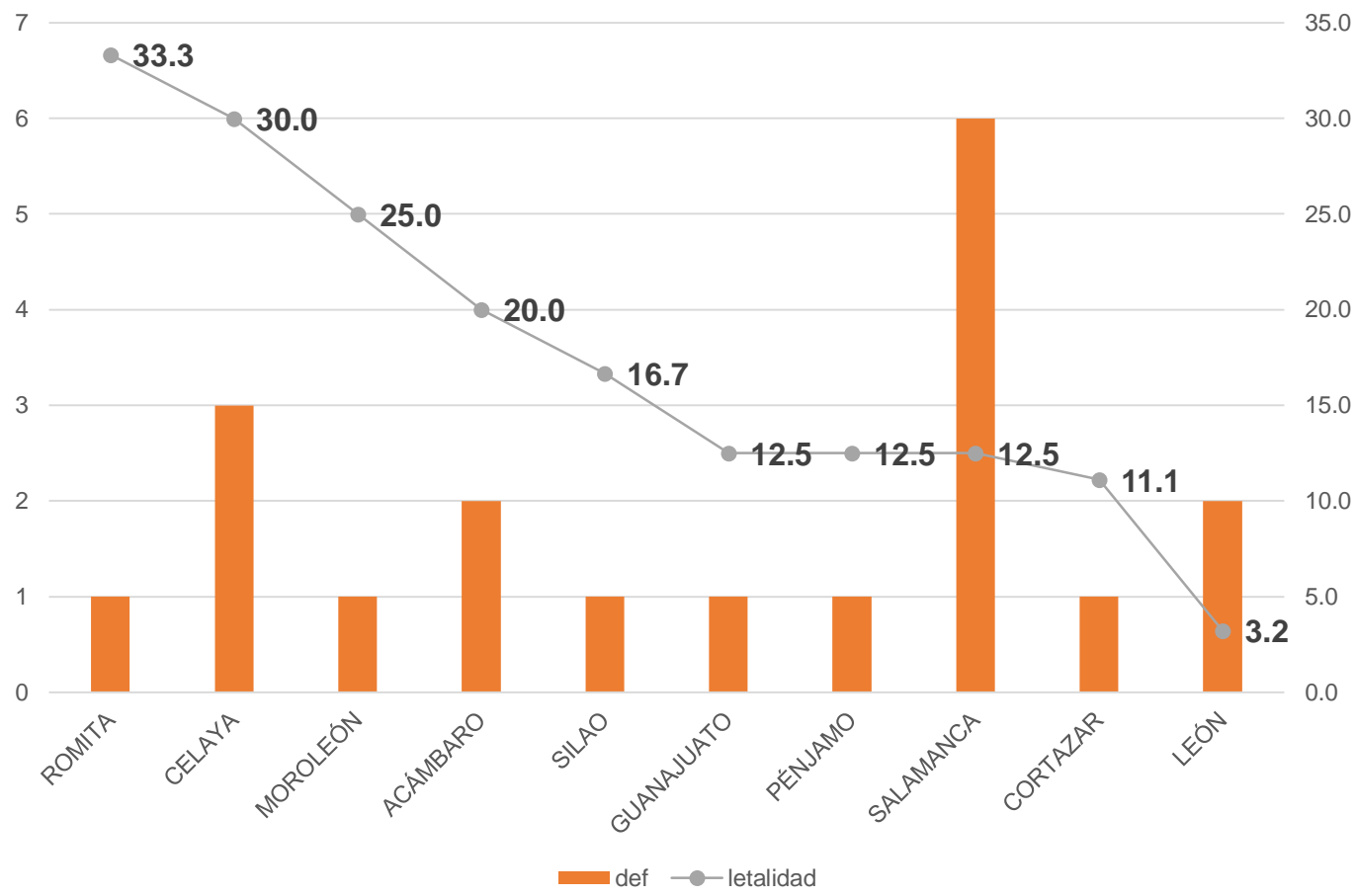
Mortalidad por COVID19 en Guanajuato

Defunciones confirmadas según comorbilidad 24/04/2020

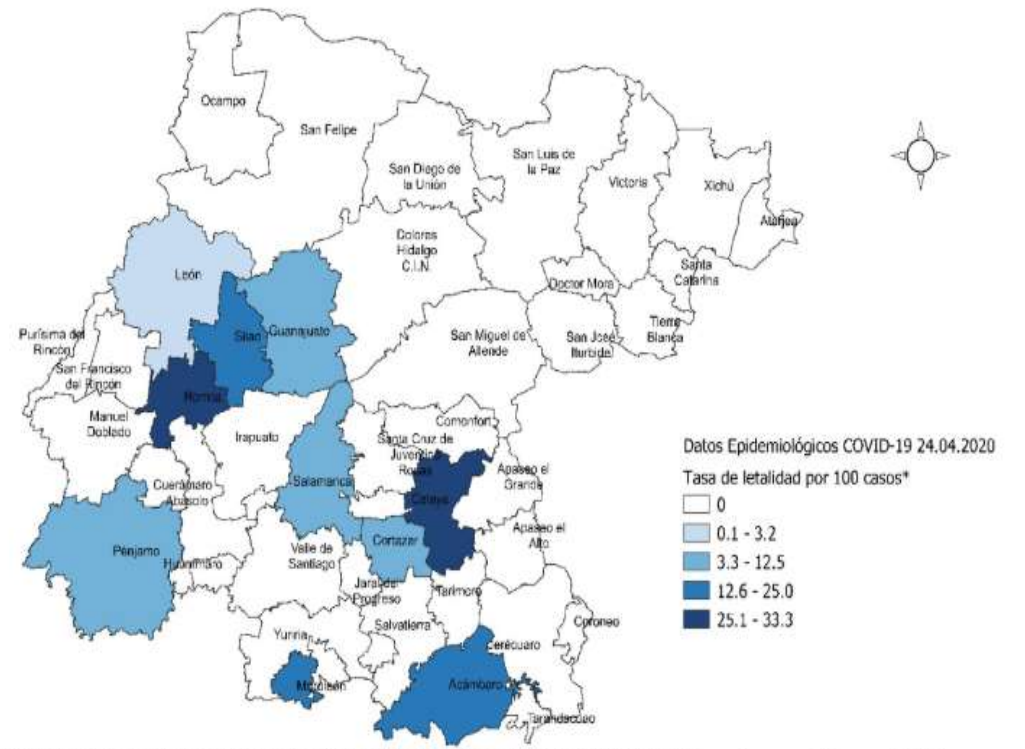


Tasa de letalidad por municipio

n=19



Tasa de letalidad por municipio por 100 casos 24/04/2020

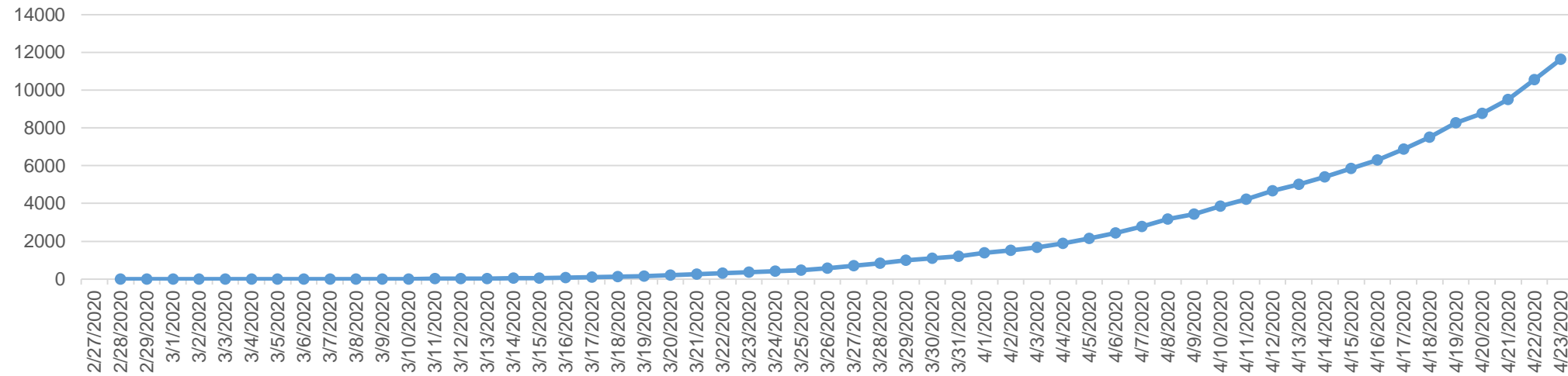


Fuente: SISVER, SINAVE, SSA. Guanajuato cierra con corte a las 12 horas del 24 de abril de 2020. *Rango de intervalos ajustados sugerido INEGI. Marco Geoestadístico del Estado de Guanajuato

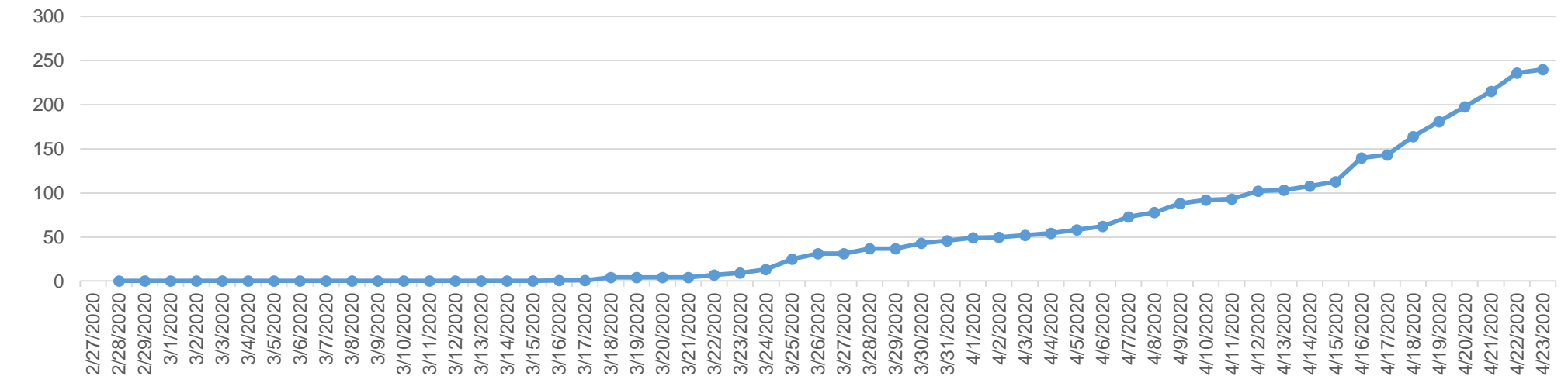
Curva de casos confirmados Nacional Vs Estatal



CURVA DE CASOS NACIONAL



CURVA DE CASOS ESTATAL



Caso sospechoso:

Definición validada por CONAVE:

Persona de cualquier edad que en los últimos 7 días haya presentado al menos dos de los siguientes signos y síntomas: tos, fiebre o cefalea.

Acompañado de al menos uno de los siguientes signos o síntomas.

- ***Disnea***
- ***Artralgias***
- ***Mialgias***
- ***Odinofagia/ardor faríngeo***
- ***Rinorrea***
- ***Conjuntivitis***
- ***Dolor torácico***



Caso confirmado:

Persona que cumpla con la definición operacional de caso sospechoso y que cuente con diagnóstico confirmado por la red de laboratorios reconocidos por el InDRE (51 laboratorios).

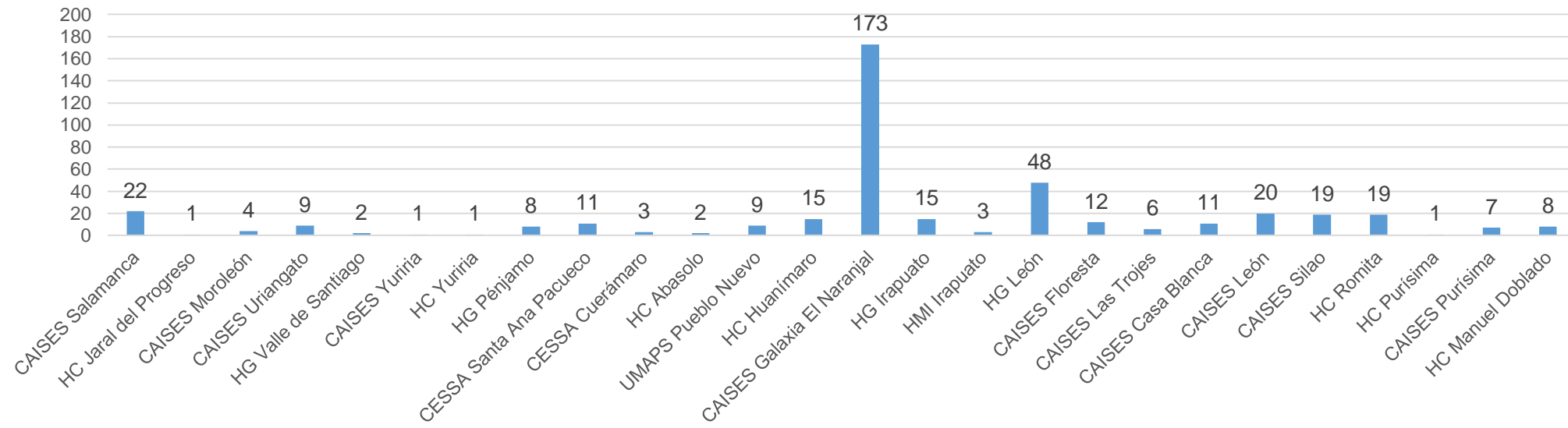
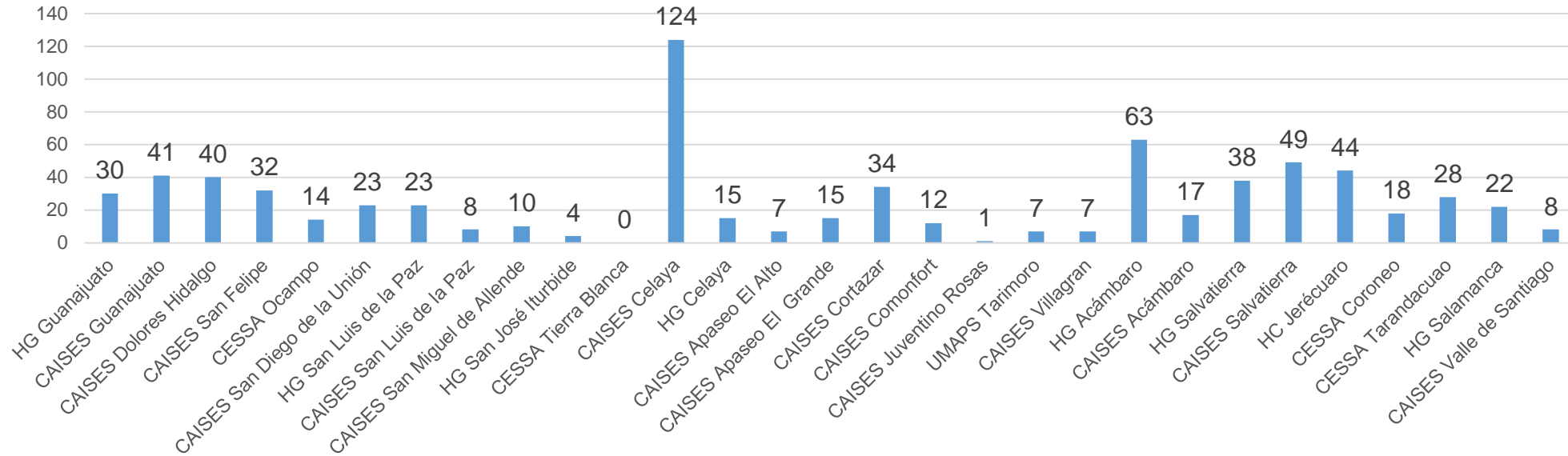
Las definiciones operacionales están sujetas a cambios y serán actualizados de acuerdo con la disponibilidad de información adicional, únicamente por el Comité Nacional para la Vigilancia Epidemiológica (CONAVE).

Unidades monitoras COVID19



1,164
muestras

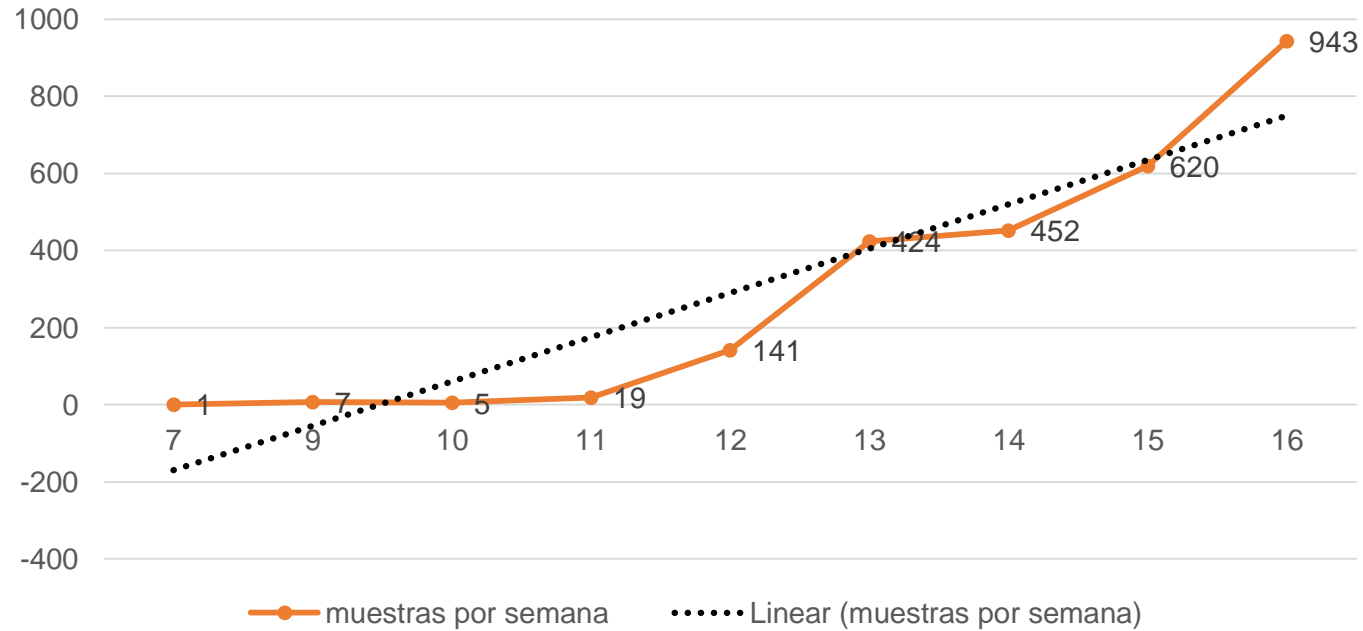
Muestras tomadas



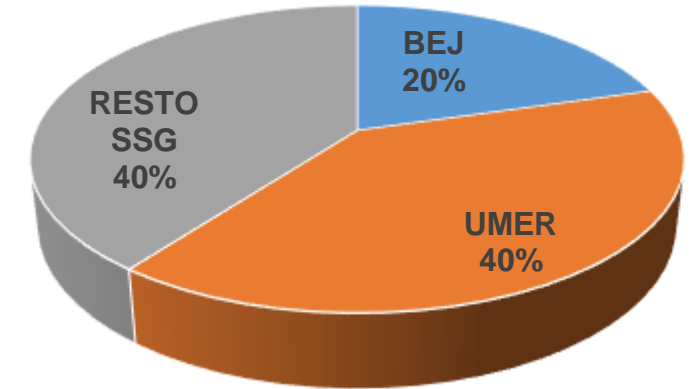
Unidades monitoras COVID19



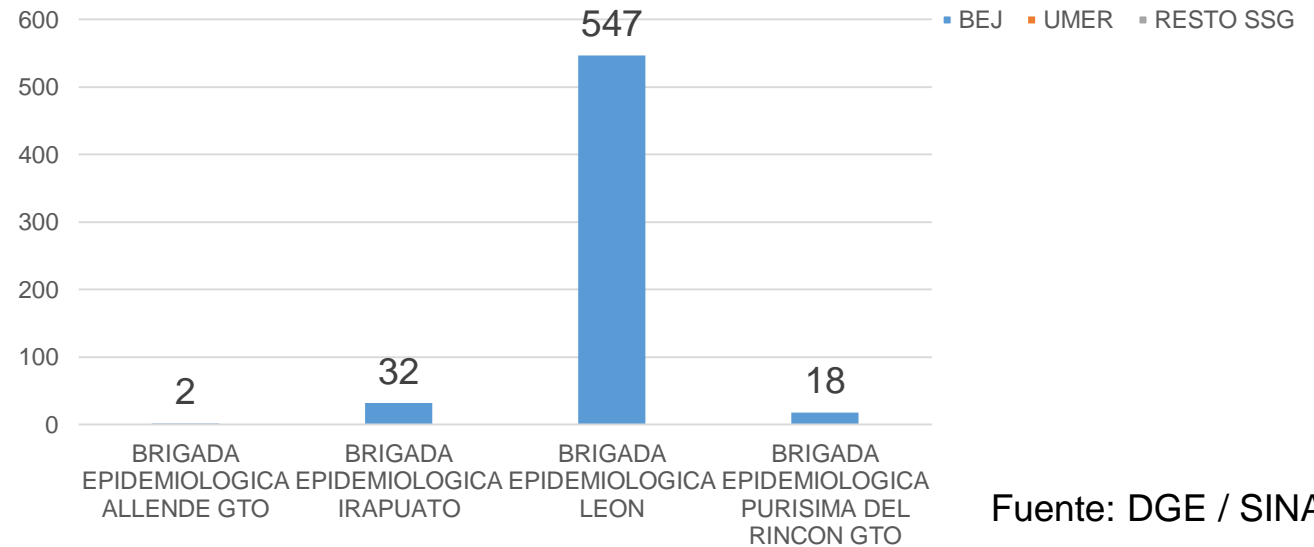
muestras por semana



% MUESTRAS TOMADAS POR TIPO UNIDAD



599
Muestras por
BEJ



INTERVENCIONES DE PREVENCIÓN Y CONTROL EN LOS DIFERENTES ESCENARIOS DE COVID-19



Qué, Dónde y Cuándo: Se aplica por Localidad o Municipio, en su caso Entidad Federativa

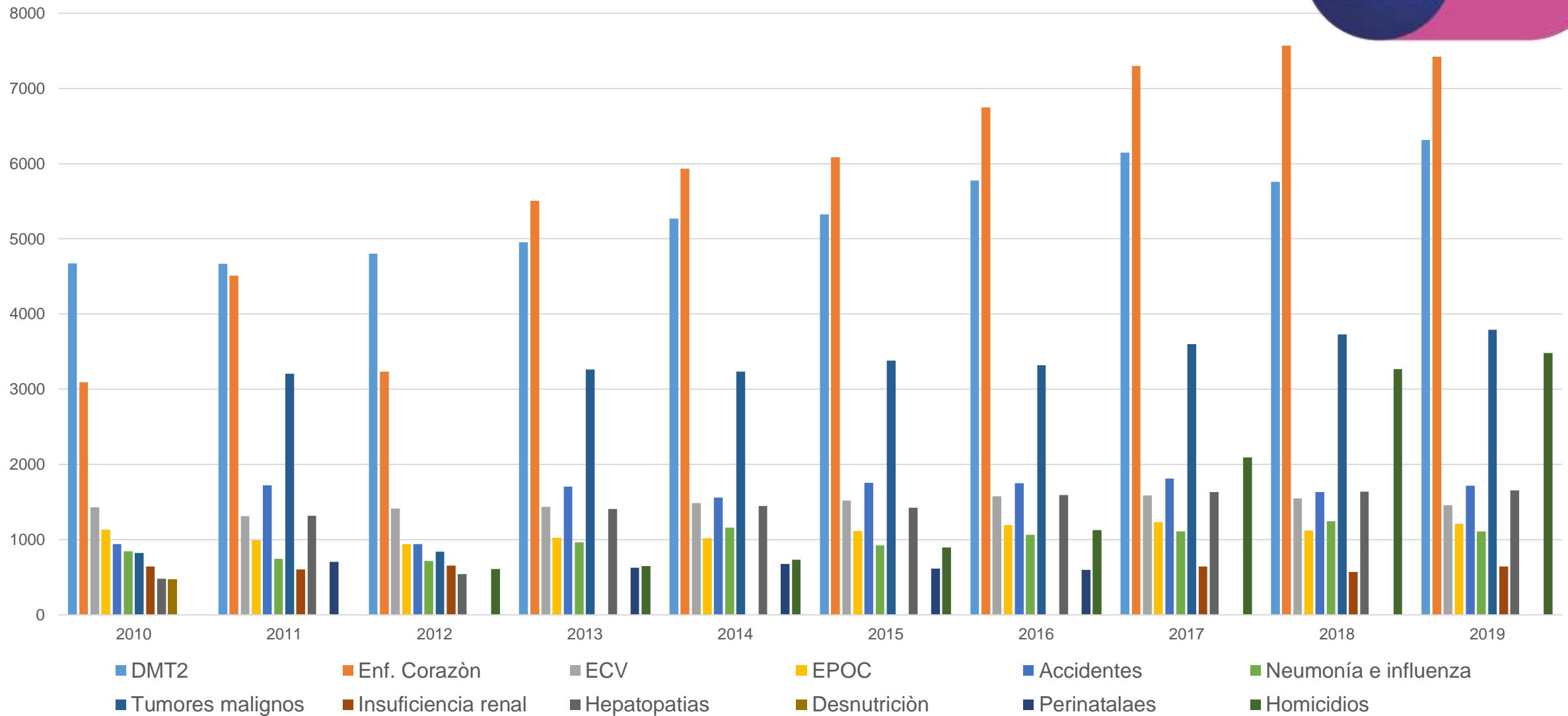
SANA DISTANCIA

ESCENARIOS	1: Importación Viral	2: Dispersión Comunitaria	3: Epidémico
	Decenas de casos	Cientos de casos	Miles de casos
Saludo entre personas	Ninguna restricción	No saludar de beso ni abrazo	No saludar de beso ni abrazo
Espacios Públicos Cerrados (Teatros, Estadios, Cines, etc)	No necesario	Suspensión de eventos ante brotes	Suspensión de eventos ante brotes
Espacios Públicos Abiertos (Plazas, Parques, Playas, etc)	No necesario	Suspensión de eventos ante brotes	Suspensión de eventos ante brotes
Escuelas, Preparatorias y Universidades	Difusión de mensajes preventivos	Filtro Escolar	Suspensión de clases en escuelas con brotes activos
Lugar de Trabajo	Difusión de mensajes preventivos	Filtro Sanitario	Suspensión de actividades en centros laborales con brotes activos

Vigilancia de la Mortalidad



Mortalidad General 2010-2019



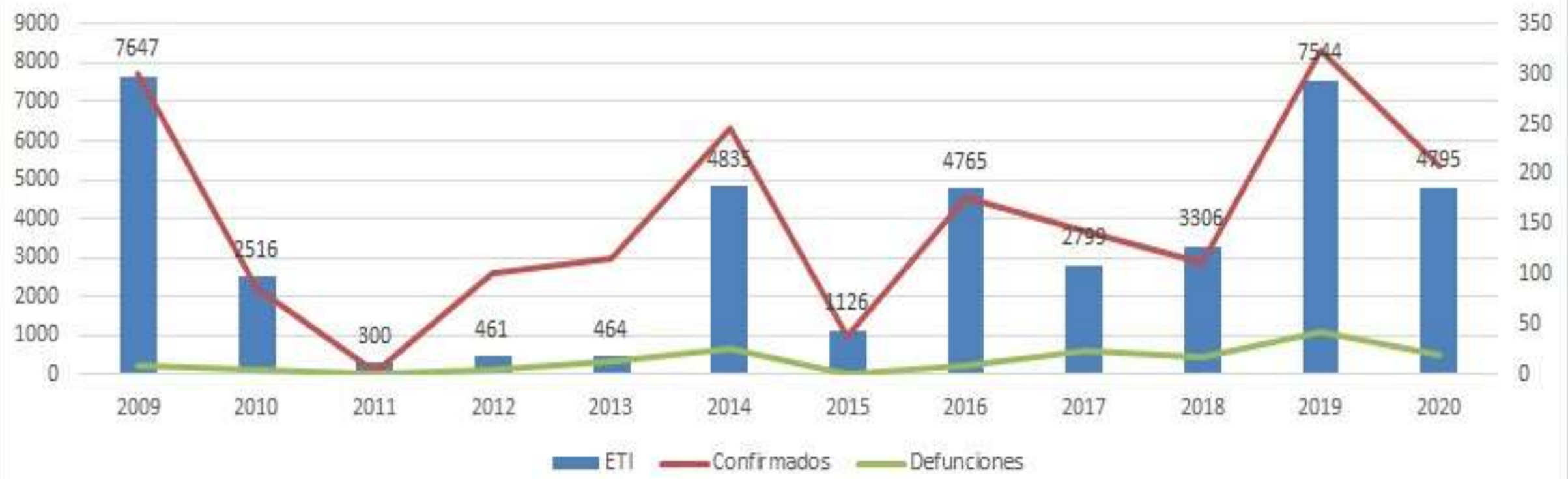
Fuente: Cubos dinámicos SEED, preliminar 2019 (Corte 23/01/2020)

Variables: Entidad de Residencia (Guanajuato), Principales Causas, Defunciones

Fecha de consulta: 03/04/2020

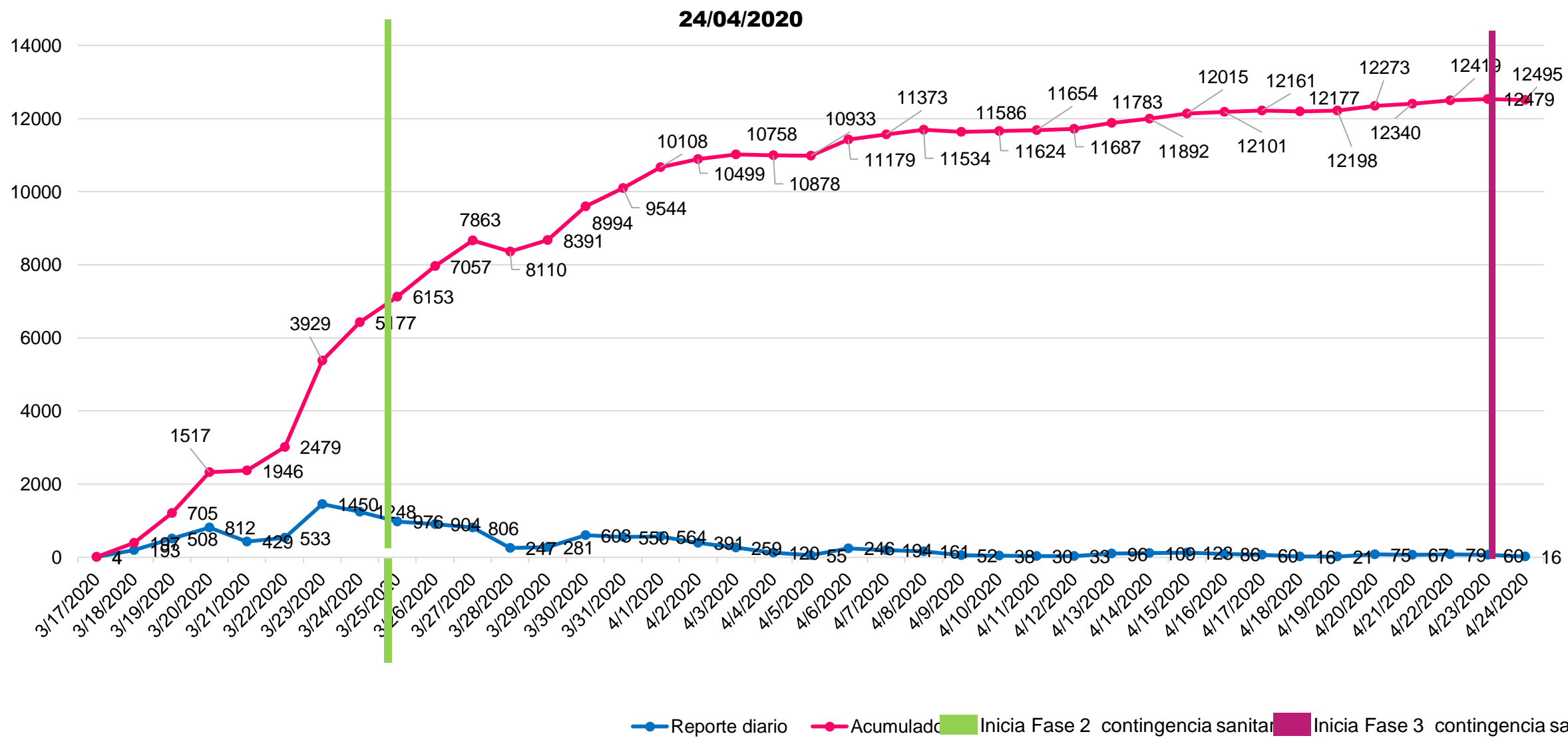
Link: http://www.dgis.salud.gob.mx/contenidos/basesdedatos/cubos_seed.html

Casos y defunciones por ETI e Influenza, 2009-2020, Estatal

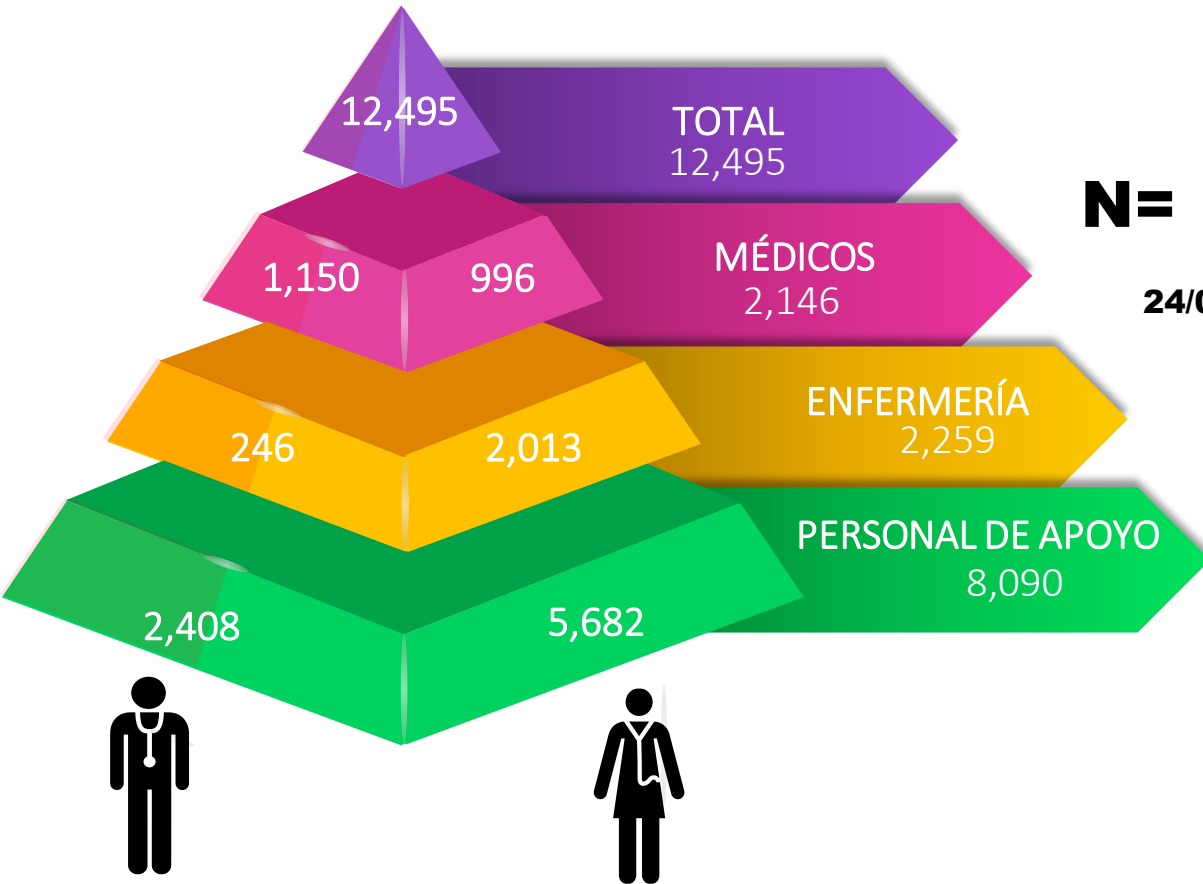


Fuente: Cubos dinámicos SEED, preliminar 2019 (Corte 23/01/2020)
Variables: Entidad de Residencia (Guanajuato), Principales Causas, Defunciones
Fecha de consulta: 03/04/2020
Link: http://www.dgis.salud.gob.mx/contenidos/basesdedatos/cubos_seed.html

COVID-19 N= 12,495



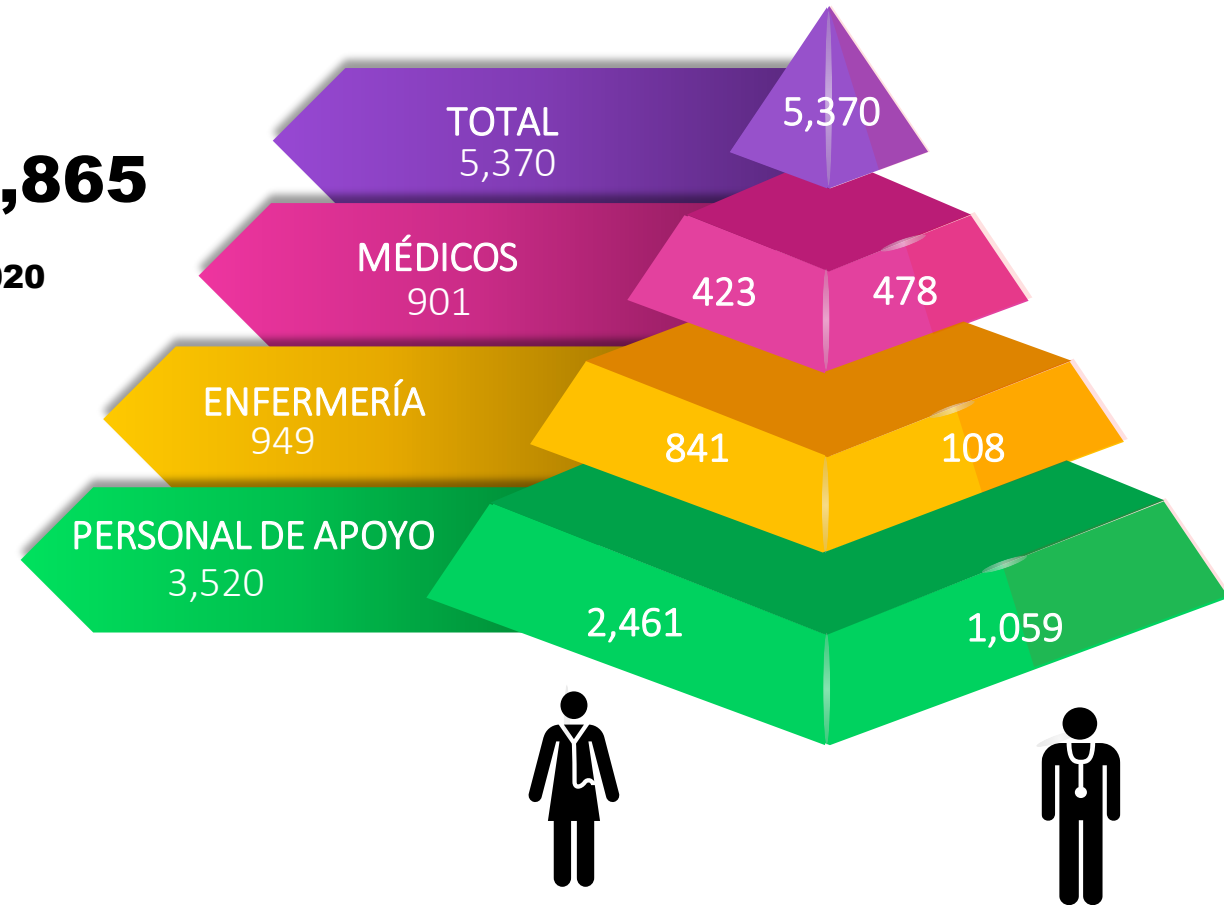
COVID-19



N= 17,865

24/04/2020

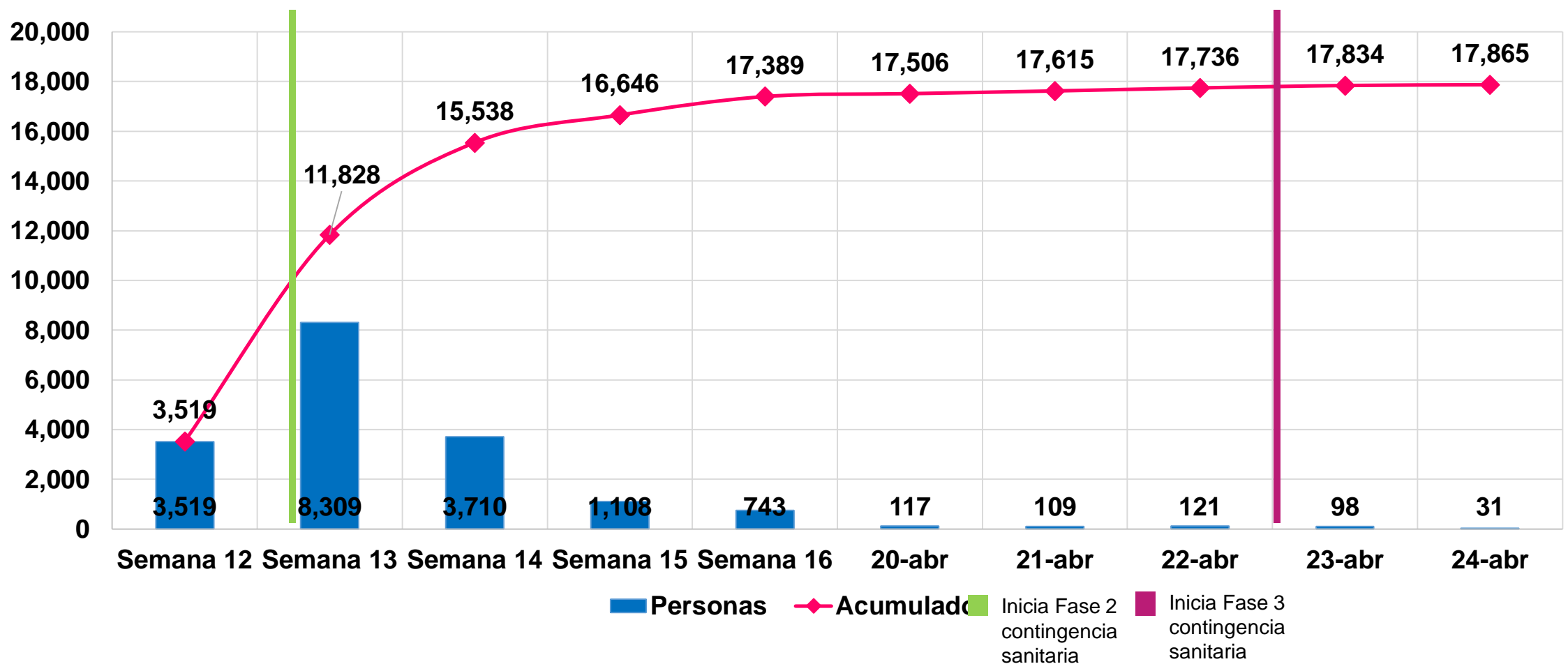
COMUNICACIÓN DE RIESGOS

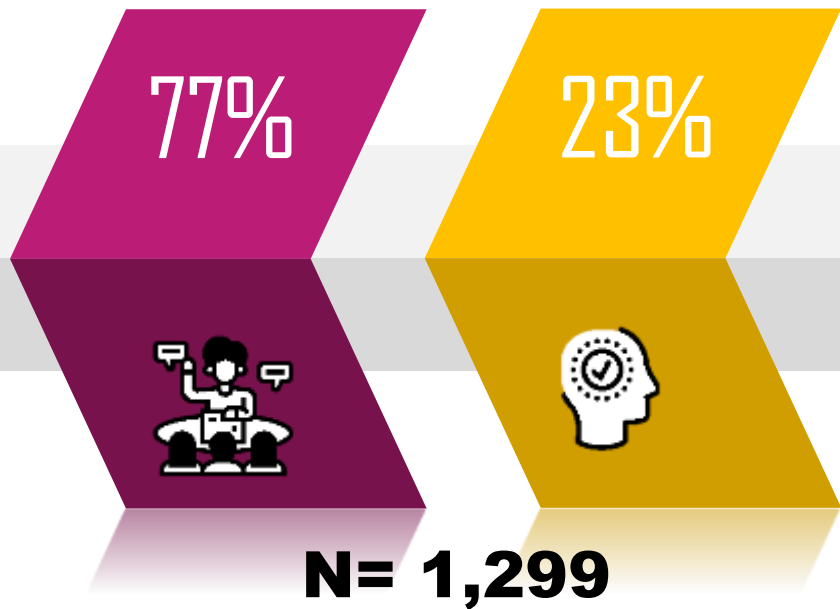


N= 17,865

24/04/2020

TOTAL

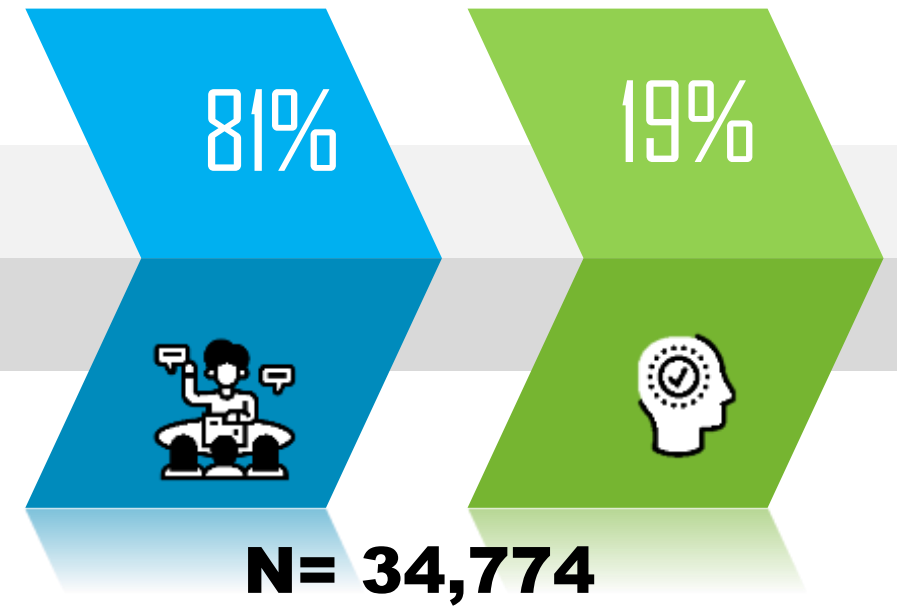




No. de sesiones reportadas por tipo de capacitación

998
PONENCIA

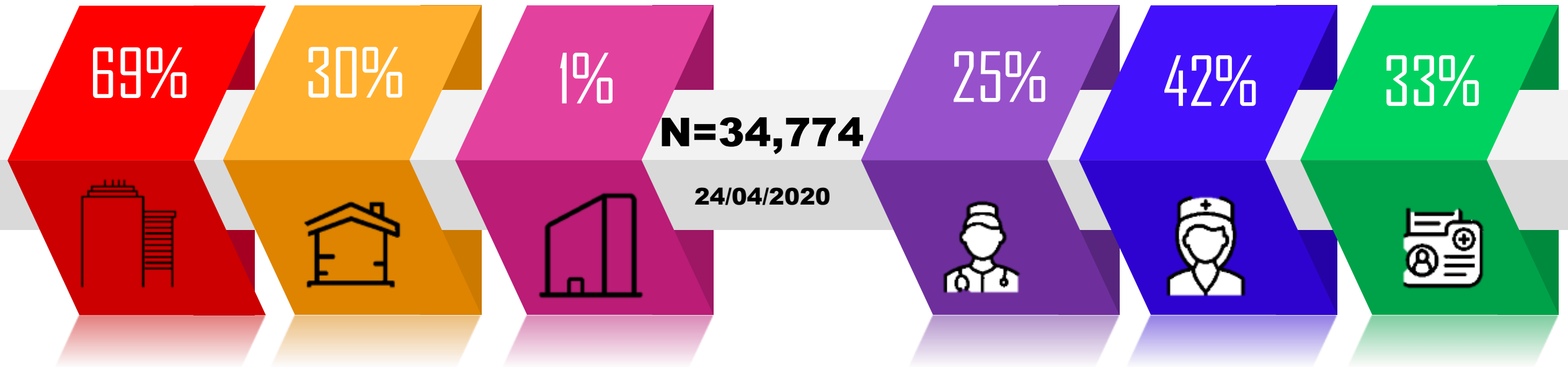
301
TALLER



Asistentes reportados por tipo de capacitación

28,217
PONENCIA

6,557
TALLER



Asistentes reportados por nivel de atención

23,901

2DO NIVEL DE ATENCIÓN

10,589

1ER NIVEL DE ATENCIÓN

284

OFICINAS JURISDICCIONALES

Asistentes reportados por perfil

8,685

MÉDICOS

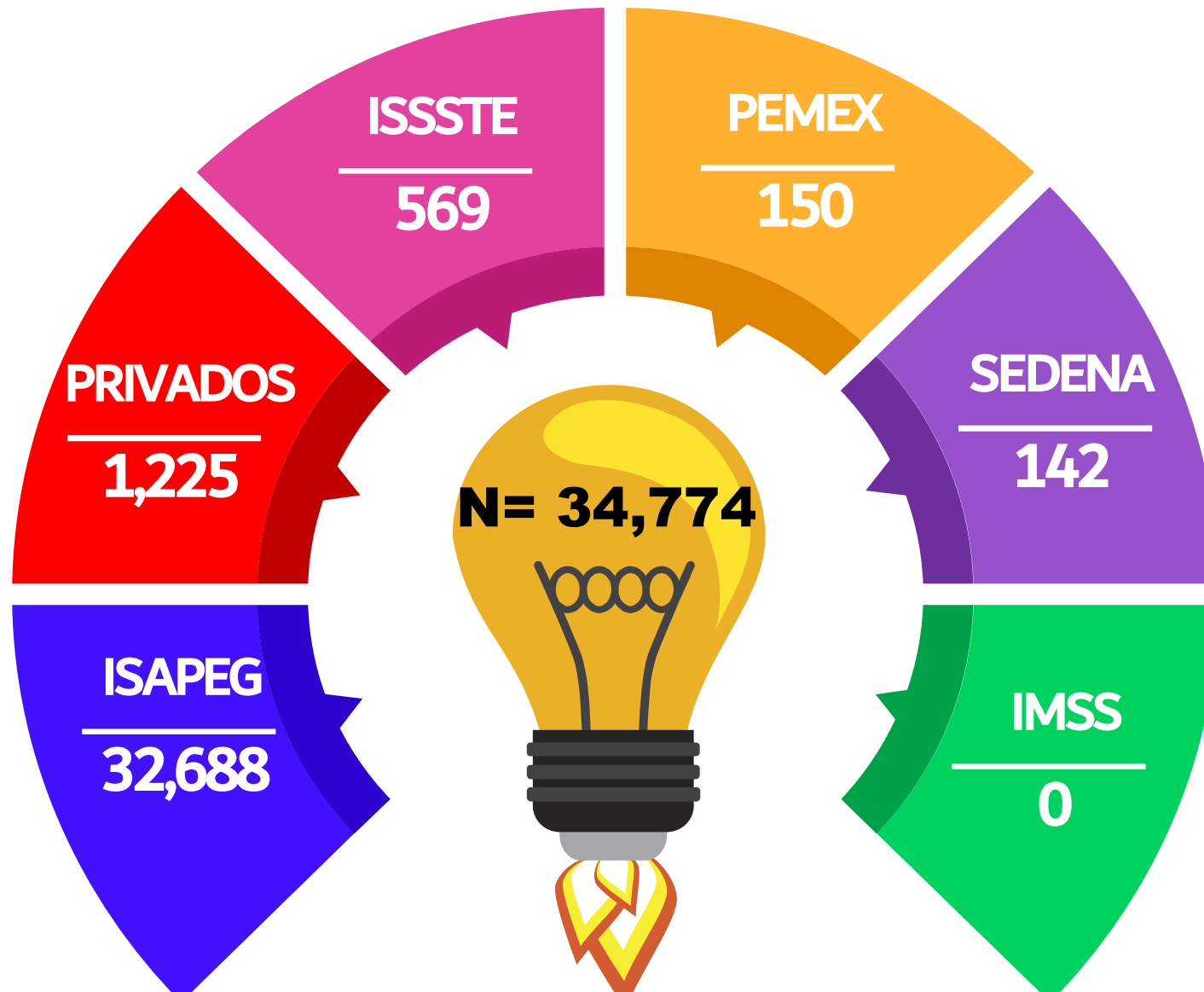
14,623

ENFERMERAS

11,466

PERSONAL DE APOYO

Asistentes reportados por Institución



Desarrollo de Competencias

Desarrollo de Entornos

Personas capacitadas	Personal de Salud	6,810	Total 21,229
	Entorno laboral	6,776	
	Docentes y personal de intendencia (Escuelas, Guarderías)	5,180	
	H. Ayuntamiento	2,463	
Promoción de la Salud mediante orientación individual dirigida a:	Población General	323,441	Total 324,521
	Migrantes	1,080	

Intervenciones en los entornos públicos (En coordinación con H. Ayuntamiento o y/o otras instituciones)	Parques	330	Total 854
	Panteones	46	
	Mercados	38	
	Albergues	18	
	Centros gerontológicos	51	
	Asilos	52	
	Guarderías	84	
	Centrales de autobuses: centros religiosos	46	
	189		



Participación Social

Participación Municipal:	Reunión Estatal de la Red Guanajuatense de Municipios por la Salud	2
	Reunión Estatal Extraordinaria de Municipios por la Salud	1
	Reuniones Regionales con H. Ayuntamientos en seguimiento de los acuerdos de dicha reunión estatal	31
	Reuniones con Comités Municipales de Salud	85
Coordinación intersectorial	Reuniones con la participación de Instituciones	41

A través de la Red Guanajuatense de Municipios por la Salud se están realizando acciones de prevención y promoción

Participación Comunitaria

Comités Locales Salud Informados	340
Resp. Casas Amigas informadas	170
Agentes y procuradoras de salud Informados	331
promotores de salud voluntarios formados	679
promotores escolares formados	25
Sacerdotes informados	275
Delegados y/o Comisariados informados	321

Mensajes en Medios Masivos

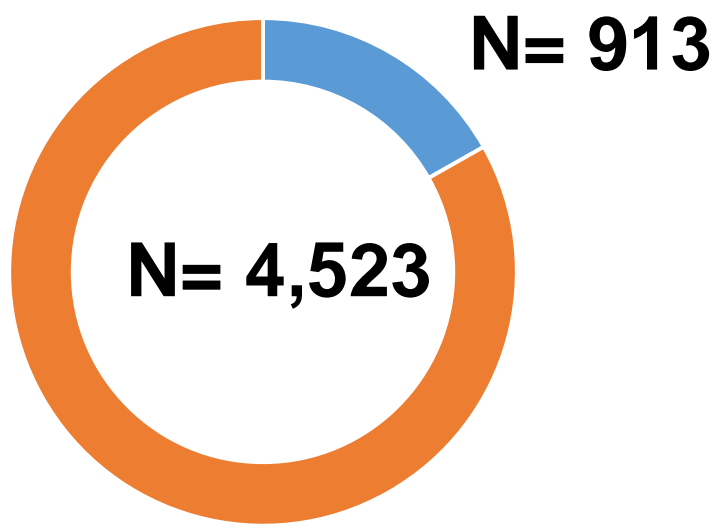
Perifoneo	Numero de mensajes: 9,084	Numero de repeticiones: 212,387
		Horas de perifoneo: 10,009
		Población Impactada: 2,243,542
Spots en radio	Numero de mensajes: 581	Pautados: 2,597
		Población impactada: 2,020,935
Mensajes en Facebook	Numero de mensajes: 10,481	Numero de like: 237,440
		Cuántas veces se compartió: 99,809
		Población Impactada: 3,181,391
Mensajes en Twitter	Numero de mensajes: 1,267	
Mensajes en WhatsApp	Numero de mensajes: 11,630	Población Impactada: 202,219
Mensajes en Instagram	Numero de mensajes: 411	

Difusión de las Acciones Preventivas Sobre COVID- 19 Mediante Material (Impreso o Grabado)

Carteles	27,541
Trípticos	69,123
Dípticos	17,899
Periódicos murales	1,241
Bardas pintadas	139
Mensajes para población migrante	1,443
Volantes distribuidos	287,122

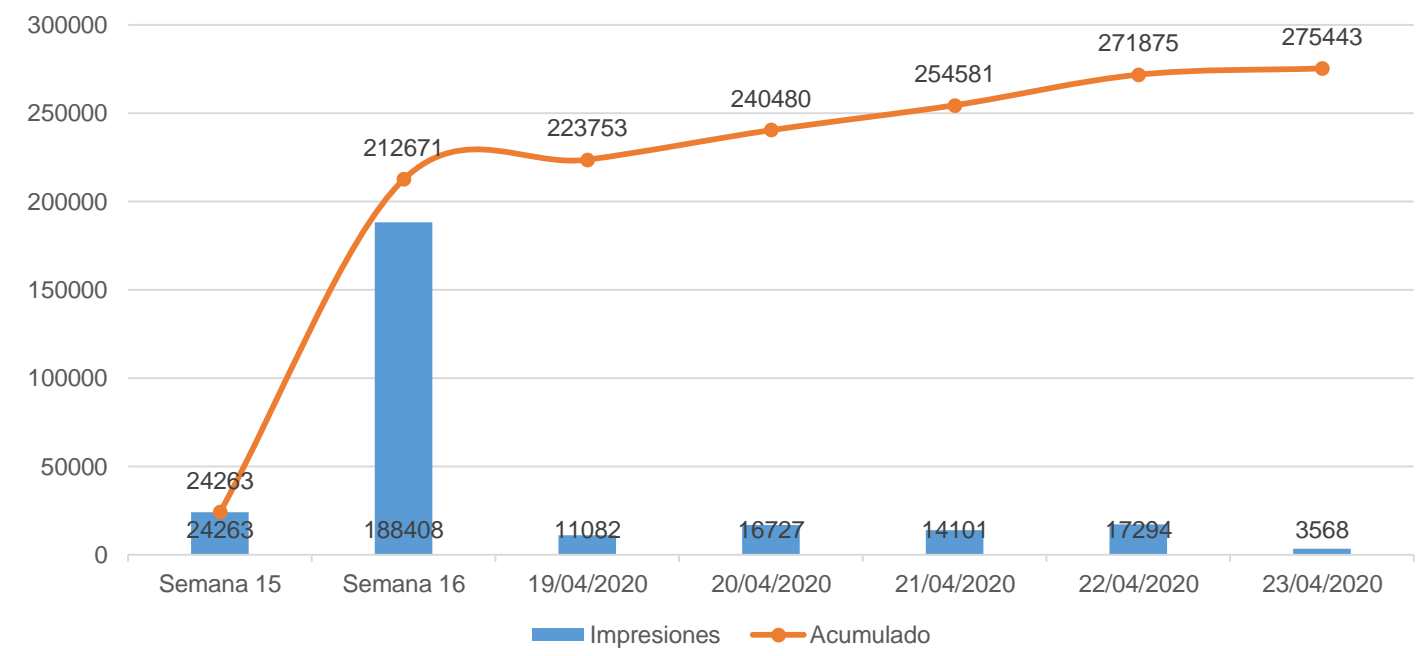
PREVENCIÓN EN SALUD MENTAL ANTE SARS-COV-2

PSICOEDUCACIÓN



■ Sesiones ■ Asistentes

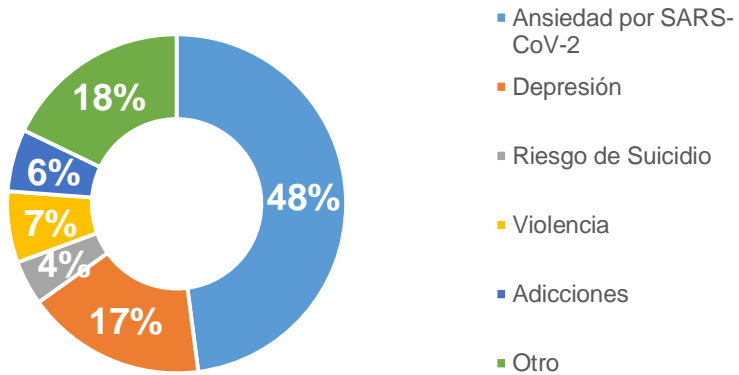
IMPRESIONES DE PANTALLA DE DINÁMICAMENTE EN FACEBOOK



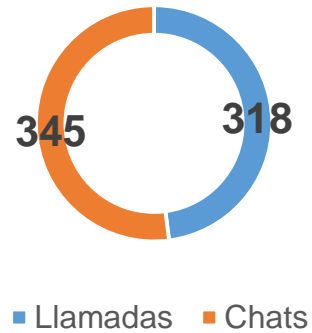
N = 275,443

PRIMEROS AUXILIOS E INTERVENCIÓN EN CRISIS CENTRO DE ATENCIÓN TELEFÓNICA PARA CRISIS PSICOLÓGICA

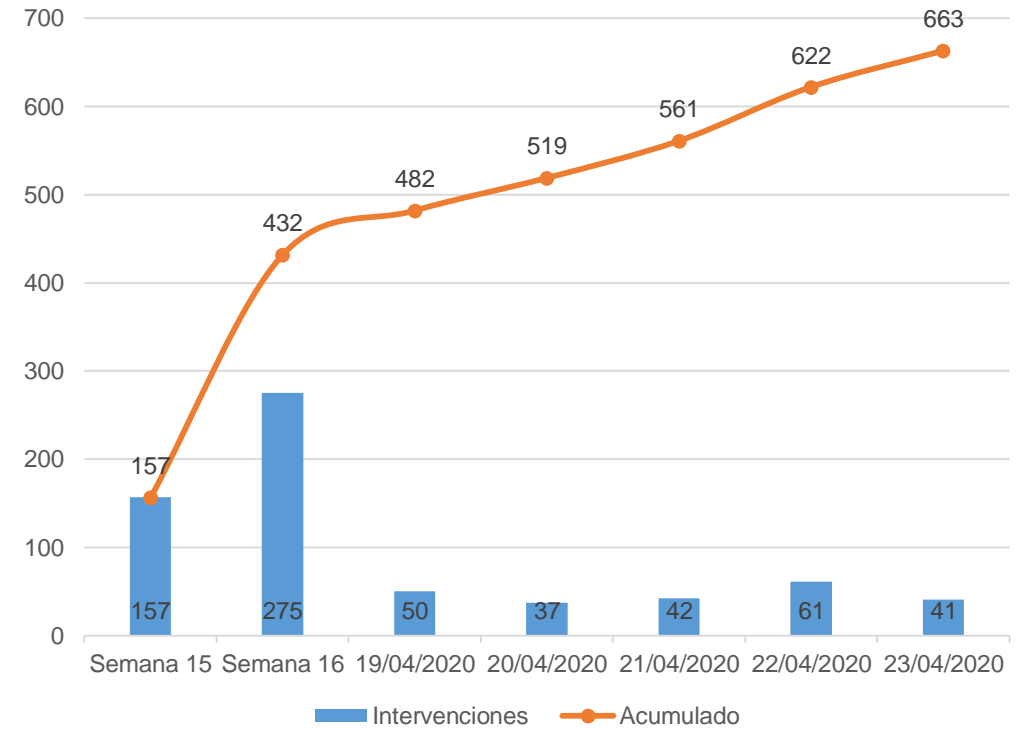
INTERVENCIONES POR MOTIVO



INTERVENCIONES



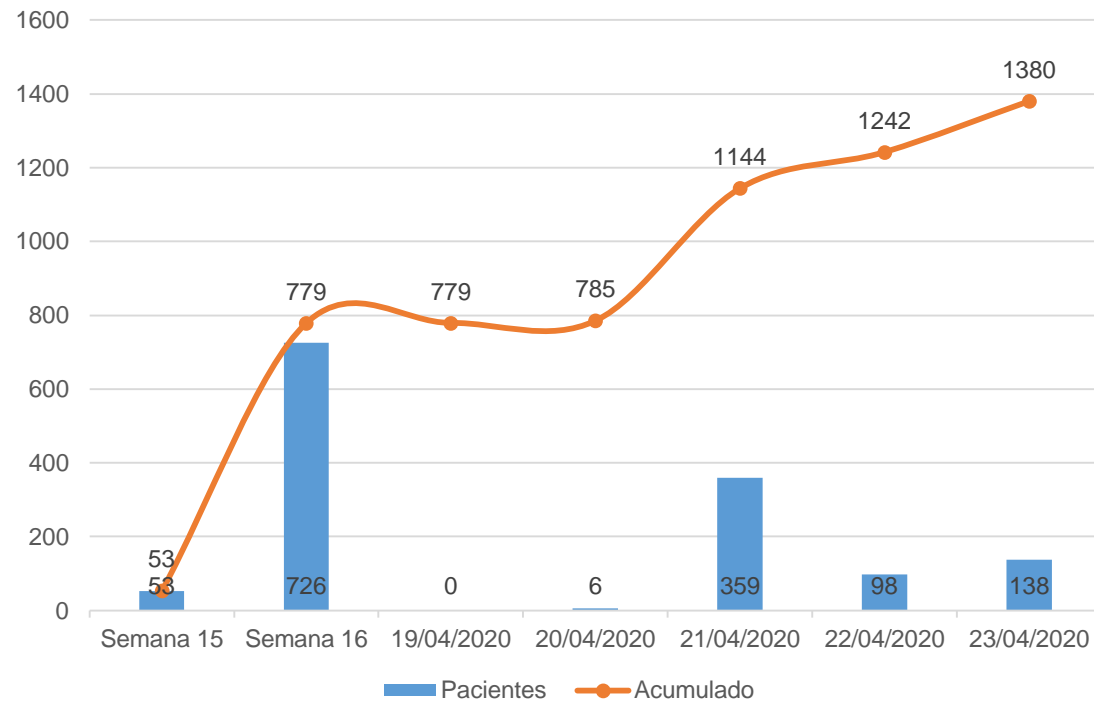
INTERVENCIONES EN CRISIS PSICOLÓGICA



N= 663

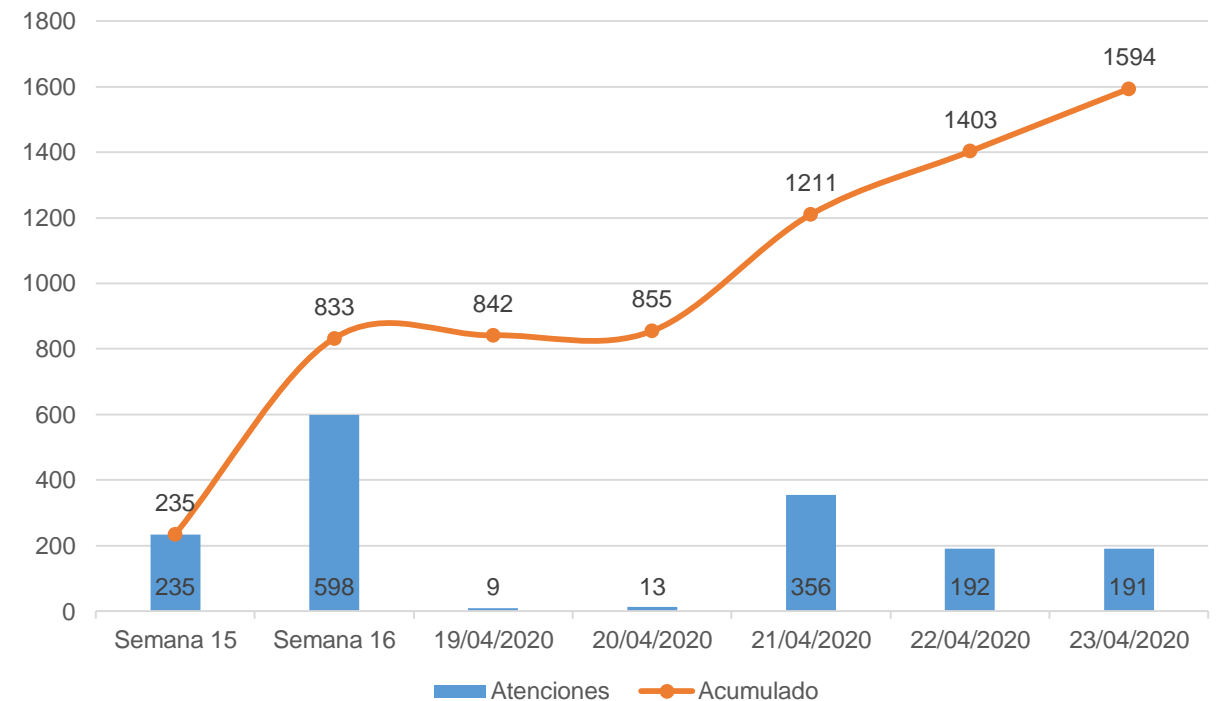
ATENCIÓN PSICOLÓGICA Y PSIQUIÁTRICA

TRIAGE EN SALUD MENTAL EN UNIDADES DE SALUD



N= 1,380

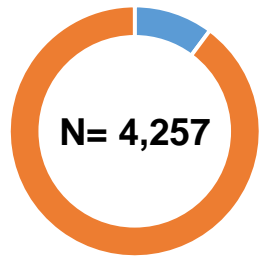
ATENCIÓN PSICOLÓGICA VÍA TELEFÓNICA EN UNIDADES DE SALUD



N= 1,594

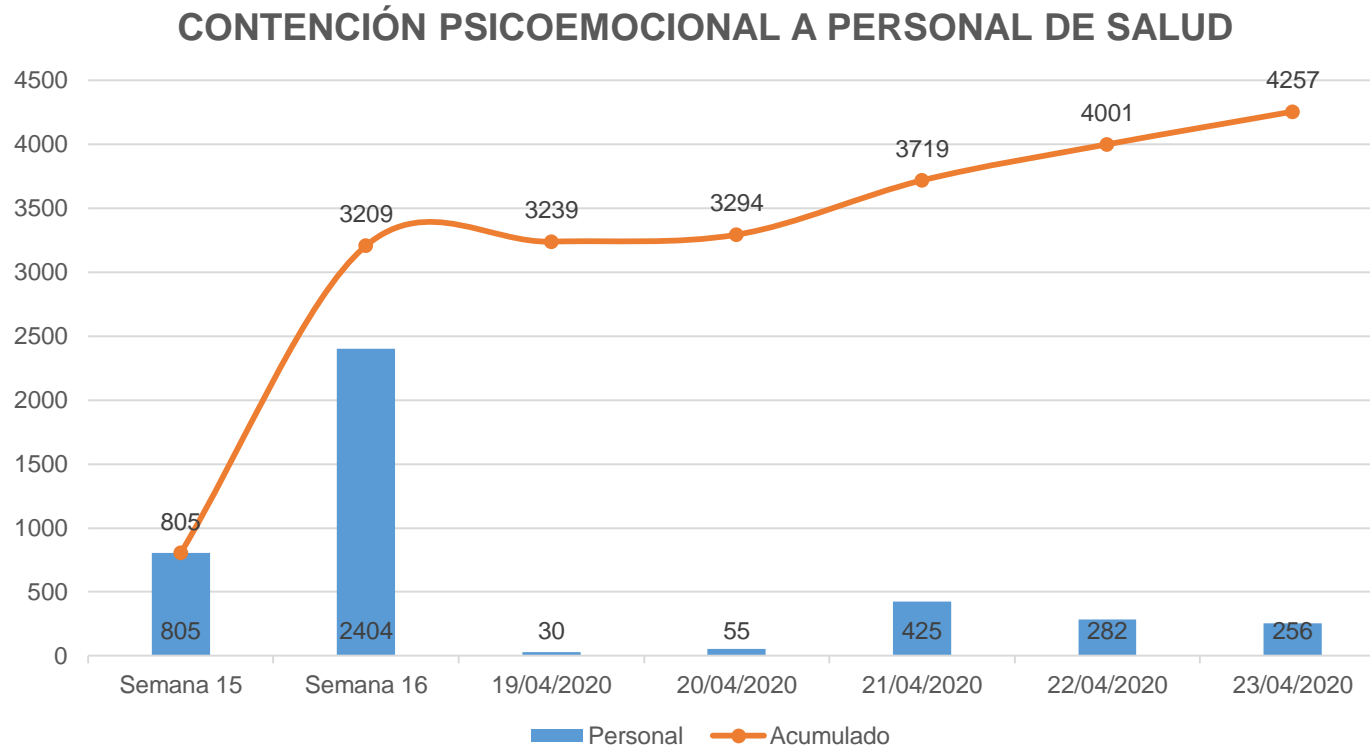
CONTENCIÓN PSICOEMOCIONAL A PERSONAL DE SALUD

TIPO DE PERSONAL



PR= 434
PS= 3,823

- Primeros respondientes
- Personal de salud

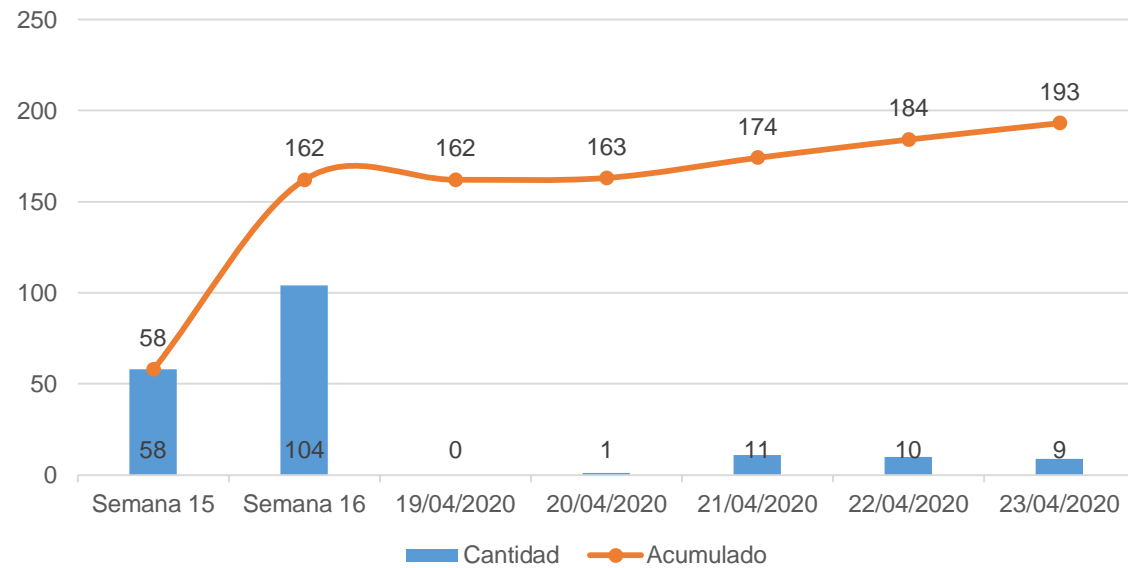


N= 4,257

CAPACITACIONES EN SALUD MENTAL

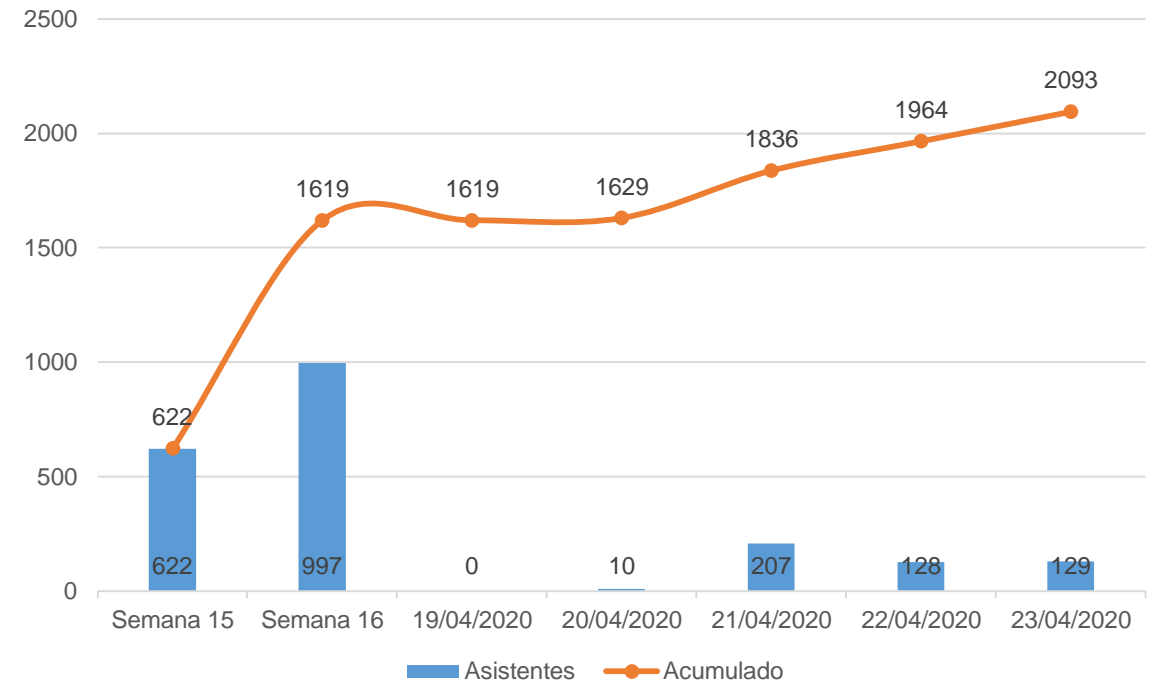
CAPACITACIONES OTORGADAS

Primeros Auxilios Psicológicos / Triage en Salud Mental / Guías de Intervención



N= 193

ASISTENTES A CAPACITACIÓN

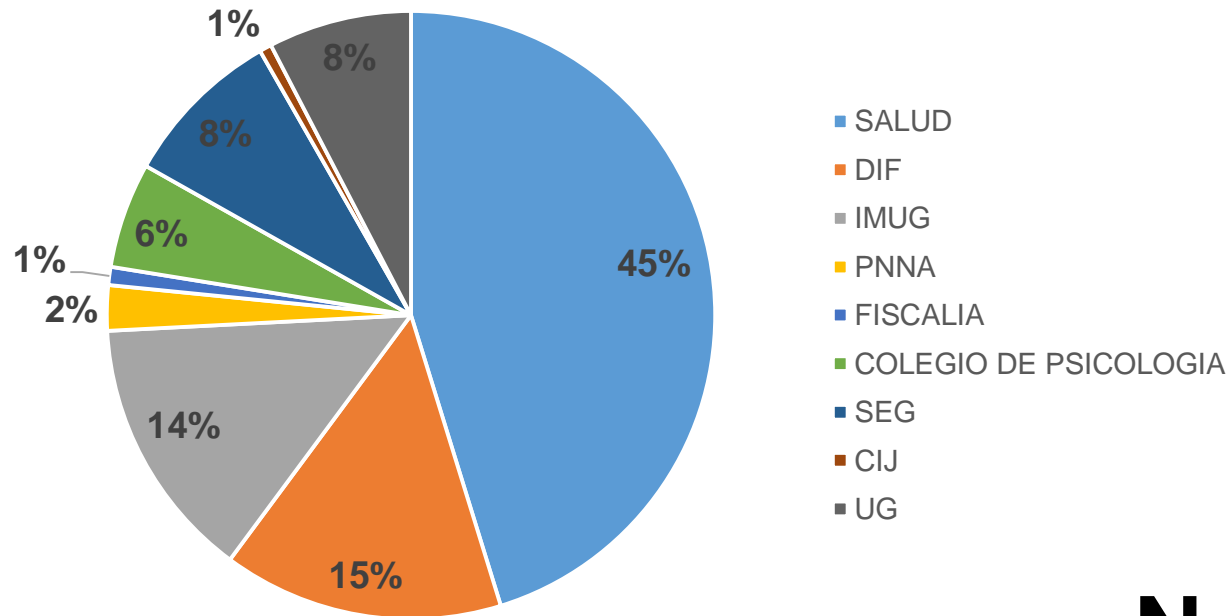


N= 2,093

RED DE ATENCIÓN A LA SALUD MENTAL ANTE SARS-COV-2


Personal capacitado para intervención en primeros auxilios psicológicos


PERSONAL DE LA RED





INSTITUCIÓN	PERSONAL
SALUD	564
DIF	186
IMUG	175
PNNA	30
FISCALIA	12
COLEGIO DE PSICOLOGIA	70
SEG	107
CIJ	8
UG	95
TOTAL	1247

N= 1,247

-  **1. Medidas básicas de prevención: lavado frecuente de manos;** al estornudar, tapar nariz y boca con el ángulo interno del codo; evitar el saludo físico; y no salir de casa si hay síntomas equiparables al coronavirus.

-  **2. Suspensión temporal de actividades no esenciales** (en el plazo antes mencionado): esto es, por ejemplo, no acudir a lugares turísticos en lo que dura la contingencia o sustituir las labores en espacios físicos por trabajo en línea.

-  **3. La reprogramación** de eventos de concentración masiva, como conciertos o ferias turísticas o patronales.

-  **4. Dar protección y cuidado de las personas adultas mayores, embarazadas y en periodo de lactancia, personas con cáncer, VIH,** pues son el sector más vulnerable ante un posible contagio de COVID-19.

477 563 6209 León

800 627 2583 Estatal

800 290 00 24 línea de intervención en crisis

800 004 4800 Federal

dinámicamente.mx

coronavirus.guanajuato.gob.mx



GTO

Grandeza de México

Gracias