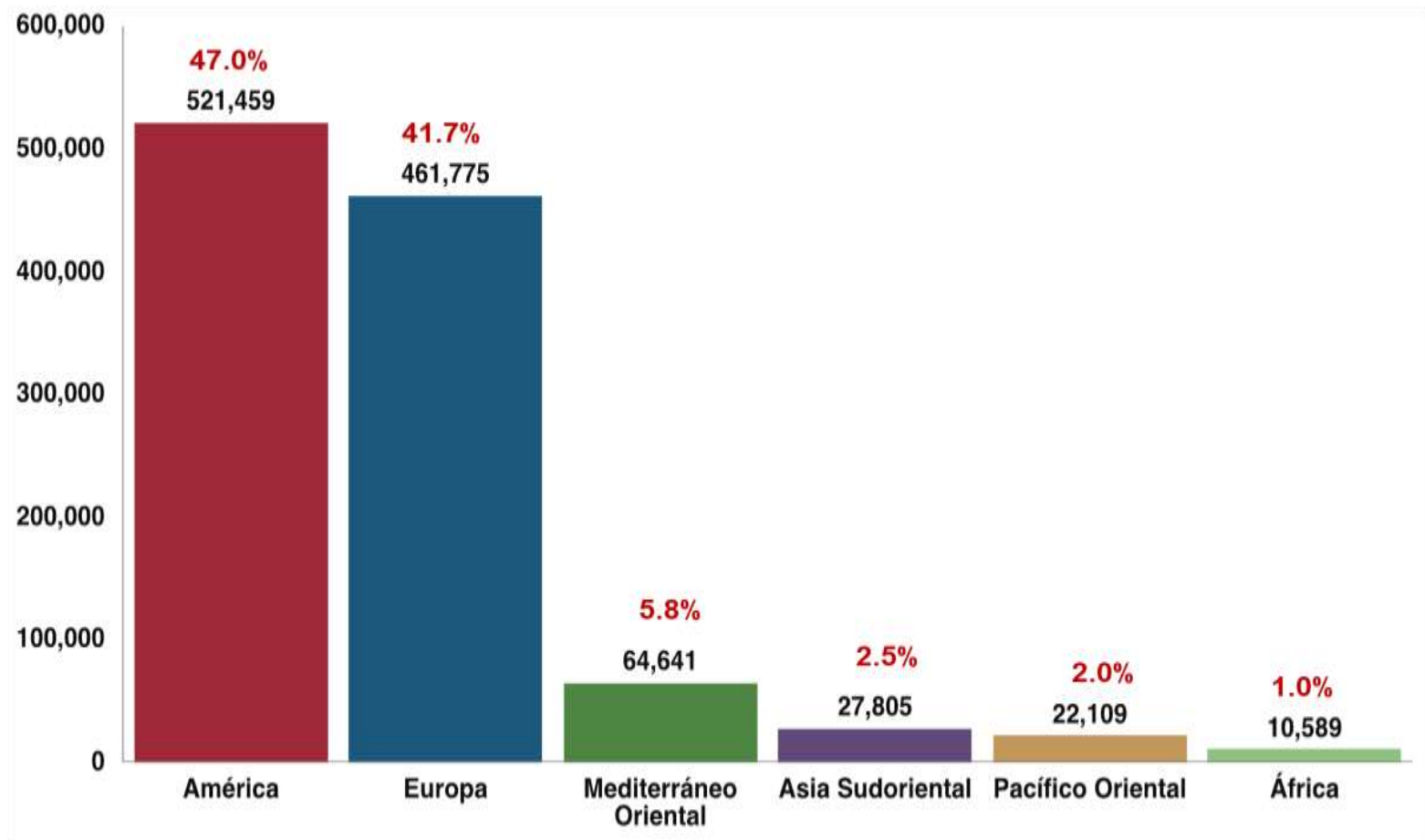




## Reporte de casos de COVID-19

## COVID-19: CASOS CONFIRMADOS Y ACTIVOS POR REGIÓN DE LA OMS, DEL 13 AL 26 DE ABRIL, 2020



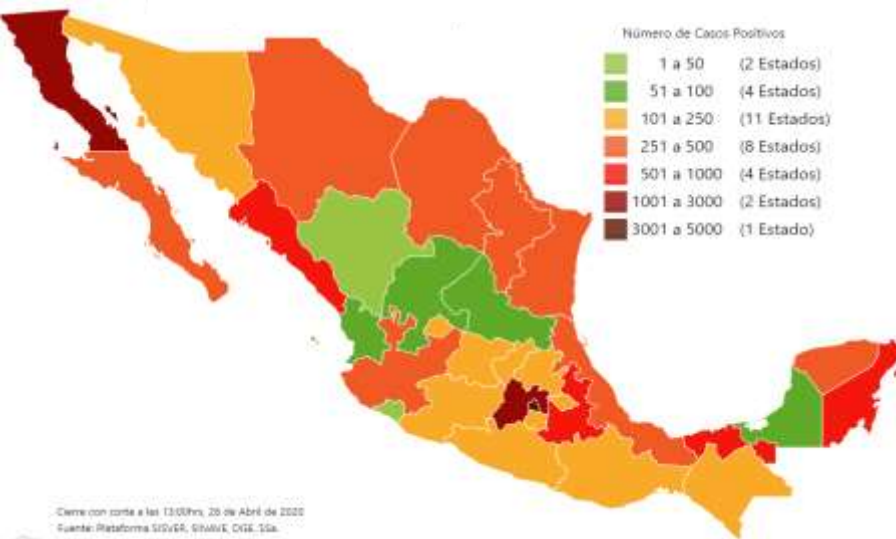
2,804,796 casos confirmados

Tasa de letalidad global 6.9%

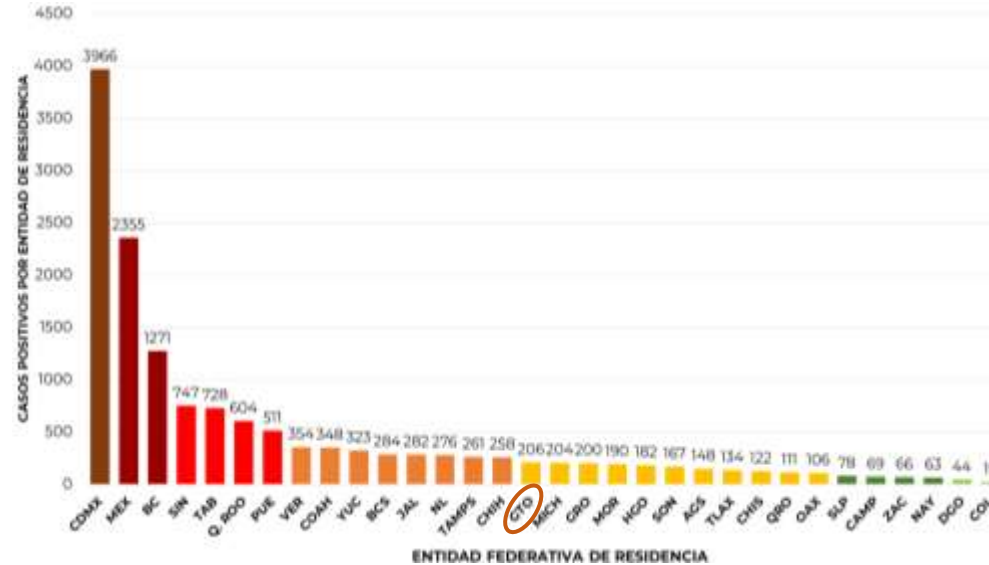
212 países, los casos en las seis regiones de la OMS

193,722 defunciones

**COVID-19 México: Mapa de casos confirmados acumulados por entidad federativa de residencia**  
26 abril, 2020



**COVID-19 México: Casos confirmados acumulados por entidad federativa de residencia**  
26 abril, 2020



**14,677  
CONFIRMADOS**

**4,972  
CONFIRMADOS  
ACTIVOS**

**7,612  
SOSPECHOSOS  
ACUMULADOS**

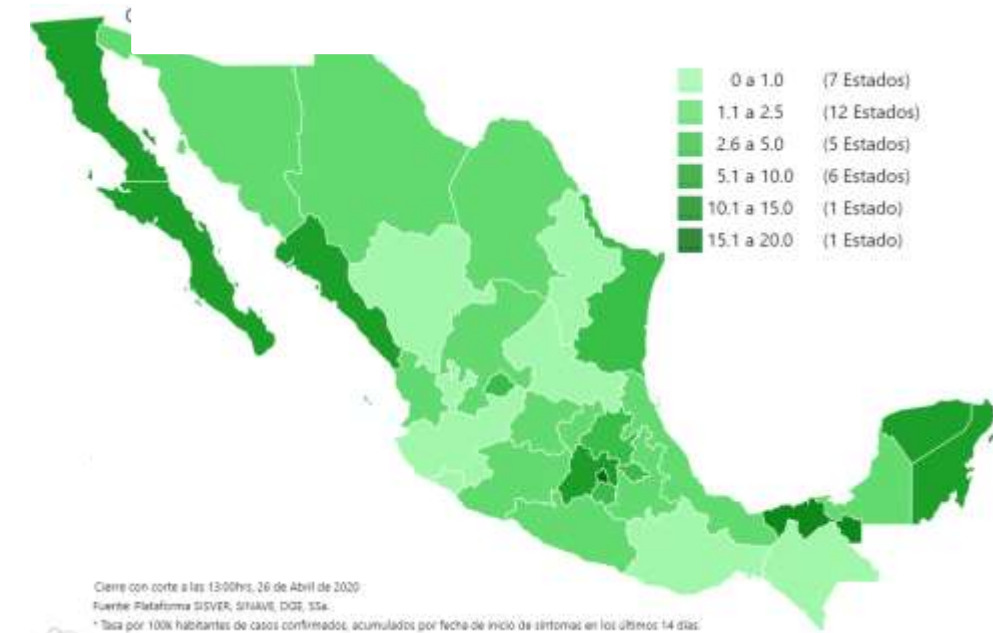
**45,346  
NEGATIVOS  
ACUMULADOS**

**1,351  
DEFUNCIONES**

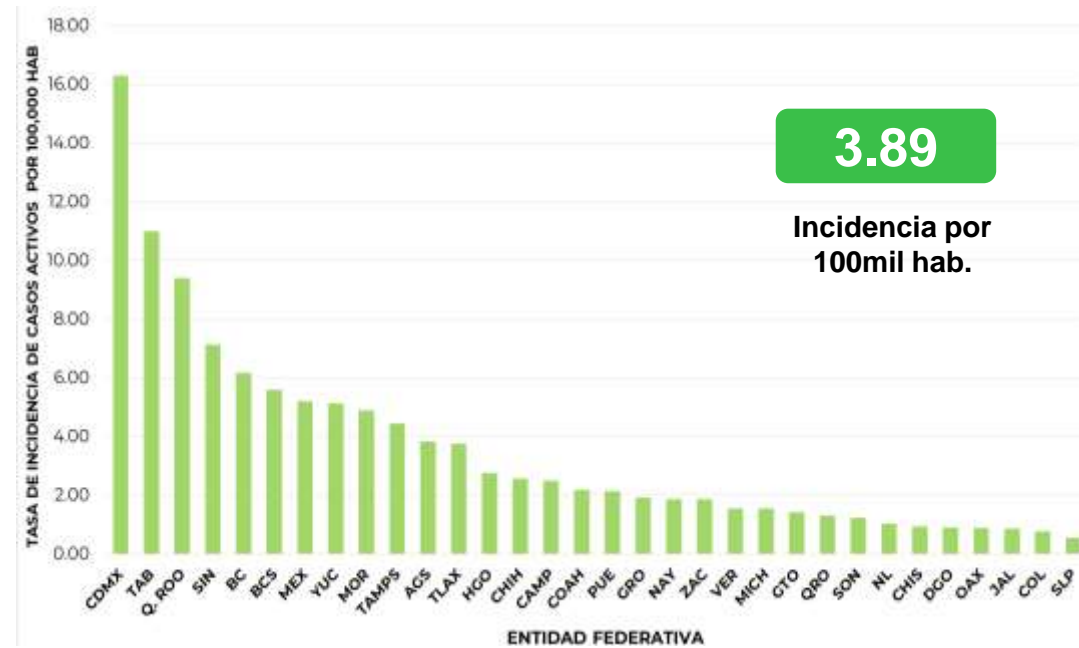
100% del territorio nacional con casos confirmados.

Tasa de incidencia nacional 11.5 por 100 mil hab.

## COVID-19 México: Mapa de tasa de incidencia de casos activos por entidad federativa 13 – 26 abril, 2020



## COVID-19 México: Tasa de incidencia de casos activos por entidad federativa 13 – 26 abril, 2020



**3.89**

Incidencia por  
100mil hab.

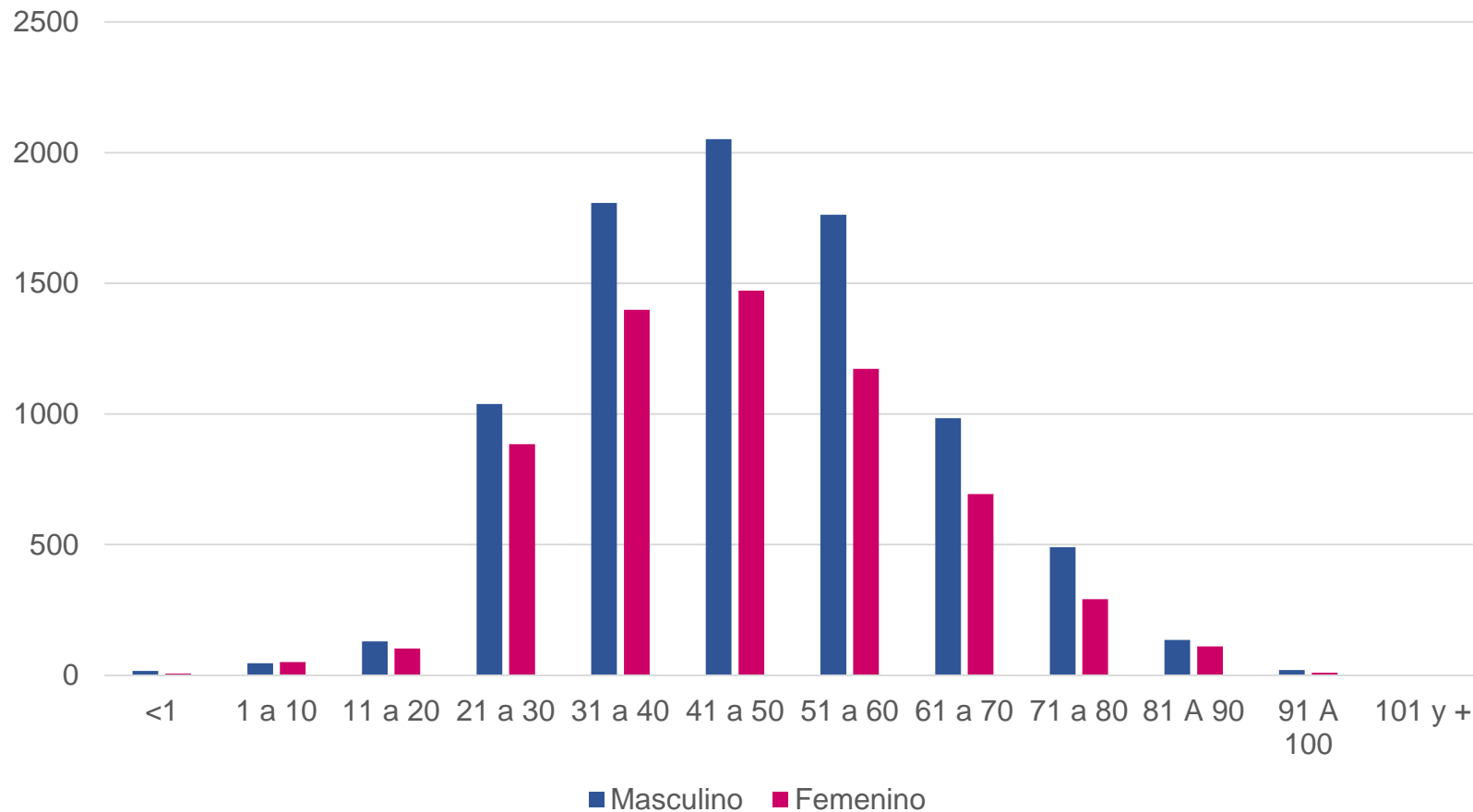
**4,972**

confirmados  
activos

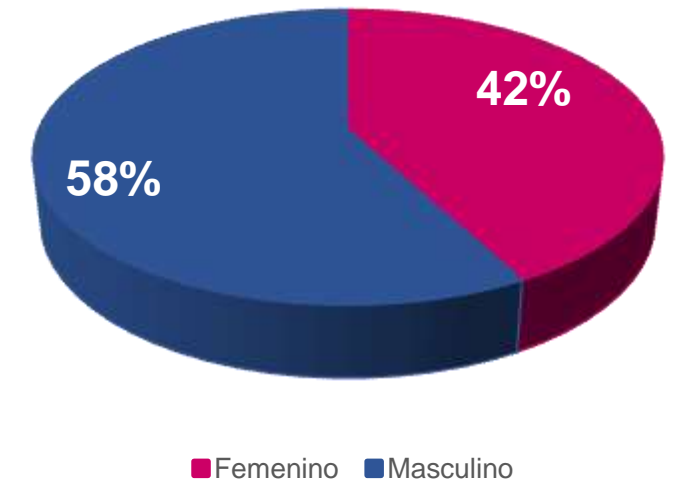
**\* CASOS ACTIVOS SON LOS CONFIRMADOS POSITIVOS, CON FECHA DE INICIO DE SÍNTOMAS EN LOS ÚLTIMOS 14 DÍAS**

## COVID-19 : CASOS CONFIRMADOS POR EDAD Y SEXO 26/04/2020

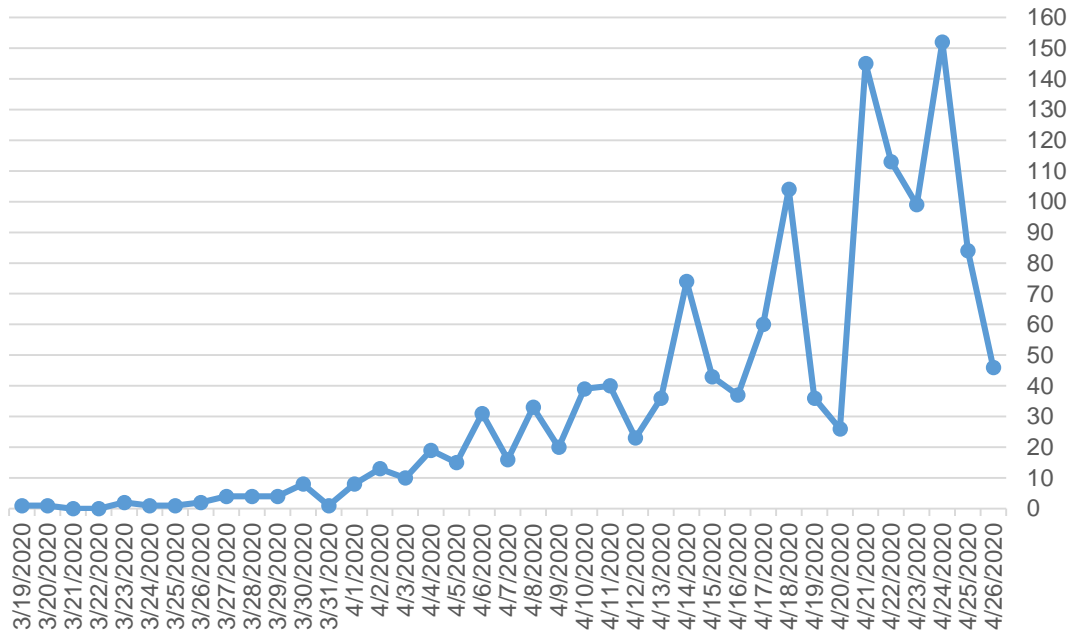
Casos COVID19 en el País por grupo de edad y género



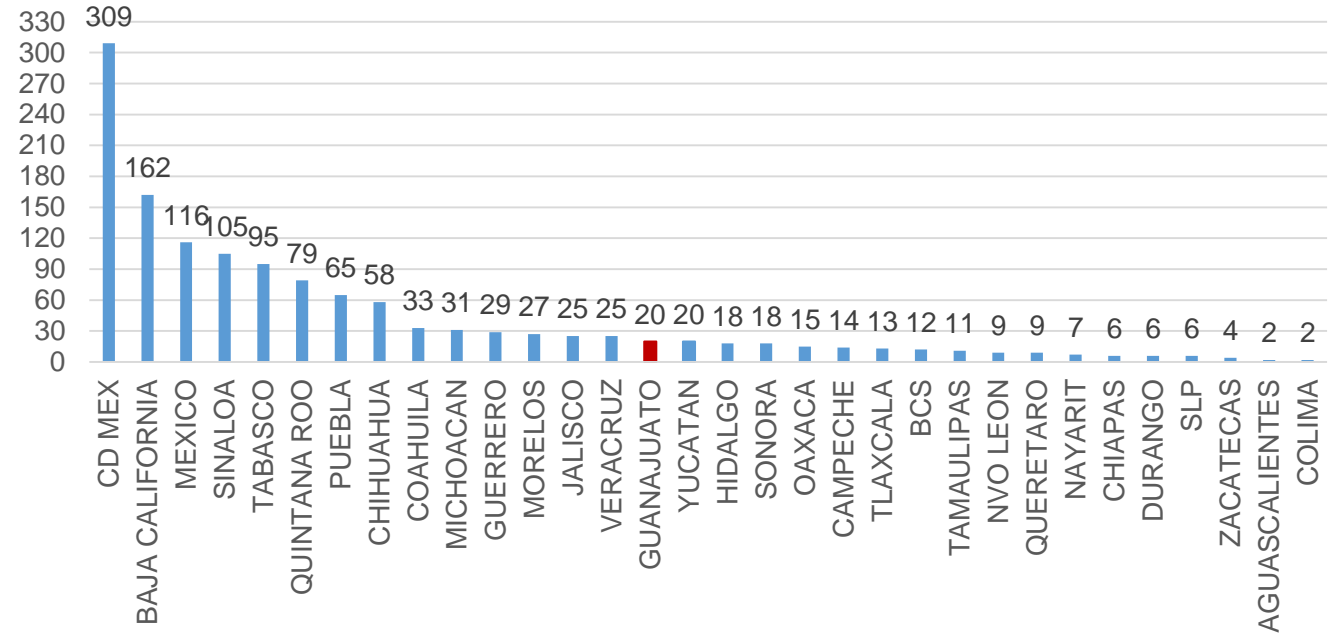
Casos confirmados en el país a COVID-19 por % de género



Defunciones COVID19 en México

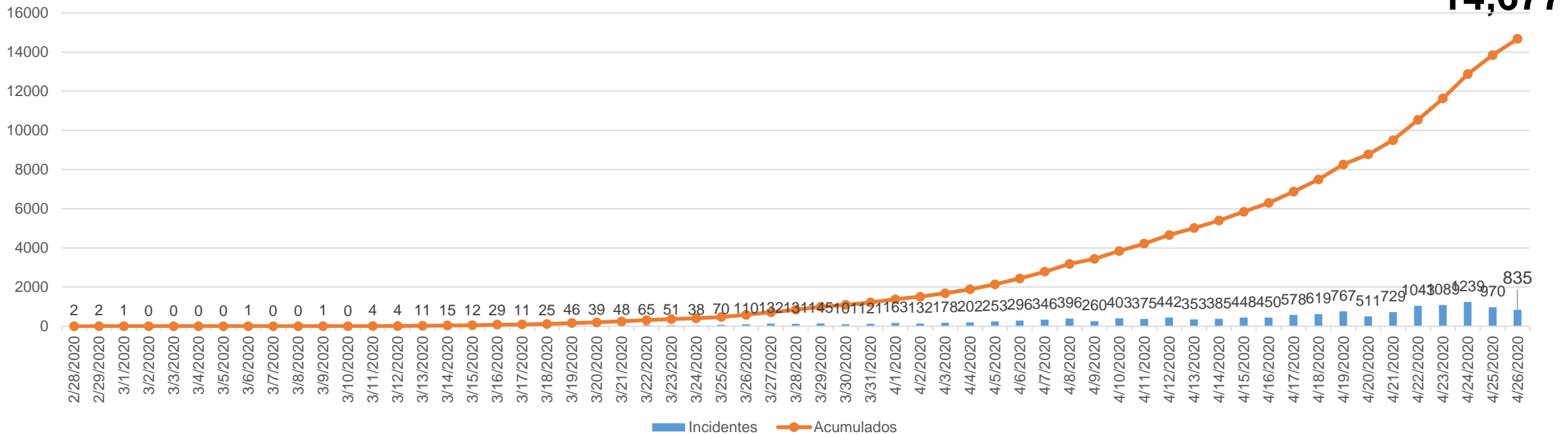


Defunciones por entidad federativa



1351 defunciones registradas hasta la semana 18.

### Curva epidémica de casos acumulados e incidentes



## 20 Principales Causas de Enfermedad en el País 2020 – 2019

No.	Diagnóstico	SEMANA 15	Acumulado 2020	Acumulado 2019	Diferencia %
1	Infecciones respiratorias agudas	168,326	7,789,981	8,882,447	-12.3
2	Infección de vías urinarias	35,496	1,067,770	1,218,164	-12.3
3	Infecciones intestinales por otros organismos	33,633	1,008,145	1,516,410	-33.5
4	Úlceras, gastritis y duodenitis	10,959	341,929	414,891	-17.6
5	Conjuntivitis	7,550	250,301	346,333	-27.7
6	Gingivitis y enfermedad periodontal	3,436	230,772	352,715	-34.6
7	Otitis media aguda	6,766	206,829	254,186	-18.6
8	Hipertensión arterial	5,177	164,808	168,966	-2.5
9	Obesidad	5,267	160,900	184,336	-12.7
10	Vulvovaginitis	3,333	160,556	211,171	-24.0
11	Diabetes mellitus Tipo 2	3,503	121,509	130,605	-7.0
12	Asma	2,847	77,700	86,546	-10.2
13	Faringitis y amigdalitis estreptocócicas	1,717	74,037	73,573	0.6
14	Influenza	5,278	69,445	70,126	-1.0
15	Intoxicación por picadura de alacrán	740	67,283	52,019	29.3
16	Insuficiencia venosa	1,196	51,738	67,686	-23.6
17	Neumonías y bronconeumonías	1,376	44,382	57,344	-22.6
18	Amebiasis intestinal	1,240	43,615	52,292	-16.6
19	Candidiasis urogenital	1,430	40,890	49,122	-16.8
20	Accidentes de transporte	1,050	34,235	37,955	-9.8



# Vigilancia Epidemiológica en Guanajuato

Boletín  
Epidemiológico



Secretaría  
de Salud

## 20 Principales Causas de Enfermedad 2020 – 2019 en Guanajuato



**SALUD**  
SECRETARÍA DE SALUD

**GTO**  
Grandeza de México

Secretaría  
de Salud

No.	Diagnóstico	SEMANA 15	Acumulado 2020	Acumulado 2019	Diferencia %
1	Infecciones respiratorias agudas	9,960	360,885	410,167	-12.0
2	Infección de vías urinarias	1,973	45,480	46,981	-3.2
3	Infecciones intestinales por otros organismos y las mal definidas	1,557	34,325	48,406	-29.1
4	Úlceras, gastritis y duodenitis	762	17,662	20,213	-12.6
5	Intoxicación por picadura de alacrán	1,531	12,852	11,653	10.3
6	Gingivitis y enfermedad periodontal	124	9,687	15,132	-36.0
7	Otitis media aguda	359	8,986	10,314	-12.9
8	Conjuntivitis	351	7,848	11,214	-30.0
9	Vulvovaginitis	269	6,717	6,359	5.6
10	Hipertensión Arterial	190	5,572	5,044	10.5
11	Influenza	119	5,402	6,362	-15.1
12	Obesidad	127	4,519	5,056	-10.6
13	Diabetes mellitus tipo 2	119	4,036	3,952	2.1
14	Accidentes de transporte en vehículos	180	2,832	2,592	9.3
15	Violencia intrafamiliar	56	1,971	1,796	9.7
16	Neumonías y bronconeumonías	42	1,718	2,864	-40.0
17	Herida por arma de fuego y punzocortantes	85	1,388	1,133	22.5
18	Varicela	35	1,380	2,006	-31.2
19	Candidiasis urogenital	58	1,370	1,493	-8.2
20	Asma	47	1,279	1,474	-13.2

# Canal endémico de IRAS

Boletín Epidemiológico



Secretaría de Salud

## Infecciones Respiratorias Agudas



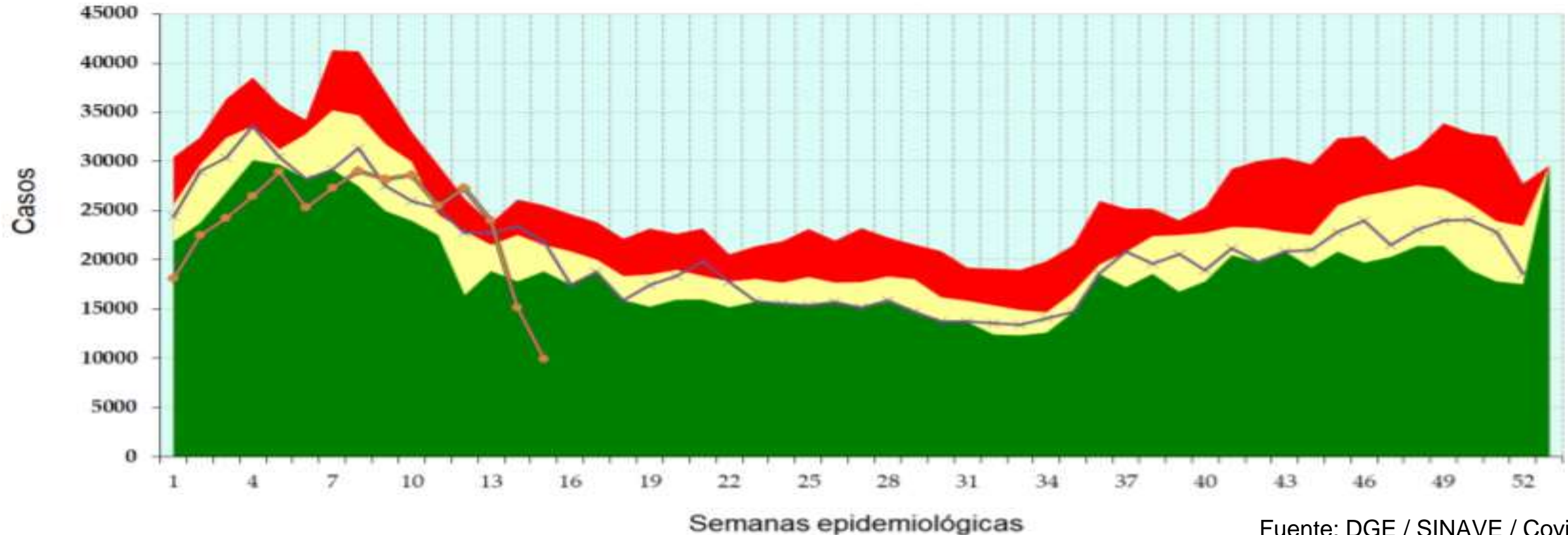
q1

mediana

q3

2019

2020

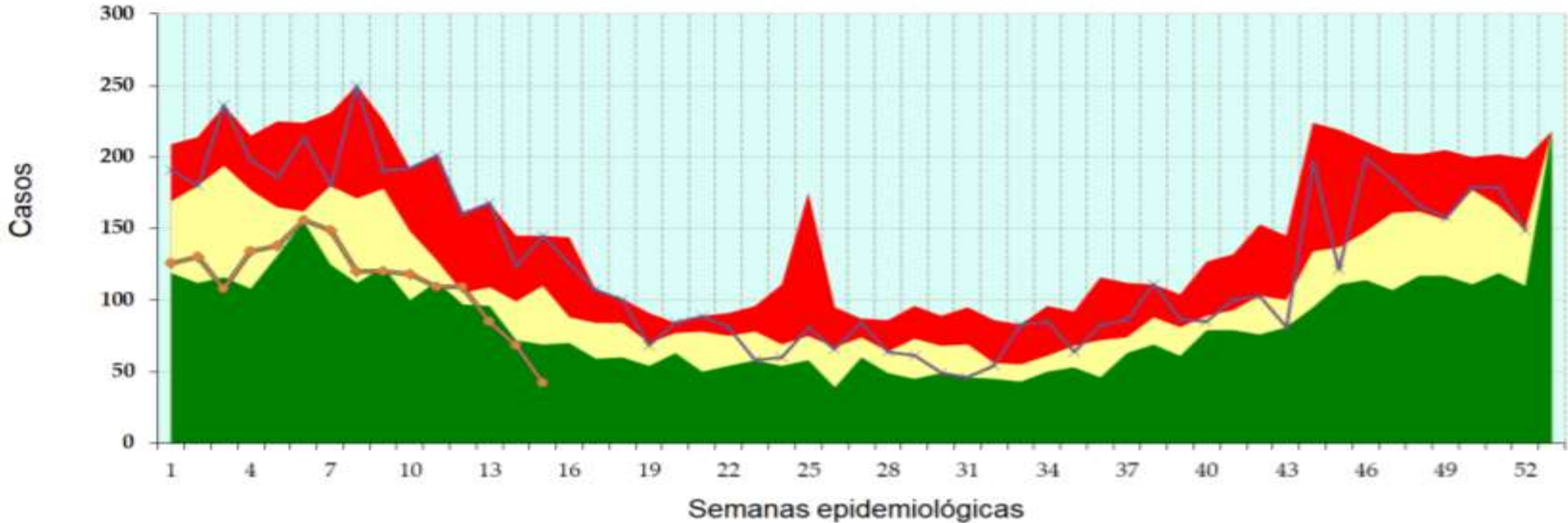


Fuente: DGE / SINAVE / Covid

# Canal endémico de neumonía y bronconeumonía



## Neumonías y Bronconeumonías



# Canal endémico de Influenza

Boletín Epidemiológico



Secretaría de Salud

## Influenza



GTO  
Grandeza de México

Secretaría de Salud

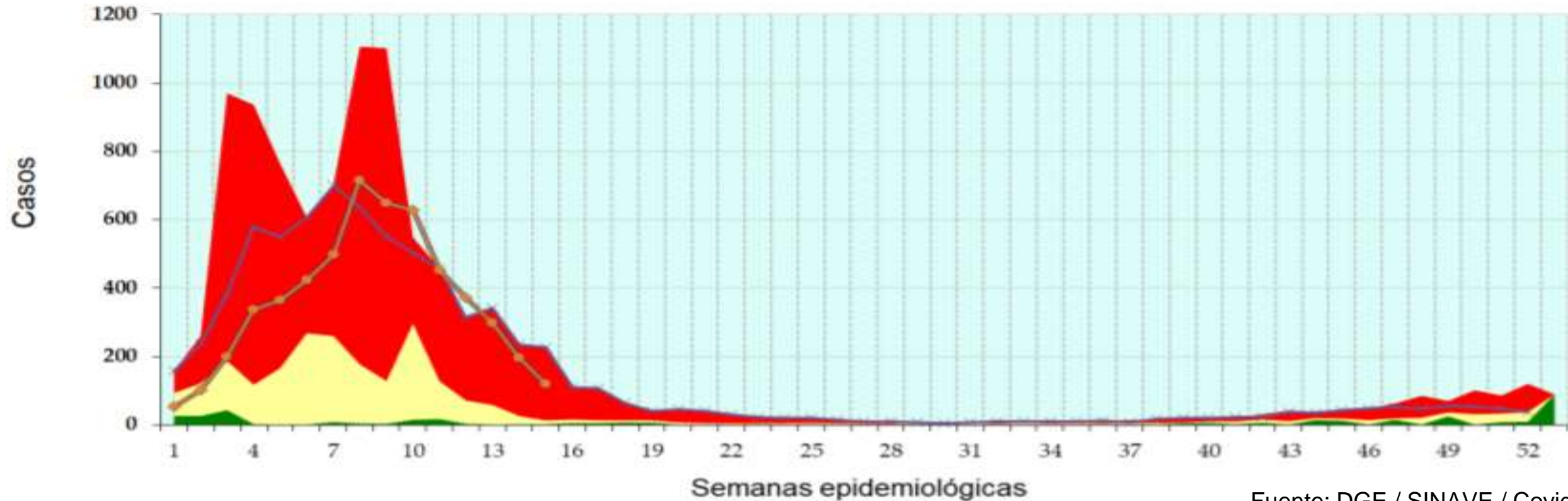
q1

mediana

q3

2019

2020



# Vigilancia Epidemiológica en Guanajuato



CASOS NEGATIVOS	3356
CASOS CONFIRMADOS HOY	11
CASOS CONFIRMADOS ANTES	260
TOTAL CONFIRMADOS	271
CASOS EN INVESTIGACIÓN	470
CASOS RECUPERADOS	74
DEFUNCIONES	22
CASOS TRAS COM	141
CASOS ACTIVOS	175

CASOS CONFIRMADOS HOY	11
ACÁMBARO	2
APASEO EL ALTO	1
CELAYA	2
IRAPUATO	1
LEÓN	3
SALVATIERRA	1
SAN LUIS DE LA PAZ	1

CASOS CONFIRMADOS TOTAL	
ABASOLO	2
ACÁMBARO	12
APASEO EL ALTO	1
CELAYA	15
COMONFORT	1
CORTAZAR	9
DOLORES HIDALGO	2
GUANAJUATO	8
IRAPUATO	29
JERÉCUARO	1
JUVENTINO ROSAS	2
LEÓN	69
MOROLEÓN	6
PÉNJAMO	8
ROMITA	4
SALAMANCA	51
SALVATIERRA	6
SAN LUIS DE LA PAZ	4
SAN MIGUEL DE ALLENDE	7
SILAO	9
TARIMORO	1
URIANGATO	11
VALLE DE SANTIAGO	4
VILLAGRAN	1
YURIRIA	6
FORANEO	2
TOTAL	271

MUNICIPIO	SECTOR	IMSS
ABASOLO	12	
ACÁMBARO	14	
APASEO EL ALTO	1	
APASEO EL GRANDE	10	
CELAYA	37	1
COMONFORT	2	
CORONEO	14	
CORTAZAR	11	
CUERAMARO	8	
DOLORES HIDALGO	8	
GUANAJUATO	16	3
HUANIMARO	8	
IRAPUATO	52	2
JERÉCUARO	16	
LEÓN	106	13
OCAMPO	5	
PÉNJAMO	24	
PUEBLO NUEVO	3	
PURISIMA DEL RINCÓN	2	1
ROMITA	4	
SALAMANCA	13	1
SALVATIERRA	17	
SAN DIEGO DE LA UNIÓN	7	
SAN FELIPE	11	
SAN FRANCISCO DEL RINCÓN	6	
SAN JOSE ITURBIDE	2	
SAN LUIS DE LA PAZ	5	
SAN MIGUEL DE ALLENDE	5	
SANTA CRUZ DE JUVENTINO ROSAS	1	
SANTIAGO MARAVATIO	6	
SILAO	2	
TARANDACUAO	5	
TARIMORO	8	
URIANGATO	5	
VALLE DE SANTIAGO	8	1
VILLAGRAN	5	
YURIRIA	4	
FUERA DEL EDO	7	2
TOTAL	470	24

CASOS RECUPERADOS	
CELAYA	5
GUANAJUATO	4
IRAPUATO	9
LEÓN	31
MOROLEÓN	3
SALAMANCA	15
SAN LUIS DE LA PAZ	1
SAN MIGUEL ALLENDE	3
SILAO	1
VALLE DE SANTIAGO	1
YURIRIA	1
TOTAL	74

Defunciones	
ACÁMBARO	3
CELAYA	4
CORTAZAR	1
GUANAJUATO	1
LEÓN	2
MOROLEÓN	1
PÉNJAMO	1
ROMITA	1
SALAMANCA	6
SILAO	1
SALVATIERRA	1
TOTAL	22

TRANSMISIÓN COMUNITARIA	
ACÁMBARO	12
APASEO EL ALTO	1
CELAYA	7
COMONFORT	1
CORTAZAR	1
DOLORES HIDALGO	2
GUANAJUATO	2
IRAPUATO	19
JUVENTINO ROSAS	2
LEÓN	30
MOROLEÓN	4
PÉNJAMO	3
ROMITA	4
SALAMANCA	18
SALVATIERRA	6
SAN LUIS DE LA PAZ	2
SILAO	8
SMA	6
URIANGATO	8
VALLE DE SANTIAGO	1
YURIRIA	4
TOTAL CASOS	141

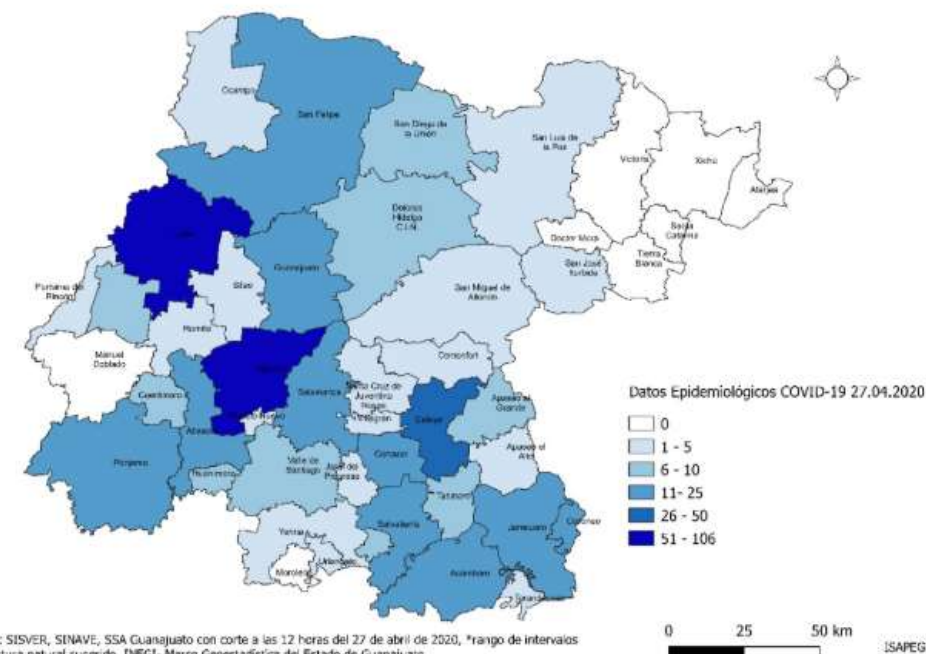
271 Casos confirmados

25 municipios con casos confirmados

22 defunciones en 11 municipios

141 casos de transmisión comunitaria en 21 municipios

Municipios con casos en investigación 27/04/2020



Fuente: SISVER, SINAVE, SSA Guanajuato con corte a las 12 horas del 27 de abril de 2020, \*rango de intervalos por ruptura natural sugerido. INEGI- Marco Geostatístico del Estado de Guanajuato.

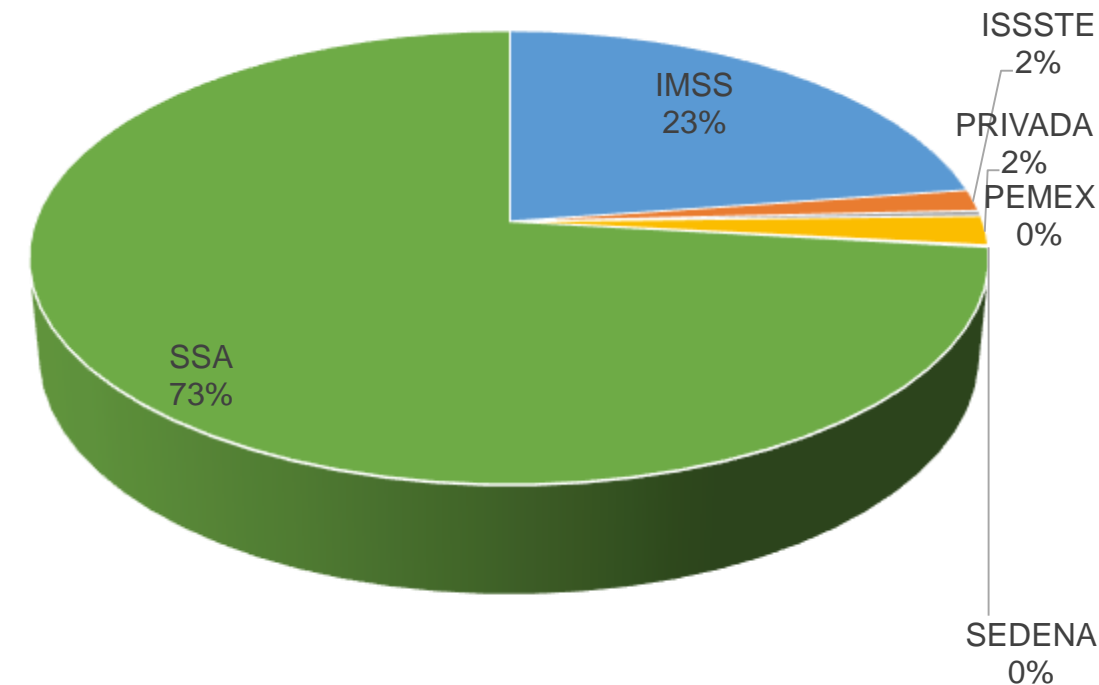
- El 73% de los casos estudiados como sospechosos, han sido notificados por la SSG

La participación de TODO el sector salud en la identificación y notificación de casos sospechosos, es crucial para mitigar la transmisión.



IMSS	1017
ISSSTE	69
PEMEX	17
PRIVADA	94
SEDENA	6
SSA	3282
Total	4486

Casos SOSPECHOSOS por institución notificante

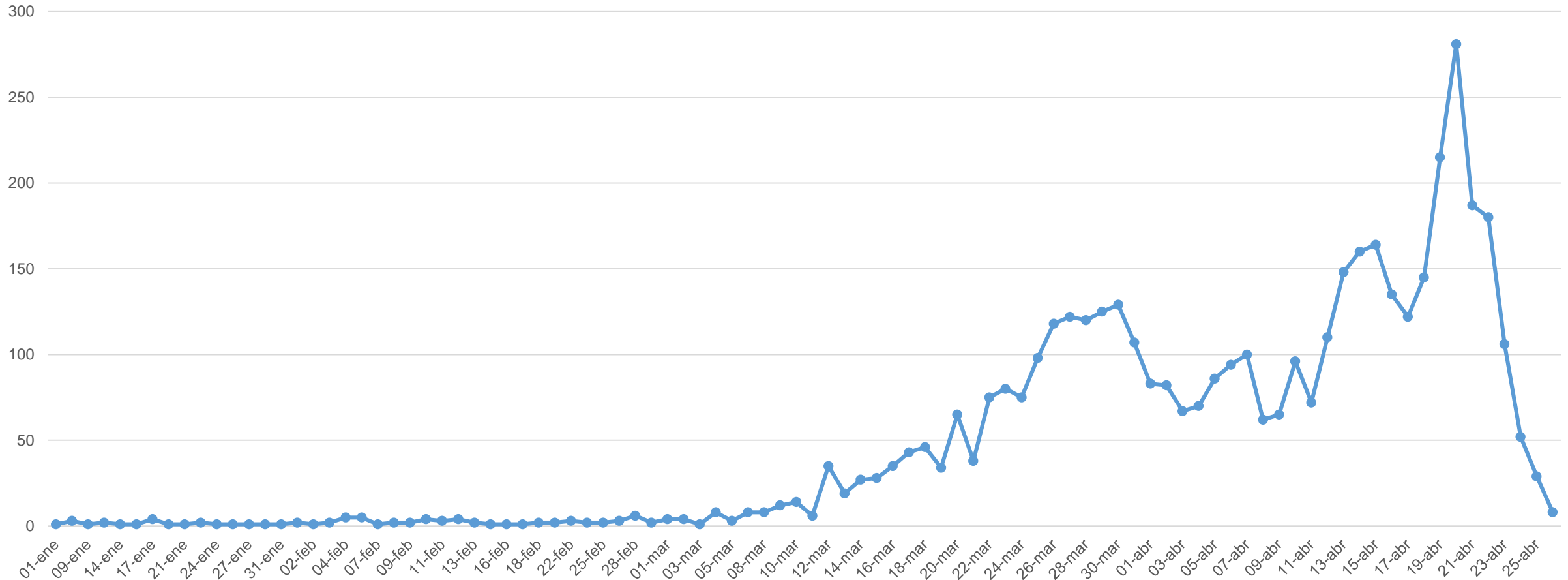


# Panorama Estatal Vigilancia en Sospechosos



Curva de casos SOSPECHOSOS por fecha de inicio de síntomas, Estatal, todo el Sector

Casos sospechosos a COVID-19 por fecha de inicio de síntomas



Nota: esta curva varía de acuerdo al ingreso de casos nuevos y la fecha del inicio de síntomas. Incluye todos los casos con o sin muestra de laboratorio.

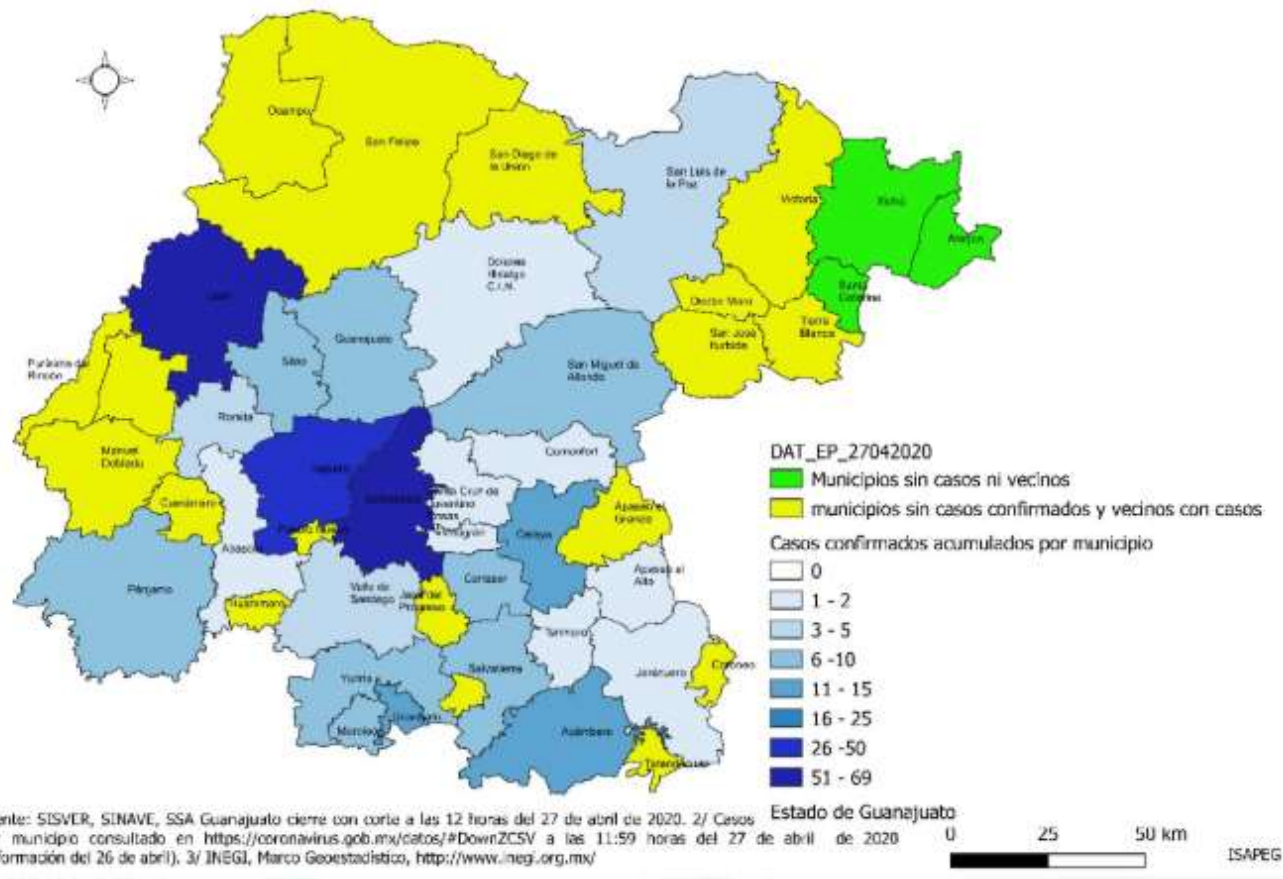
Fuente: Plataforma/DGESINAVE / Covid

# Panorama Estatal Vigilancia Confirmados



El día 27 de abril se anuncian **11** casos nuevos a COVID19, para un total de **271** casos de los cuales se registran **22** defunciones

## Clasificación de los municipios por casos confirmados



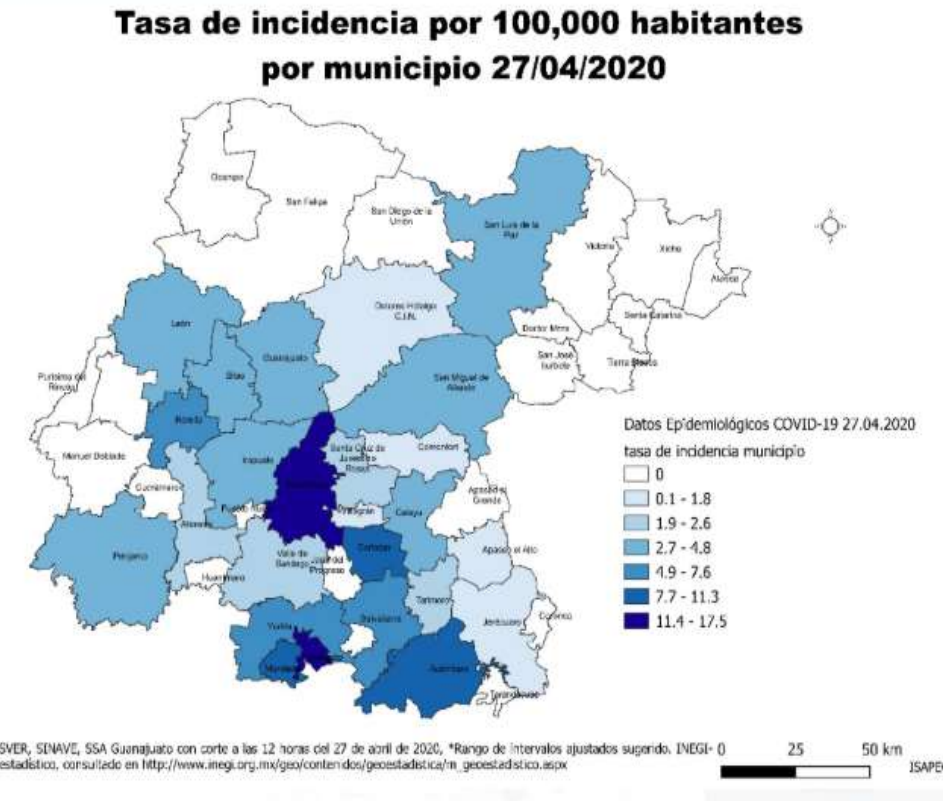
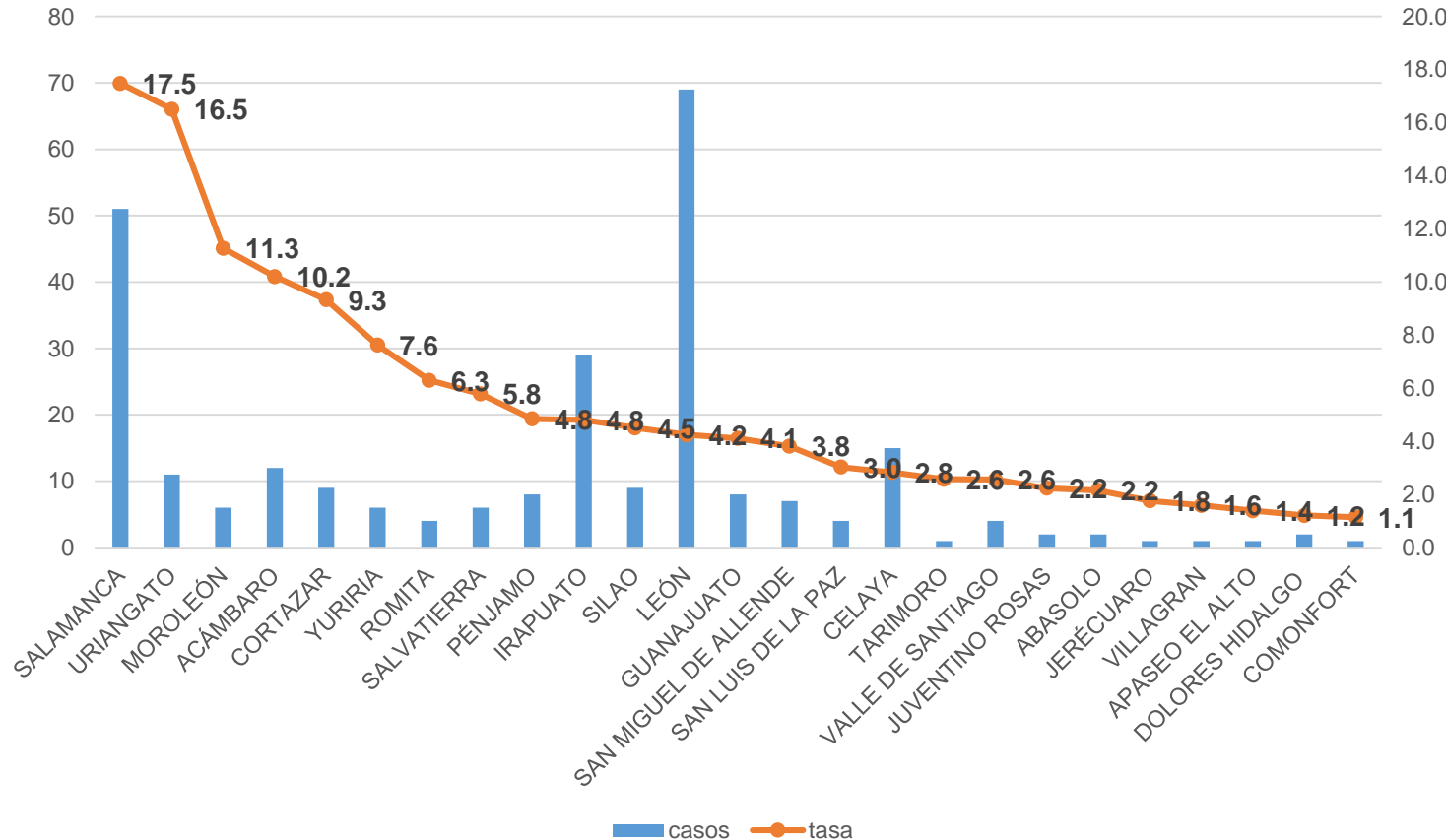
CASOS CONFIRMADOS TOTAL	
ABASOLO	2
ACÁMBARO	12
APASEO EL ALTO	1
CELAYA	15
COMONFORT	1
CORTAZAR	9
DOLORES HIDALGO	2
GUANAJUATO	8
IRAPUATO	29
JERÉCUARO	1
JUVENTINO ROSAS	2
LEÓN	69
MOROLEÓN	6
PÉNJAMO	8
ROMITA	4
SALAMANCA	51
SALVATIERRA	6
SAN LUIS DE LA PAZ	4
SAN MIGUEL DE ALLENDE	7
SILAO	9
TARIMORO	1
URIANGATO	11
VALLE DE SANTIAGO	4
VILLAGRAN	1
YURIRIA	6
FORANEO	2
<b>TOTAL</b>	<b>271</b>

25 municipios con casos confirmados, lo que corresponde al 52% del territorio estatal.



# Panorama Estatal Vigilancia Confirmados

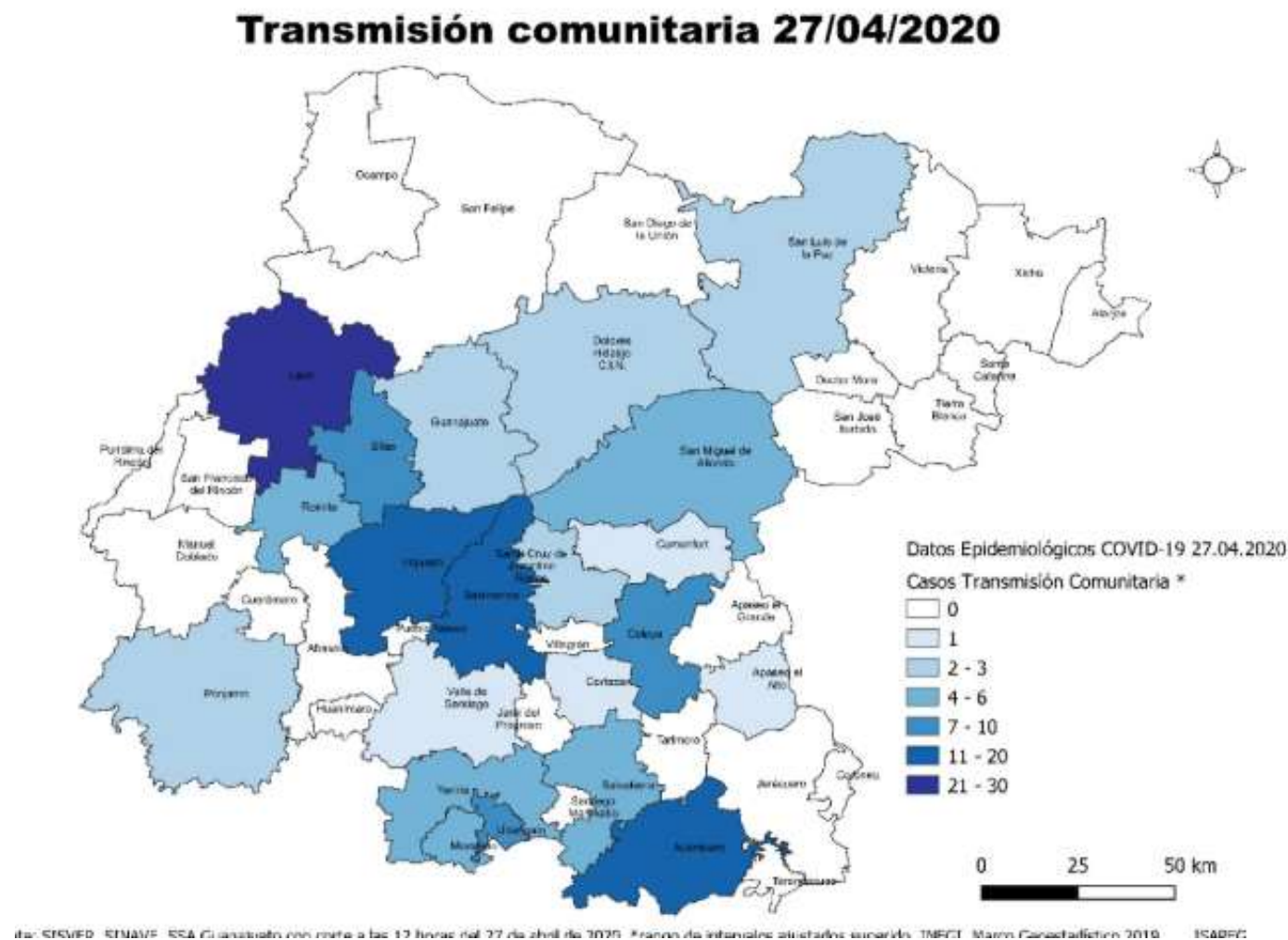
## Casos y tasa de incidencia a COVID19 por municipio



Tasa de incidencia estatal 4.4 x 100 mil hab.  
 Tasa de incidencia nacional 11.5 x 100 mil hab.

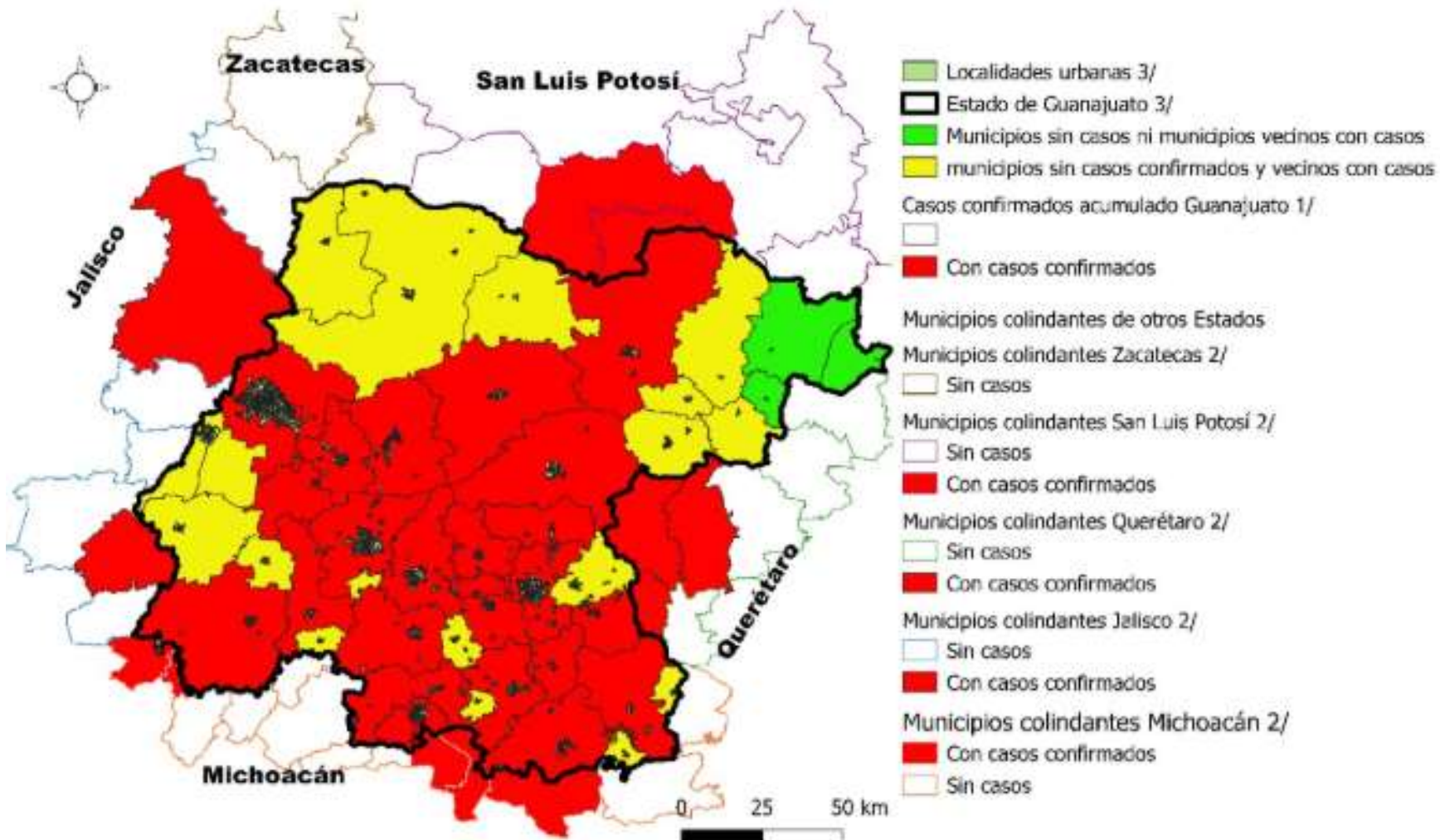
## MUNICIPIOS CON TRASMISIÓN COMUNITARIA

TRANSMISIÓN COMUNITARIA	
ACÁMBARO	12
APASEO EL ALTO	1
CELAYA	7
COMONFORT	1
CORTAZAR	1
DOLORES HIDALGO	2
GUANAJUATO	2
IRAPUATO	19
JUVENTINO ROSAS	2
LEÓN	30
MOROLEÓN	4
PÉNJAMO	3
ROMITA	4
SALAMANCA	18
SALVATIERRA	6
SAN LUIS DE LA PAZ	2
SILAO	8
SMA	6
URIANGATO	8
VALLE DE SANTIAGO	1
YURIRIA	4
<b>TOTAL CASOS</b>	<b>141</b>

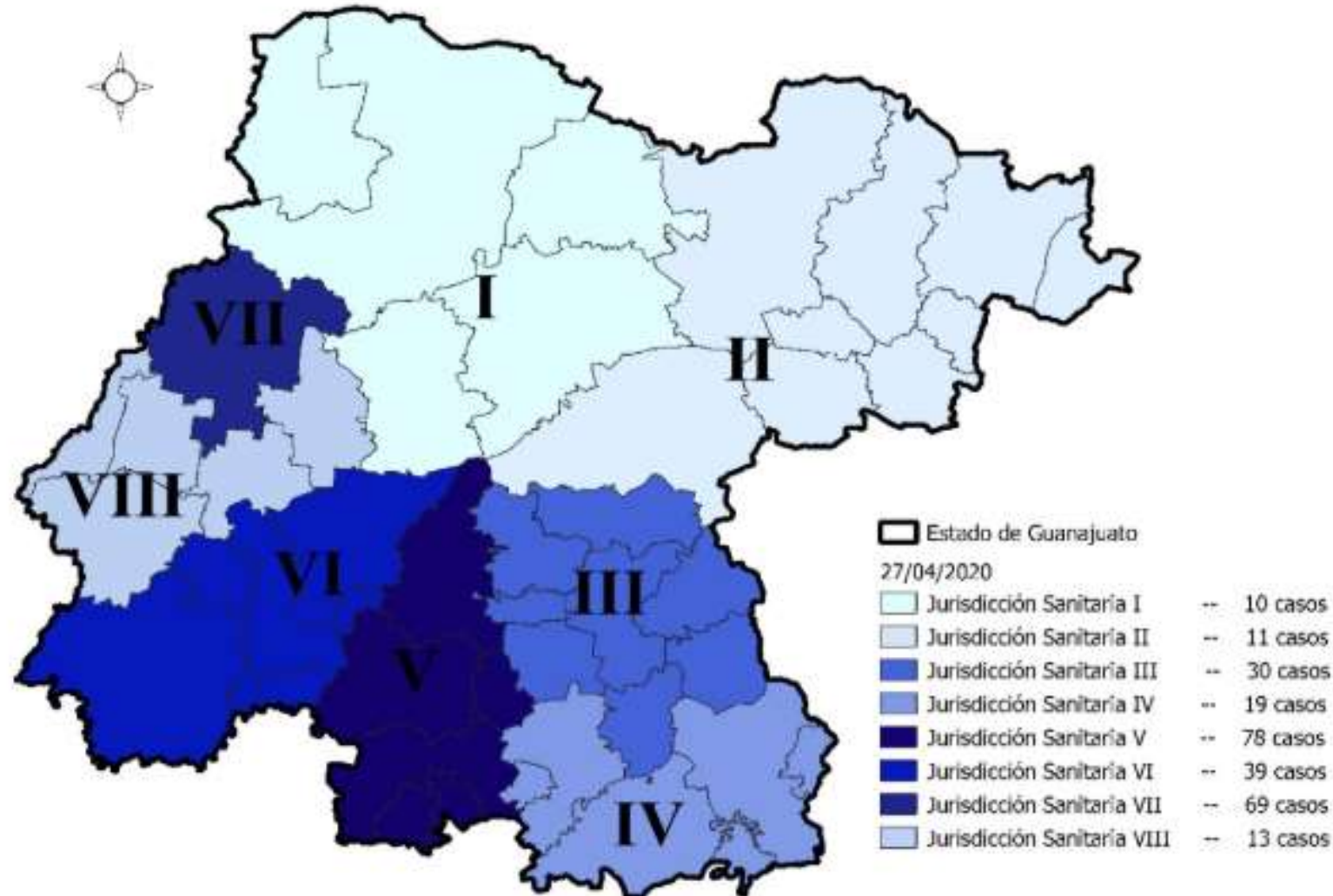


21 Municipios con transmisión comunitaria lo que corresponde al 45.6% del territorio estatal

## Clasificación de los municipios por casos acumulados confirmados



## Casos confirmados acumulados por Jurisdicción Sanitaria



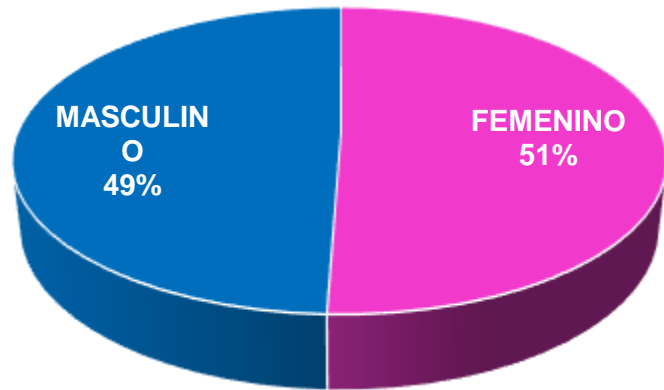
Fuente: SISVER, SINAVE, SSA Guanajuato cierre con corte a las 12 horas del 27 de abril de 2020.  
INEGI - Marco Geoestadístico, <http://www.inegi.org.mx/>

0 25 50 km  
ISAPEG

# Panorama Estatal Vigilancia casos Confirmados

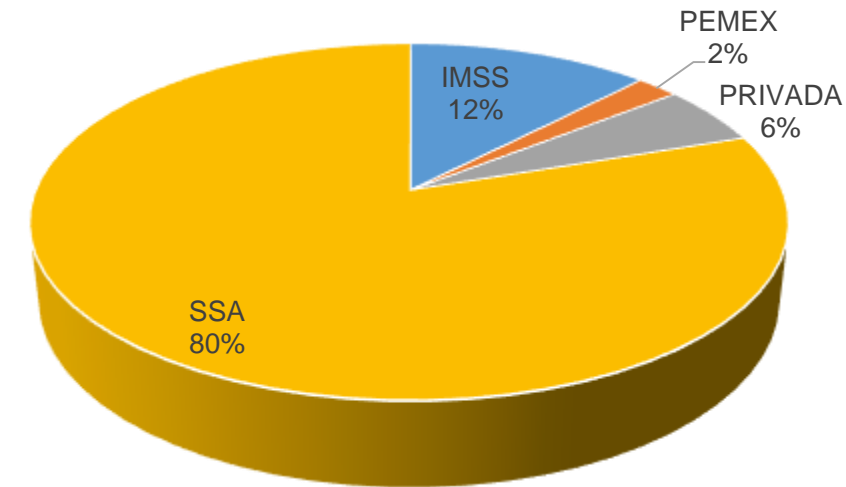
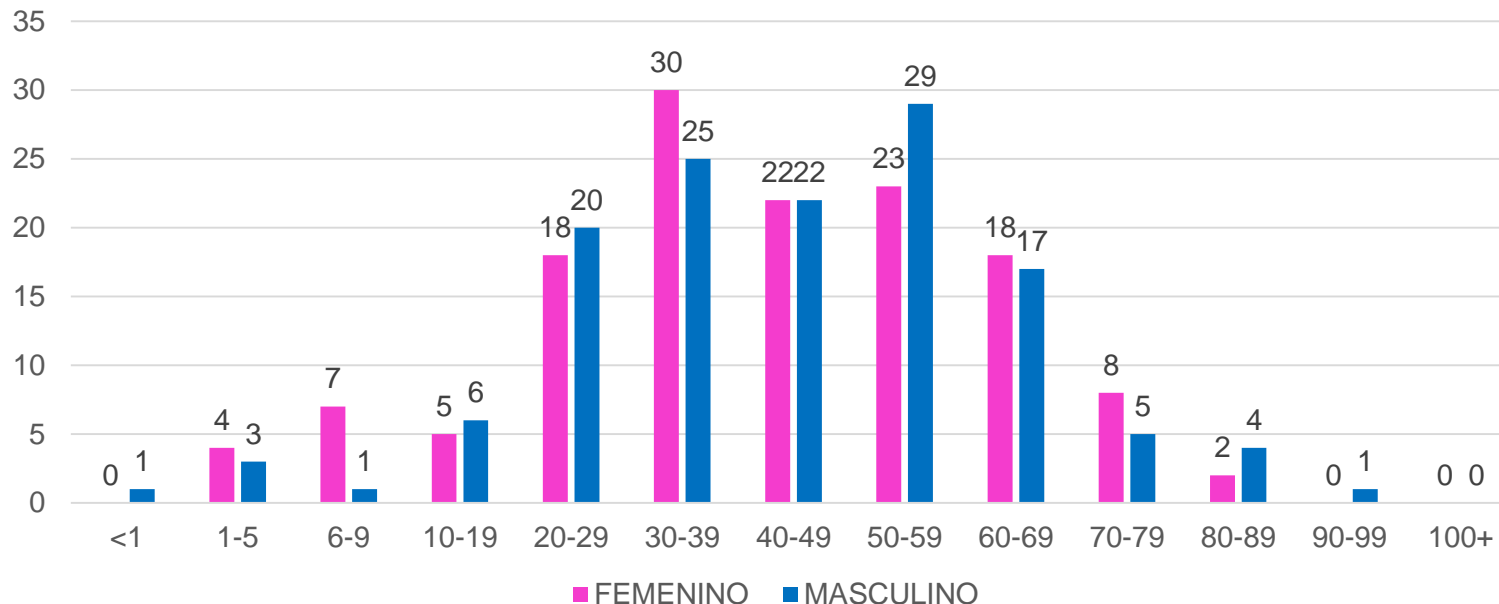


Casos confirmados por Género

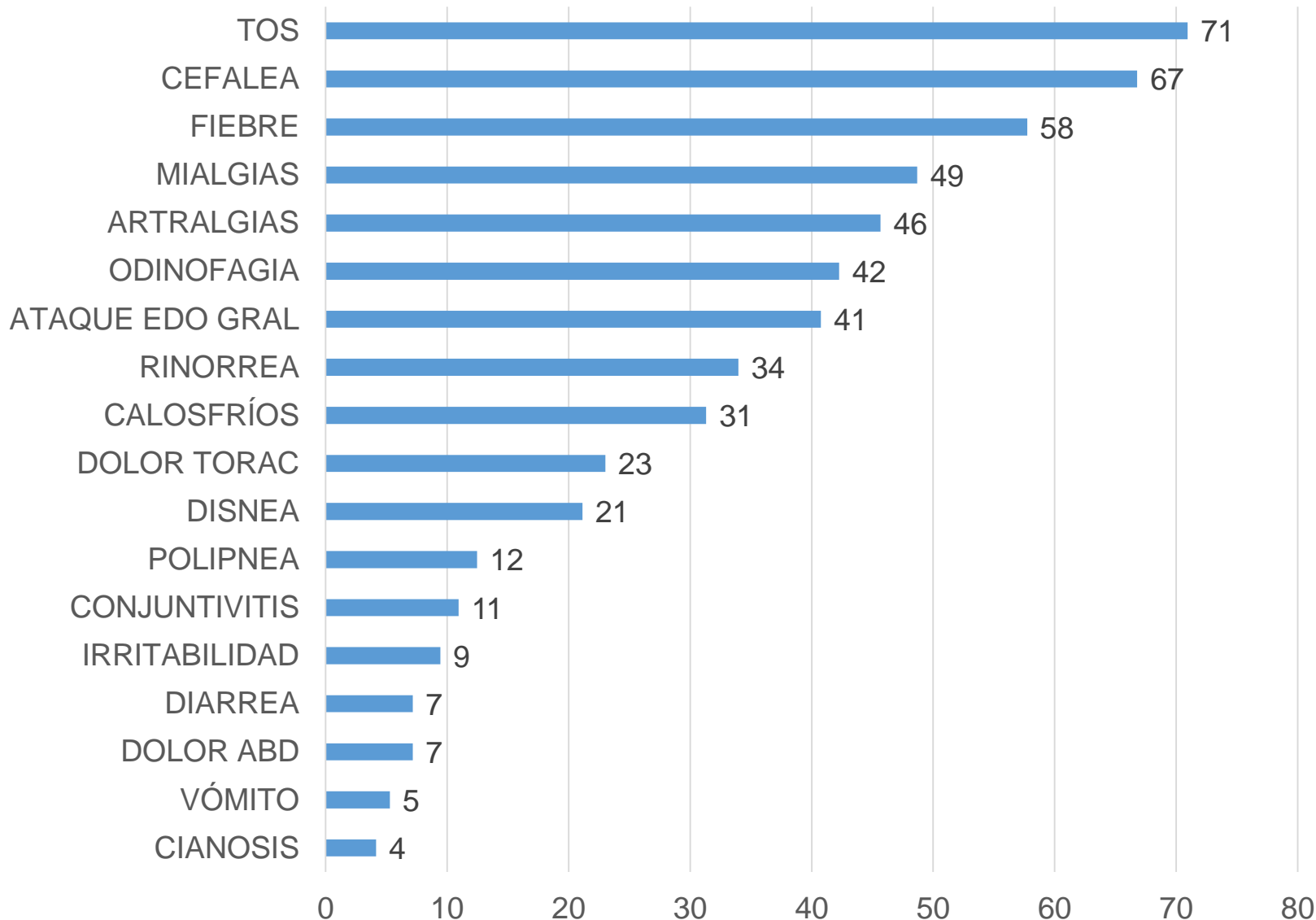


■ FEMENINO ■ MASCULINO

- Del total de casos estudiados el **7.47%** resultó confirmado a COVID19, con **271** casos.
- De los casos negativos a COVID19, 30 resultaron positivos a Influenza AH1N1, 24 casos a Influenza B, 1 a influenza A H3
- De los casos confirmados, el **80%** fueron notificados por SSA.



Porcentaje



Caracterización de los casos confirmados  
% de signos y síntomas al momento de su detección

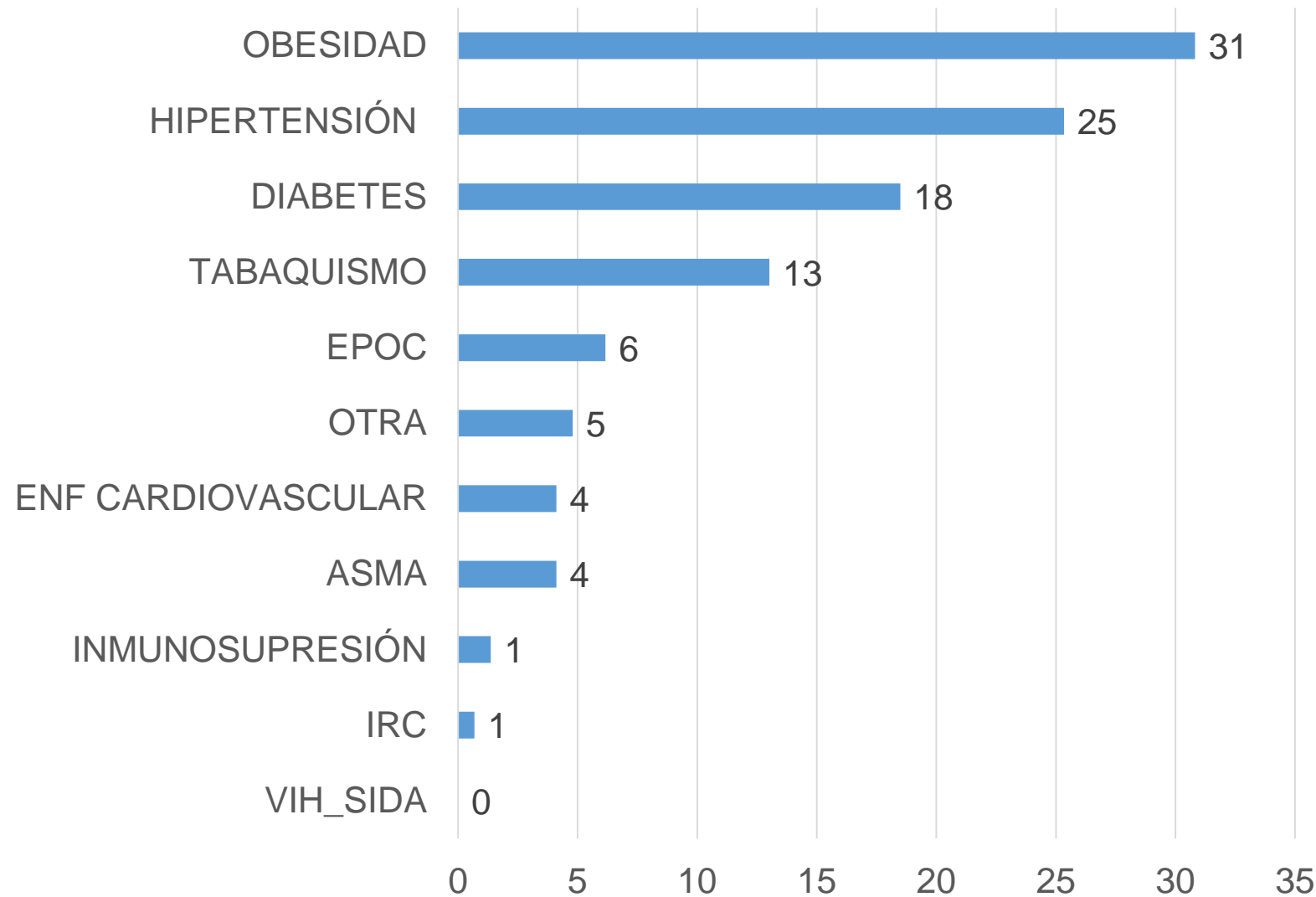
Total de casos **271**

**57** casos asintomáticos,  
que corresponde al  
**21.03%**

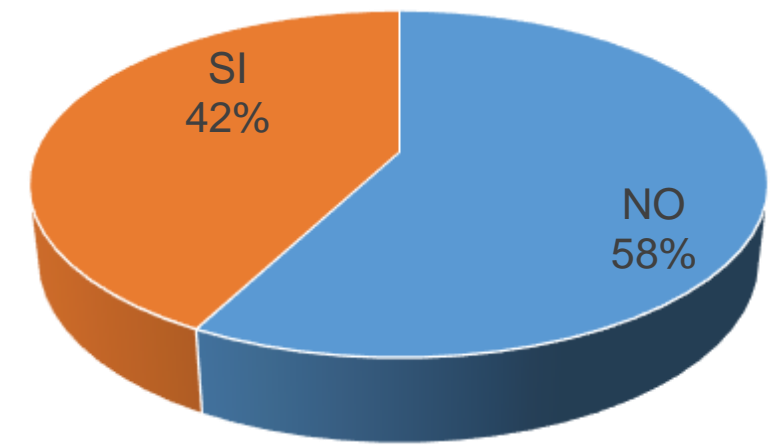
# Panorama Estatal de casos confirmados



Porcentaje

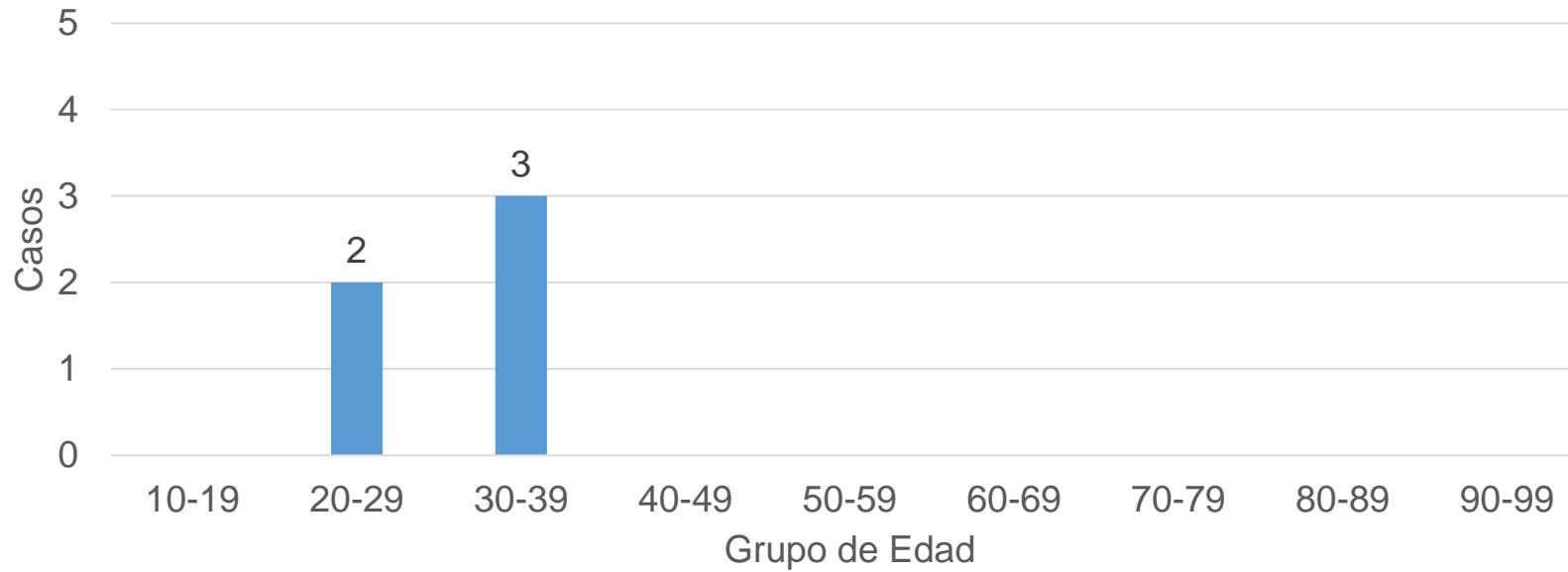


Del total de los **271** casos, **91** presentan comorbilidades, lo que corresponde al **42%**



# Vigilancia en embarazadas

### Embarazadas confirmadas a COVID-19

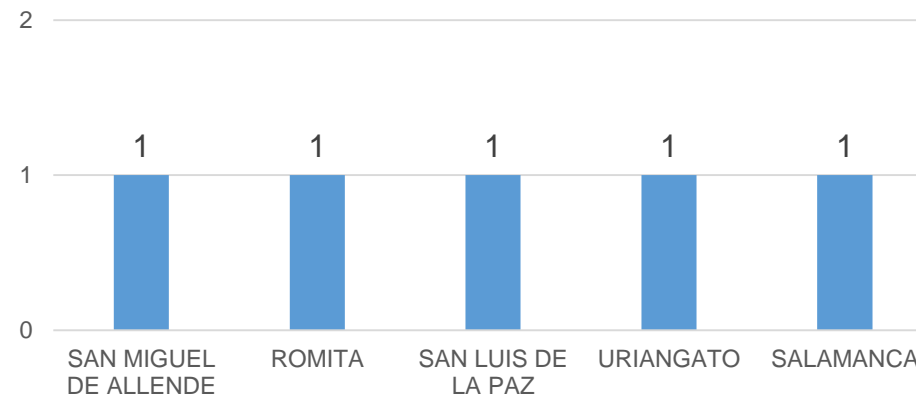


5 embarazadas lo que corresponde a 2.08%



Trimestre	No. casos
1er trimestre	1
2do trimestre	4
3er trimestre	0

### Mujeres embarazadas por municipio de residencia

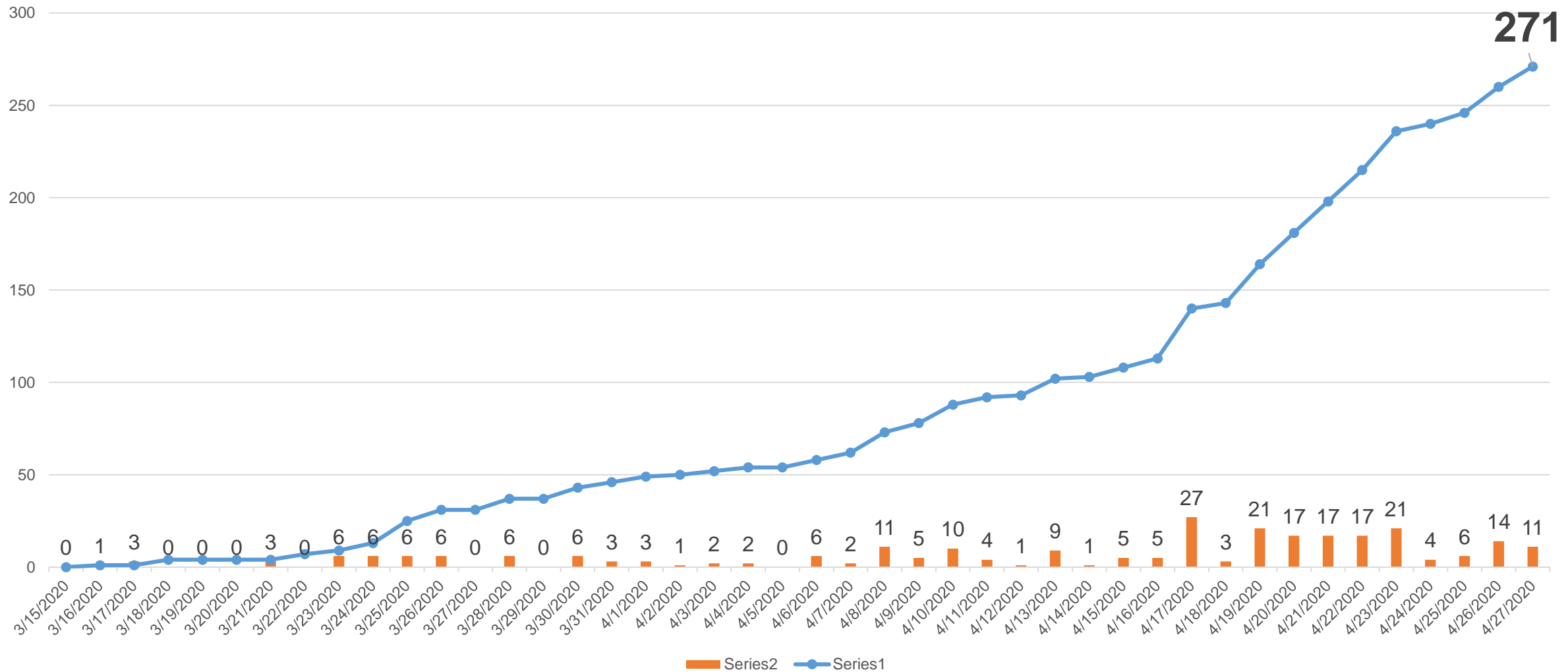




# Panorama Estatal de casos confirmados

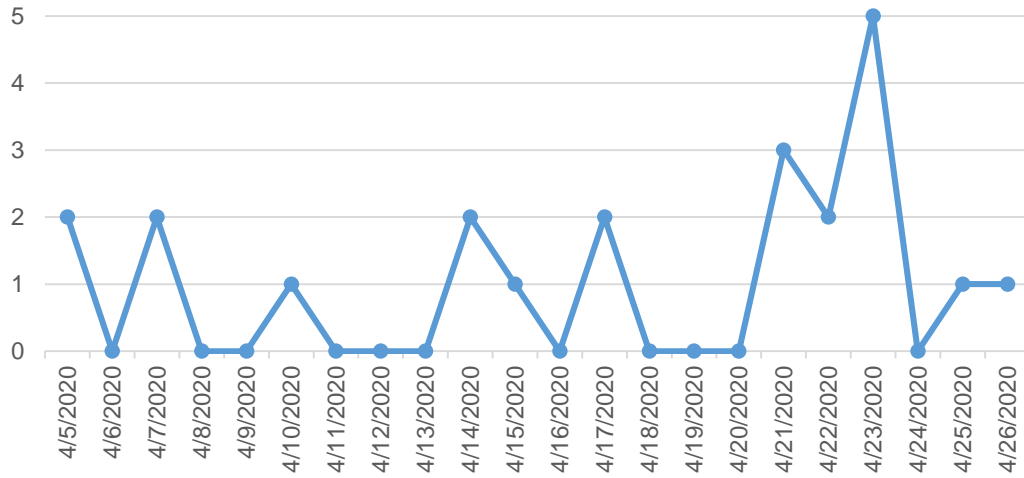


CURVA DE CASOS CONFIRMADOS Y CASOS NUEVOS POR DÍA

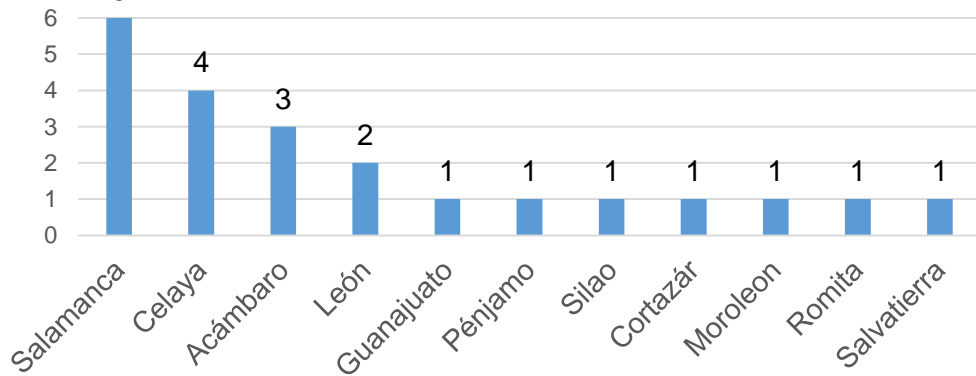


## Mortalidad por COVID19 en Guanajuato

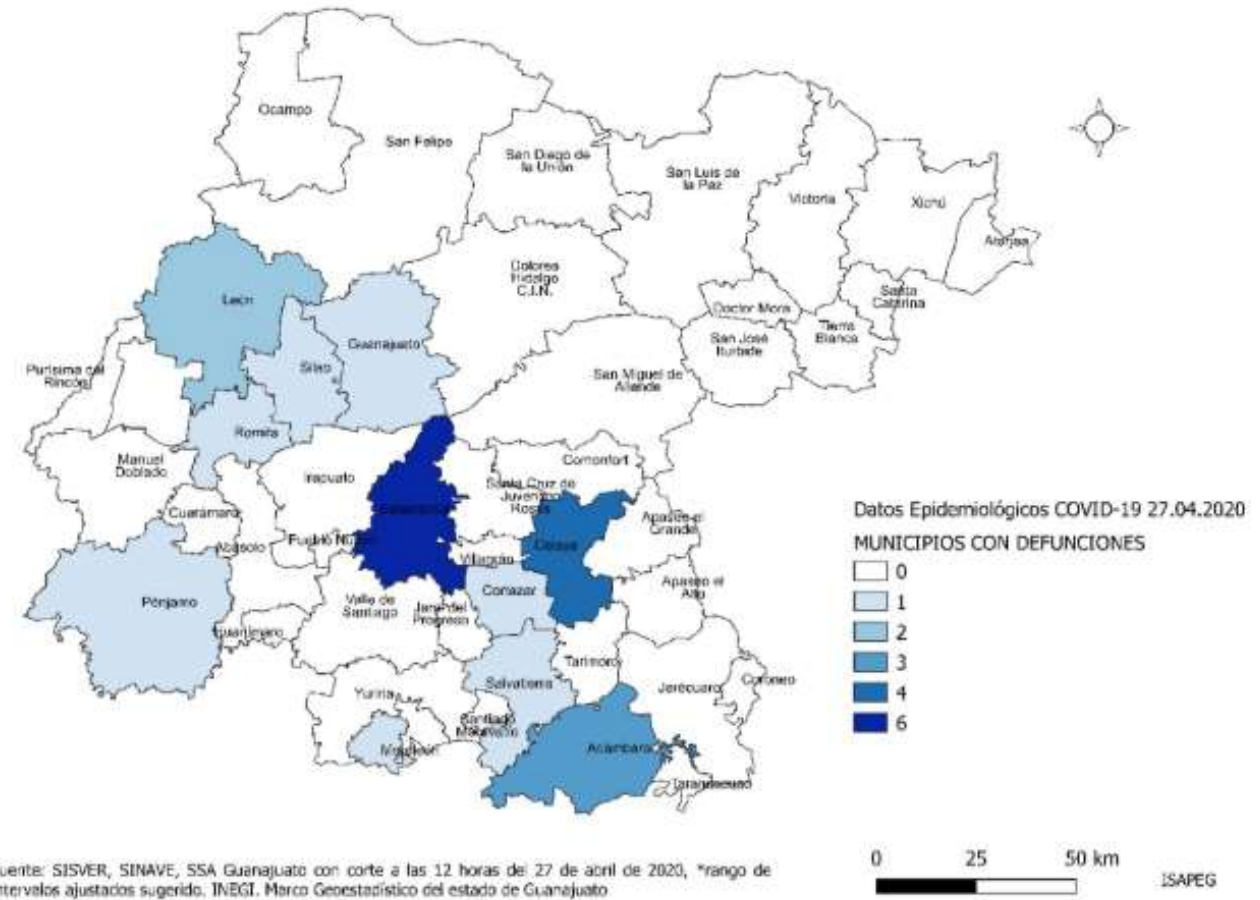
Defunciones COVID-19 en Guanajuato



Defunciones por municipio



Municipios con defunciones 27/04/2020



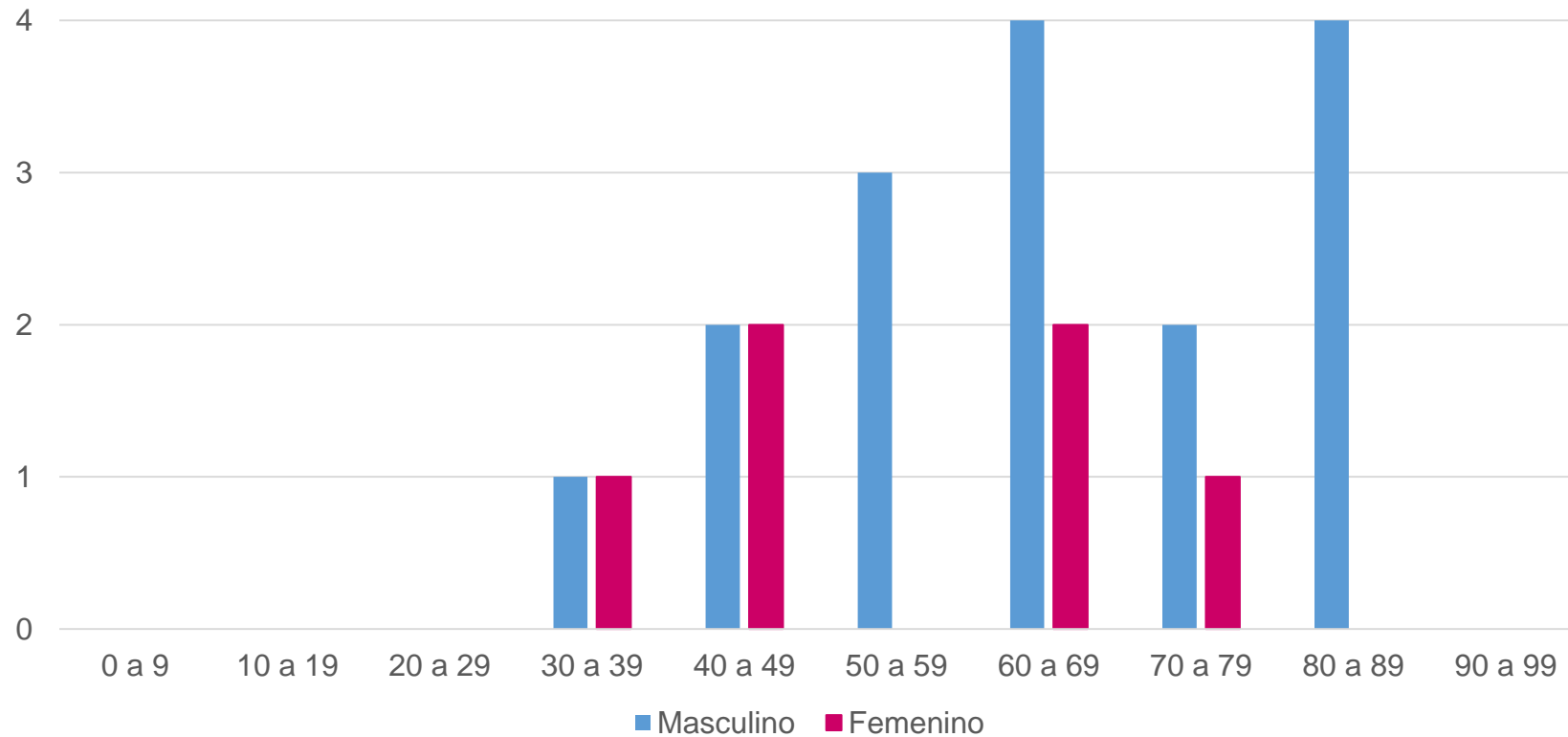
22 defunciones registradas hasta la semana 18.

Tasa de letalidad estatal: 8.1

Tasa de letalidad nacional: 9.2

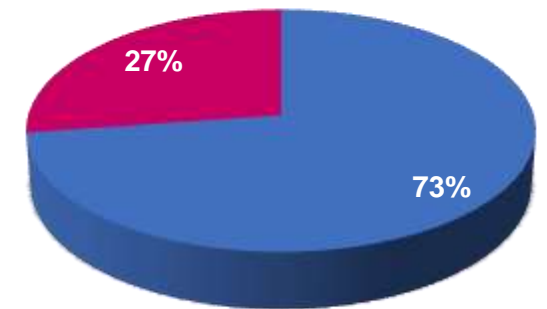
## Mortalidad por COVID19 en Guanajuato

### Defunciones confirmadas según edad y sexo



n=22

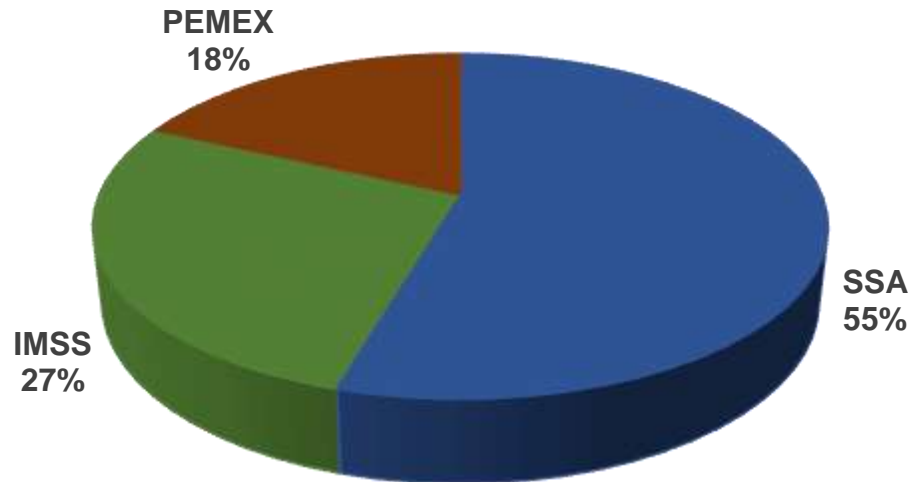
### Sexo



■ Masculino ■ Femenino

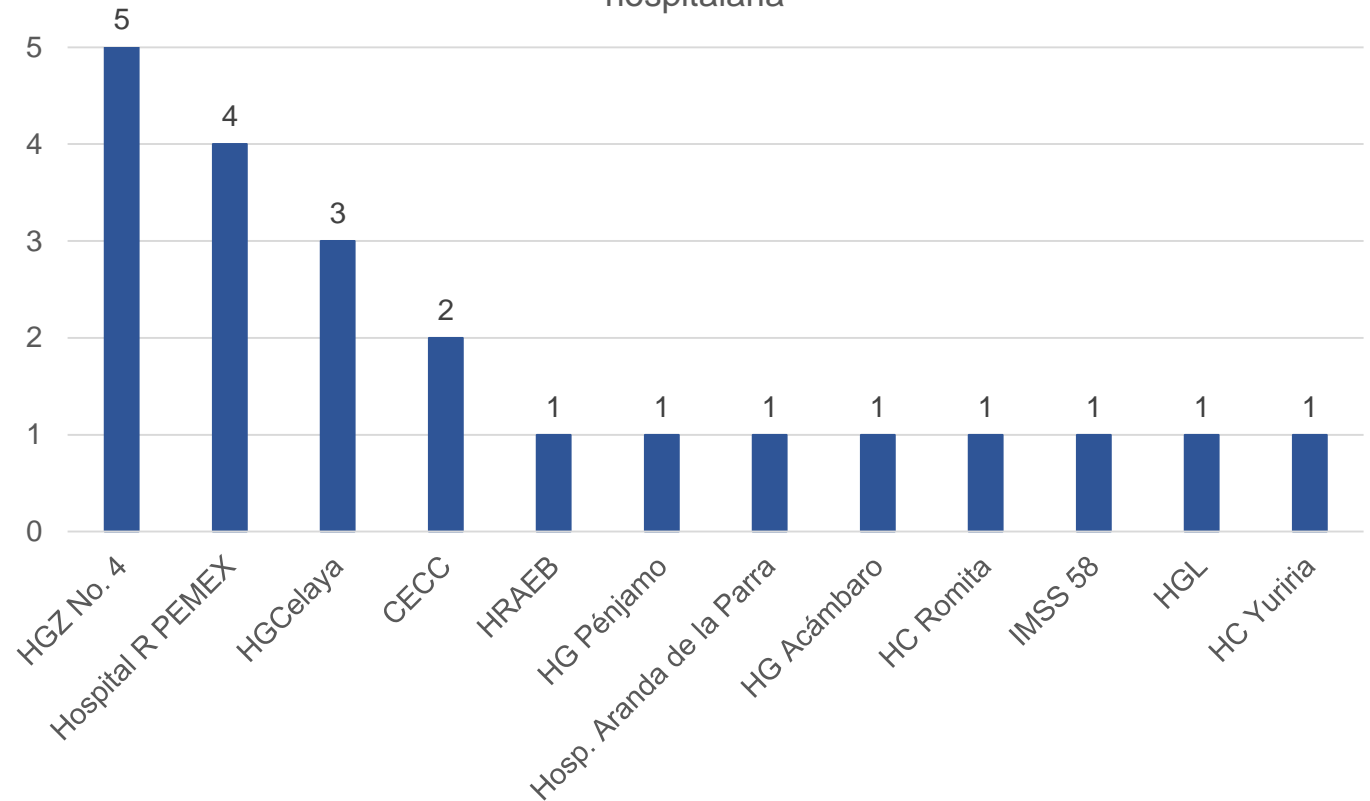
## Mortalidad por COVID19 en Guanajuato

Defunciones de casos confirmados a COVID-19 por institución



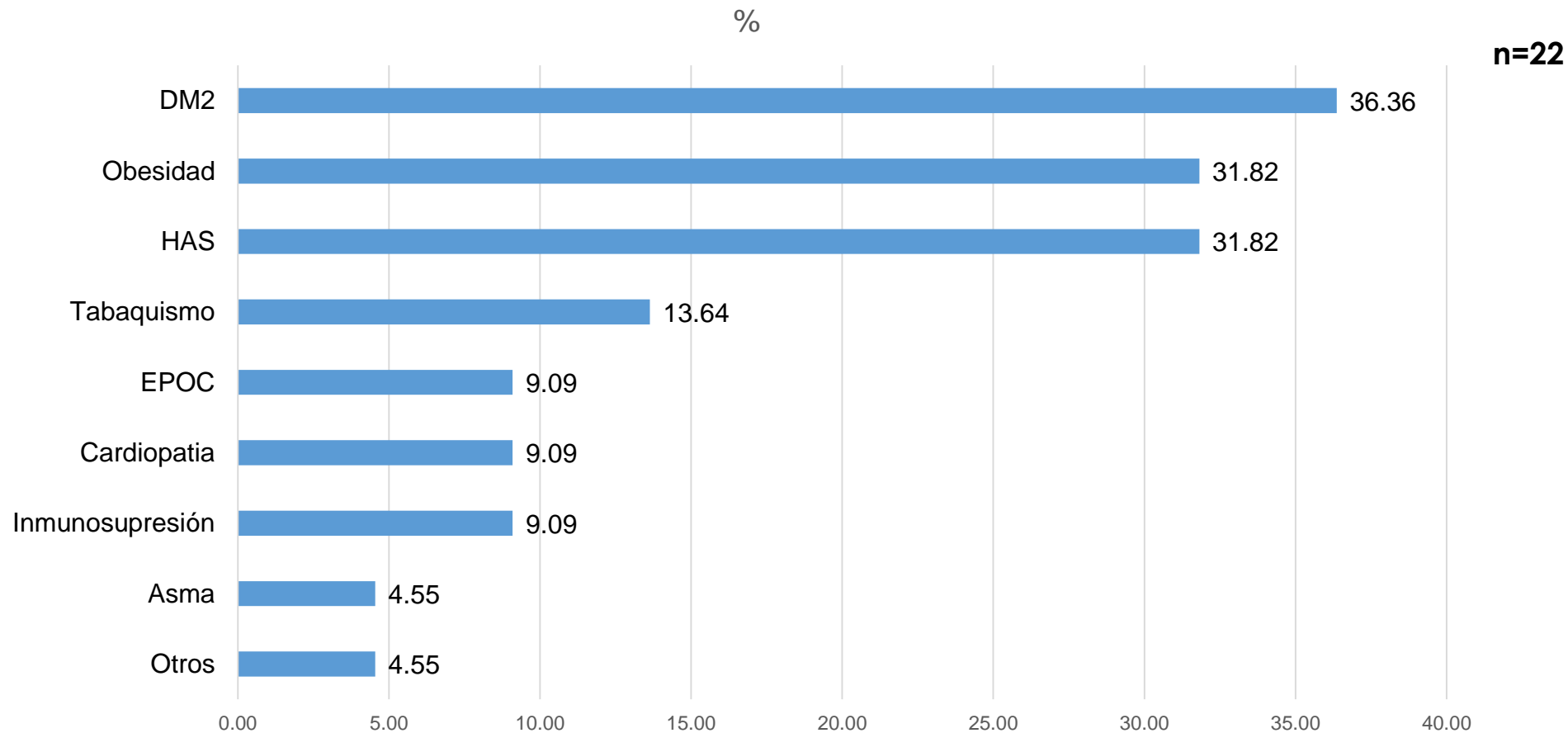
n=22

Defunciones de casos confirmados a COVID-19 por unidad hospitalaria

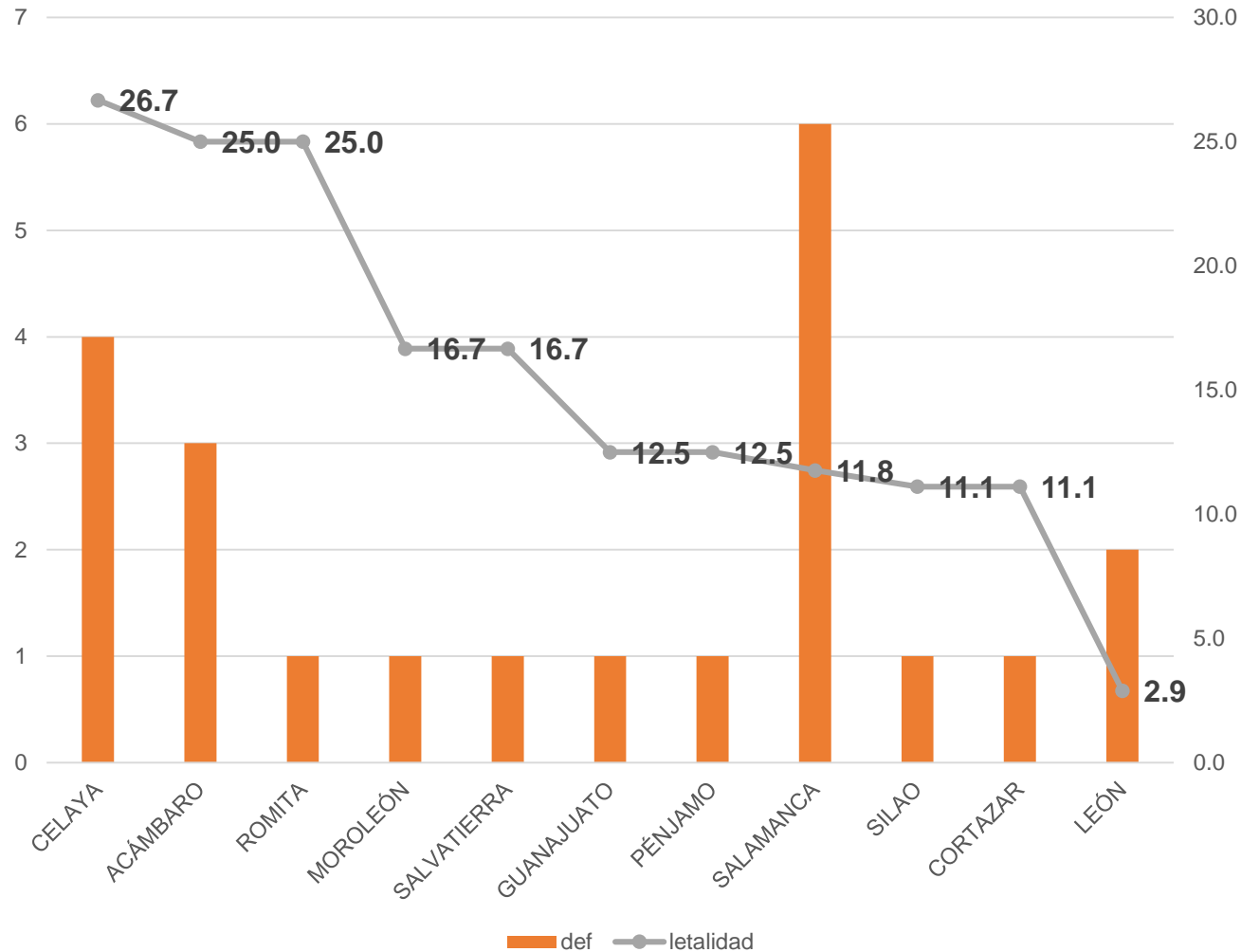


## Mortalidad por COVID19 en Guanajuato

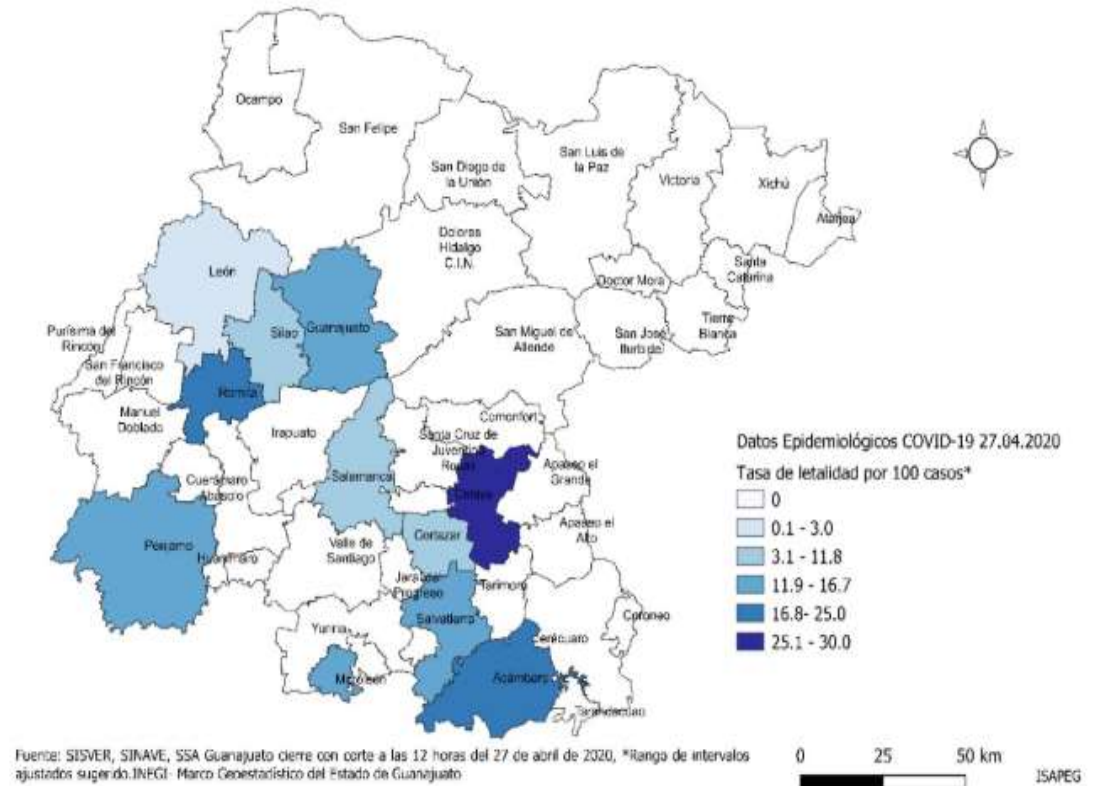
### Defunciones confirmadas según comorbilidad



## Tasa de letalidad por municipio



Tasa de letalidad por municipio por 100 casos 27/04/2020



# Acciones Específicas de Vigilancia Epidemiológica de la Mortalidad (casos sospechoso y confirmado a Covid-19)

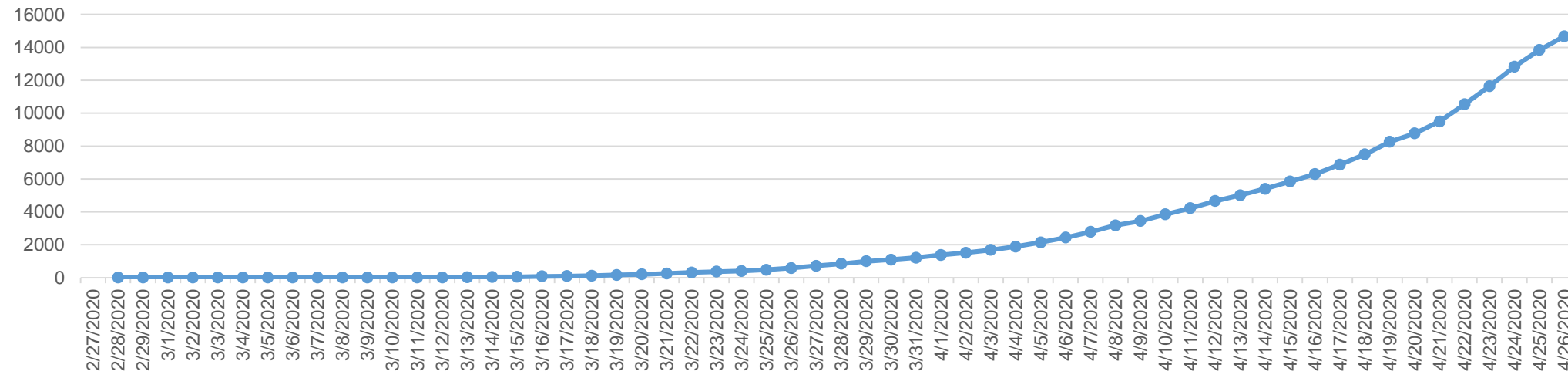


Realizar la investigación dentro de los 21 días naturales posteriores a la defunción.

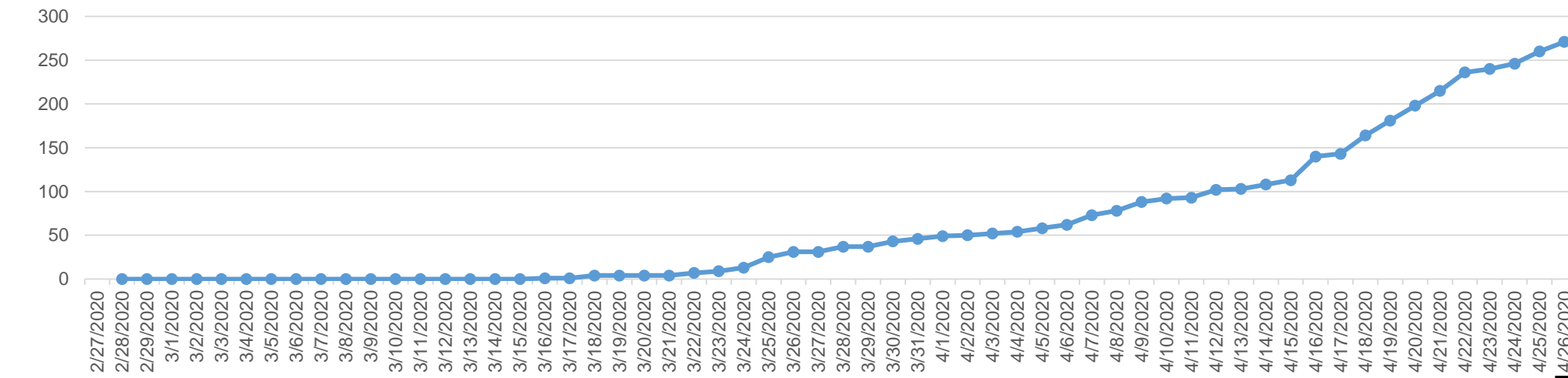
# Curva de casos confirmados Nacional Vs Estatal



## CURVA DE CASOS NACIONAL



## CURVA DE CASOS ESTATAL





## Caso sospechoso:

### Definición validada por CONAVE:

*Persona de cualquier edad que en los últimos 7 días haya presentado al menos dos de los siguientes signos y síntomas: tos, fiebre o cefalea.*

*Acompañado de al menos uno de los siguientes signos o síntomas.*

- ***Disnea***
- ***Artralgias***
- ***Mialgias***
- ***Odinofagia/ardor faríngeo***
- ***Rinorrea***
- ***Conjuntivitis***
- ***Dolor torácico***

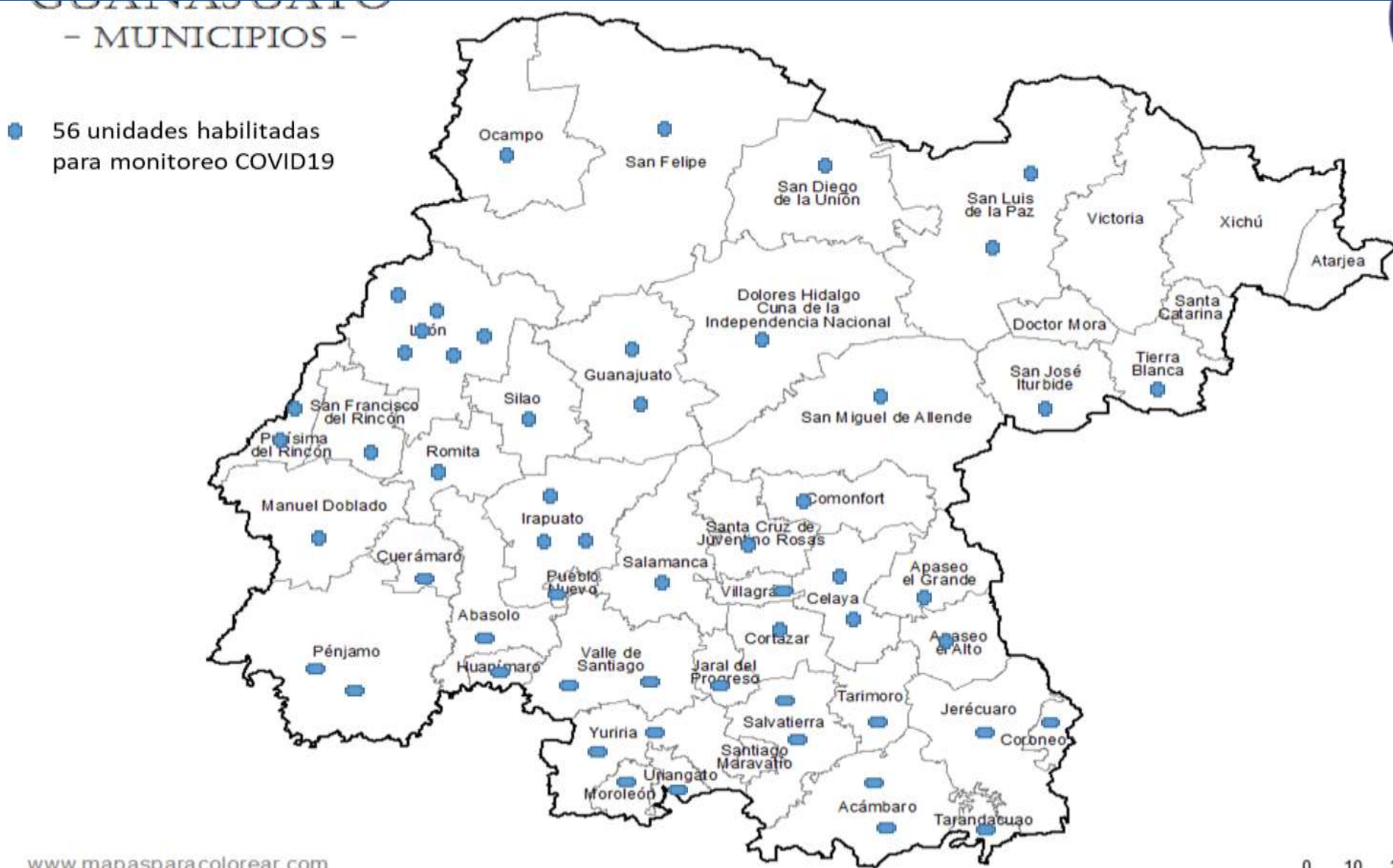


## Caso confirmado:

Persona que cumpla con la definición operacional de caso sospechoso y que cuente con diagnóstico confirmado por la red de laboratorios reconocidos por el InDRE (51 laboratorios).

Las definiciones operacionales están sujetas a cambios y serán actualizados de acuerdo con la disponibilidad de información adicional, únicamente por el Comité Nacional para la Vigilancia Epidemiológica (CONAVE).

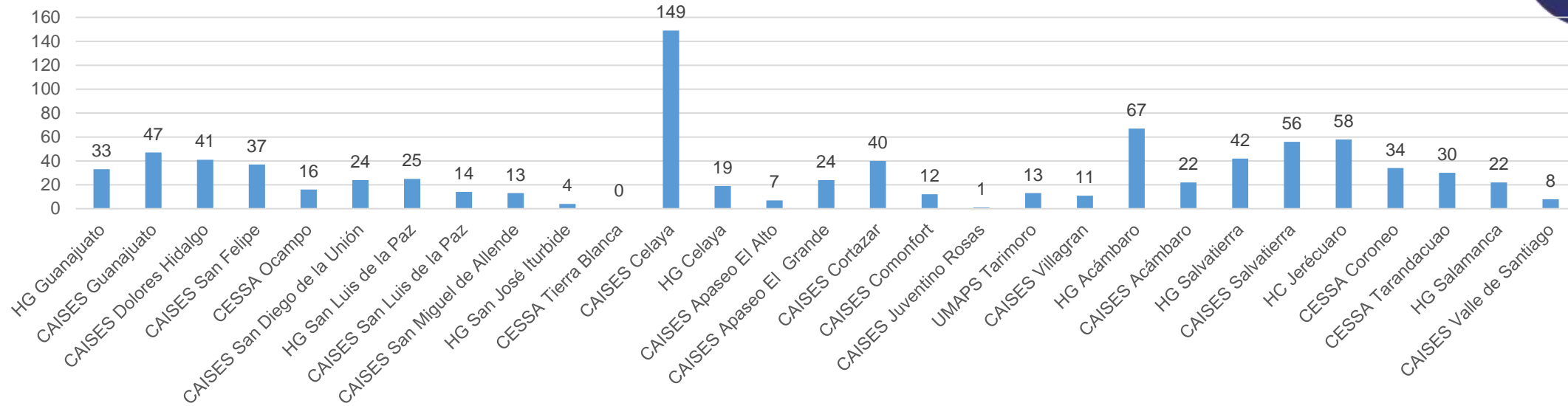
# Unidades monitoras COVID19



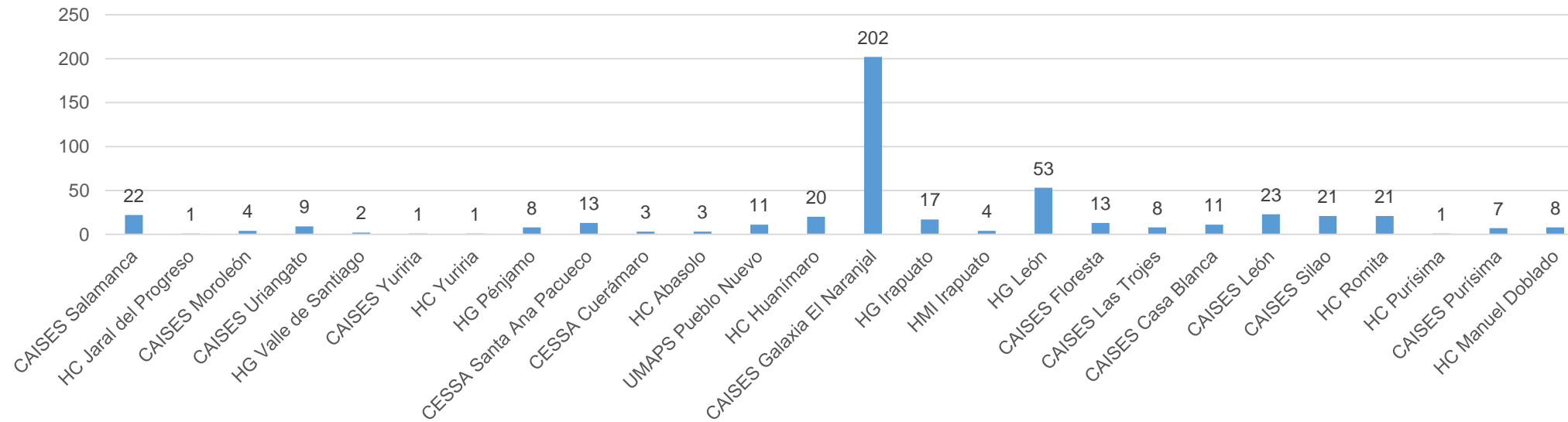
# Unidades monitoras COVID19



## Muestras tomadas



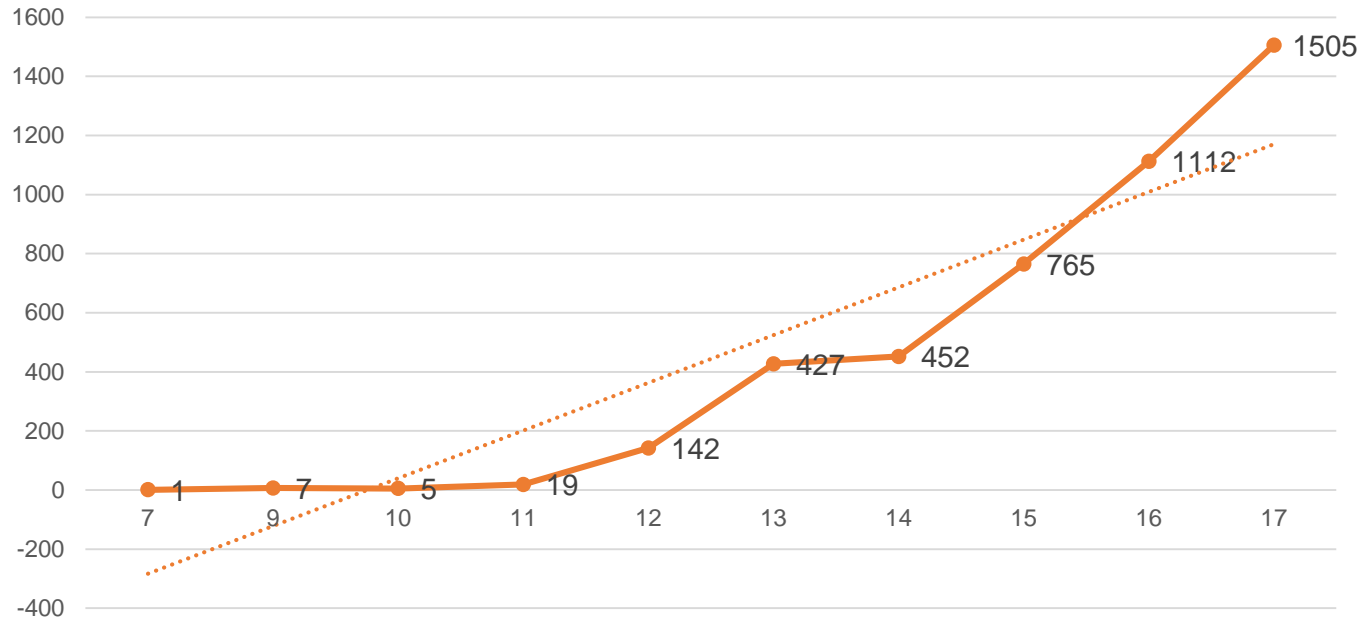
1,356  
muestras



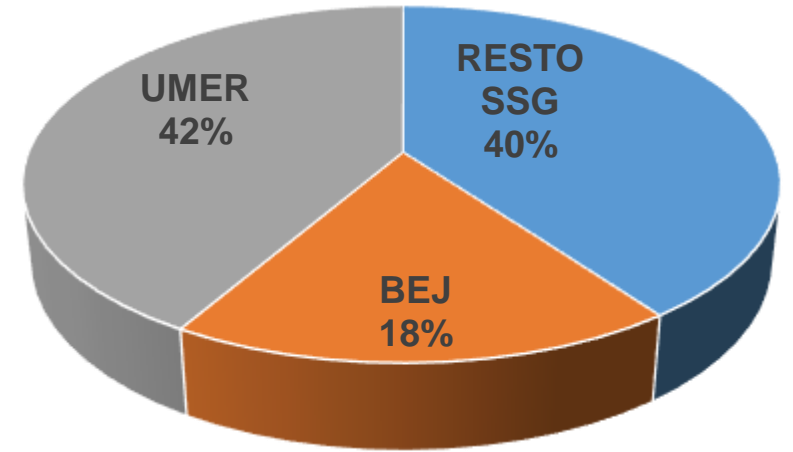
# Unidades monitoras COVID19



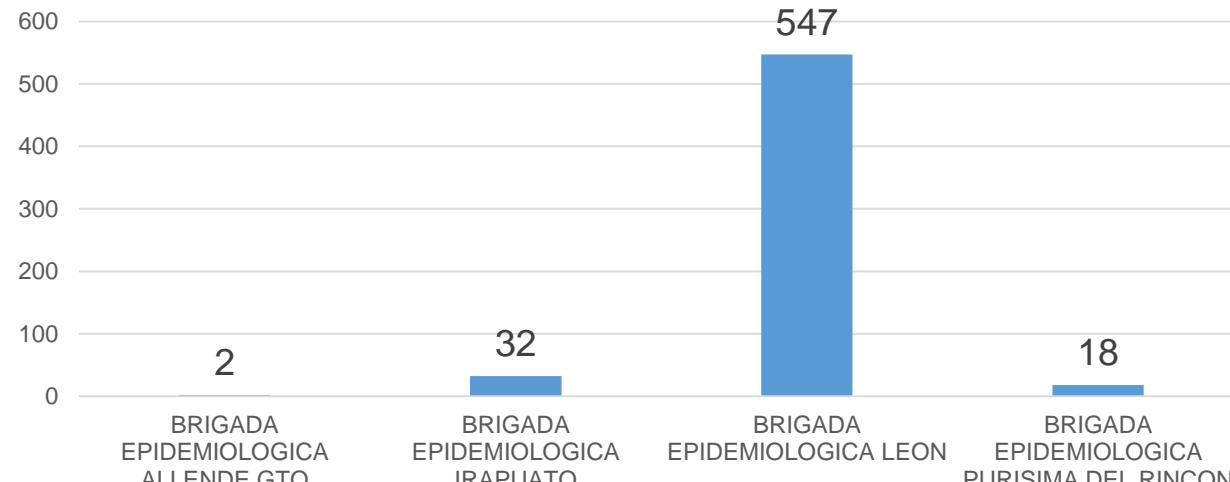
MUESTRAS RECIBIDAS EN LESP POR SE



% MUESTRAS TOMADAS POR TIPO UNIDAD



599  
Muestras por  
BEJ



# INTERVENCIONES DE PREVENCIÓN Y CONTROL EN LOS DIFERENTES ESCENARIOS DE COVID-19



**Qué, Dónde y Cuándo: Se aplica por Localidad o Municipio, en su caso Entidad Federativa**

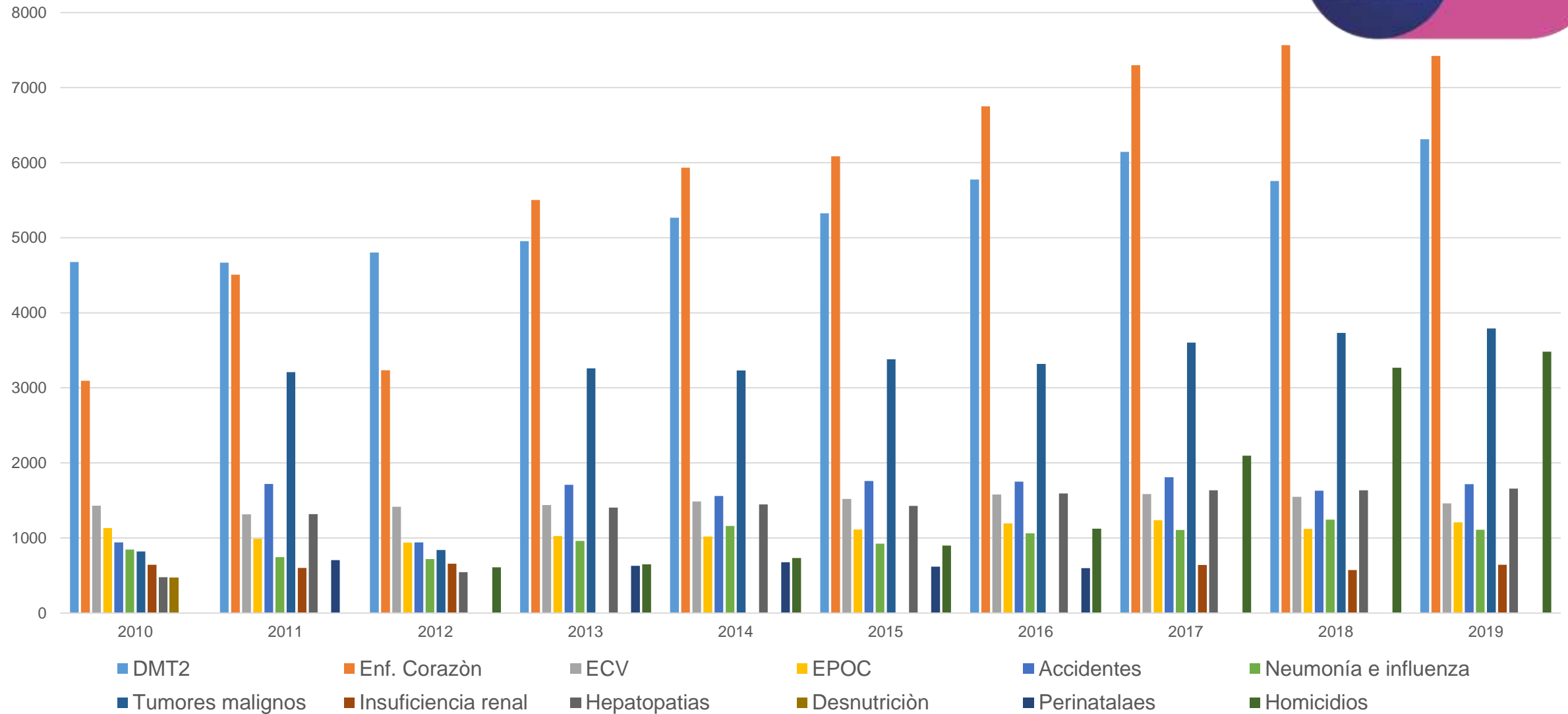
## SANA DISTANCIA

ESCENARIOS	1: Importación Viral	2: Dispersión Comunitaria	3: Epidémico
	Decenas de casos	Cientos de casos	Miles de casos
<b>Saludo entre personas</b>	Ninguna restricción	No saludar de beso ni abrazo	No saludar de beso ni abrazo
<b>Espacios Públicos Cerrados (Teatros, Estadios, Cines, etc)</b>	No necesario	Suspensión de eventos ante brotes	Suspensión de eventos ante brotes
<b>Espacios Públicos Abiertos (Plazas, Parques, Playas, etc)</b>	No necesario	Suspensión de eventos ante brotes	Suspensión de eventos ante brotes
<b>Escuelas, Preparatorias y Universidades</b>	Difusión de mensajes preventivos	Filtro Escolar	Suspensión de clases en escuelas con brotes activos
<b>Lugar de Trabajo</b>	Difusión de mensajes preventivos	Filtro Sanitario	Suspensión de actividades en centros laborales con brotes activos

# Vigilancia de la Mortalidad



Mortalidad General 2010-2019



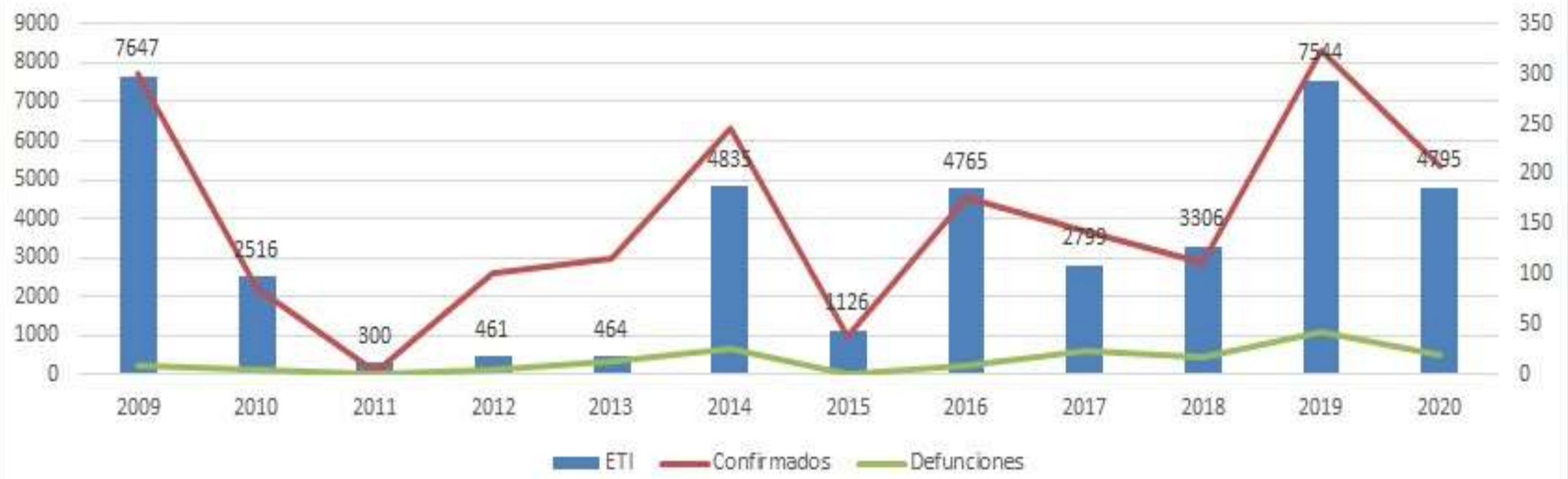
Fuente: Cubos dinámicos SEED, preliminar 2019 (Corte 23/01/2020)

Variables: Entidad de Residencia (Guanajuato), Principales Causas, Defunciones

Fecha de consulta: 03/04/2020

Link: [http://www.dgis.salud.gob.mx/contenidos/basesdedatos/cubos\\_seed.html](http://www.dgis.salud.gob.mx/contenidos/basesdedatos/cubos_seed.html)

## Casos y defunciones por ETI e Influenza, 2009-2020, Estatal

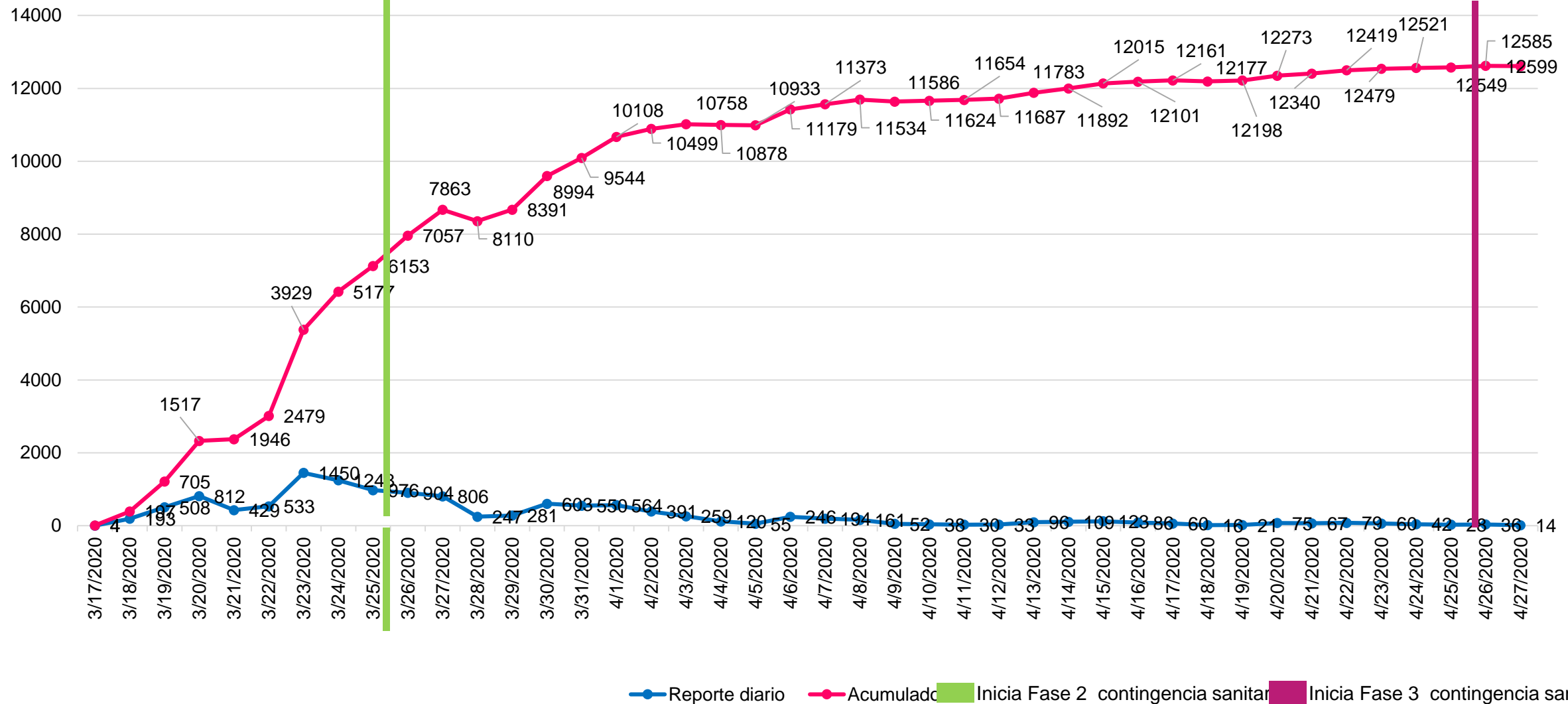


Fuente: Cubos dinámicos SEED, preliminar 2019 (Corte 23/01/2020)  
Variables: Entidad de Residencia (Guanajuato), Principales Causas, Defunciones  
Fecha de consulta: 03/04/2020  
Link: [http://www.dgis.salud.gob.mx/contenidos/basesdedatos/cubos\\_seed.html](http://www.dgis.salud.gob.mx/contenidos/basesdedatos/cubos_seed.html)

# Capacitados aula virtual ISAPEG

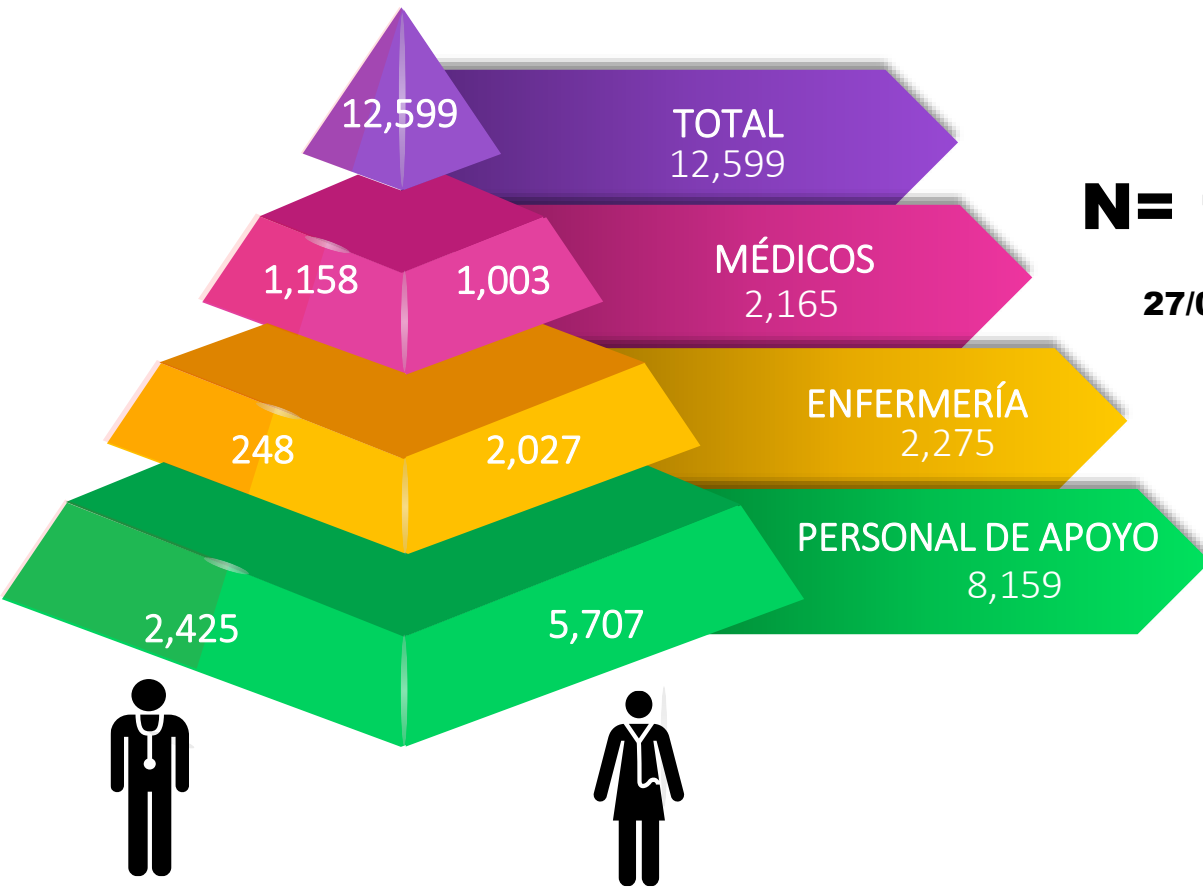


## COVID-19 N= 12,599 27/04/2020





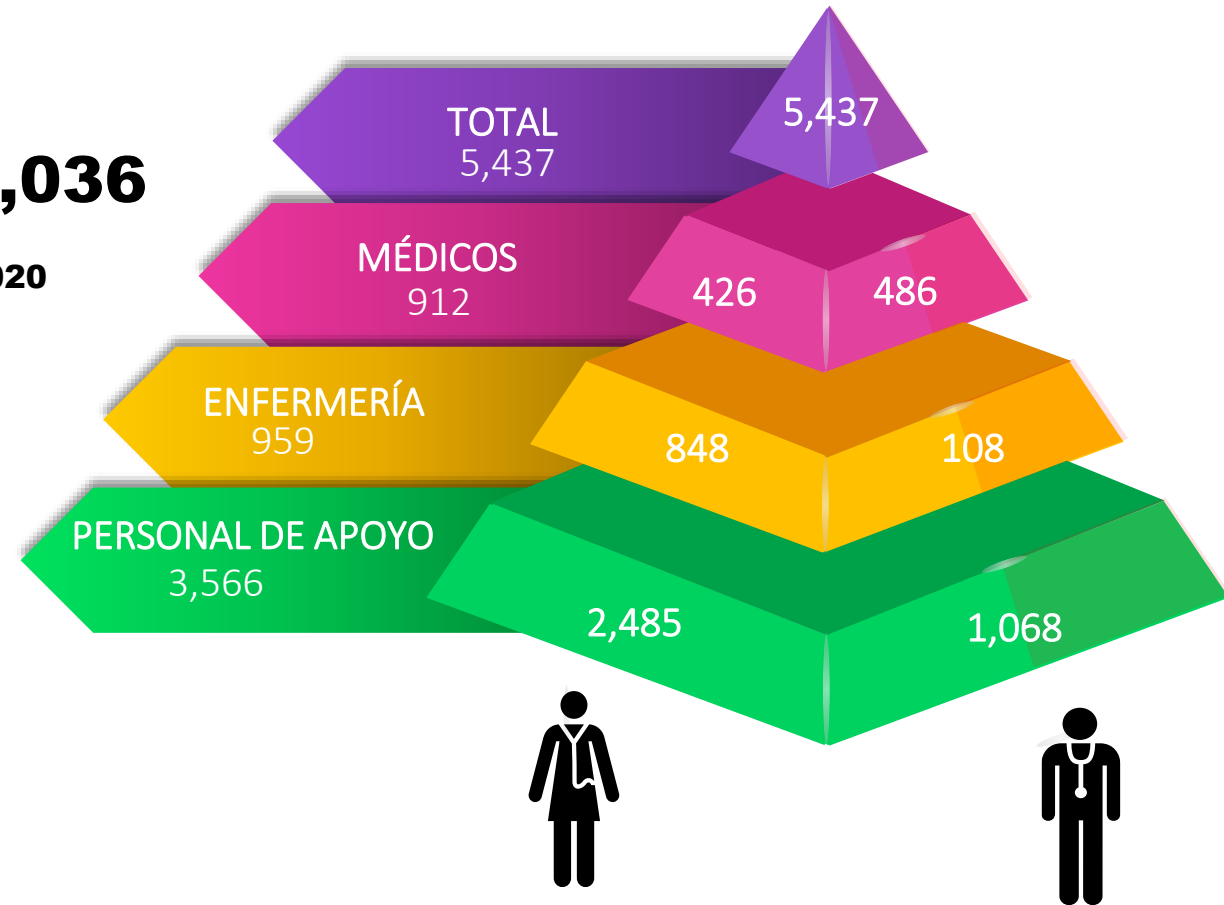
## COVID-19



**N= 18,036**

27/04/2020

## COMUNICACIÓN DE RIESGOS

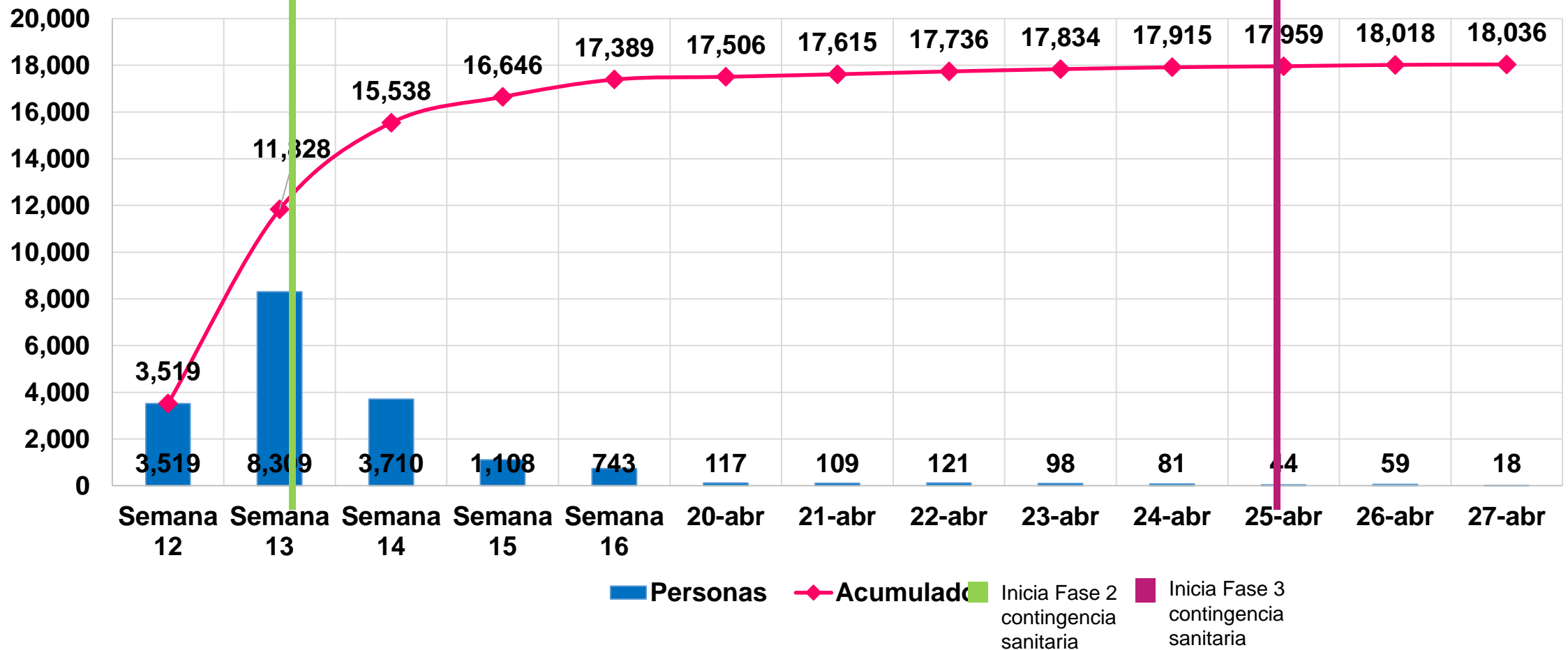


# Capacitados aula virtual ISAPEG

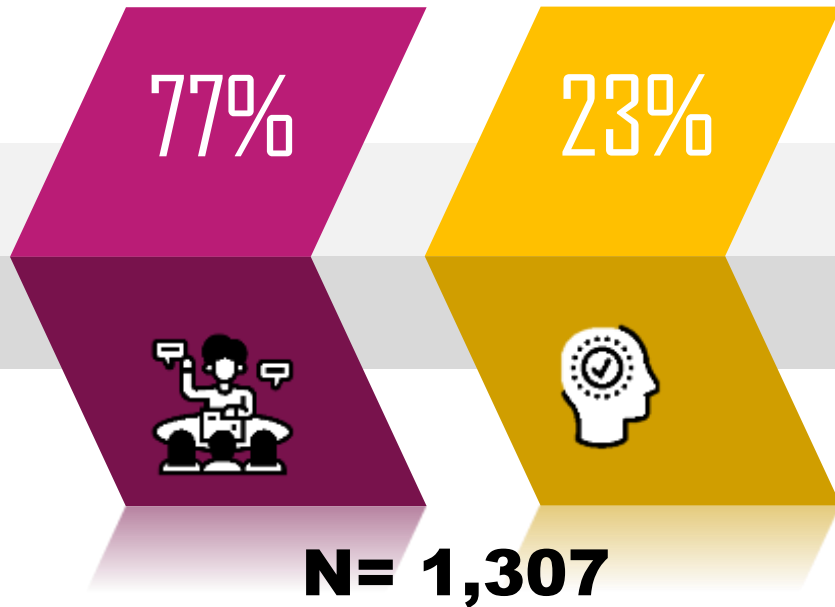


76/04/2020

## TOTAL



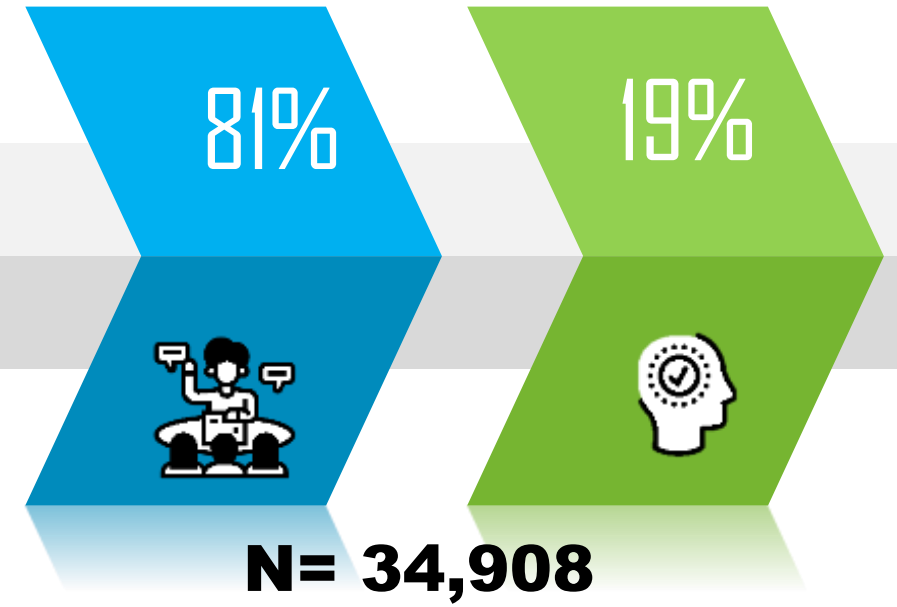
# Capacitaciones presenciales



No. de sesiones reportadas por tipo de capacitación

1000  
PONENCIA

307  
TALLER




Asistentes reportados por tipo de capacitación

28,252  
PONENCIA

6,656  
TALLER

# Capacitaciones presenciales



Asistentes reportados por nivel de atención

24,026

2DO NIVEL DE ATENCIÓN

10,598

1ER NIVEL DE ATENCIÓN

284

OFICINAS JURISDICCIONALES

Asistentes reportados por perfil

8,735

MÉDICOS


14,678

ENFERMERAS

11,495

PERSONAL DE APOYO

## Asistentes reportados por Institución




## Desarrollo de Competencias

<b>Personas capacitadas</b>	<b>Personal de Salud</b>	6,893	<b>Total</b> 21,365
	<b>Entorno laboral</b>	6,778	
	<b>Docentes y personal de intendencia (Escuelas, Guarderías)</b>	5,180	
	<b>H. Ayuntamiento</b>	2,514	
<b>Promoción de la Salud mediante orientación individual dirigida a:</b>	<b>Población General</b>	330,955	<b>Total</b> 332,165
	<b>Migrantes</b>	1,210	

## Desarrollo de Entornos



<b>Intervenciones en los entornos públicos (En coordinación con H. Ayuntamiento y/o otras instituciones)</b>	<b>Parques</b>	333	<b>Total</b> 858
	<b>Panteones</b>	46	
	<b>Mercados</b>	38	
	<b>Albergues</b>	18	
	<b>Centros gerontológicos</b>	51	
	<b>Asilos</b>	52	
	<b>Guarderías</b>	84	
	<b>Centrales de autobuses:</b>	46	
	<b>centros religiosos</b>	190	



## Participación Social

<b>Participación Municipal:</b>	<b>Reunión Estatal de la Red Guanajuatense de Municipios por la Salud</b>	2
	<b>Reunión Estatal Extraordinaria de Municipios por la Salud</b>	1
	<b>Reuniones Regionales con H. Ayuntamientos en seguimiento de los acuerdos de dicha reunión estatal</b>	31
	<b>Reuniones con Comités Municipales de Salud</b>	85
<b>Coordinación intersectorial</b>	<b>Reuniones con la participación de Instituciones</b>	41

A través de la Red Guanajuatense de Municipios por la Salud se están realizando acciones de prevención y promoción

## Participación Comunitaria

<b>Comités Locales Salud Informados</b>	345
<b>Resp. Casas Amigas informadas</b>	171
<b>Agentes y procuradoras de salud Informados</b>	331
<b>promotores de salud voluntarios formados</b>	689
<b>promotores escolares formados</b>	25
<b>Sacerdotes informados</b>	279
<b>Delegados y/o Comisariados informados</b>	352

## Mensajes en Medios Masivos

<b>Perifoneo</b>	<b>Numero de mensajes:</b> 9,394	<b>Numero de repeticiones:</b> 224,168
		<b>Horas de perifoneo:</b> 10,421
		<b>Población Impactada:</b> 2,325,856
<b>Spots en radio</b>	<b>Numero de mensajes:</b> 613	<b>Pautados:</b> 3,070
		<b>Población impactada:</b> 2,049,335
<b>Mensajes en Facebook</b>	<b>Numero de mensajes:</b> 11,185	<b>Numero de like:</b> 246,952
		<b>Cuántas veces se compartió:</b> 104,211
		<b>Población Impactada:</b> 3,223,692
<b>Mensajes en Twitter</b>	<b>Numero de mensajes:</b> 1,458	
<b>Mensajes en WhatsApp</b>	<b>Numero de mensajes:</b> 12,229	<b>Población Impactada:</b> 217,484
<b>Mensajes en Instagram</b>	<b>Numero de mensajes:</b> 440	

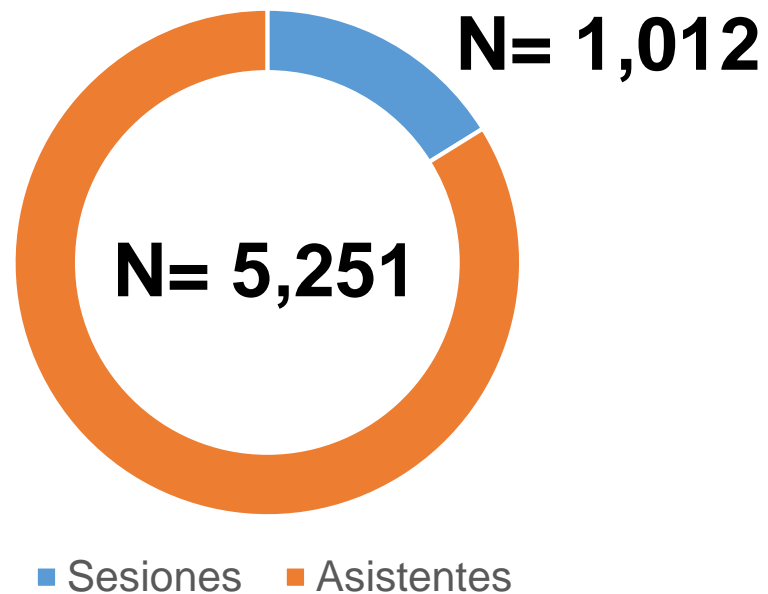
## Difusión de las Acciones Preventivas Sobre COVID- 19 Mediante Material (Impreso o Grabado)

<b>Carteles</b>	28,165
<b>Trípticos</b>	71,315
<b>Dípticos</b>	18,517
<b>Periódicos murales</b>	1,249
<b>Bardas pintadas</b>	139
<b>Mensajes para población migrante</b>	1,458
<b>Volantes distribuidos</b>	298,872

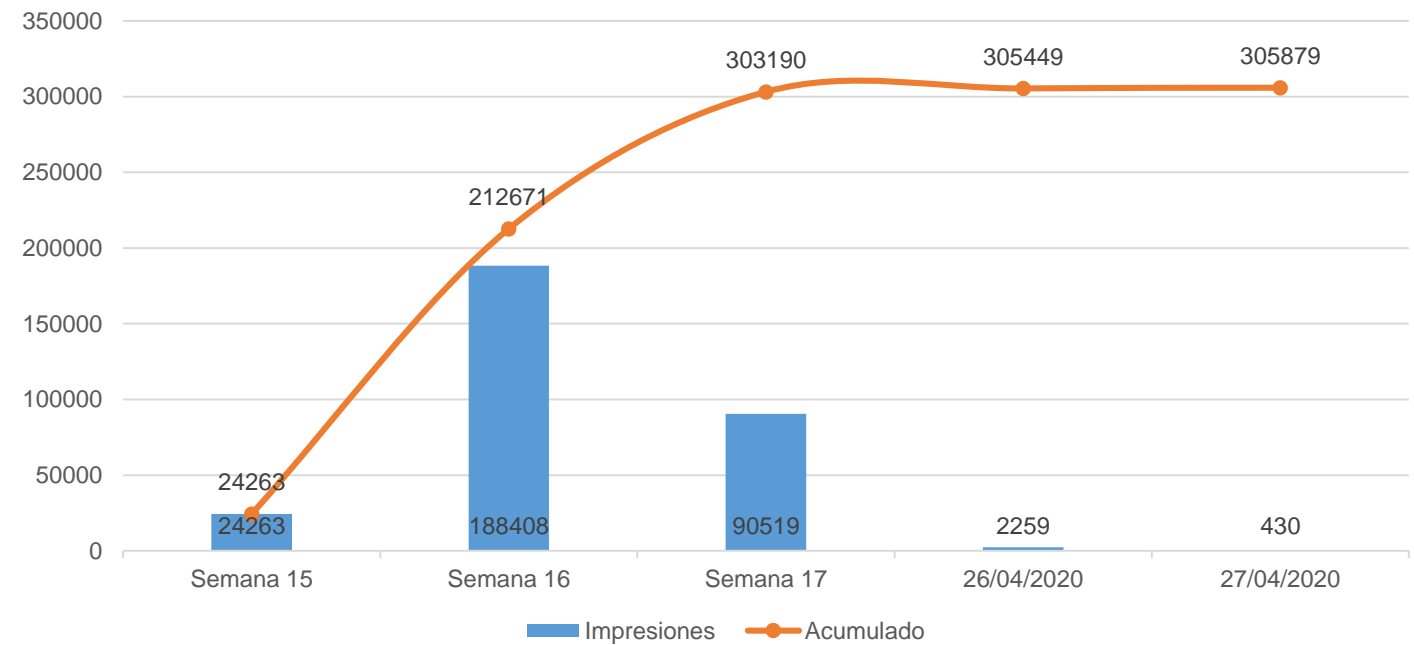


## PREVENCIÓN EN SALUD MENTAL ANTE SARS-COV-2

### PSICOEDUCACIÓN



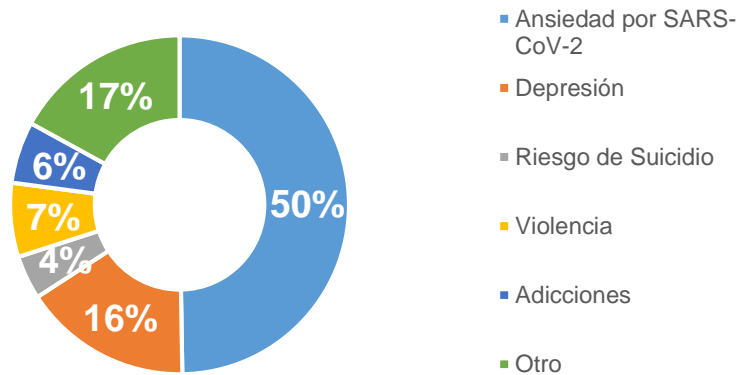
### IMPRESIONES DE PANTALLA DE DINÁMICAMENTE EN FACEBOOK



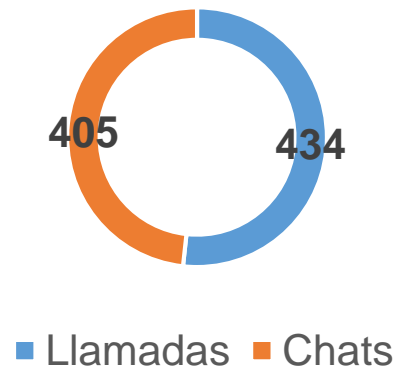
**N = 305,879**

## PRIMEROS AUXILIOS E INTERVENCIÓN EN CRISIS CENTRO DE ATENCIÓN TELEFÓNICA PARA CRISIS PSICOLÓGICA

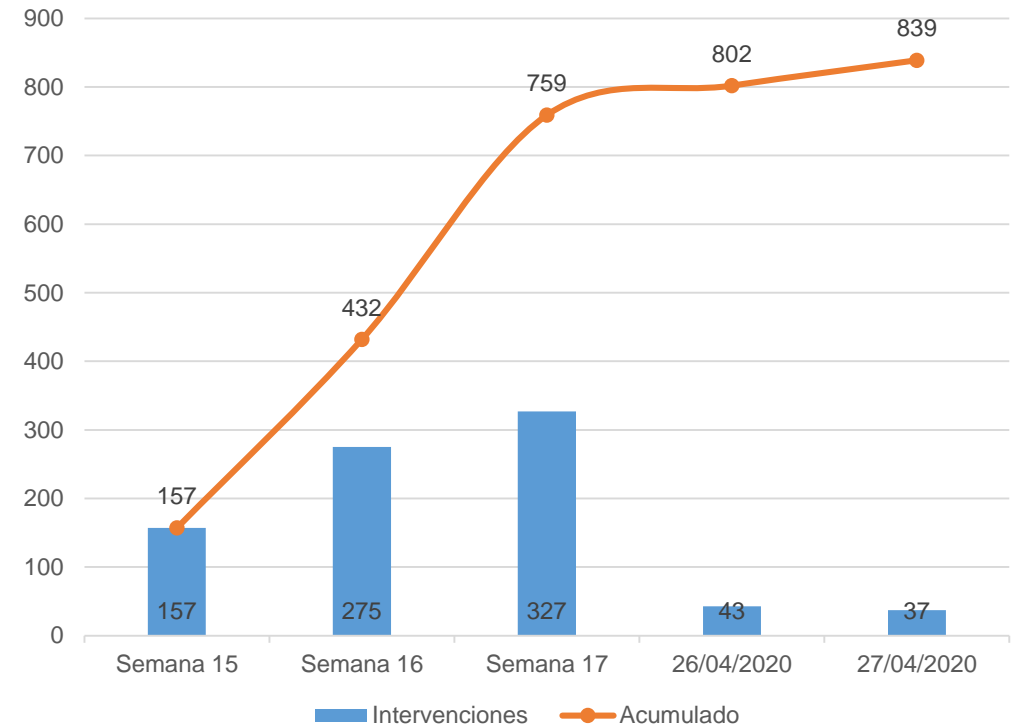
### INTERVENCIONES POR MOTIVO



### INTERVENCIONES



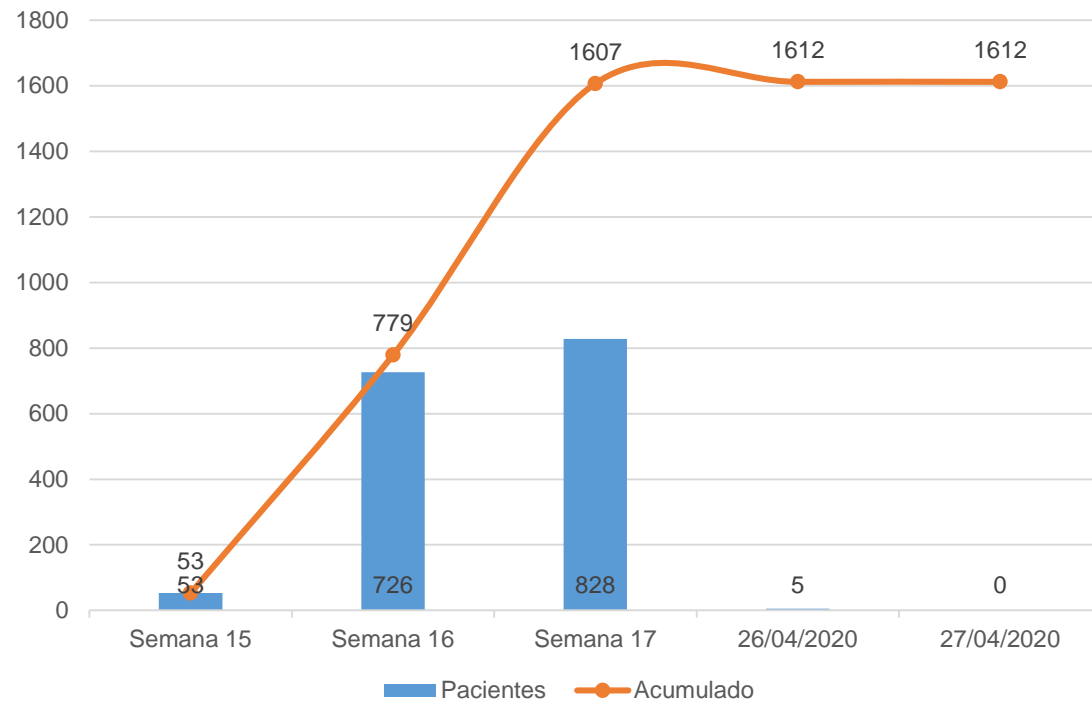
### INTERVENCIONES EN CRISIS PSICOLÓGICA



# N= 839

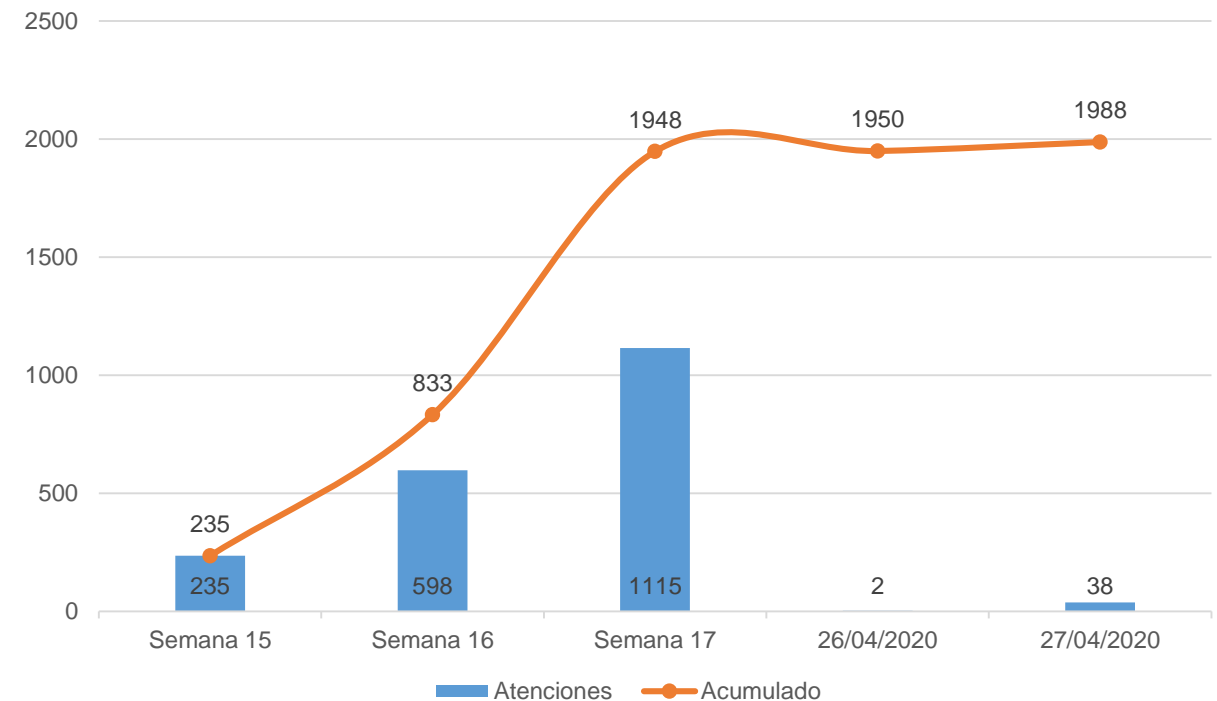
## ATENCIÓN PSICOLÓGICA Y PSIQUIÁTRICA

### TRIAGE EN SALUD MENTAL EN UNIDADES DE SALUD



**N= 1,612**

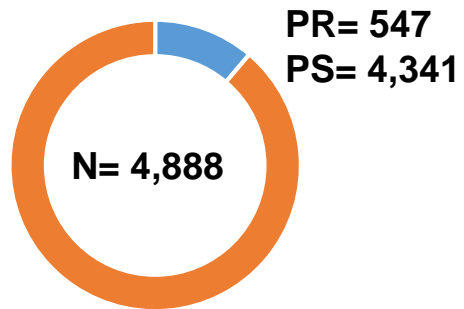
### ATENCIÓN PSICOLÓGICA VÍA TELEFÓNICA EN UNIDADES DE SALUD



**N= 1,988**

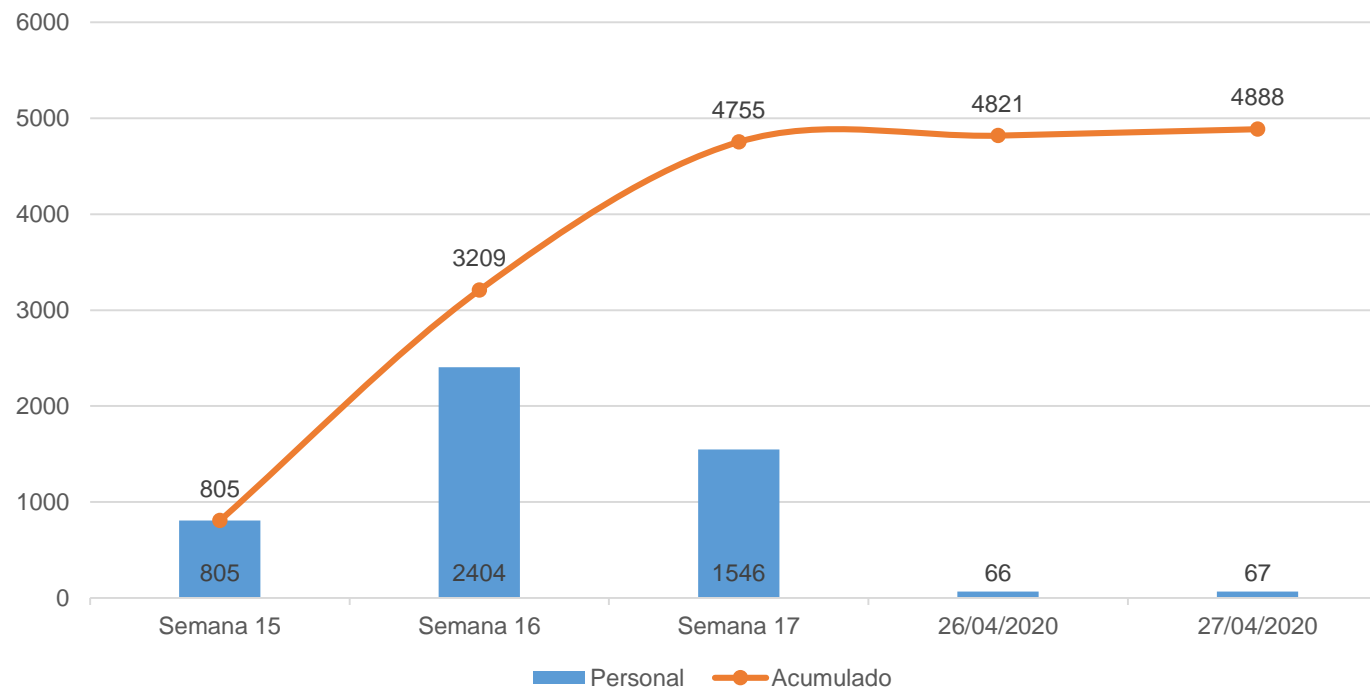
## CONTENCIÓN PSICOEMOCIONAL A PERSONAL DE SALUD

### TIPO DE PERSONAL



- Primeros respondientes
- Personal de salud

### CONTENCIÓN PSICOEMOCIONAL A PERSONAL DE SALUD

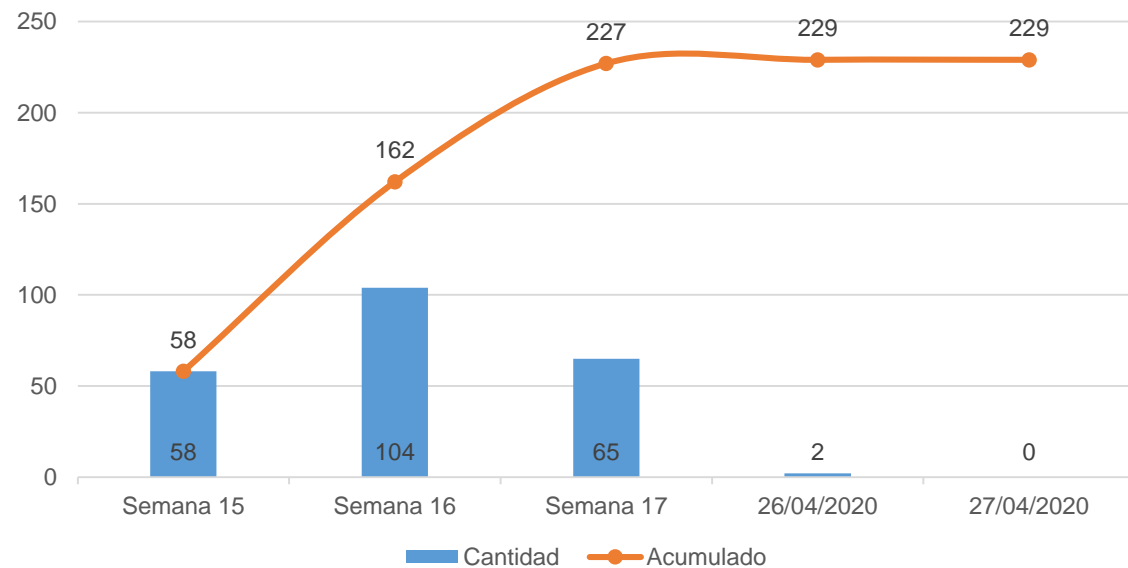


**N= 4,888**

## CAPACITACIONES EN SALUD MENTAL

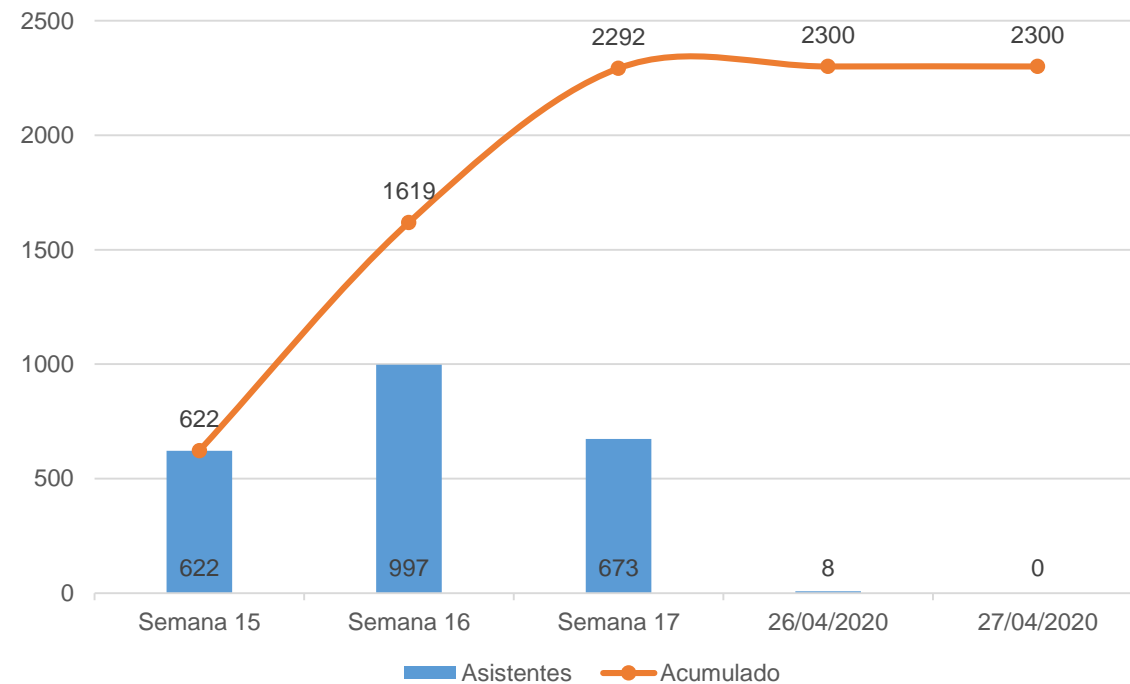
### CAPACITACIONES OTORGADAS

Primeros Auxilios Psicológicos / Triage en Salud Mental / Guías de Intervención



**N= 229**

### ASISTENTES A CAPACITACIÓN

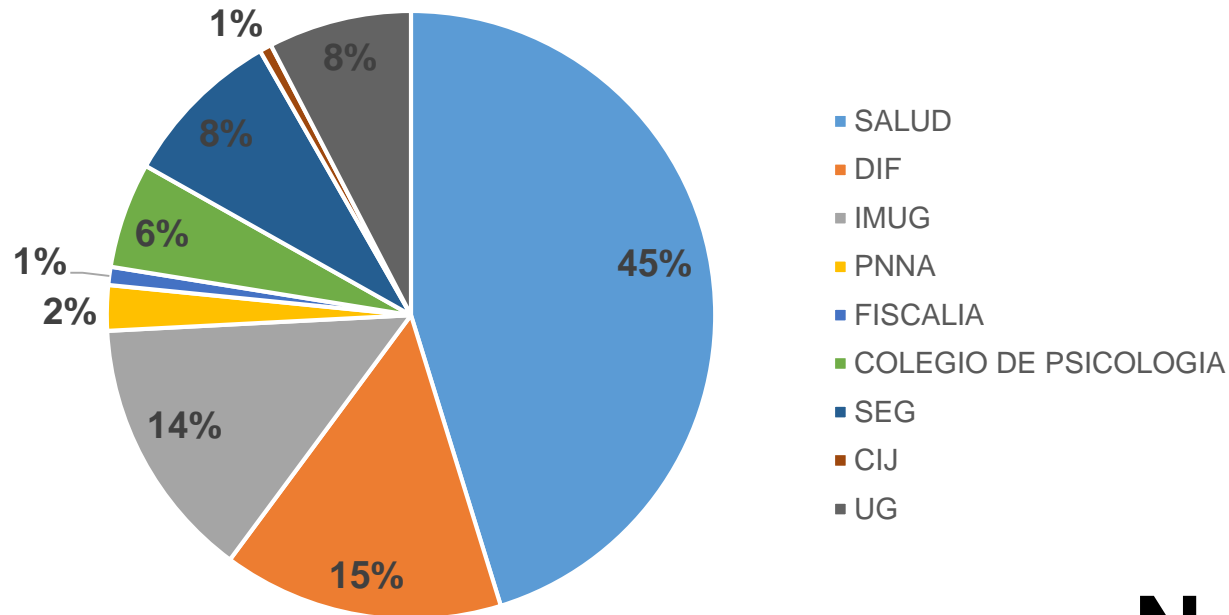


**N= 2,300**

## RED DE ATENCIÓN A LA SALUD MENTAL ANTE SARS-COV-2





Personal capacitado para intervención en primeros auxilios psicológicos

PERSONAL DE LA RED



INSTITUCIÓN	PERSONAL
SALUD	564
DIF	186
IMUG	175
PNNA	30
FISCALIA	12
COLEGIO DE PSICOLOGIA	70
SEG	107
CIJ	8
UG	95
<b>TOTAL</b>	<b>1247</b>

**N= 1,247**

-  **1. Medidas básicas de prevención: lavado frecuente de manos;** al estornudar, tapar nariz y boca con el ángulo interno del codo; evitar el saludo físico; y no salir de casa si hay síntomas equiparables al coronavirus.
-  **2. Suspensión temporal de actividades no esenciales** (en el plazo antes mencionado): esto es, por ejemplo, no acudir a lugares turísticos en lo que dura la contingencia o sustituir las labores en espacios físicos por trabajo en línea.
-  **3. La reprogramación** de eventos de concentración masiva, como conciertos o ferias turísticas o patronales.
-  **4. Dar protección y cuidado de las personas adultas mayores, embarazadas y en periodo de lactancia, personas con cáncer, VIH,** pues son el sector más vulnerable ante un posible contagio de COVID-19.

**477 563 6209 León**

**800 627 2583 Estatal**

**800 290 00 24 línea de intervención en crisis**

**800 004 4800 Federal**

**dinámicamente.mx**

**coronavirus.guanajuato.gob.mx**





**GTO**

**Grandeza de México**

**Gracias**