

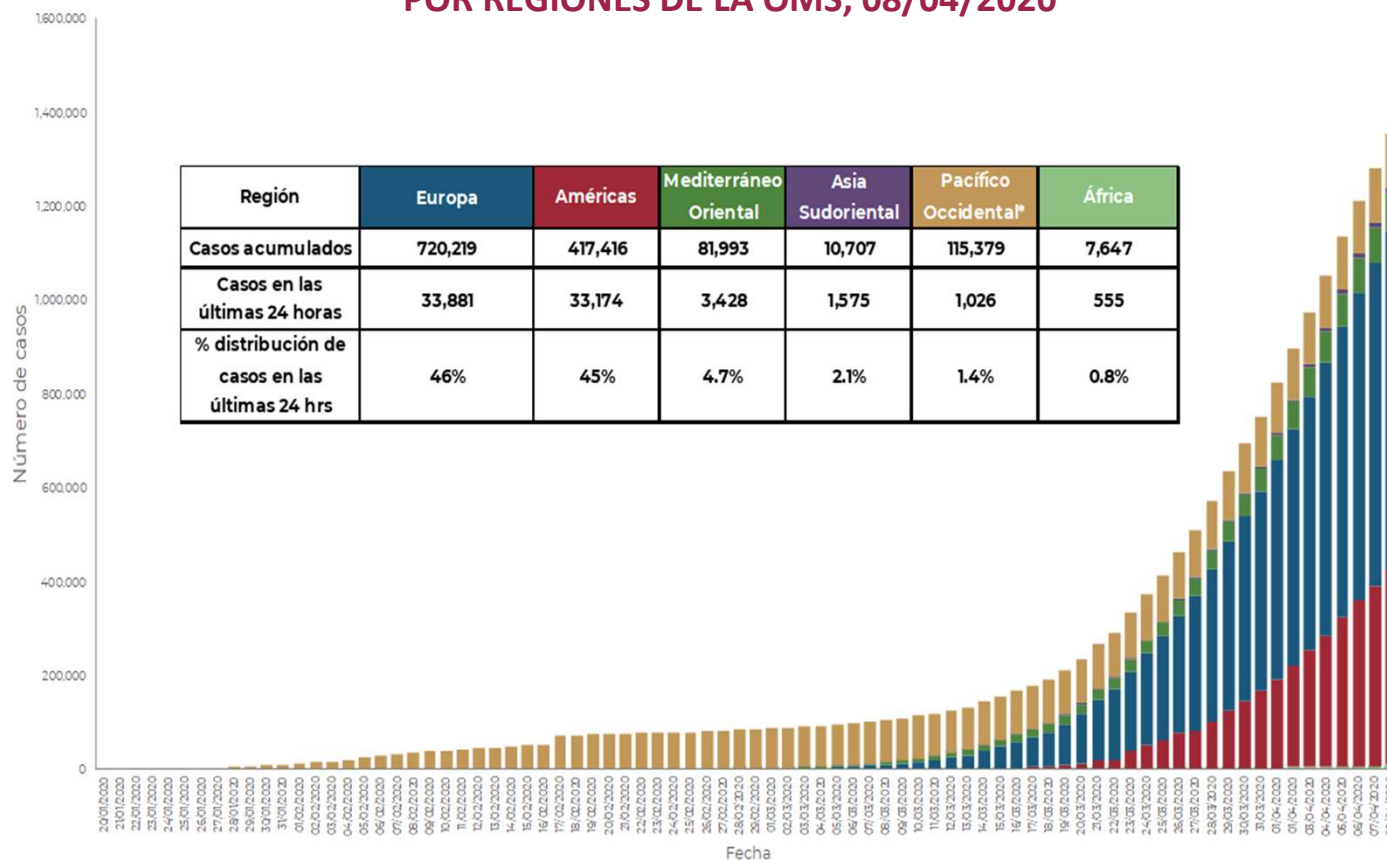
**Instituto de Salud Pública del Estado de Guanajuato**



**Reporte de casos de COVID-19**

9 de abril del 2020

## COVID-19: DISTRIBUCIÓN GLOBAL DE CASOS CONFIRMADOS POR REGIONES DE LA OMS, 08/04/2020



**1,353,361 casos confirmados**

**Tasa de letalidad global 5.9%**

**211 países, los casos en las seis regiones de la OMS**

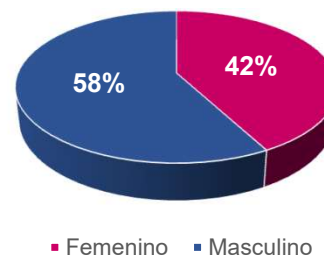
**79,235 defunciones**

# Panorama Nacional

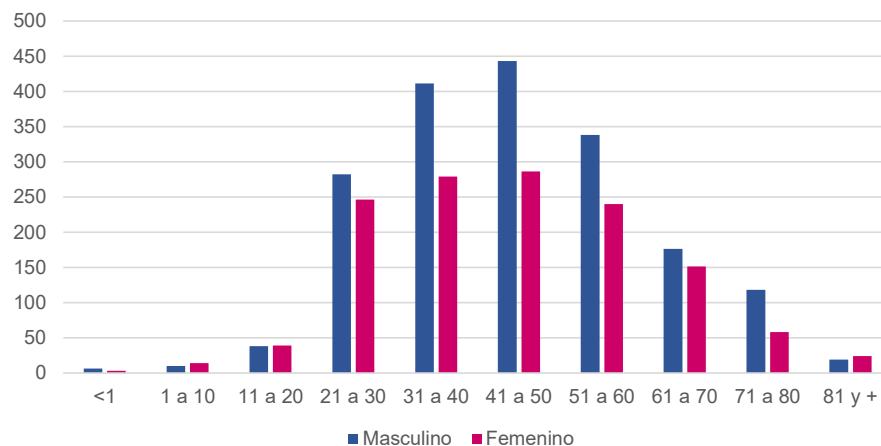


CASOS AL 08 DE ABRIL 2020			CASOS CONFIRMADOS X GENERO			
ESTADO	SOSPECHOSOS	CONFIRMADOS	MASCULINO	FEMENINO	% MASC	%FEM
AGUASCALIENTES	111	53	25	28	47,17	52,83
BAJA CALIFORNIA	422	225	118	107	52,44	47,56
BAJA CALIFORNIA SUR	270	68	40	28	58,82	41,18
CAMPECHE	17	14	9	5	64,29	35,71
CHIAPAS	77	32	24	8	75,00	25,00
CHIHUAHUA	76	29	18	11	62,07	37,93
CIUDAD DE MÉXICO	1782	855	521	334	60,94	39,06
COAHUILA	753	122	68	54	55,74	44,26
COLIMA	30	7	4	3	57,14	42,86
DURANGO	113	15	9	6	60,00	40,00
GUANAJUATO	286	67	33	34	49,25	50,75
GUERRERO	149	47	30	17	63,83	36,17
HIDALGO	91	46	28	18	60,87	39,13
JALISCO	862	139	84	55	60,43	39,57
MÉXICO	793	354	200	154	56,50	43,50
MICHOACÁN	181	36	21	15	58,33	41,67
MORELOS	62	26	14	12	53,85	46,15
NAYARIT	40	12	4	8	33,33	66,67
NUEVO LEÓN	551	98	71	27	72,45	27,55
OAXACA	76	37	18	19	48,65	51,35
PUEBLA	340	183	97	86	53,01	46,99
QUERETARO	68	47	27	20	57,45	42,55
QUINTANA ROO	200	143	100	43	69,93	30,07
SAN LUIS POTOSÍ	156	43	21	22	48,84	51,16
SINALOA	365	125	71	54	56,80	43,20
SONORA	173	46	20	26	43,48	56,52
TABASCO	362	112	55	57	49,11	50,89
TAMAULIPAS	102	43	23	20	53,49	46,51
TLAXCALA	92	23	15	8	65,22	34,78
VERACRUZ	395	49	26	23	53,06	46,94
YUCATÁN	148	74	40	34	54,05	45,95
ZACATECAS	45	11	7	4	63,64	36,36
<b>TOTAL</b>	<b>9188</b>	<b>3181</b>	<b>1841</b>	<b>1340</b>	<b>56,85</b>	<b>43,15</b>

Casos confirmados en el país a COVID-19 por % de género



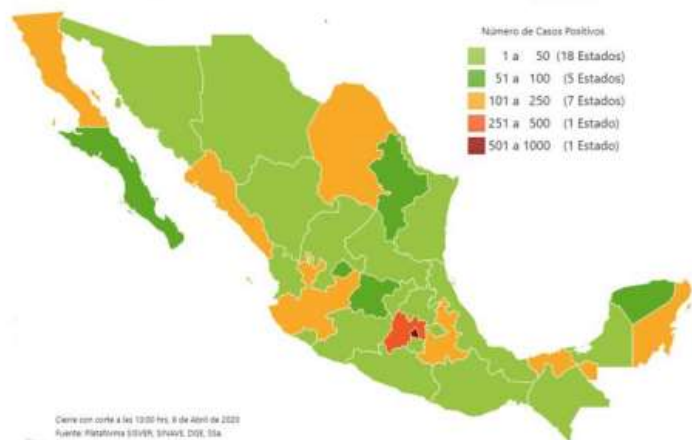
Casos COVID19 en el País por grupo de edad y género



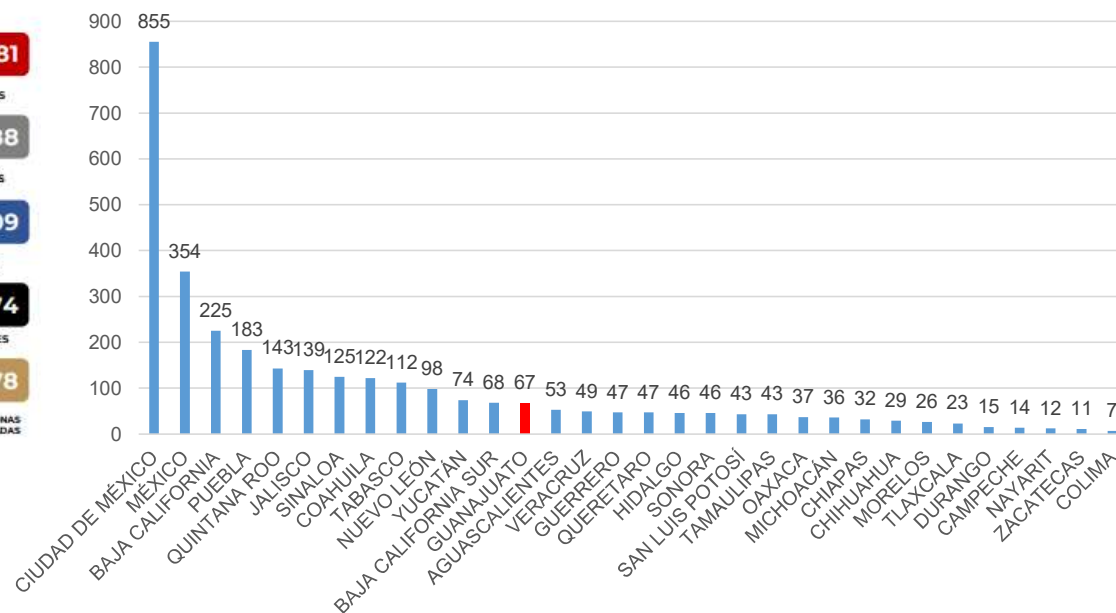
<https://www.gob.mx/salud/documentos/coronavirus-covid-19-comunicado-tecnico-diario-238449>

# Panorama Nacional

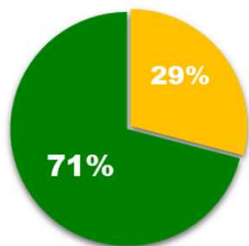
Mapa de México con los casos confirmados, negativos y sospechosos a COVID-19



Casos confirmados a COVID19 por Estado, 2020



## ATENCIÓN MÉDICA



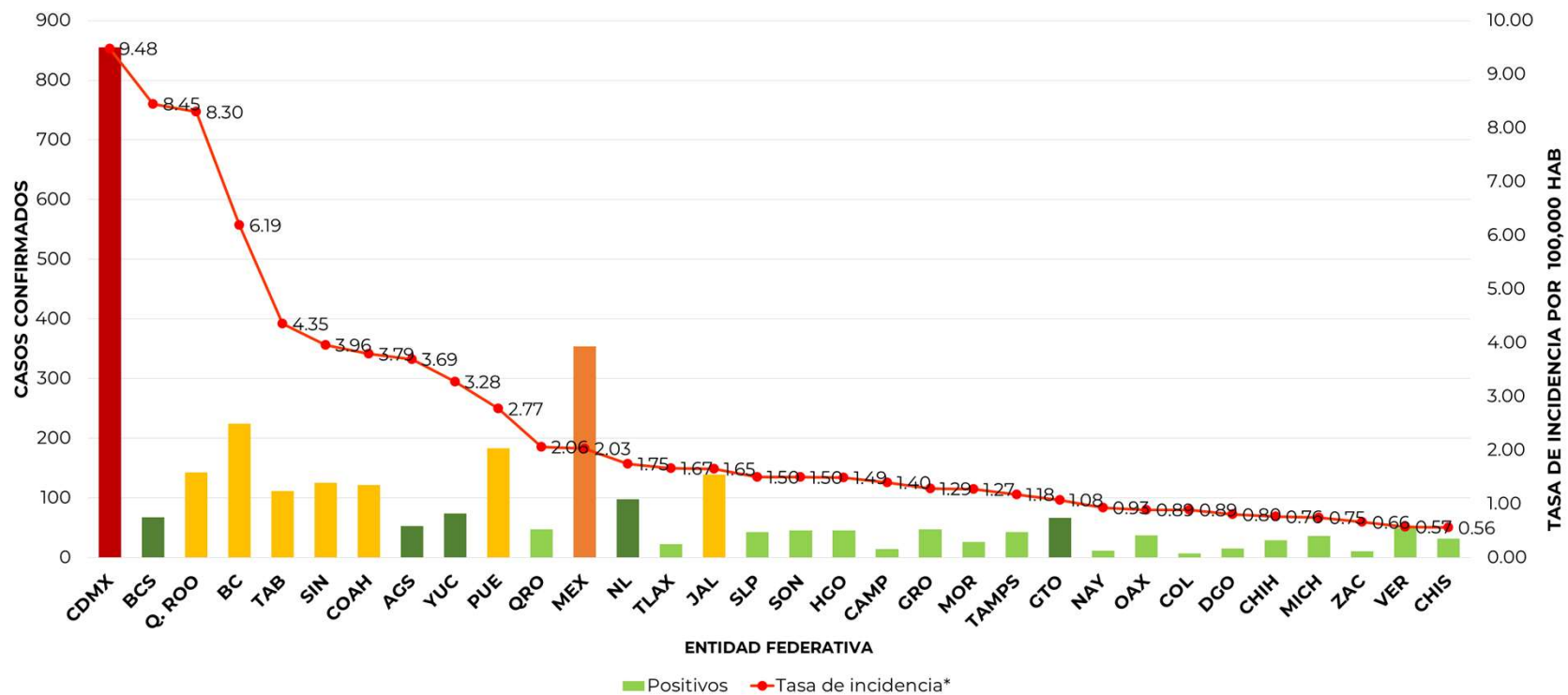
■ Hospitalizado ■ Ambulatorio

100% del territorio nacional con casos confirmados.

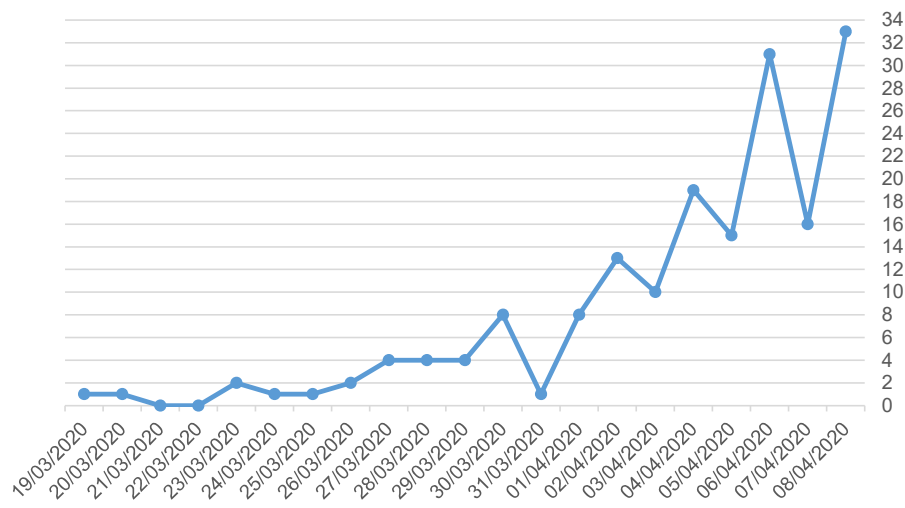
Tasa de incidencia nacional 2.48 por 100 mil hab.

<https://www.gob.mx/salud/documentos/nuevo-coronavirus-2019-ncov-comunicado-tecnico-diario>

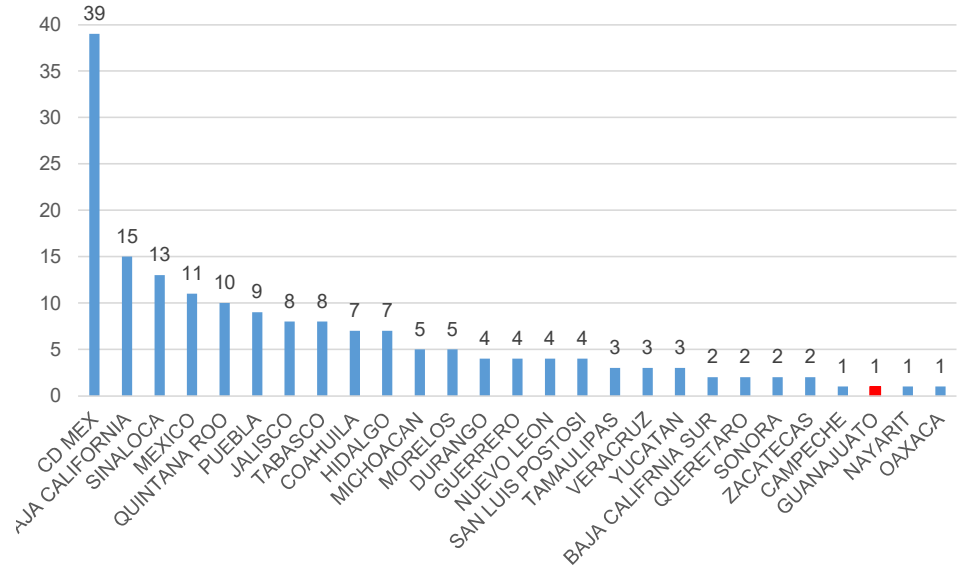
## COVID-19: TASA DE INCIDENCIA DE CASOS CONFIRMADOS POR ENTIDAD FEDERATIVA 08/04/2020



Defunciones COVID19 en México



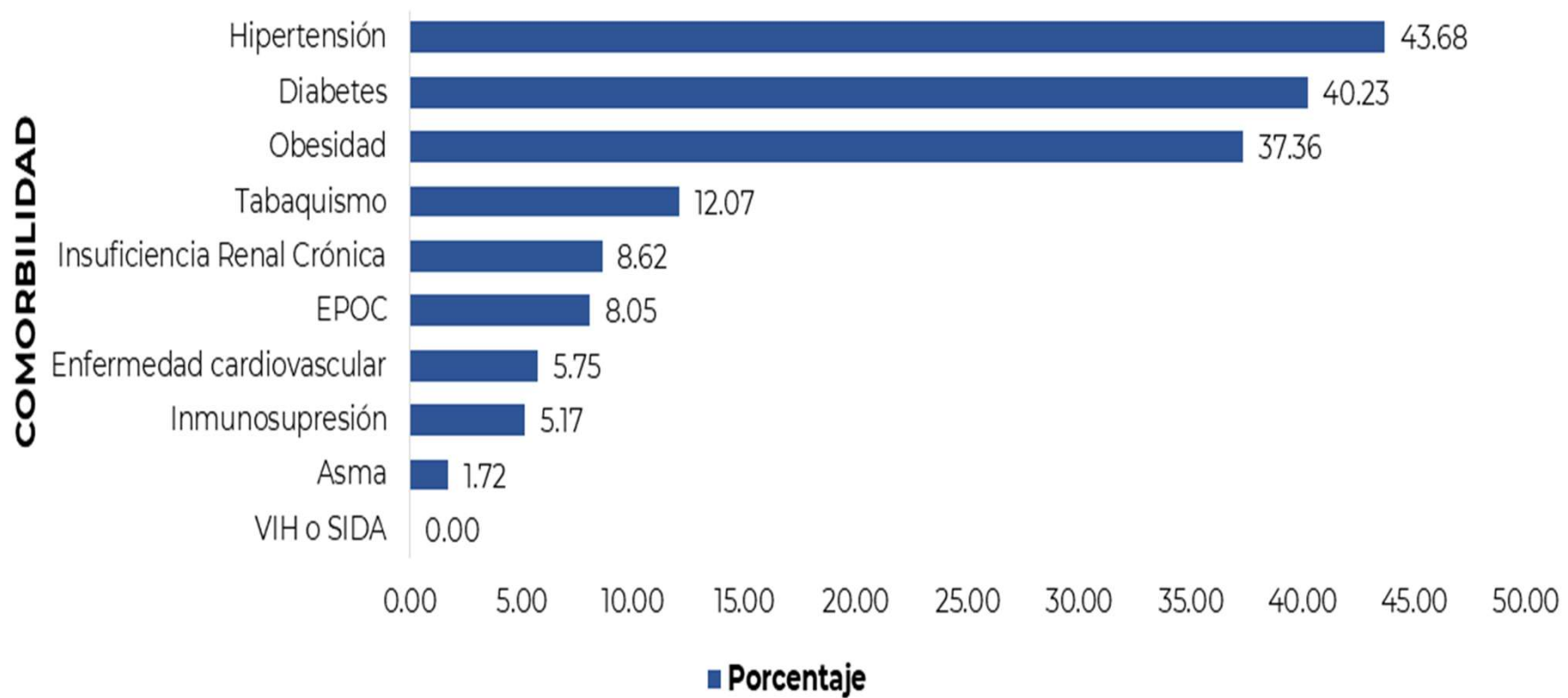
Defunciones por entidad federativa



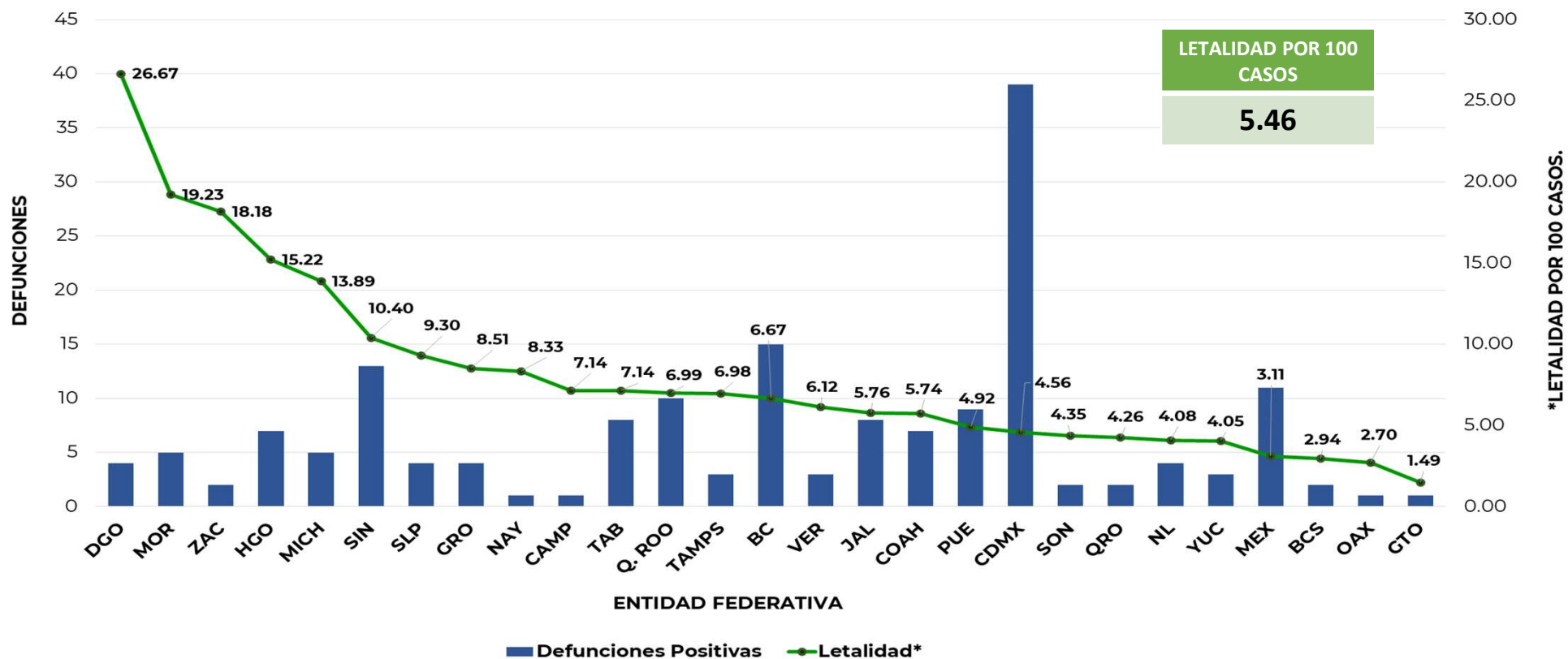
174 defunciones registradas hasta la semana 15.

<https://www.gob.mx/salud/documentos/nuevo-coronavirus-2019-ncov-comunicado-tecnico-diario>

## COVID-19 : DEFUNCIONES CONFIRMADAS SEGÚN COMORBILIDAD 08/04/2020

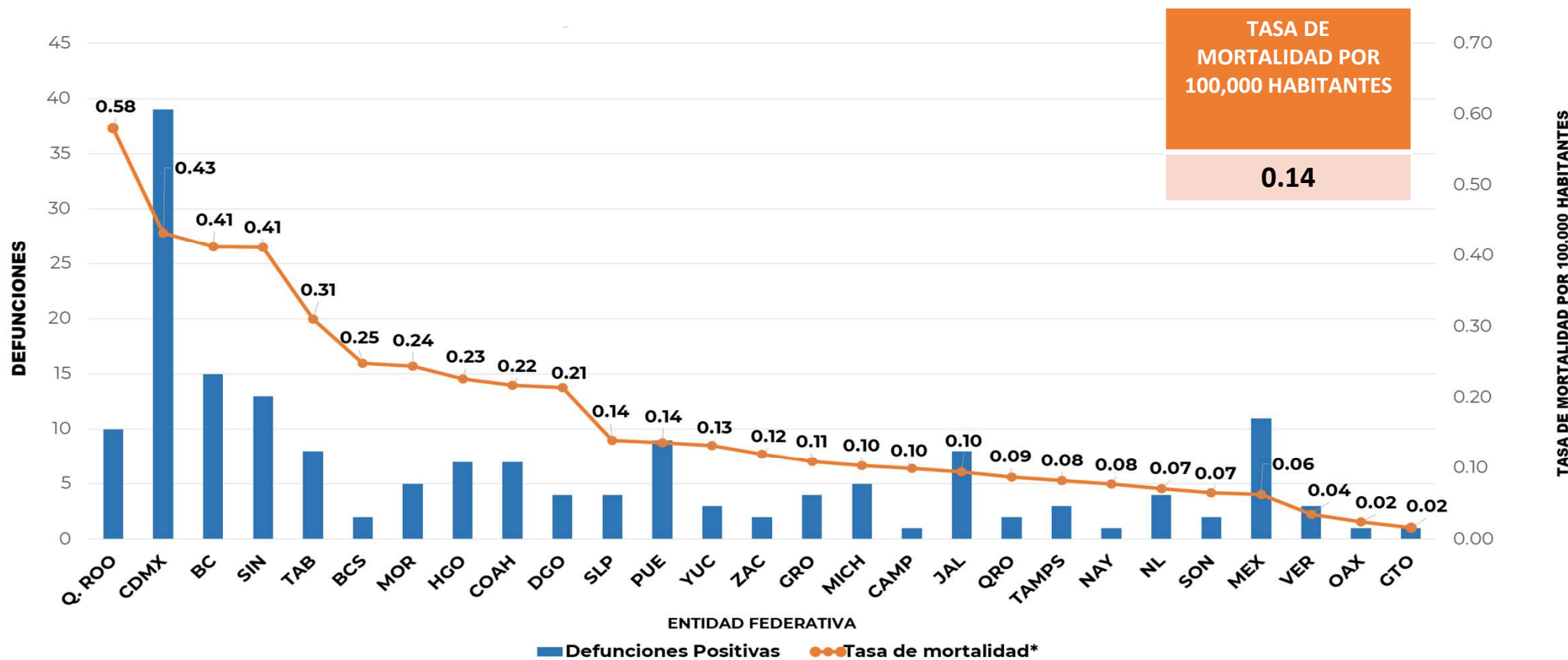


## COVID-19 : LETALIDAD POR ENTIDAD FEDERATIVA, 08/04/2020

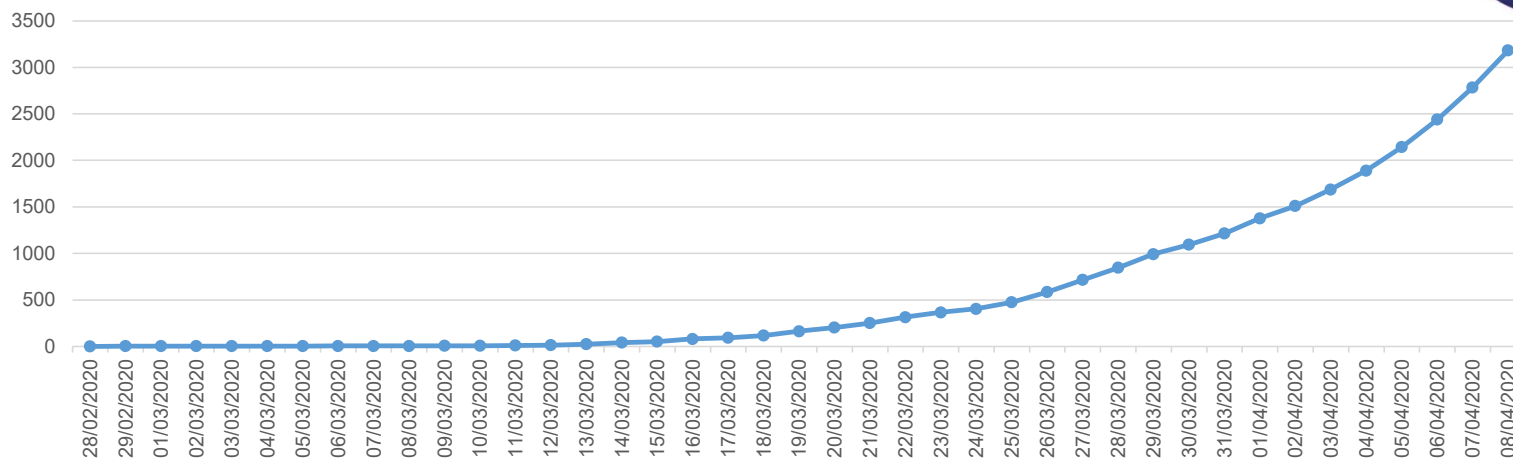




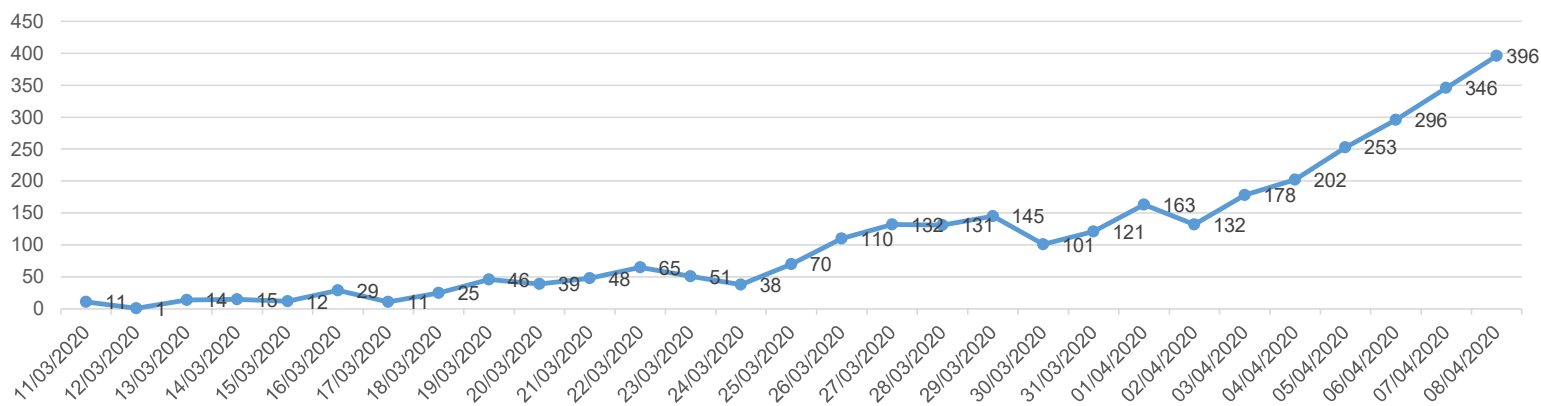
## COVID-19 : TASA DE MORTALIDAD POR ENTIDAD FERATIVA 08/04/2020



Curva de casos confirmados a COVID19, acumulados en México por día



Casos confirmados a COVID19 en México por día



file:///C:/Users/user/Downloads/Comunicado\_Tecnico\_Diario\_COVID-19

# Vigilancia Epidemiológica Nacional



## 20 Principales Causas de Enfermedad en el País 2020 – 2019



No.	Diagnóstico	SEMANA 13	Acumulado 2020	Acumulado 2019	Diferencia %
1	Infecciones respiratorias agudas	450,763	7,276,516	7,860,989	-7.4
2	Infección de vías urinarias	58,117	974,451	1,043,480	-6.6
3	Infecciones intestinales por otros organismos	50,174	921,889	1,279,221	-27.9
4	Úlceras, gastritis y duodenitis	15,924	313,842	356,703	-12.0
5	Conjuntivitis	13,847	229,732	295,347	-22.2
6	Gingivitis y enfermedad periodontal	9,115	221,013	302,914	-27.0
7	Otitis media aguda	10,406	189,750	223,815	-15.2
8	Hipertensión arterial	8,564	151,215	146,751	3.0
9	Obesidad	7,799	150,515	180,901	-16.8
10	Vulvovaginitis	9,916	148,348	157,777	-6.0
11	Diabetes mellitus Tipo 2	6,935	111,792	111,926	-0.1
12	Asma	3,323	71,623	76,026	-5.8
13	Faringitis y amigdalitis estreptocócicas	3,553	68,544	64,150	6.8
14	Influenza	2,624	64,859	47,663	36.1
15	Intoxicación por picadura de alacrán	5,617	57,090	58,462	-2.3
16	Insuficiencia venosa	2,656	48,200	57,048	-15.5
17	Neumonías y bronconeumonías	2,033	40,964	51,930	-21.1
18	Amebiasis intestinal	2,128	40,296	44,656	-9.8
19	Candidiasis urogenital	2,394	37,211	42,132	-11.7
20	Accidentes de transporte	1,477	31,477	32,611	-3.5

# Vigilancia Epidemiológica en Guanajuato



## 20 Principales Causas de Enfermedad 2020 – 2019 en Guanajuato



No.	Diagnóstico	SEMANA 13	Acumulado 2020	Acumulado 2019	Diferencia %
1	Infecciones respiratorias agudas	24,019	335,757	364,573	-7.9
2	Infección de vías urinarias	3,153	40,990	40,058	2.3
3	Infecciones intestinales por otros organismos y las mal definidas	2,062	30,904	40,689	-24.0
4	Úlceras, gastritis y duodenitis	916	15,978	17,341	-7.9
5	Intoxicación por picadura de alacrán	1,482	9,793	9,308	5.2
6	Gingivitis y enfermedad periodontal	461	9,256	13,206	-29.9
7	Otitis media aguda	539	8,233	8,980	-8.3
8	Conjuntivitis	508	7,093	9,511	-25.4
9	Vulvovaginitis	499	6,118	5,415	13.0
10	Hipertensión Arterial	334	5,117	4,380	16.8
11	Influenza	292	5,087	5,905	-13.9
12	Obesidad	263	4,195	4,346	-3.5
13	Diabetes mellitus tipo 2	252	3,731	3,394	9.9
14	Accidentes de transporte en vehiculos	160	2,546	2,194	16.0
15	Violencia intrafamiliar	156	1,834	1,551	18.2
16	Neumonías y bronconeumonías	85	1,606	2,592	-38.0
17	Varicela	94	1,271	1,700	-25.2
18	Candidiasis urogenital	103	1,246	1,283	-2.9
19	Herida por arma de fuego y punzocortantes	107	1,216	975	24.7
20	Asma	58	1,175	1,285	-8.6



# Canal endémico de IRAS

Boletín Epidemiológico

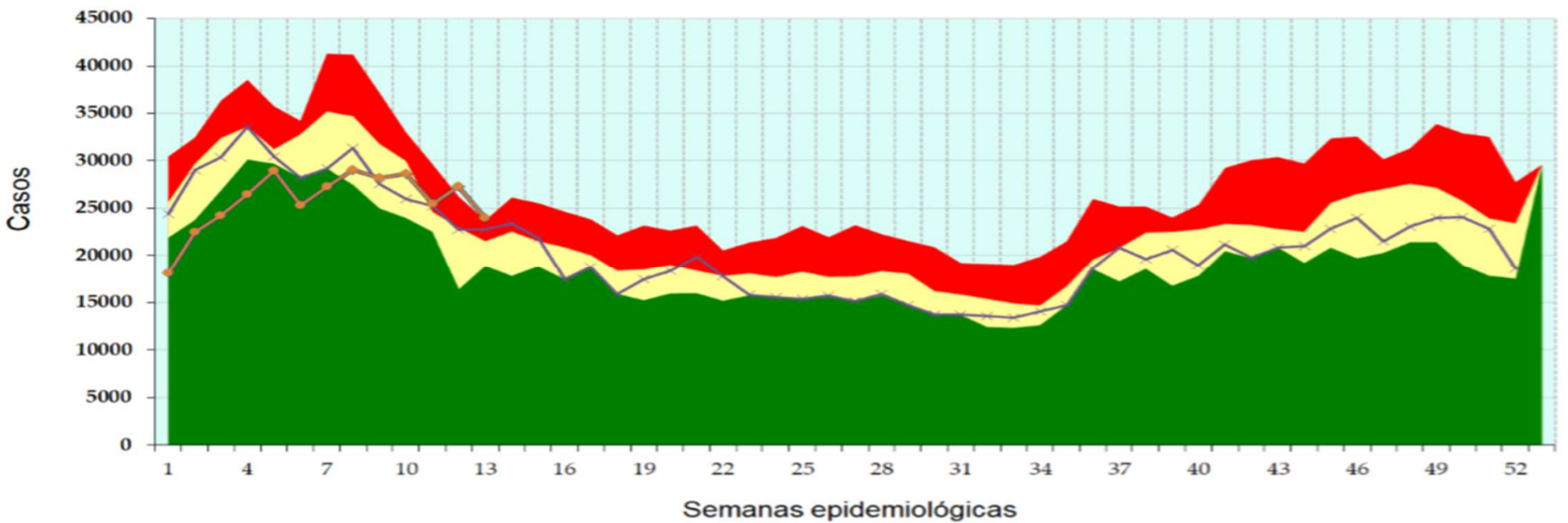


Secretaría de Salud

## Infecciones Respiratorias Agudas



ÉXITO SEGURIDAD ALERTA EPIDEMIA 2019 2020



Fuente: DGE / SINAVE / Covid

# Canal endémico de neumonía y bronconeumonía

Boletín  
Epidemiológico



Secretaría  
de Salud

## Neumonías y Bronconeumonías



GTO  
Grandeza de México

Secretaría  
de Salud

ÉXITO

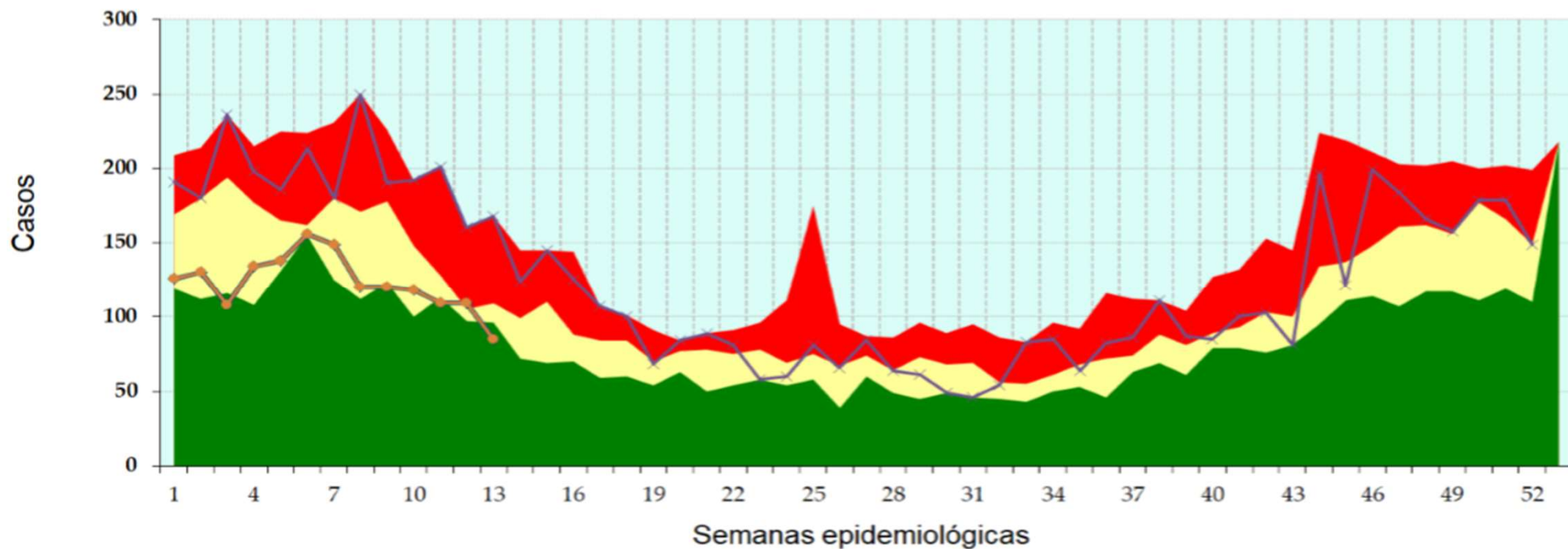
SEGURIDAD

ALERTA

EPIDEMIA

2019

2020



Fuente: DGE / SINAVE / Covid

# Canal endémico de Influenza

Boletín  
Epidemiológico



Secretaría  
de Salud

## Influenza



GTO  
Grandeza de México

Secretaría  
de Salud

ÉXITO

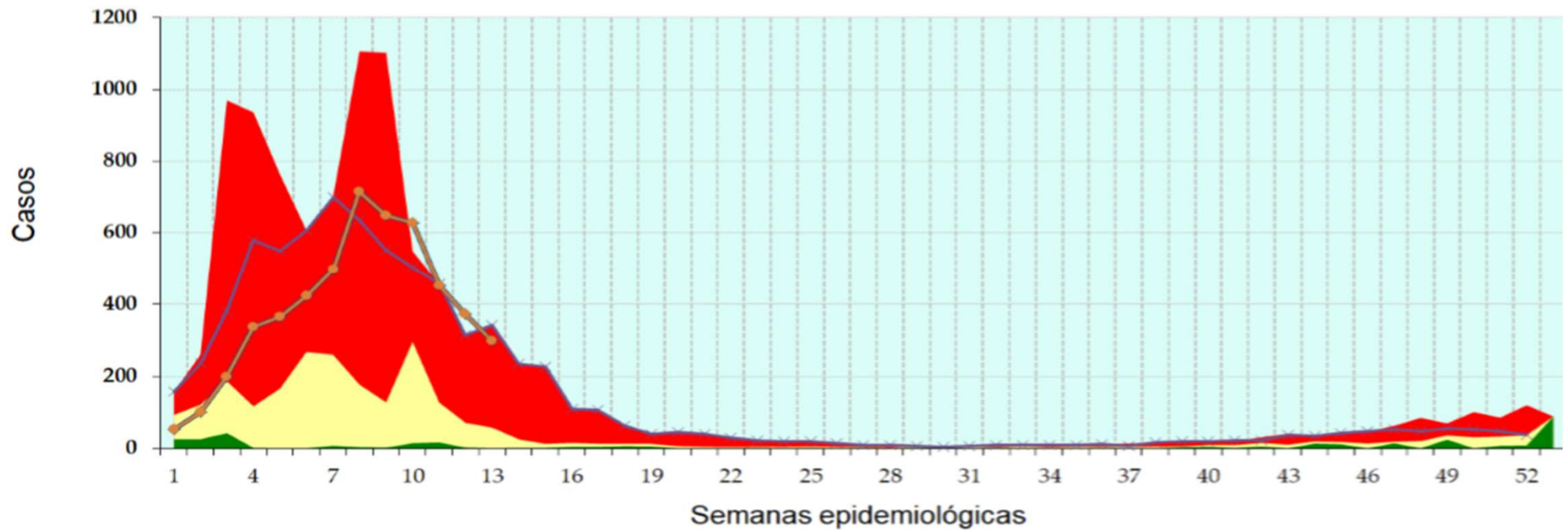
SEGURIDAD

ALERTA

EPIDEMIA

2019

2020



Fuente: DGE / SINAVE / Covid

# Vigilancia Epidemiológica en Guanajuato



Tablero del 9 de abril del 2020 a las 11:30 hrs

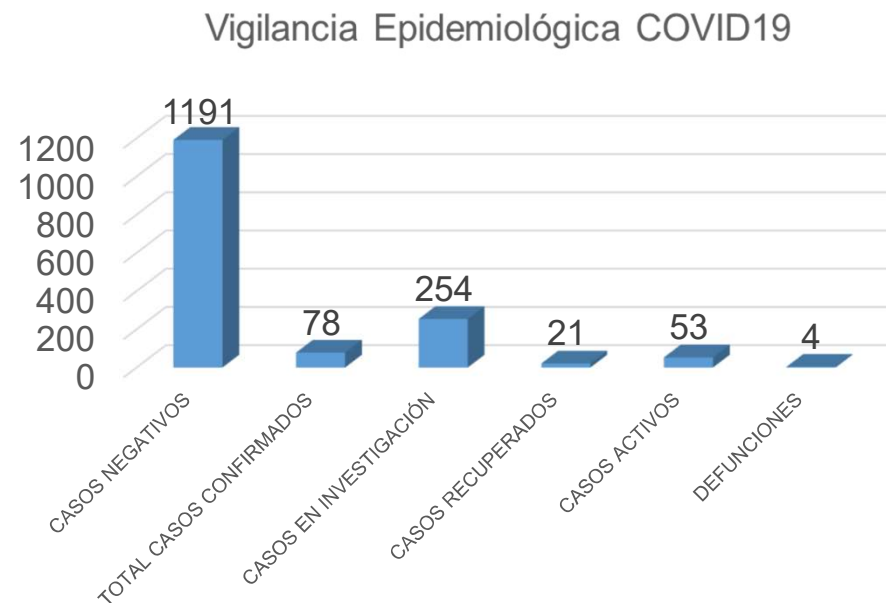
CASOS NEGATIVOS	1191
CASOS CONFIRMADOS HOY	5
CASOS CONFIRMADOS ANTES	73
TOTAL CASOS CONFIRMADOS	78
CASOS EN INVESTIGACIÓN	254
CASOS RECUPERADOS	17
CASOS ACTIVOS	57
DEFUNCIONES	4

CASOS CONFIRMADOS HOY	5
SALAMANCA	3
IRAPUATO	1
ABASOLO	1

TOTAL CASOS CONFIRMADOS	78
ABASOLO	2
CELAYA	5
CORTAZAR	1
GUANAJUATO	5
IRAPUATO	9
LEON	31
SALAMANCA	18
SAN LUIS DE LA PAZ	1
SAN MIGUEL DE ALLENDE	3
SILAO	1
VALLE DE SANTIAGO	1
YURIRIA	1

CASOS EN INVESTIGACIÓN	SECTOR	IMSS
ABASOLO	1	
ACAMBARO	5	
APASEO EL ALTO	2	1
APASEO EL GRANDE	4	3
CELAYA	22	15
COMONFORT	1	1
CORTAZAR	2	1
CUERAMARO	1	
DOLORES HIDALGO	4	
GUANAJUATO	15	4
IRAPUATO	10	7
JARAL DEL PROGRESO	1	
JERECUARO	5	
LEON	110	45
MANUEL DOBLADO	2	
MOROLEON	3	2
OCAMPO	3	1
PENJAMO	2	
PUEBLO NUEVO	1	
PURISIMA DEL RINCON	2	
ROMITA	2	
SALAMANCA	19	12
SALVATIERRA	2	
SAN DIEGO DE LA UNION	1	
SAN FELIPE	3	
SAN FRANCISCO DEL RINCO	7	
SAN JOSE ITURBIDE	1	
SAN LUIS DE LA PAZ	1	
SAN MIGUEL DE ALLENDE	2	1
SILAO	9	
VALLE DE SANTIAGO	6	4
VILLAGRAN	3	2
YURIRIA	2	1
<b>Total general</b>	<b>254</b>	<b>100</b>

CASOS RECUPERADOS	21
LEÓN	19
IRAPUATO	1
SAN LUIS DE LA PAZ	1



Fuente: Plataforma DGE / SINAVE / Covid19



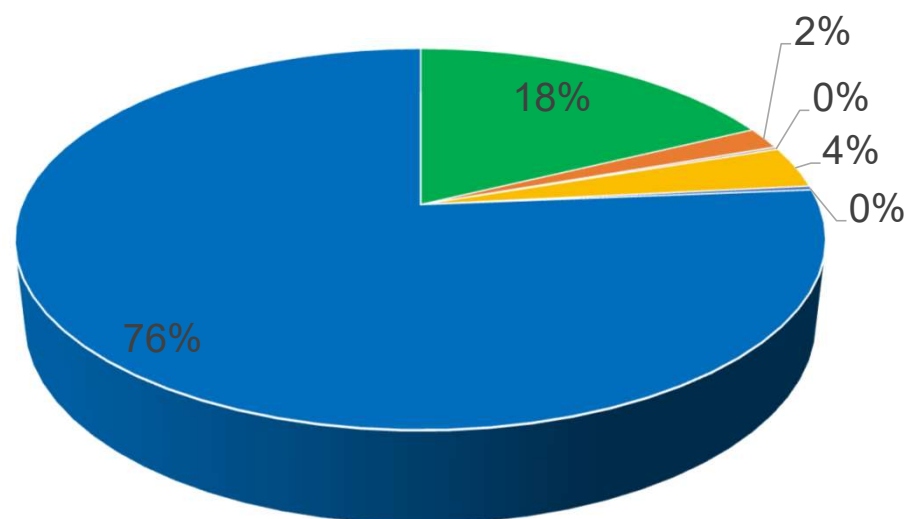
# Panorama Estatal Vigilancia en Sospechosos



- El 77% de los casos estudiados como sospechosos, han sido notificados por la SSG

La participación de TODO el sector salud en la identificación y notificación de casos sospechosos, es crucial para mitigar la transmisión.

Casos SOSPECHOSOS por institución notificante



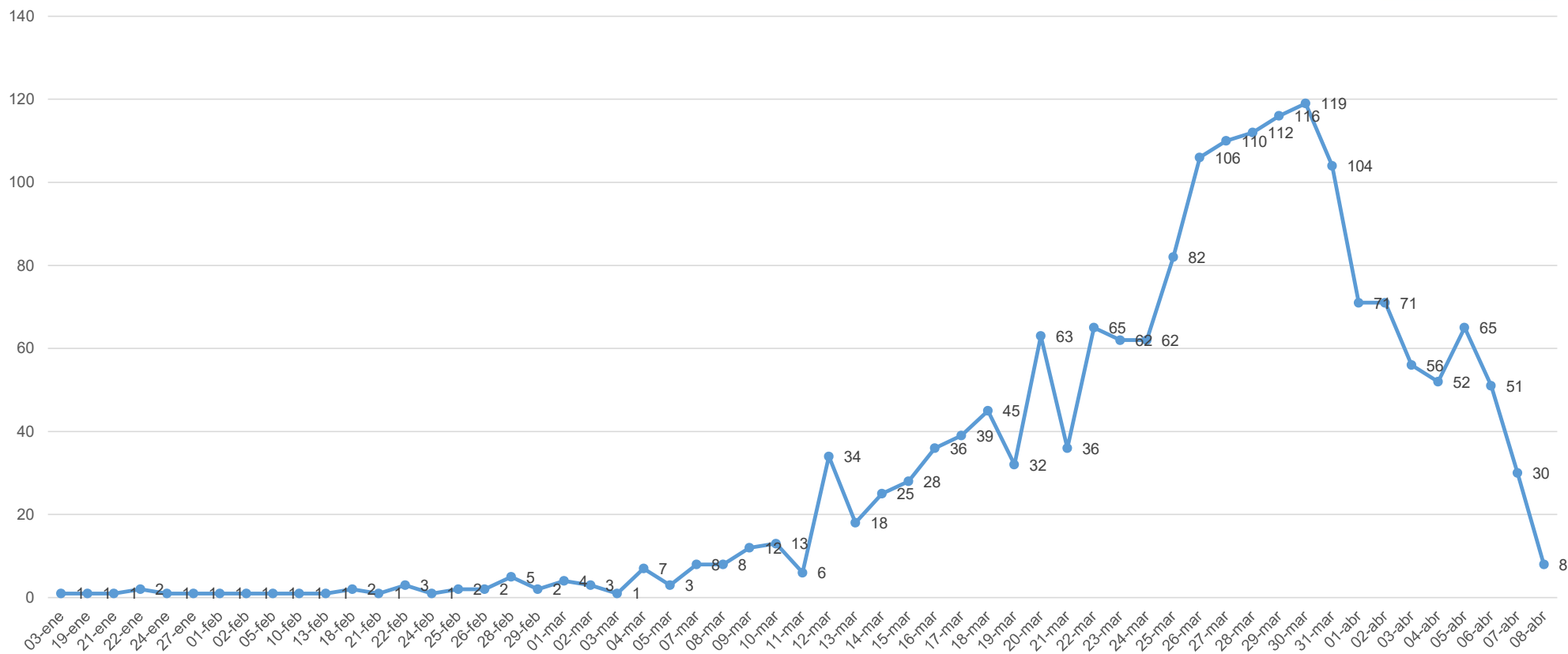
■ IMSS   ■ ISSSTE   ■ PEMEX  
■ PRIVADA   ■ SEDENA   ■ SSA

Fuente: Plataforma/DGESINAVE / Covid

# Panorama Estatal Vigilancia en Sospechosos



Curva de casos SOSPECHOSOS por fecha de Inicio de Síntomas, Estatal, todo el Sector



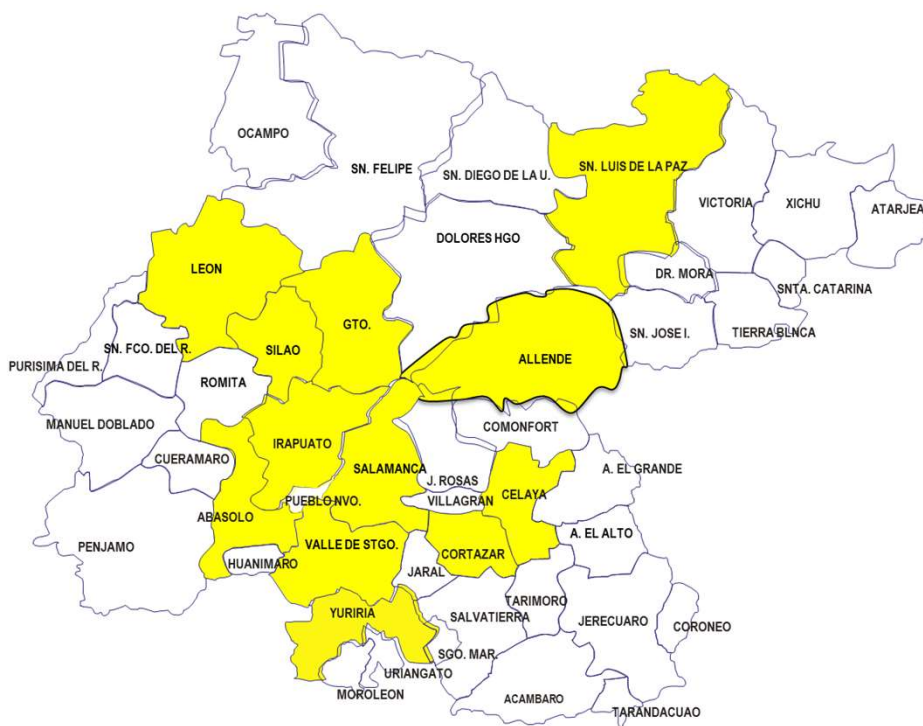
Nota: esta curva varía de acuerdo al ingreso de casos nuevos y la fecha del inicio de síntomas

Fuente: Plataforma/DGESINAVE / Covid

# Panorama Estatal Vigilancia Confirmados



El día 9 de abril se anuncian 5 casos nuevos a COVID19, para un total de 78 casos de los cuales se registran 4 defunciones



12 municipios con casos confirmados, lo que corresponde al 26% del territorio estatal.

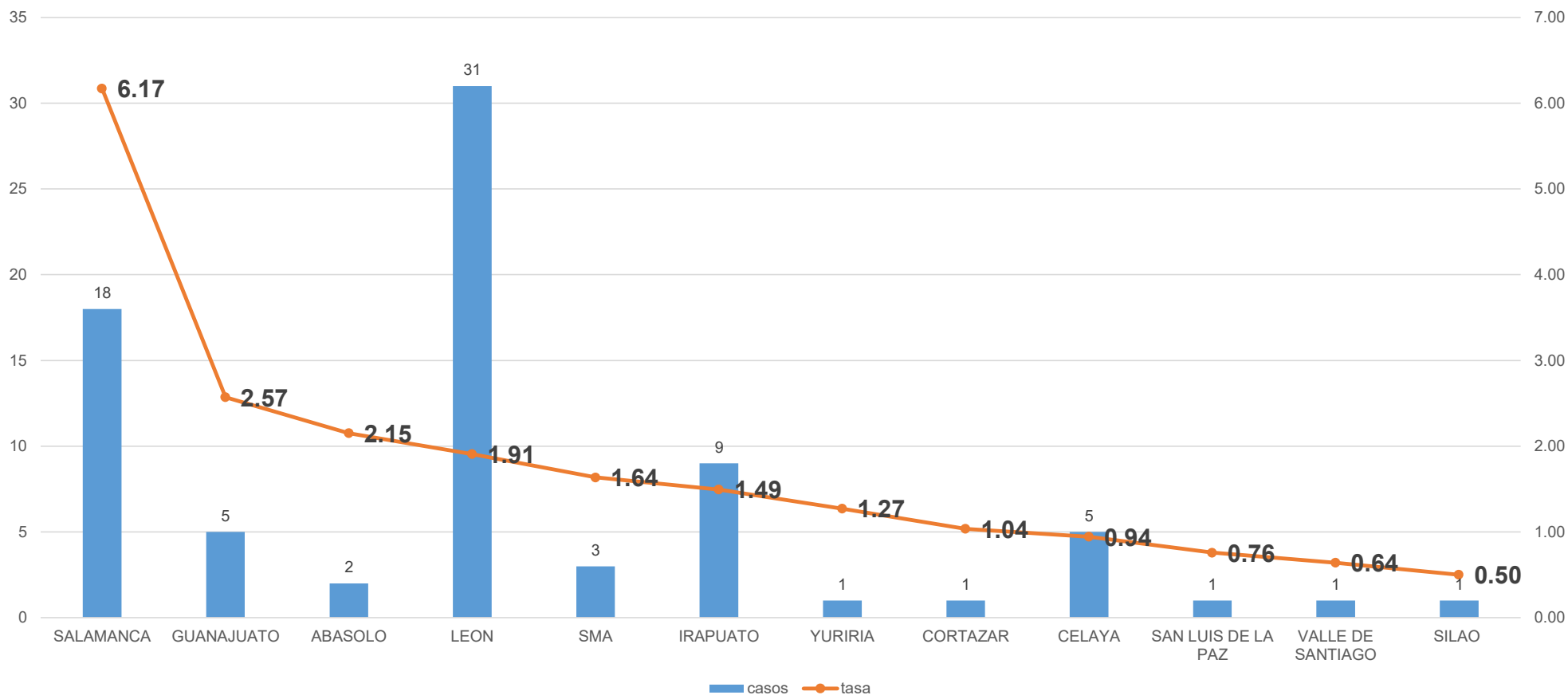
	Casos confirmados		Defunciones
ABASOLO	2		
CELAYA	5	1	
CORTAZAR	1		
GUANAJUATO	5	1	
IRAPUATO	9		
LEON	31		
SALAMANCA	18	2	
SAN LUIS DE LA PAZ	1		
SAN MIGUEL DE ALLENDE	3		
SILAO	1		
VALLE DE SANTIAGO	1		
YURIRIA	1		
TOTAL	78	4	

Fuente: Plataforma/DGESINAVE / Covid

# Panorama Estatal Vigilancia Confirmados



## Casos y tasa de casos confirmados a COVID19 por municipio

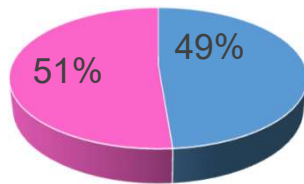


Fuente: Plataforma/DGESINAVE / Covid

# Panorama Estatal Vigilancia casos Confirmados



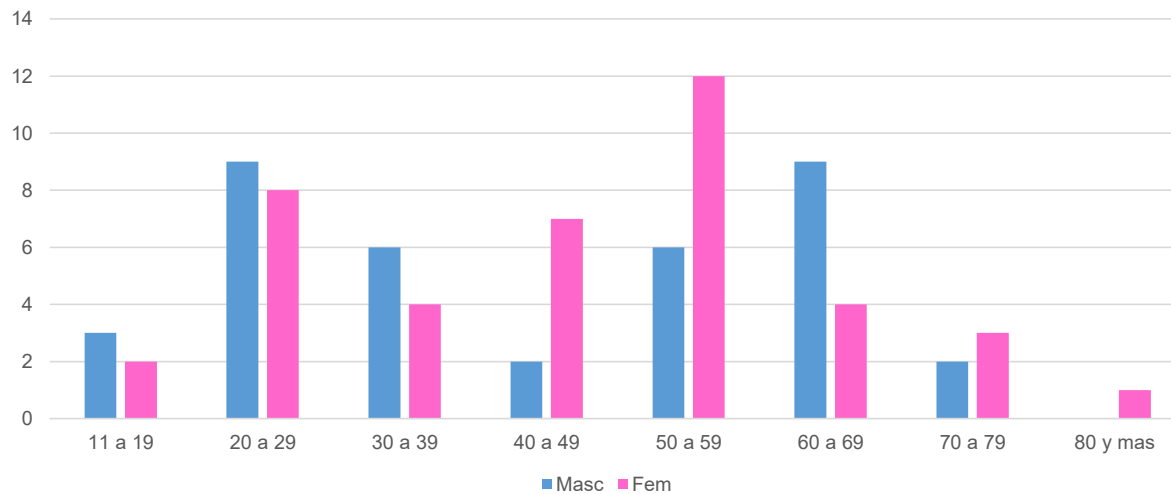
## Casos confirmados COVID19 por sexo



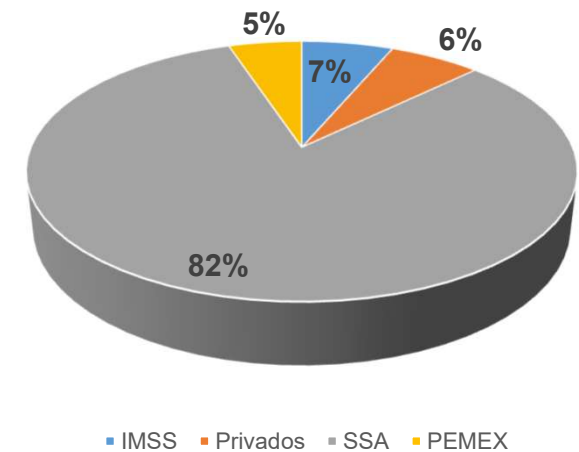
■ Masc ■ Fem

- Del total de casos estudiados el **6.2%** resultó confirmado a COVID19, con 78 casos.
- De los casos negativos a COVID19, 9 resultó positivo a Influenza AH1N1, 12 casos a Influenza B
- De los casos confirmados, el **82%** fueron notificados por SSA.

## Casos COVID19 en Gto por Edad y Género

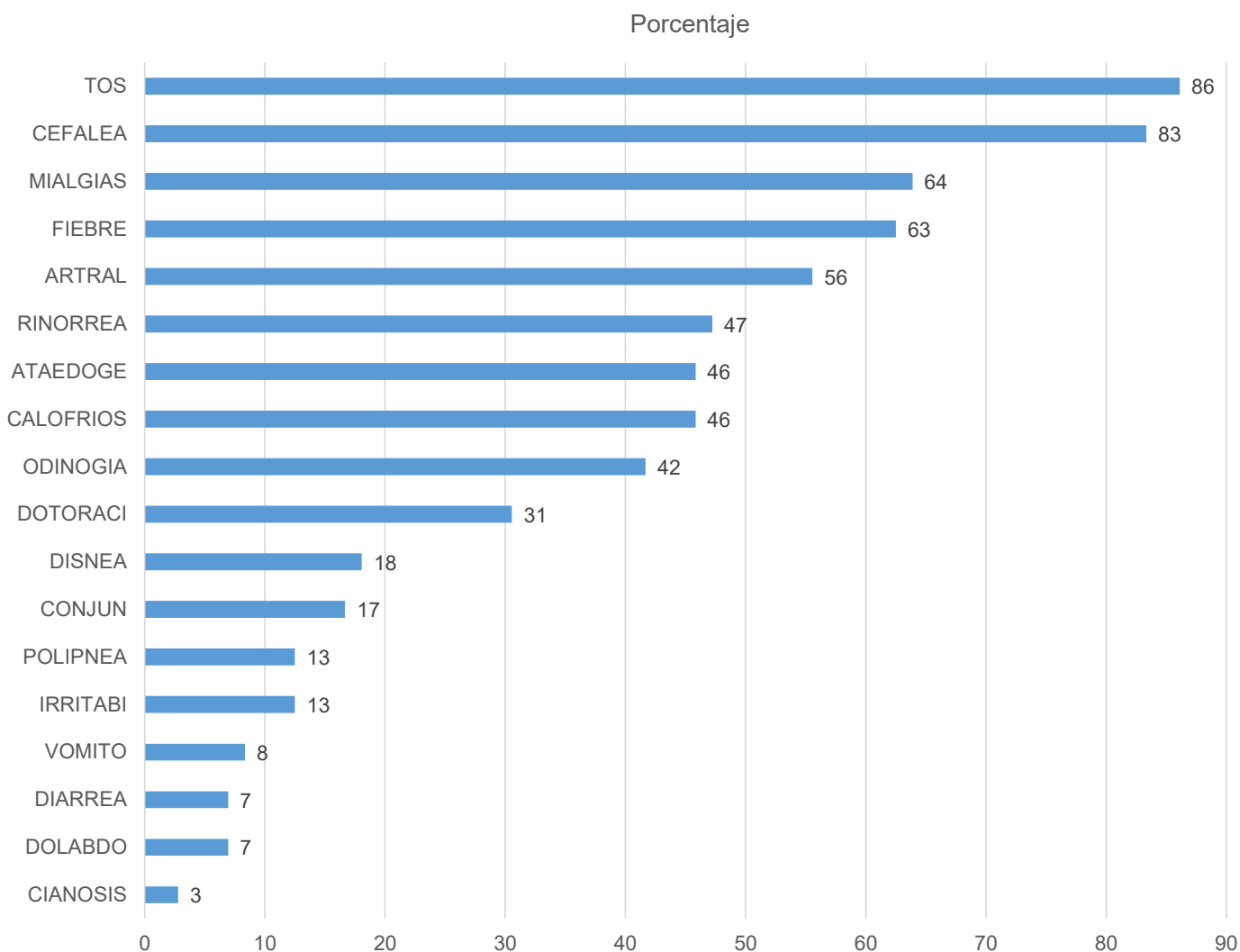


## Casos CONFIRMADOS por institución notificante



Fuente: Plataforma / DGE/ SINAVE / Covid19

# Panorama Estatal de casos confirmados



Caracterización de los  
casos confirmados  
% de signos y síntomas al  
momento de su detección

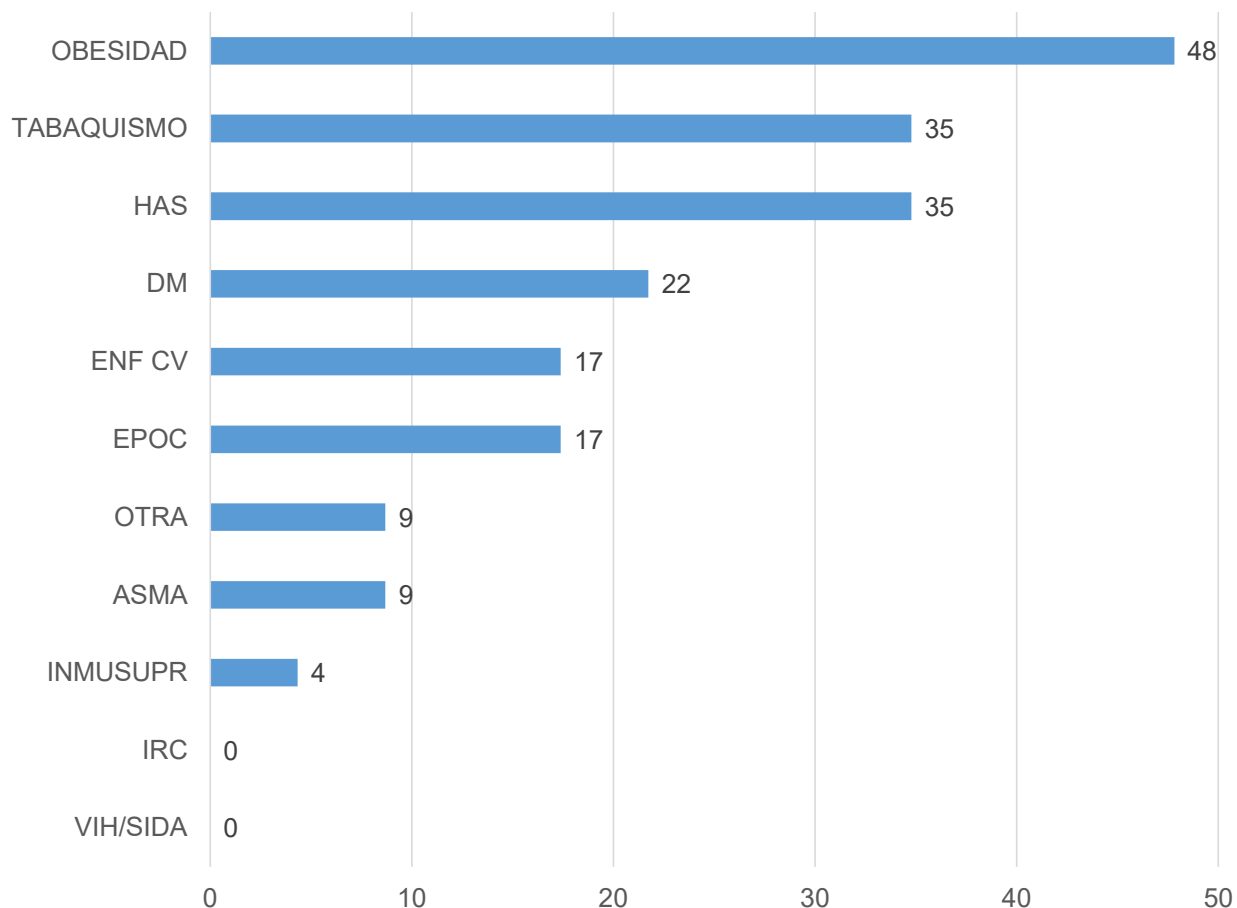
Total de casos 78

Fuente: DGE/ SINAVE / Covid19

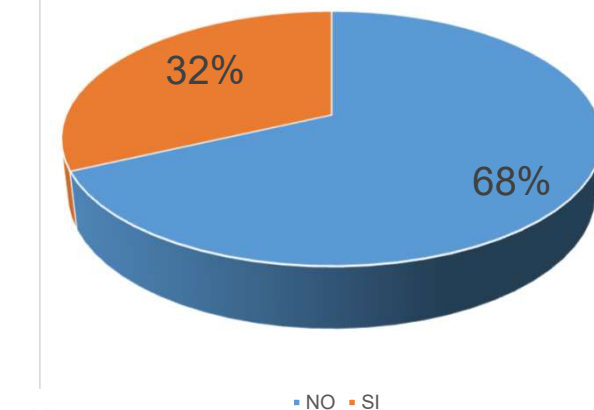
# Panorama Estatal de casos confirmados



% DE COMORBILIDADES



Del total de los 78 casos, 23 presentan comorbilidades, lo que corresponde al **32%**

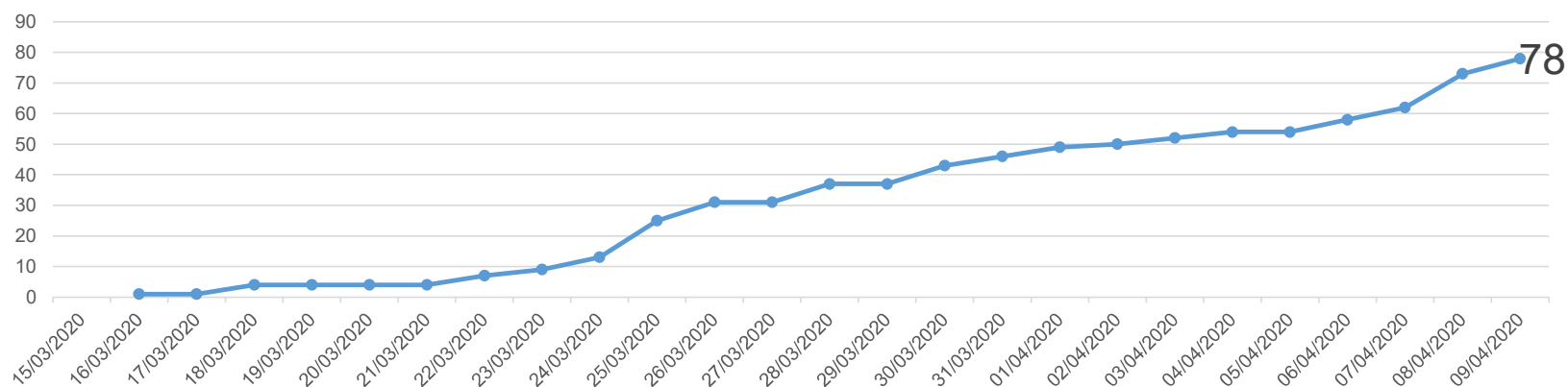


Fuente: DGE / SINAVE / Covid

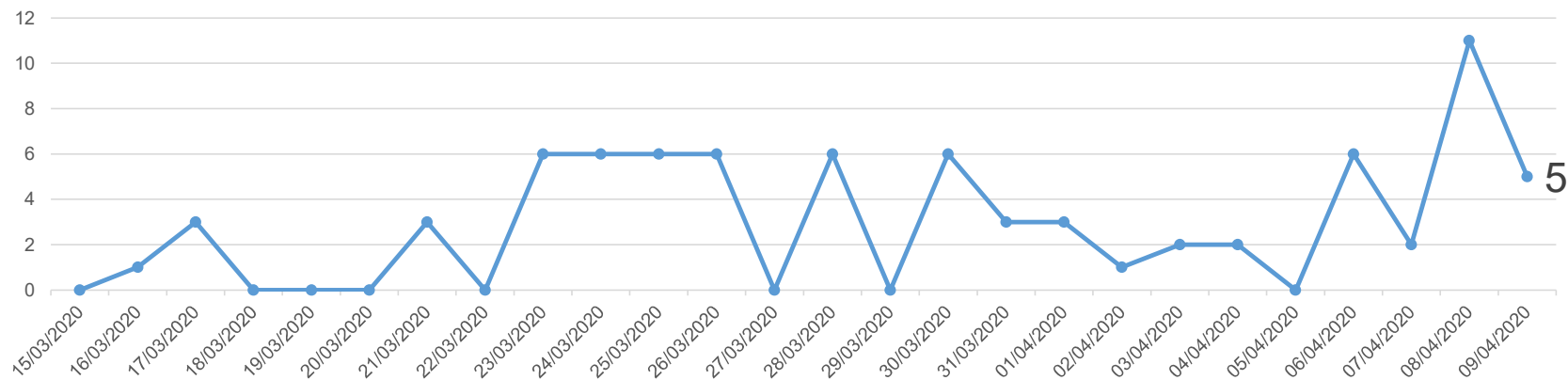
# Panorama Estatal de casos confirmados



### Curva Estatal de casos confirmados a COVID19

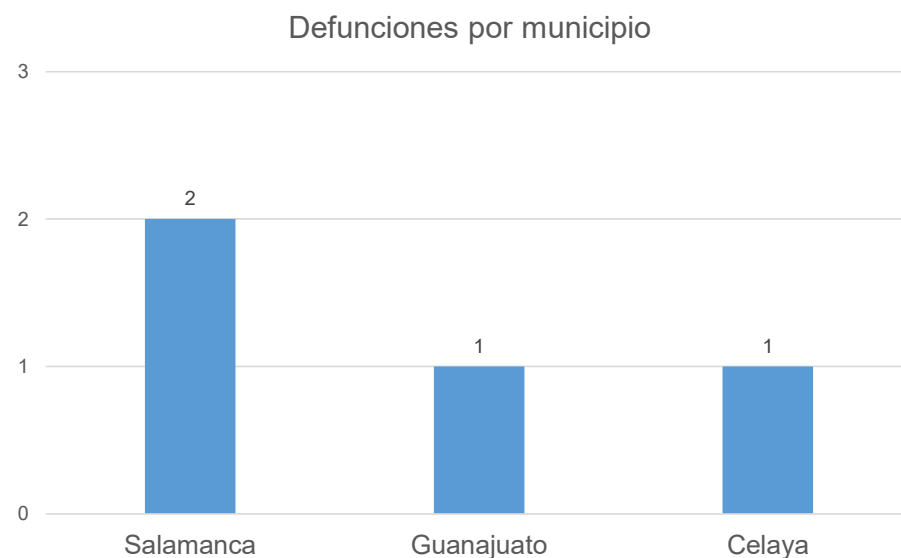
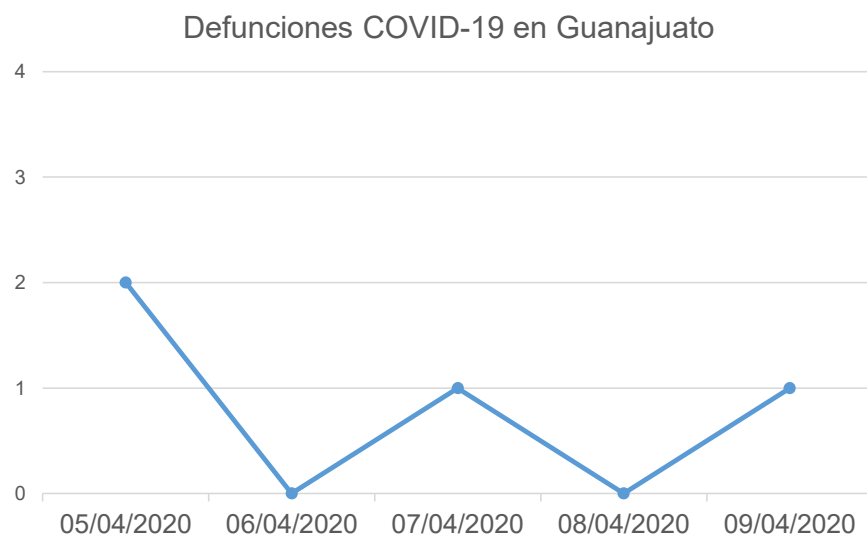


### Casos nuevos por día confirmados a COVID19



Fuente: DGE / SINAVE / Covid





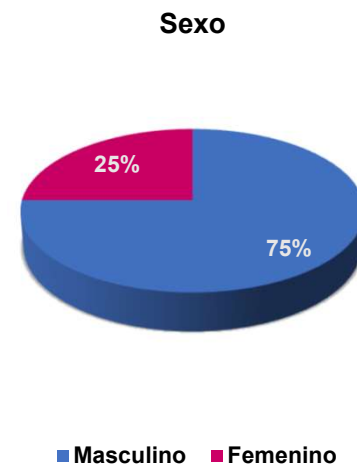
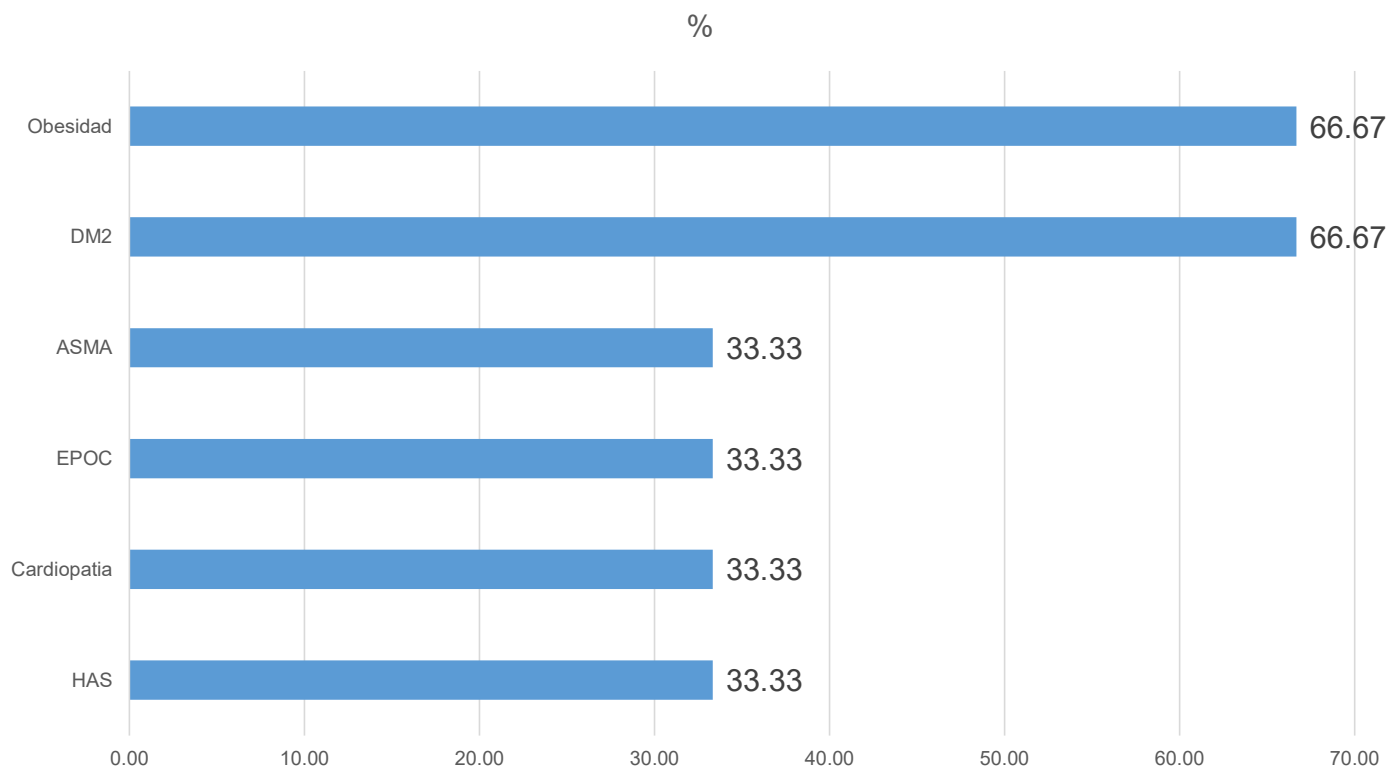
4 defunciones registradas hasta semana 15.

**Tasa de letalidad estatal: 5.12**

## Mortalidad por COVID19 en Guanajuato

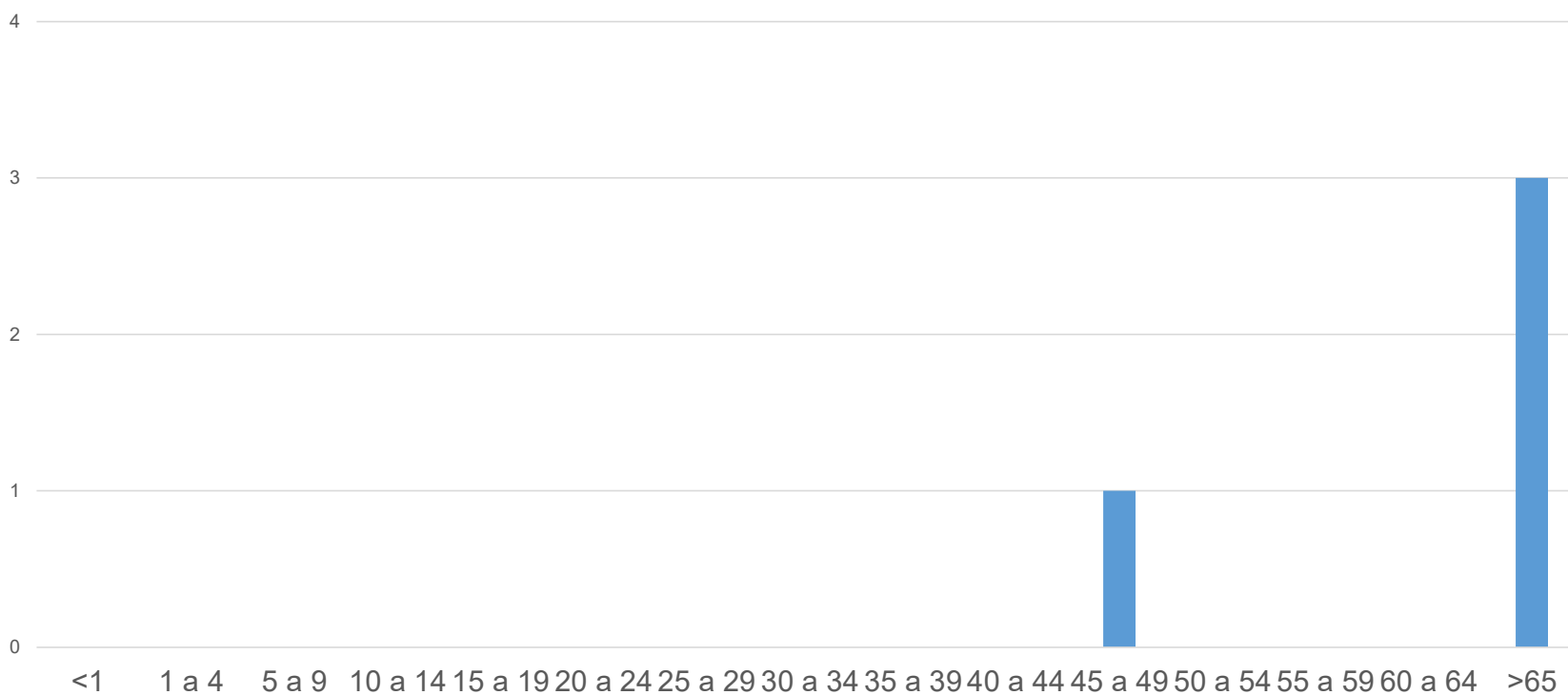
### Defunciones confirmadas según comorbilidad y por sexo Guanajuato

n=4



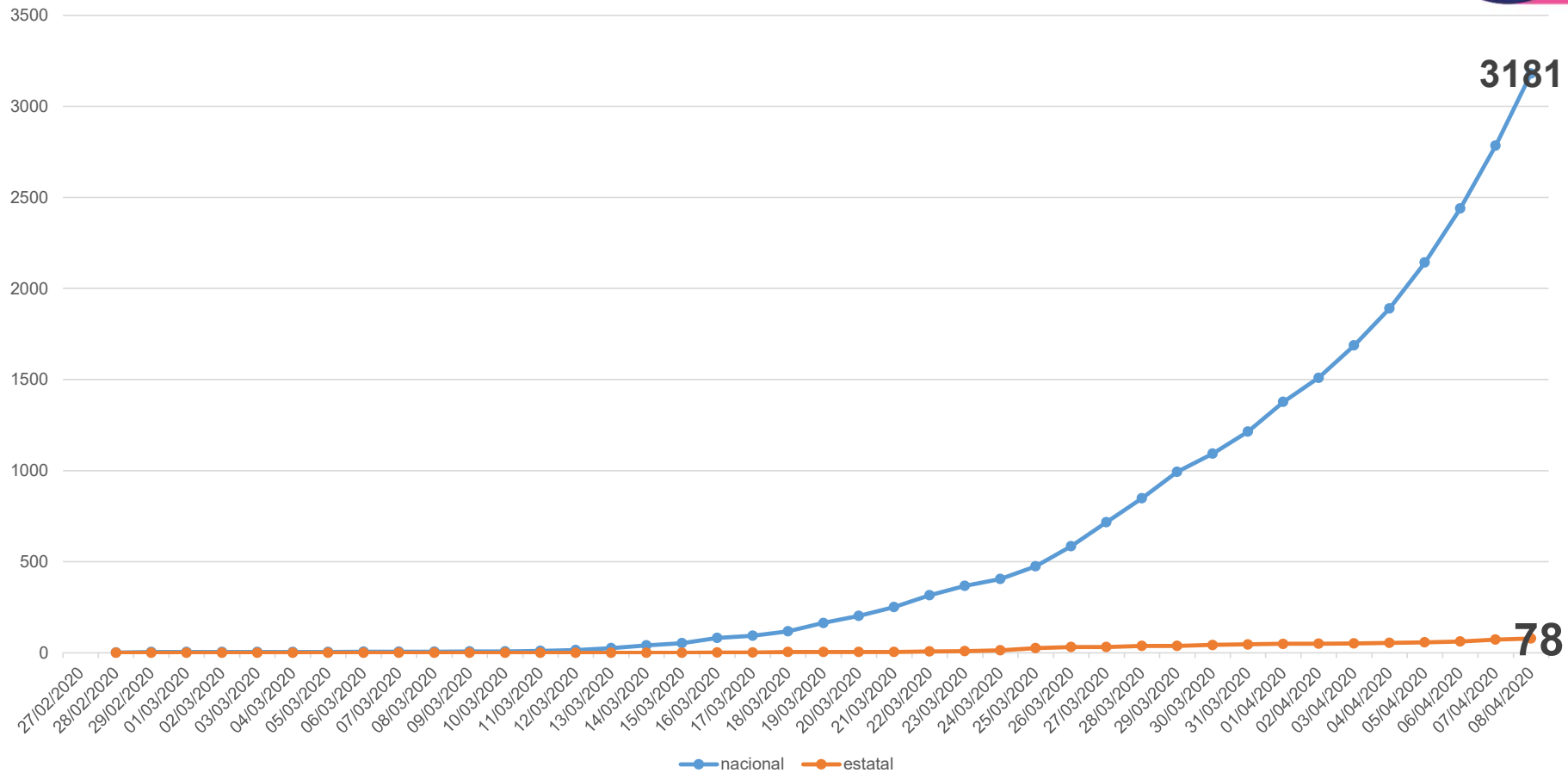
Fuente: Plataforma / DGE/ SINAVE / Covid19

### Distribución de defunciones por grupo de edad



Fuente: Plataforma / DGE/ SINAVE / Covid19

# Curva de casos confirmados Nacional Vs Estatal



Fuente: DGE / SINAVE / Covid

## **Caso sospechoso:**

### **Definición validada por CONAVE:**

***Persona de cualquier edad que en los últimos 7 días haya presentado al menos dos de los siguientes signos y síntomas: tos, fiebre o cefalea.***

***Acompañado de al menos uno de los siguientes signos o síntomas.***

- ***Disnea***
- ***Artralgias***
- ***Mialgias***
- ***Odinofagia/ardor faríngeo***
- ***Rinorrea***
- ***Conjuntivitis***
- ***Dolor torácico***



## **Caso confirmado:**

Persona que cumpla con la definición operacional de caso sospechoso y que cuente con diagnóstico confirmado por la red de laboratorios reconocidos por el InDRE (51 laboratorios).

Las definiciones operacionales están sujetas a cambios y serán actualizados de acuerdo con la disponibilidad de información adicional, únicamente por el Comité Nacional para la Vigilancia Epidemiológica (CONAVE).

## INTERVENCIONES DE PREVENCIÓN Y CONTROL EN LOS DIFERENTES ESCENARIOS DE COVID-19

Qué, Donde y Cuando: Se aplica por Localidad o Municipio, en su caso Entidad Federativa

## SANA DISTANCIA

ESCENARIOS	1: Importación Viral	2: Dispersión Comunitaria	3: Epidémico
	Decenas de casos	Cientos de casos	Miles de casos
Saludo entre personas	Ninguna restricción	No saludar de beso ni abrazo	No saludar de beso ni abrazo
Espacios Públicos Cerrados (Teatros, Estadios, Cines, etc)	No necesario	Suspensión de eventos ante brotes	Suspensión de eventos ante brotes
Espacios Públicos Abiertos (Plazas, Parques, Playas, etc)	No necesario	Suspensión de eventos ante brotes	Suspensión de eventos ante brotes
Escuelas, Preparatorias y Universidades	Difusión de mensajes preventivos	Filtro Escolar	Suspensión de clases en escuelas con brotes activos
Lugar de Trabajo	Difusión de mensajes preventivos	Filtro Sanitario	Suspensión de actividades en centros laborales con brotes activos

# Vigilancia hospitalaria



## Reporte Ejecutivo SARS Cov2

Censo Hospitalario SARS Cov2		09-abr-20
<b>Total Hospitalizados</b>		<b>51</b>
<b>Hospitalizado por tipo de Caso</b>	Caso Confirmado	5
	Caso Descartado	28
	Caso en Investigación	17
<b>Total de Hospitalizados por tipo de caso</b>		<b>51</b>
<b>Hospitalizado por estado clínico</b>	Pacientes Estables	16
	Pacientes Delicados	17
	Pacientes Graves	13
	Pacientes muy Graves	5
<b>Total de Hospitalizados por estado clínico</b>		<b>51</b>
<b>Intubado</b>	Caso Confirmado	5
	Caso Descartado	2
	Caso en Investigación	8
<b>Total de Intubado</b>		<b>15</b>
<b>Hospitalizado por Género</b>	Femenino Confirmado	3
	Femenino Descartado	13
	Femenino en Investigación	7
	<b>Total Femenino</b>	<b>23</b>
	Masculino Confirmado	1
	Masculino Descartado	13
	Masculino en Investigación	14
	<b>Total Masculino</b>	<b>28</b>
<b>Total por genero</b>		<b>51</b>

Motivo de Egreso		
Curación	En Investigación	0
	Descartado	4
	<b>Confirmado</b>	<b>0</b>
<del>Mejoría</del>	En Investigación	3
	Descartado	48
	<b>Confirmado</b>	<b>7</b>
Defunción	En Investigación	4
	Descartado	17
	<b>Confirmado</b>	<b>4</b>
Alta Voluntaria	En Investigación	1
	Descartado	2
	<b>Confirmado</b>	<b>1</b>
<b>Total de Egresos</b>		<b>91</b>

Acumulado en Hospitales de Casos Muestreados	Caso Confirmado	18
	Caso Descartado	99
	Caso en Investigación	25
<b>Total Acumulado en Hospitales de Casos Muestreados</b>		<b>142</b>

Fuente. Monitoreo Nominal del Paciente SARV Cov2 DGSS/ DAM

Unidad	Pacientes confirmados hospitalizados
Centro Estatal de Cuidados Críticos Salamanca	1
PEMEX Salamanca	4
Total	5

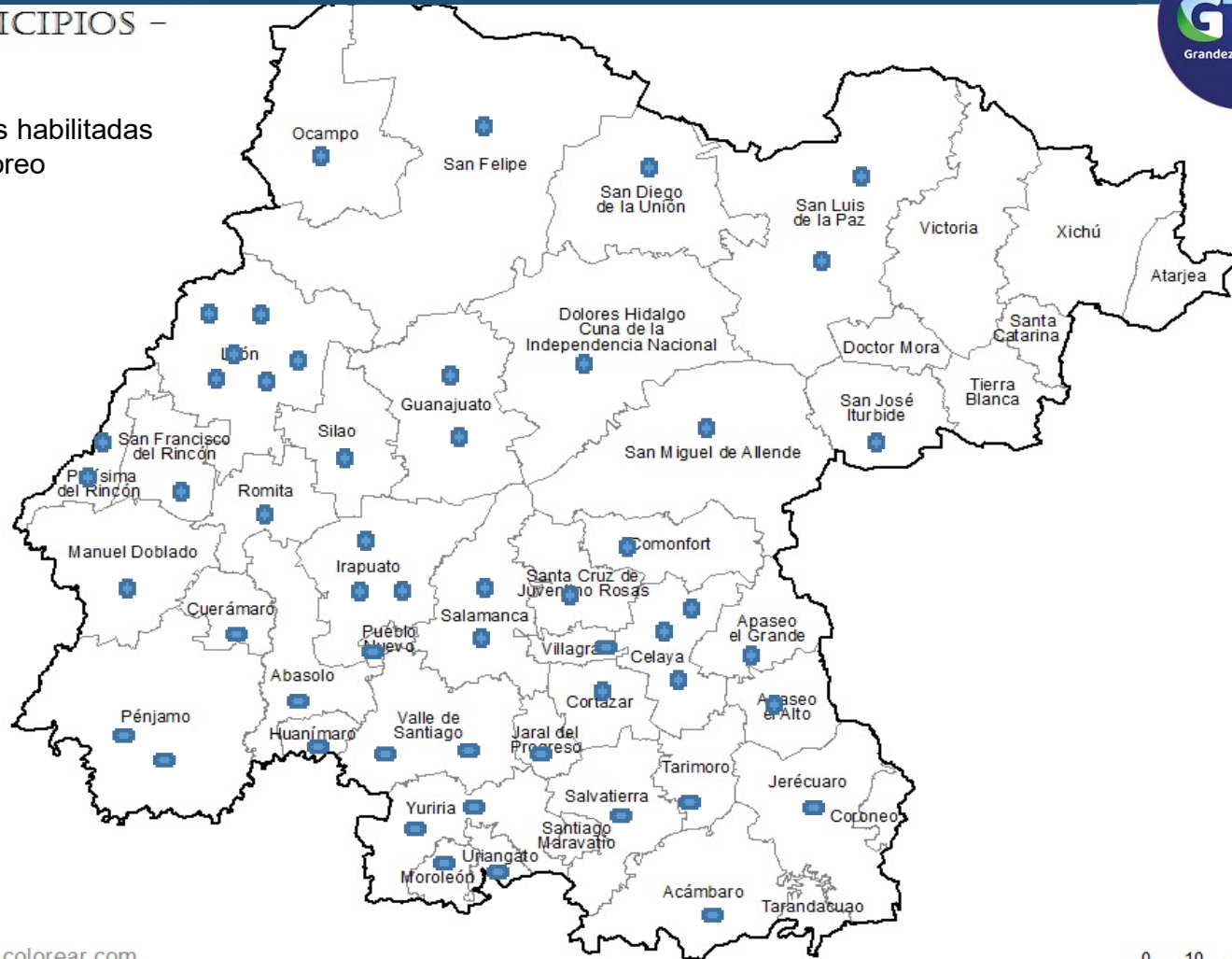


# Unidades monitoras COVID19



- MUNICIPIOS -

■ 52 unidades habilitadas para monitoreo COVID19



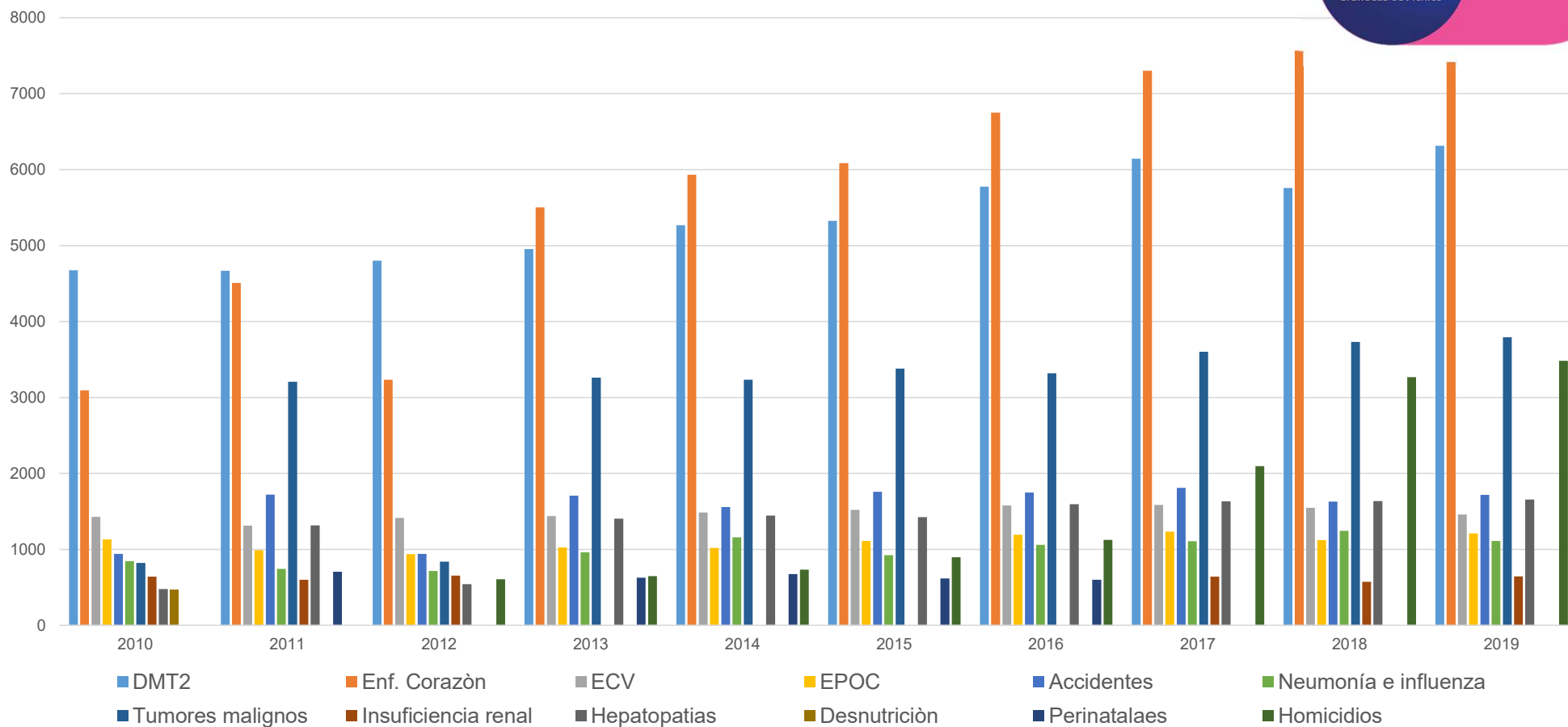
www.mapasparacolorear.com  
Fuente: INEGI / CONABIO (2010)



# Vigilancia de la Mortalidad



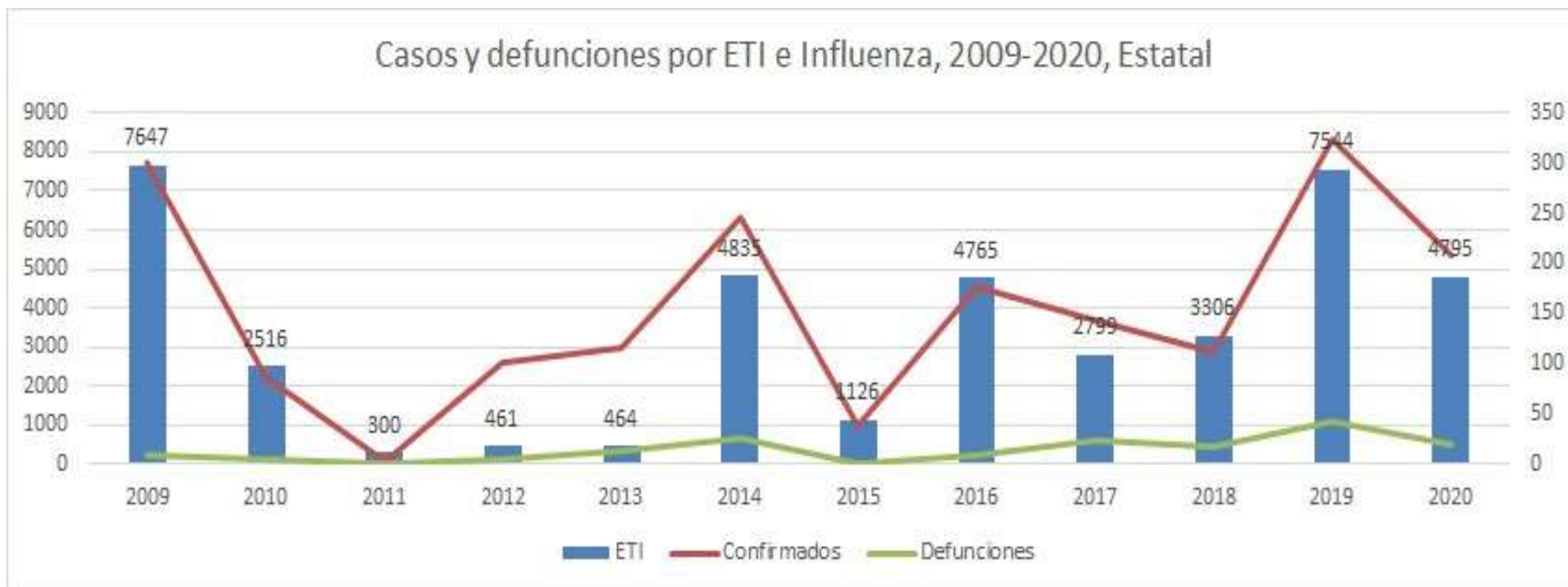
Mortalidad General 2010-2019



Fuente: Cubos dinámicos SEED, preliminar 2019 (Corte 23/01/2020)  
 Variables: Entidad de Residencia (Guanajuato), Principales Causas, Defunciones  
 Fecha de consulta: 03/04/2020  
 Link: [http://www.dgjis.salud.gob.mx/contenidos/basesdedatos/cubos\\_seed.html](http://www.dgjis.salud.gob.mx/contenidos/basesdedatos/cubos_seed.html)

# Vigilancia de la Mortalidad

## Casos y defunciones por ETI e Influenza, 2009-2020, Estatal



Fuente: Cubos dinámicos SEED, preliminar 2019 (Corte 23/01/2020)

Variables: Entidad de Residencia (Guanajuato), Principales Causas, Defunciones

Fecha de consulta: 03/04/2020

Link: [http://www.dgis.salud.gob.mx/contenidos/basesdedatos/cubos\\_seed.html](http://www.dgis.salud.gob.mx/contenidos/basesdedatos/cubos_seed.html)

# Capacitación



Capacitación-COVID19 realizadas por los Servicios de Salud Estatales

Entidad	Jurisdicción Sanitaria	Capacitación por tipo y número de asistentes						Total		Asistentes por nivel de atención				Asistentes por tipo de personal				**Evidencia	Observaciones
		Webex (ponencias)		Presencial (ponencias)		Taller (ponencias y)		Capacitaciones	Asistentes	1er nivel	2do nivel	*Oficinas juris/centrales	Total	Médicos	Enfermeras	*Personal de apoyo	Total		
		No. Capacitaciones(w)	Total de asistentes(w)	No. Capacitaciones(p)	Total de asistentes(p)	No. Capacitaciones(t)	Total de asistentes(t)												
Guanajuato	Oficinas Centrales			2	372			2	372	48	231	93	372	318	46	8	372	Lista de asistencia y Fotografías	
Guanajuato	Jurisdicción Sanitaria 1			48	968	52	1280	100	2248	726	1522	0	2248	548	681	1019	2248	Lista de asistencia y Fotografías	
Guanajuato	Jurisdicción Sanitaria 2			117	3175	15	384	132	3559	1339	2124	96	3559	774	1435	1330	3539	Lista de asistencia y Fotografías	
Guanajuato	Jurisdicción Sanitaria 3			144	5347	10	185	154	5532	1748	3784	0	5532	1434	2214	1884	5532	Lista de asistencia y Fotografías	
Guanajuato	Jurisdicción Sanitaria 4			58	2148	2	54	60	2202	811	1320	71	2202	417	1120	665	2202	Lista de asistencia y Fotografías	
Guanajuato	Jurisdicción Sanitaria 5			70	2630	16	436	86	3066	1272	1794	0	3066	651	1617	798	3066	Lista de asistencia y Fotografías	
Guanajuato	Jurisdicción Sanitaria 6			48	2079	9	345	57	2424	860	1540	24	2424	494	1094	836	2424	Lista de asistencia y Fotografías	
Guanajuato	Jurisdicción Sanitaria 7			117	4315	32	970	149	5285	1110	4175	0	5285	1565	2162	1558	5285	Lista de asistencia y Fotografías	
Guanajuato	Jurisdicción Sanitaria 8			56	1444	11	292	67	1736	598	1138	0	1736	453	780	503	1736	Lista de asistencia y Fotografías	
Guanajuato	Total	0	0	660	22478	147	3946	807	26424	8512	17628	284	26424	6654	11149	8601	26404		

Resp. de la información: DAE

# Promoción de la Salud



Actualmente el área de Promoción de la salud se encuentra focalizando sus acciones en estrategias de Prevención y Promoción de COVID-19, en los municipios.

<b>Personas capacitadas</b>	Personal de Salud	6,315
	Entorno laboral	6,558
	Docentes y personal de intendencia (Escuelas, Guarderías)	5,178
	H. Ayuntamiento	1,882
<b>Promoción de la Salud mediante orientación individual dirigida a:</b>	Población General	250,483
	Migrantes	627

## 60 reuniones con comités Municipales de Salud en la participación comunitaria

### Mensajes en medios masivos

Difusión de las acciones preventivas sobre COVID- 19 mediante material

(Impreso o Grabado)

<b>Carteles</b>	22,165
<b>Tripticos</b>	57,087
<b>Dípticos</b>	15,836
<b>Periódicos murales</b>	1,116
<b>Bardas pintadas</b>	139
<b>Mensajes para población migrante</b>	1,407
<b>Volantes distribuidos</b>	168,262

<b>Perifoneo</b>	Numero de mensajes: 7,705	Numero de repeticiones: 141,1126
		Horas de perifoneo: 7,162
		Población Impactada:1368,002
<b>Spots en radio</b>	Numero de mensajes:345	Pautados:526
		Población impactada 973,198
<b>Mensajes en Facebook</b>	Numero de mensajes: 7,071	Numero de like: 185,670
		Cuantas veces se compartió:82,247
		Población Impactada:2,051,962
<b>Mensajes en Twitter</b>	Numero de mensajes: 373	
<b>Mensajes en WhatsApp</b>	Numero de mensajes: 6,317	Población Impactada:92,424
<b>Mensajes en Instagram</b>	Numero de mensajes: 256	

Responsable de la información: Depto. de Promoción a la Salud.

4. POSTVENCIÓN		CANT.	ASISTENTES POR SEXO		
ACTIVIDAD	DIRIGIDA A:	No.	HOMBRES	MUJERES	TOTAL
INTERVENCIÓN PSICOLÓGICA DE POSTVENCIÓN INDIVIDUAL O GRUPAL	PERSONAL DE SALUD ANTE PÉRDIDA POR SARS-COV-2	0	0	0	0
	PRIMEROS RESPONDIENTES POR PÉRDIDA POR SARS-COV-2	0	0	0	0
	FAMILIARES CON PÉRDIDA POR SARS-COV-2	0	0	0	0
	OTRO	0	0	0	0
	<b>TOTAL</b>	<b>0</b>	<b>0</b>	<b>0</b>	<b>0</b>

5. CAPACITACIÓN		CANT.	ASISTENTES POR SEXO		
ACTIVIDAD	TEMA:	No.	HOMBRES	MUJERES	TOTAL
CAPACITACIÓN	PRIMEROS AUXILIOS PSICOLÓGICOS	7	9	61	70
	INTERVENCIÓN EN CRISIS	10	17	51	68
	GUÍA DE INTERVENCIÓN PSICOLÓGICA PARA PERSONAL DE SALUD	11	4	21	25
	PLAN DE PRIMERA RESPUESTA EN SALUD MENTAL ANTE SARS-COV-2	11	2	9	11
	HERRAMIENTAS DIGITALES PARA ATENCIÓN PSICOLÓGICA A DISTANCIA	0	0	0	0
	OTRO	0	0	0	0
	<b>TOTAL</b>	<b>39</b>	<b>32</b>	<b>142</b>	<b>174</b>

Responsable de la información: Dirección de Área de Salud Mental.

1. PREVENCIÓN		CANT.	ASISTENTES POR SEXO		
ACTIVIDAD	DIRIGIDA A:	No.	HOMBRES	MUJERES	TOTAL
<b>SESIONES DE EDUCACIÓN PARA LA SALUD (PSICOEDUCACIÓN)</b>	<b>PERSONAL DE SALUD</b>	<b>80</b>	<b>71</b>	<b>238</b>	<b>309</b>
	PRIMEROS RESPONDIENTES	43	15	38	53
	PACIENTES EN UNIDADES DE SALUD	1	1	4	5
	FAMILIARES DE PACIENTES EN UNIDADES DE SALUD	0	0	4	4
	OTRO	5	3	9	12
	<b>TOTAL</b>	<b>129</b>	<b>90</b>	<b>293</b>	<b>383</b>
<b>EMISIÓN DE MATERIALES EN REDES SOCIALES</b>	<b>PERSONAL DE SALUD</b>	<b>231</b>			
	POBLACIÓN GENERAL	352			
	PERSONAL DE SALUD MENTAL	118			
	INFANTIL	5			
	JUVENIL	19			
	PARENTAL	66			
	ADULTOS MAYORES	0			
	OTROS	111			
<b>TOTAL</b>	<b>902</b>				
<b>NOTAS DE PRENSA EMITIDAS</b>	POBLACIÓN GENERAL	1			
<b>BRIGADAS DE PRIMEROS AUXILIOS PSICOLÓGICOS CONFORMADAS (2 A 3 PSICÓLOGOS)</b>	<b>PERSONAL DE SALUD</b>	<b>2</b>			

Responsable de la información: Dirección de Área de Salud Mental.

1. **Medidas básicas de prevención: lavado frecuente de manos;** al estornudar, tapar nariz y boca con el ángulo interno del codo; evitar el saludo físico; y no salir de casa si hay síntomas equiparables al coronavirus.
2. **Suspensión temporal de actividades no esenciales** (en el plazo antes mencionado): esto es, por ejemplo, no acudir a lugares turísticos en lo que dura la contingencia o sustituir las labores en espacios físicos por trabajo en línea.
3. **La reprogramación** de eventos de concentración masiva, como conciertos o ferias turísticas o patronales.
4. **Dar protección y cuidado de las personas adultas mayores, embarazadas y en periodo de lactancia, personas con cáncer, VIH,** pues son el sector más vulnerable ante un posible contagio de COVID-19.



Teléfonos de atención a la población

**800 627 2583 Estatal**

**800 004 4800 Federal**

**[coronavirus.guanajuato.gob.mx](https://coronavirus.guanajuato.gob.mx)**



Grandeza de México

Gracias