

Reporte de Casos Covid-19



GOBIERNO DEL ESTADO DE GUANAJUATO
SECRETARÍA DE SALUD



COVID-19: Panorama Mundial

DATOS RELEVANTES:

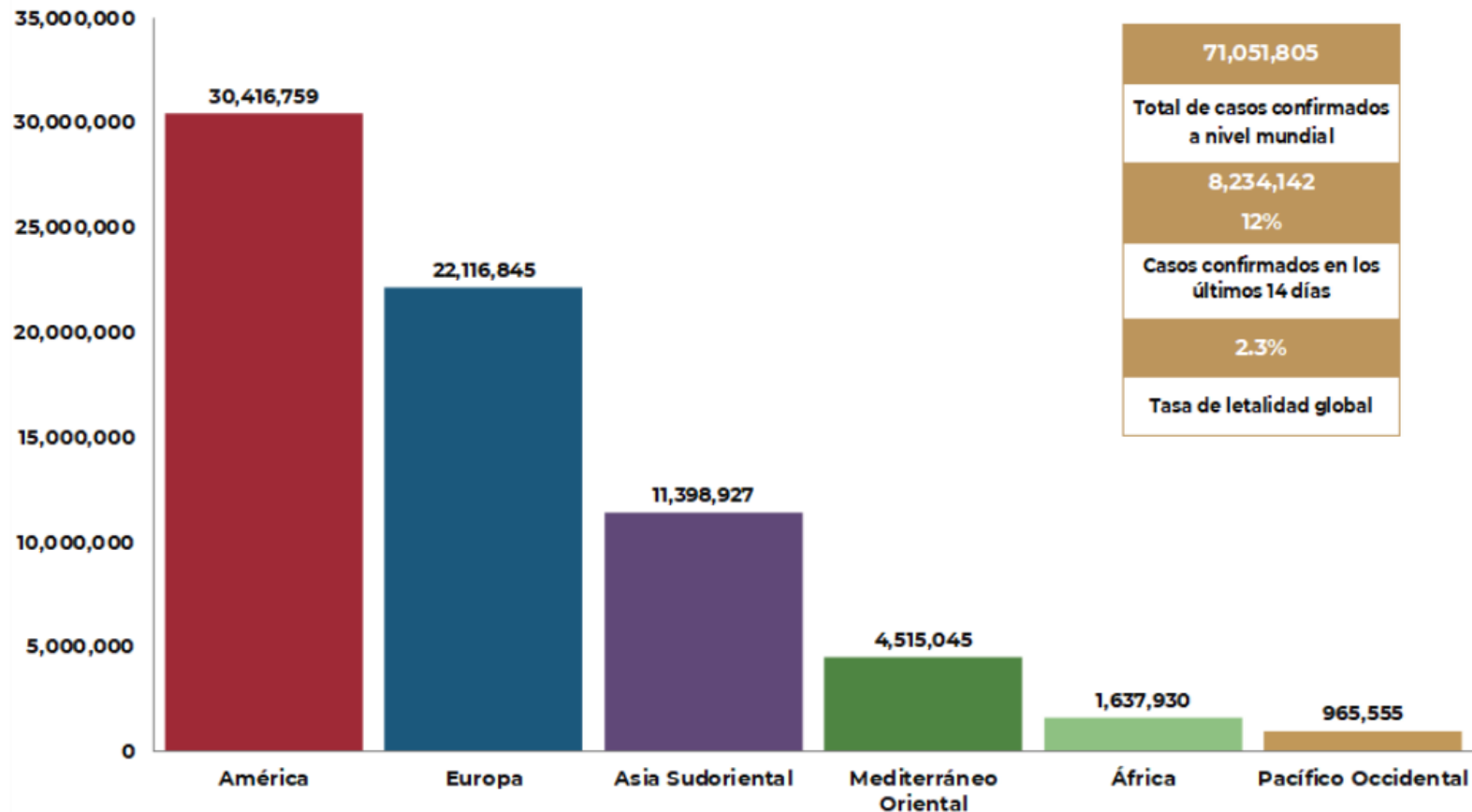
71,051,805
Casos confirmados

Tasa de letalidad global **2.3 %**

219 Países, los casos en las seis regiones de la OMS

1,608,648
Defunciones

Gráfico 1. Distribución de casos acumulados de COVID-19 por SARS-CoV-2 por regiones de la OMS.



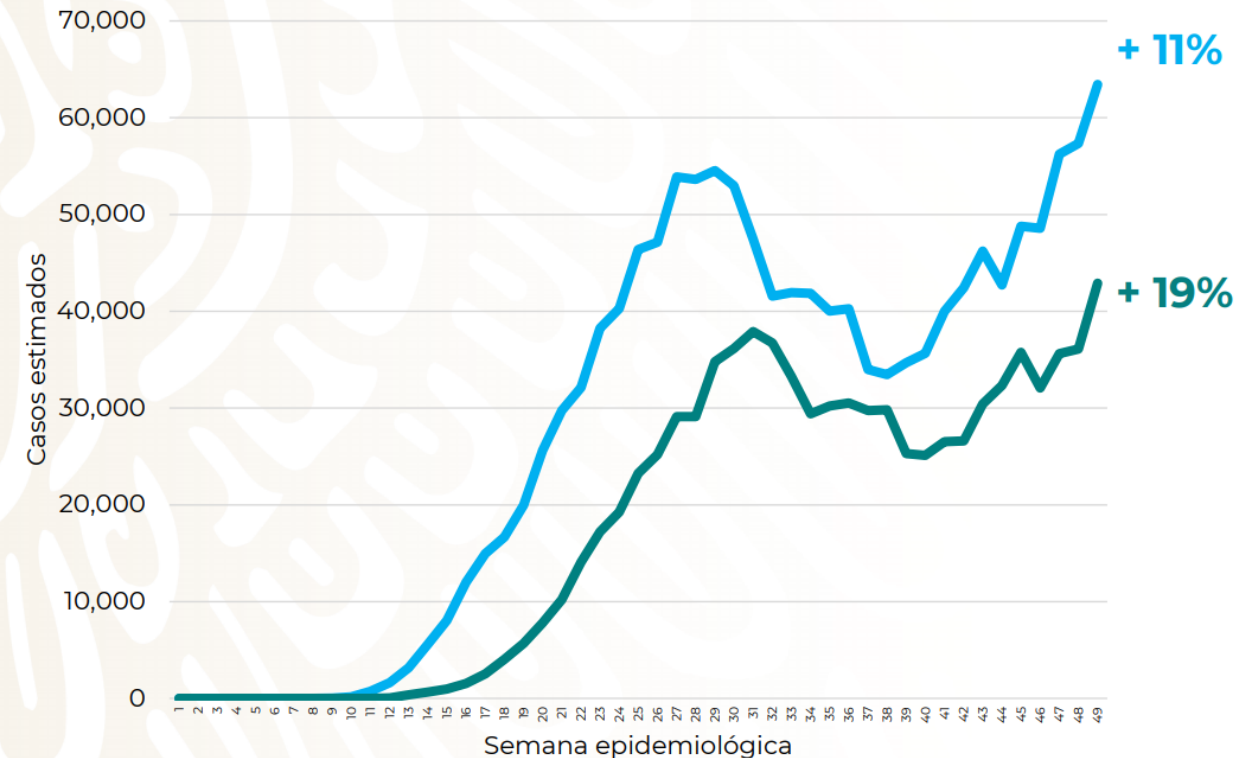


COVID-19: Casos por millón de habitantes

COVID-19 México: casos incidentes estimados y personas recuperadas por semana



Escenario nacional



Fase 3

14 diciembre, 2020

1,428,261

Casos estimados

78,956 (6%)

Casos activos estimados

927,754

Personas recuperadas



Panorama Nacional

DATOS RELEVANTES:

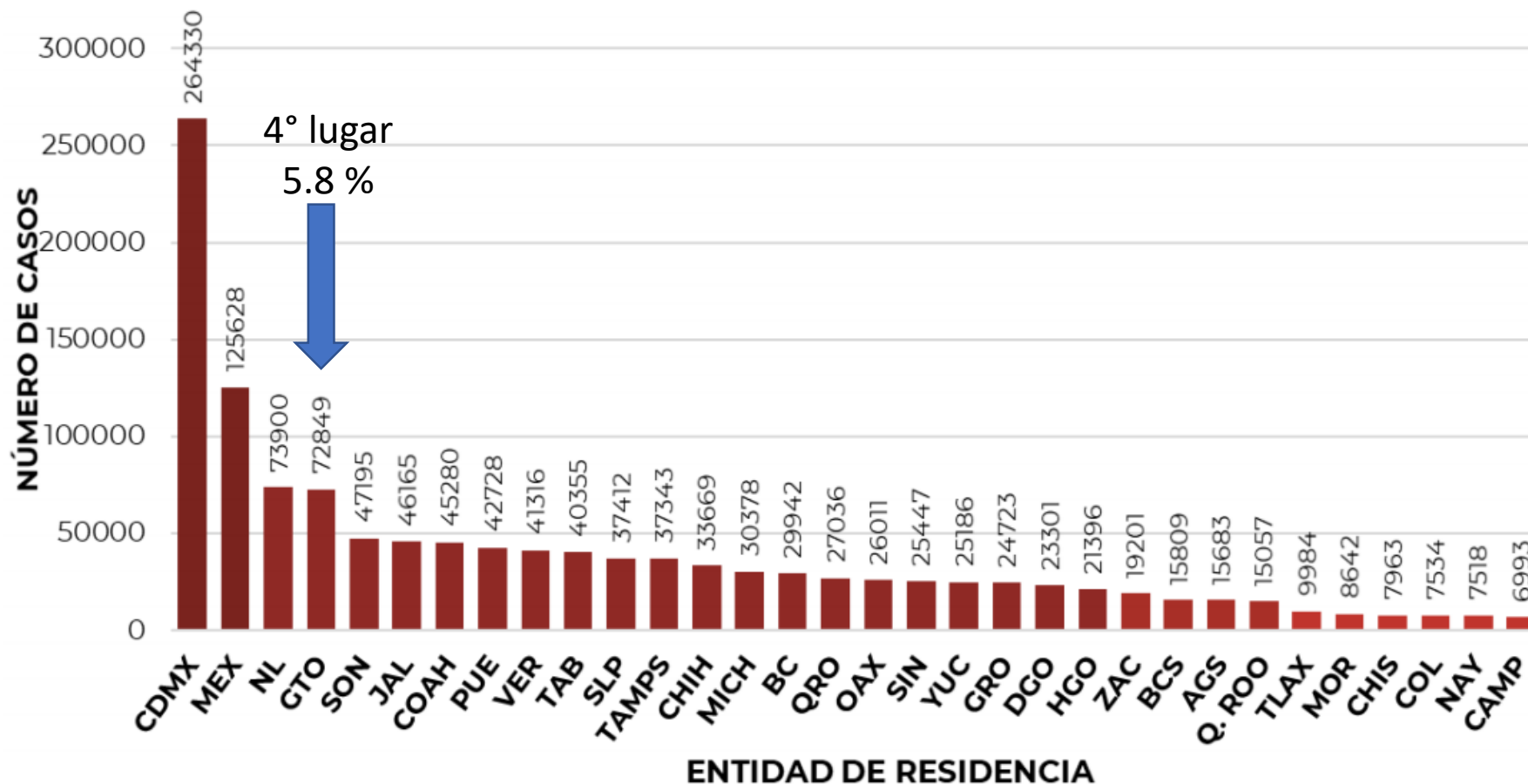
1,255,974
CONFIRMADOS

62,414
**CONFIRMADOS
ACTIVOS**

384,524
**SOSPECHOSOS
TOTALES**

1,561,829
**NEGATIVOS
ACUMULADOS**

114,298
DEFUNCIONES



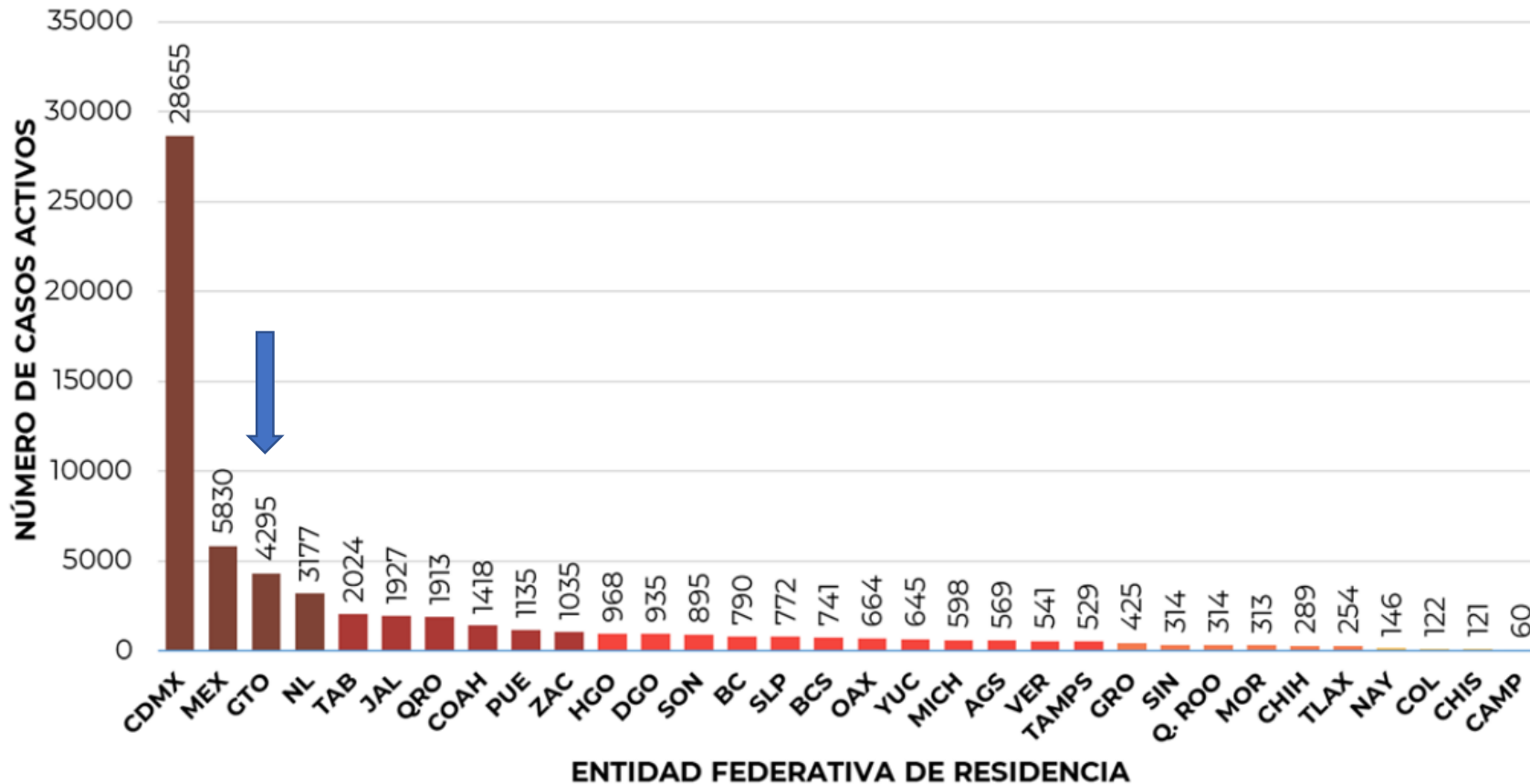


Panorama Nacional

**DATOS
RELEVANTES:**

**62,414
CONFIRMADOS
ACTIVOS**

**Guanajuato,
3er lugar
en casos
confirmados
activos
con el 6.9 %**



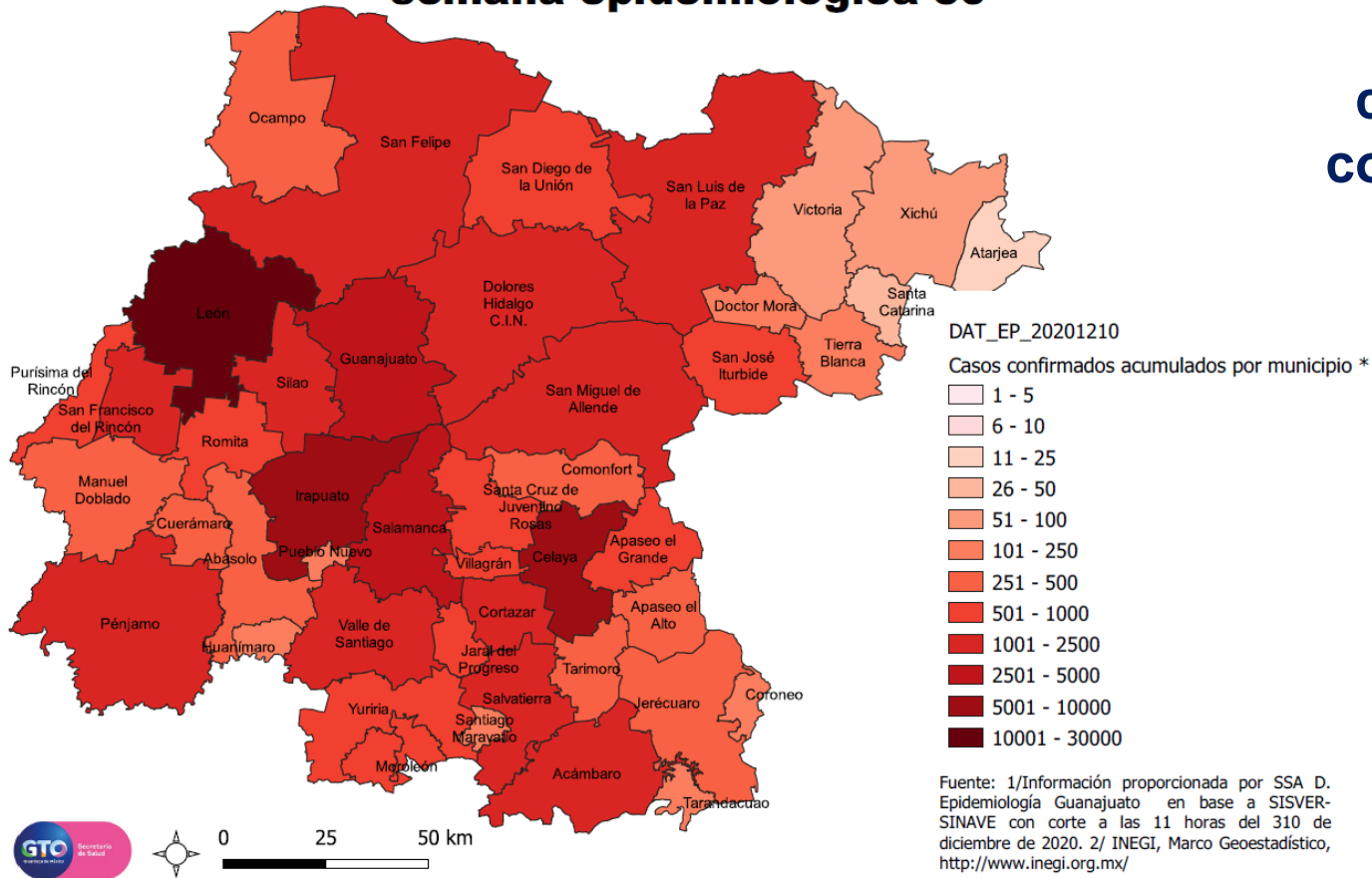


Vigilancia Epidemiológica

DATOS RELEVANTES:

Clasificación de los municipios por casos confirmados semana epidemiológica 50

**100% del territorio estatal
con casos confirmados**

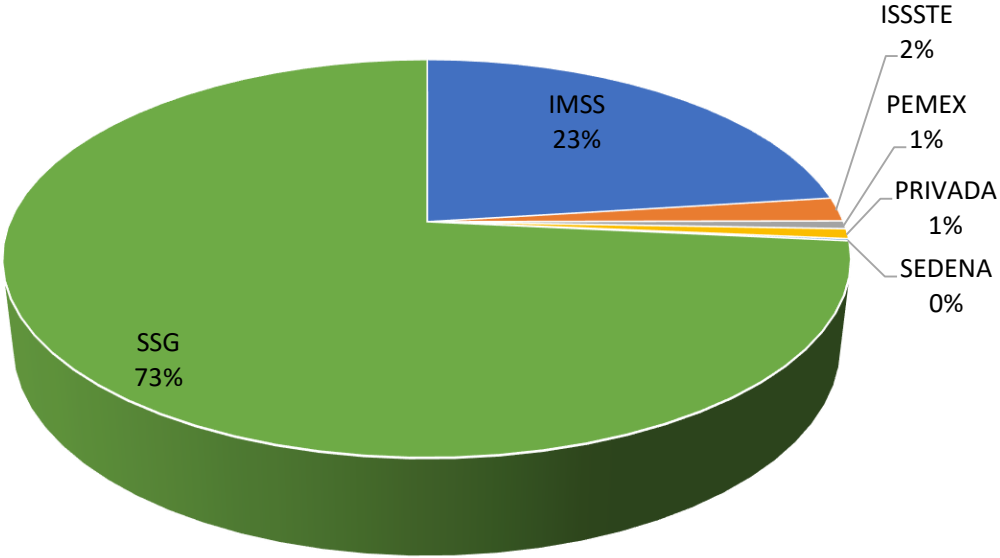


CASOS ESTUDIADOS	163,520	100%
NEGATIVOS	88,881	54.4%
CONFIRMADOS HOY	293	293
<u>TOTAL DE CONFIRMADOS</u>	74,639	45.6%
		Del total de estudiados
CASOS EN INVESTIGACIÓN	3,711	3,711
CASOS RECUPERADOS	63,530	85.1%
		Del total de confirmados



Vigilancia en Casos Sospechosos

- Casos SOSPECHOSOS por institución notificante



- El **73%** de los casos estudiados como sospechosos, han sido notificados por la SSG.

DATOS RELEVANTES:

IMSS	40245
ISSSTE	3400
PEMEX	1133
PRIVADA	1417
SEDENA	300
SSG	128586

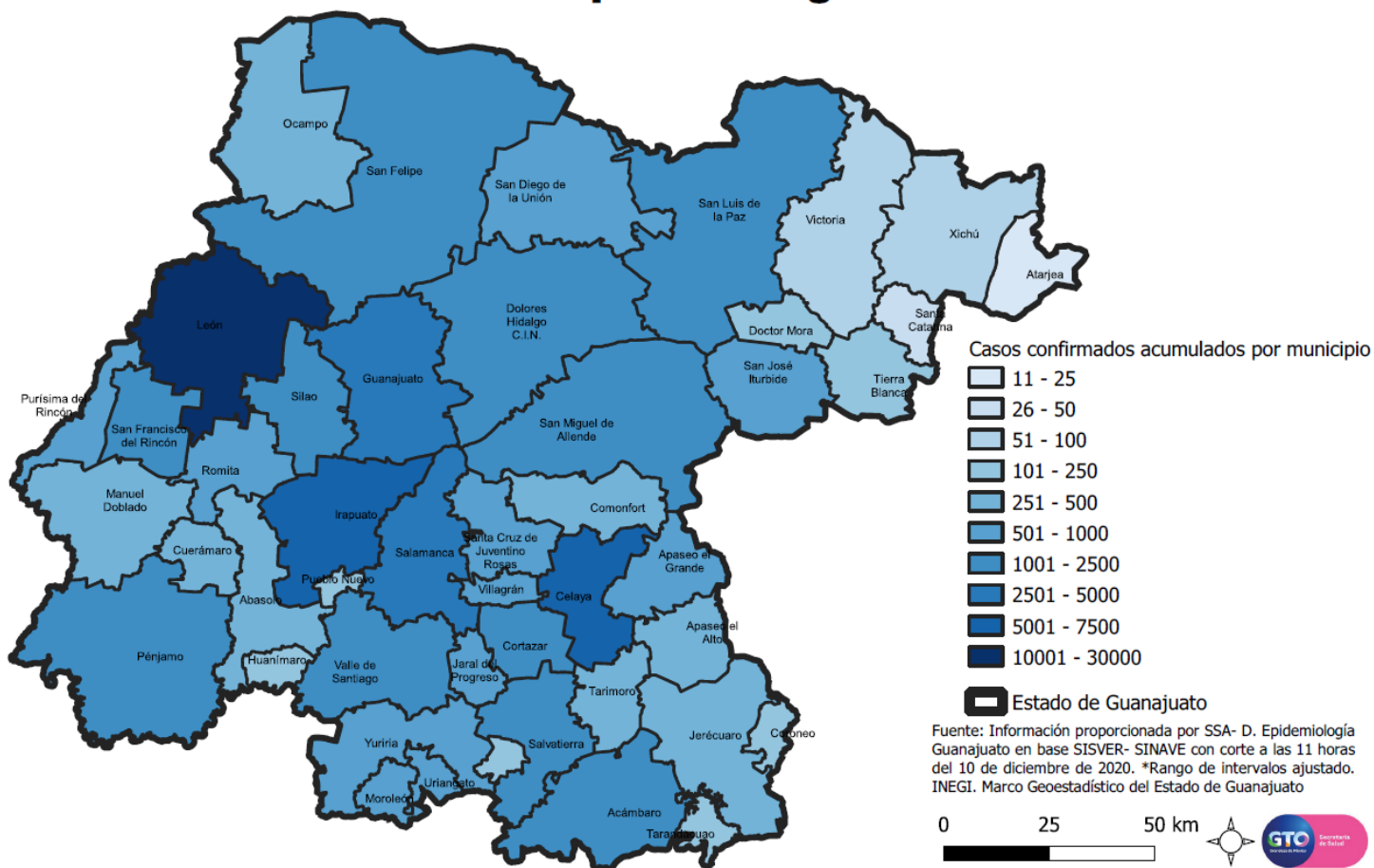
La participación de todo el sector salud en la identificación y notificación de casos sospechosos es crucial para mitigar la trasmisión.



Casos confirmados en Guanajuato

DATOS RELEVANTES:

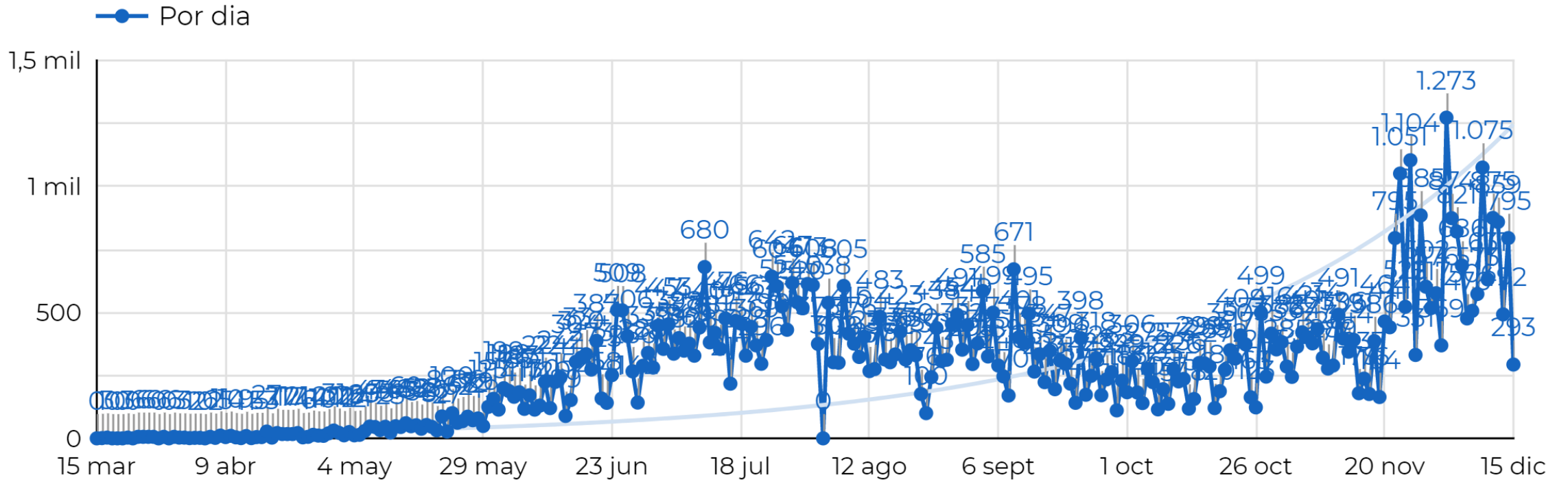
Casos confirmados acumulados por municipio semana epidemiológica 50



CASOS CONFIRMADOS HOY	293
ABASOLO	2
APASEO EL ALTO	2
APASEO EL GRANDE	6
CELAYA	14
CUERÁMARO	1
DOLORES HIDALGO	2
GUANAJUATO	20
IRAPUATO	17
JARAL DEL PROGRESO	1
JUVENTINO ROSAS	15
LEON	130
MOROLEÓN	1
PÉNJAMO	4
PURISIMA DEL RINCÓN	4
ROMITA	1
SALAMANCA	19
SAN FELIPE	2
SAN FRANCISCO DEL RINCÓN	13
SAN JOSE ITURBIDE	2
SAN MIGUEL DE ALLENDE	5
SILAO	6
TARIMORO	4
VALLE DE SANTIAGO	17
VILLAGRAN	5



Curva de casos confirmados por día

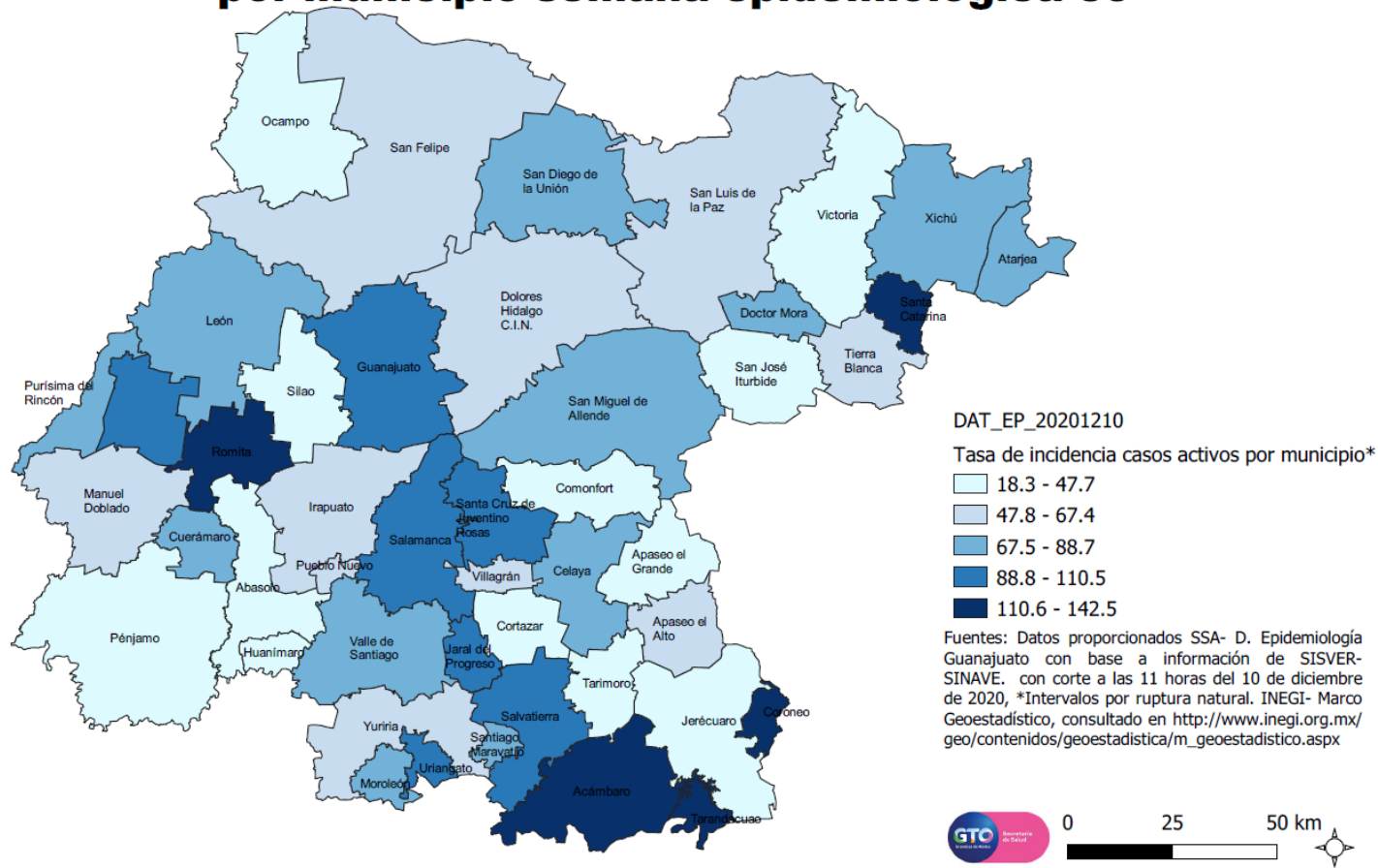




Incidencia por municipio

DATOS RELEVANTES:

Tasa de incidencia de casos activos por 100,000 habitantes por municipio semana epidemiológica 50



Tasa de incidencia estatal

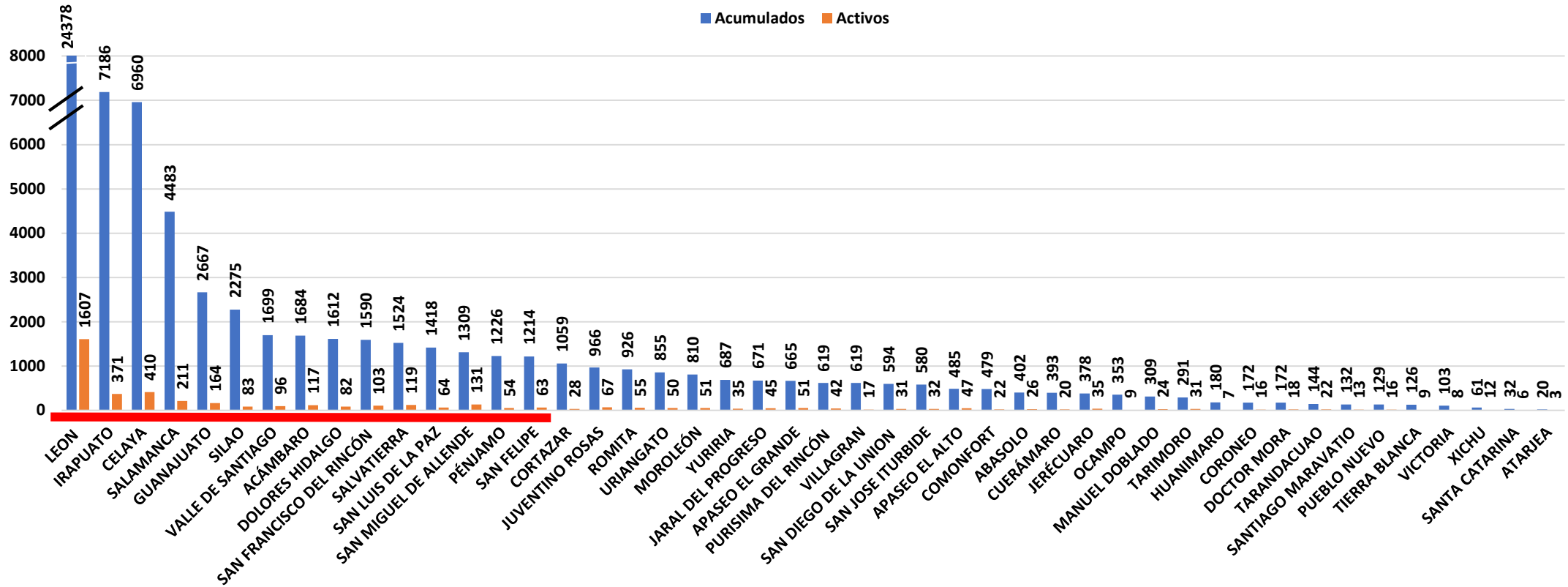
1209
x 100 mil hab.

Tasa de incidencia nacional

992.3
x 100 mil hab.

Casos acumulados y casos activos por Municipio

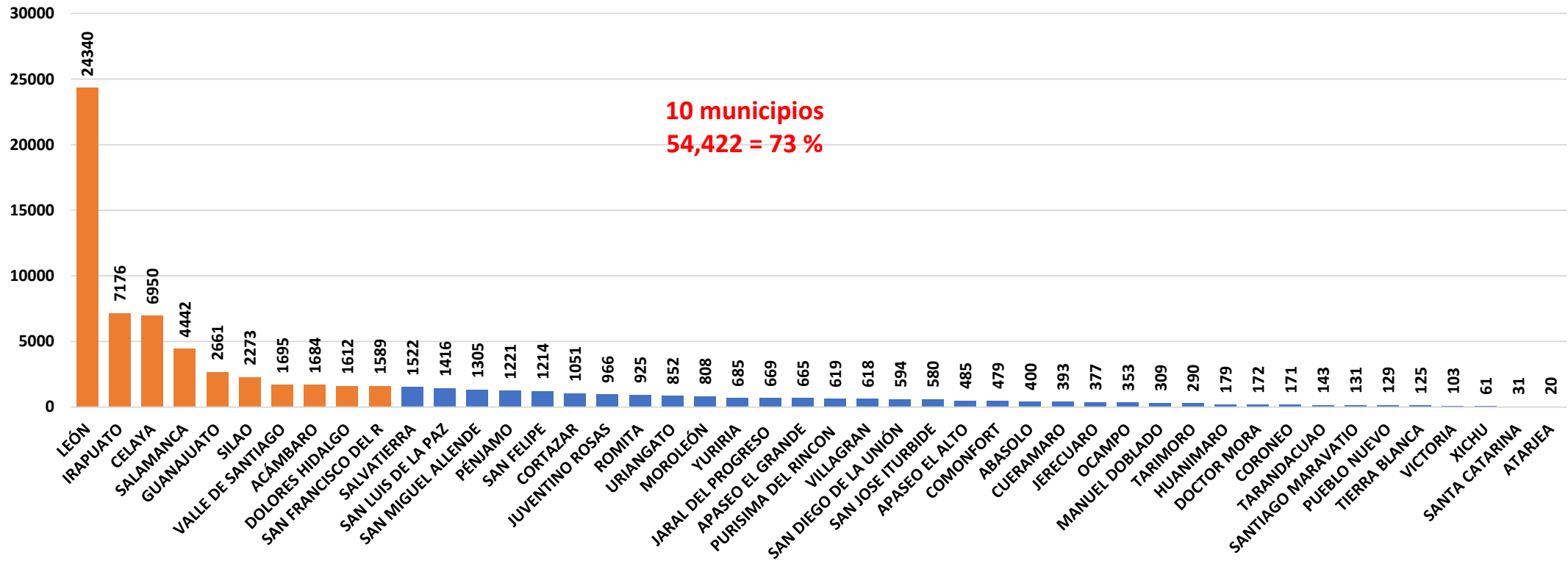
4,523 casos activos
15 Municipios = 3,675 representan el 81.3%





Vigilancia de transmisión comunitaria

74,483 casos de transmisión comunitaria, 99.8 % del total de casos
46 Municipios con transmisión

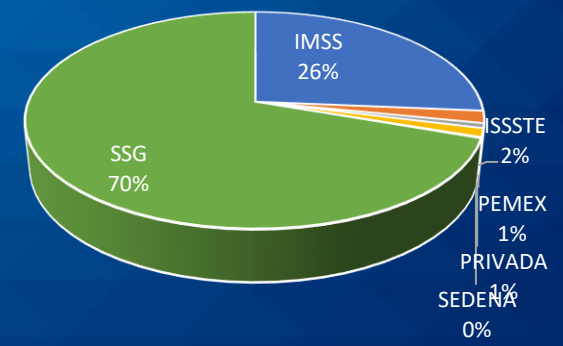
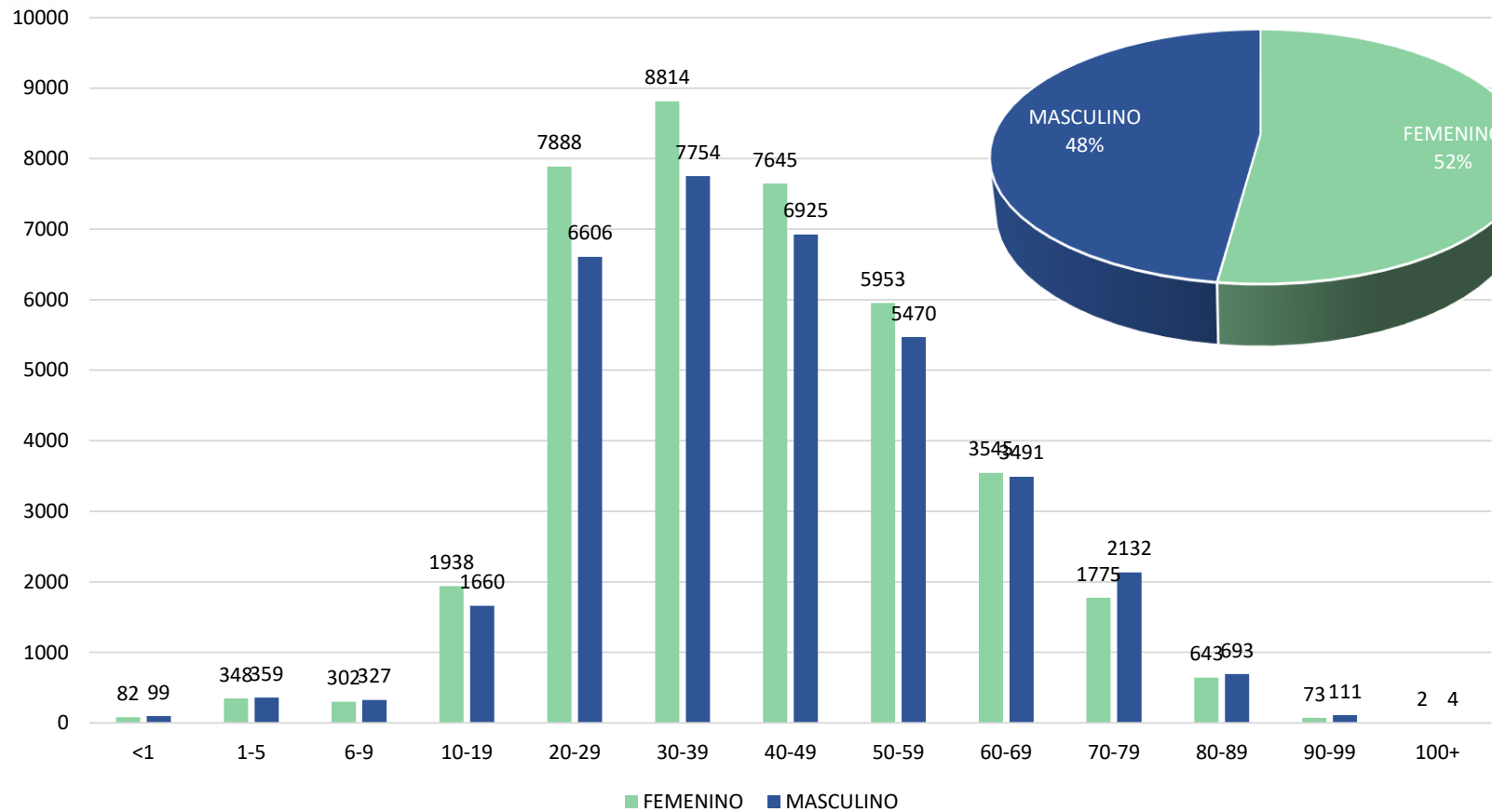




Caracterización de casos confirmados

DATOS RELEVANTES:

El 45.6 % de los casos estudiados resultó confirmado a COVID19, con **74,639** casos acumulados.





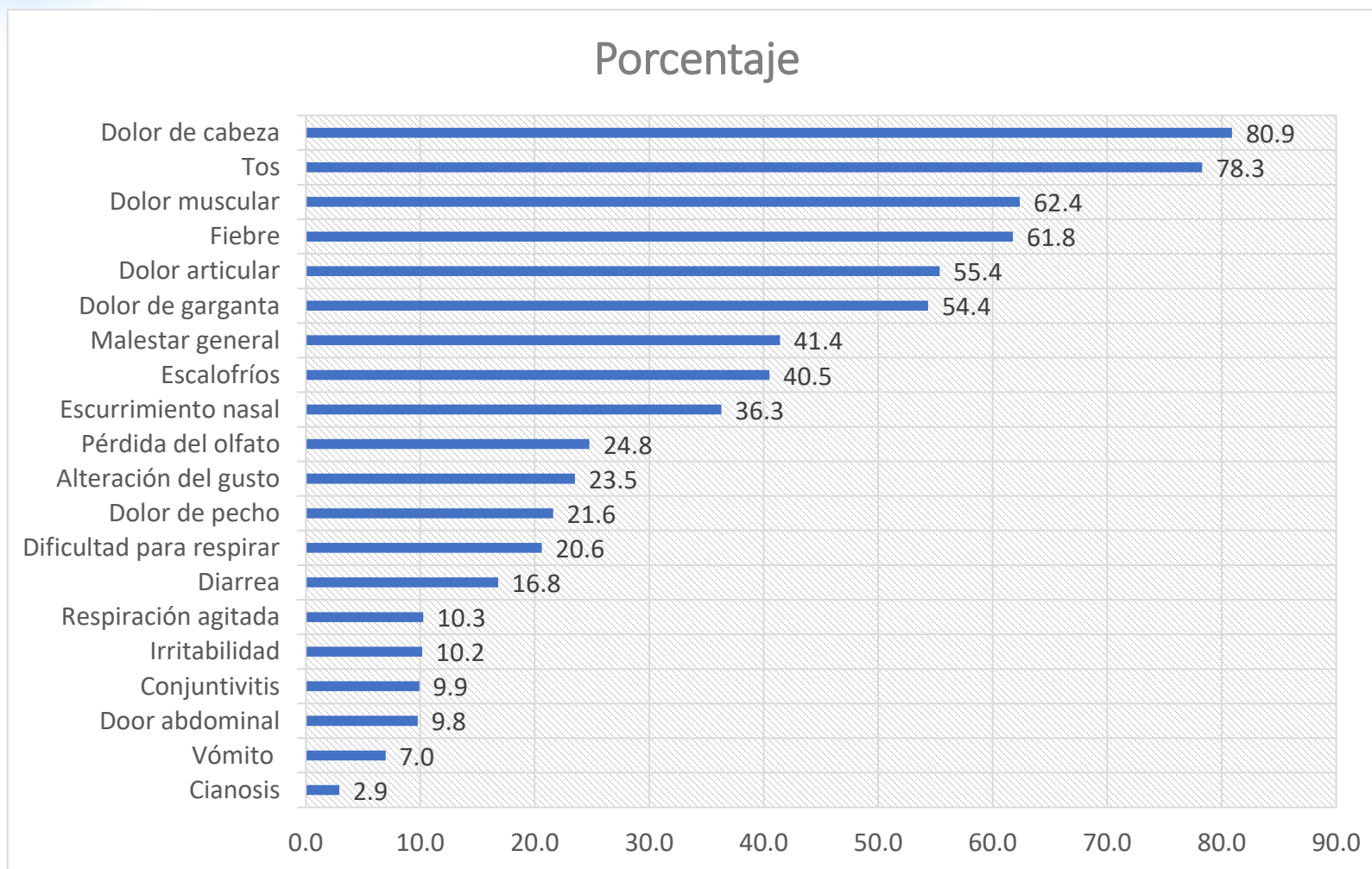
Caracterización de casos confirmados

DATOS RELEVANTES:

% de signos y
síntomas al
momento de su
detección

Total de casos:
74,639

1,725 casos
asintomáticos, que
corresponde al
2.3 %

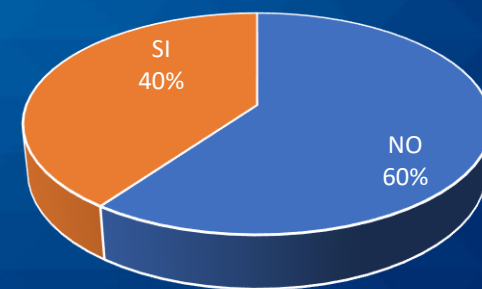
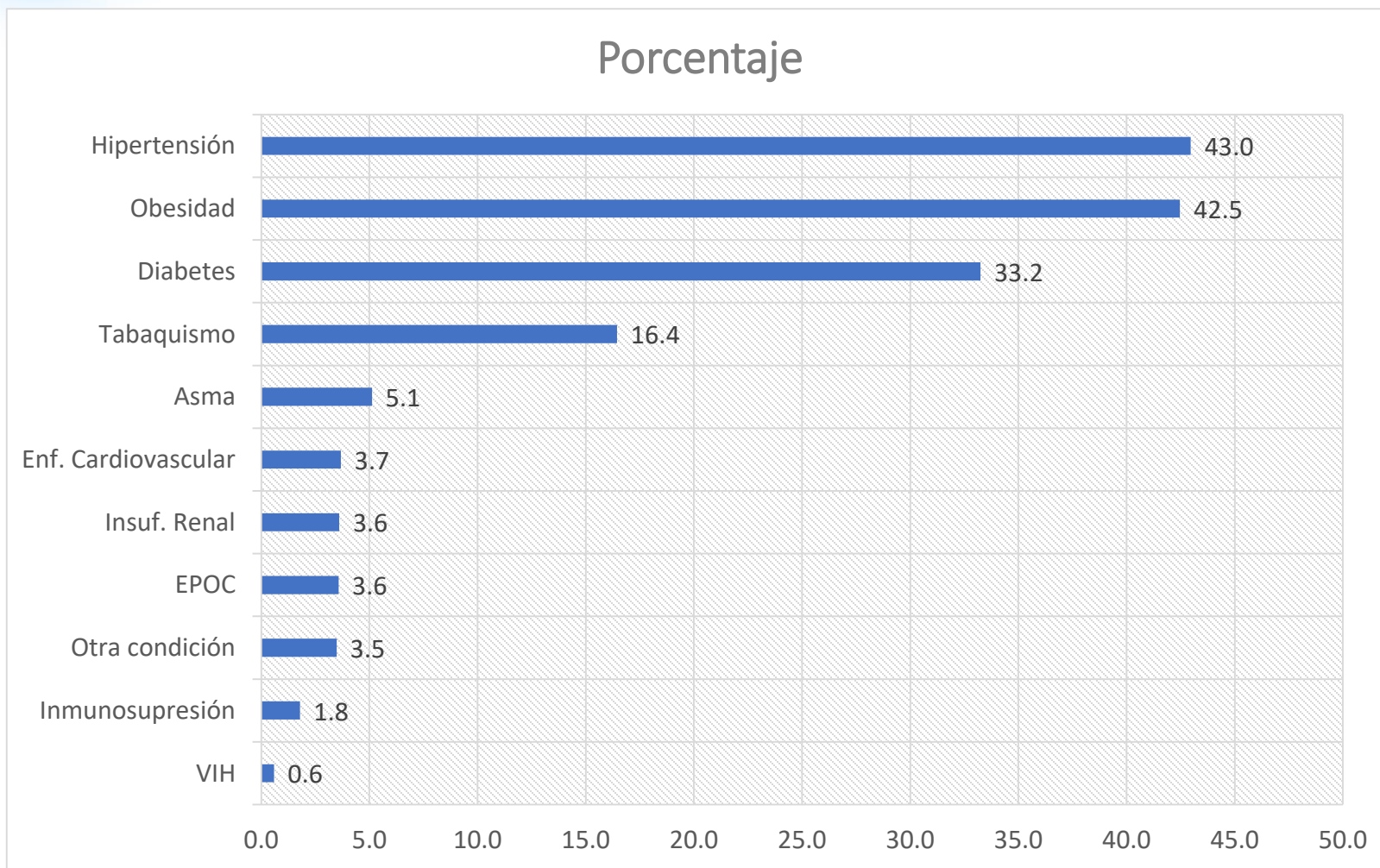




Comorbilidad en casos confirmados

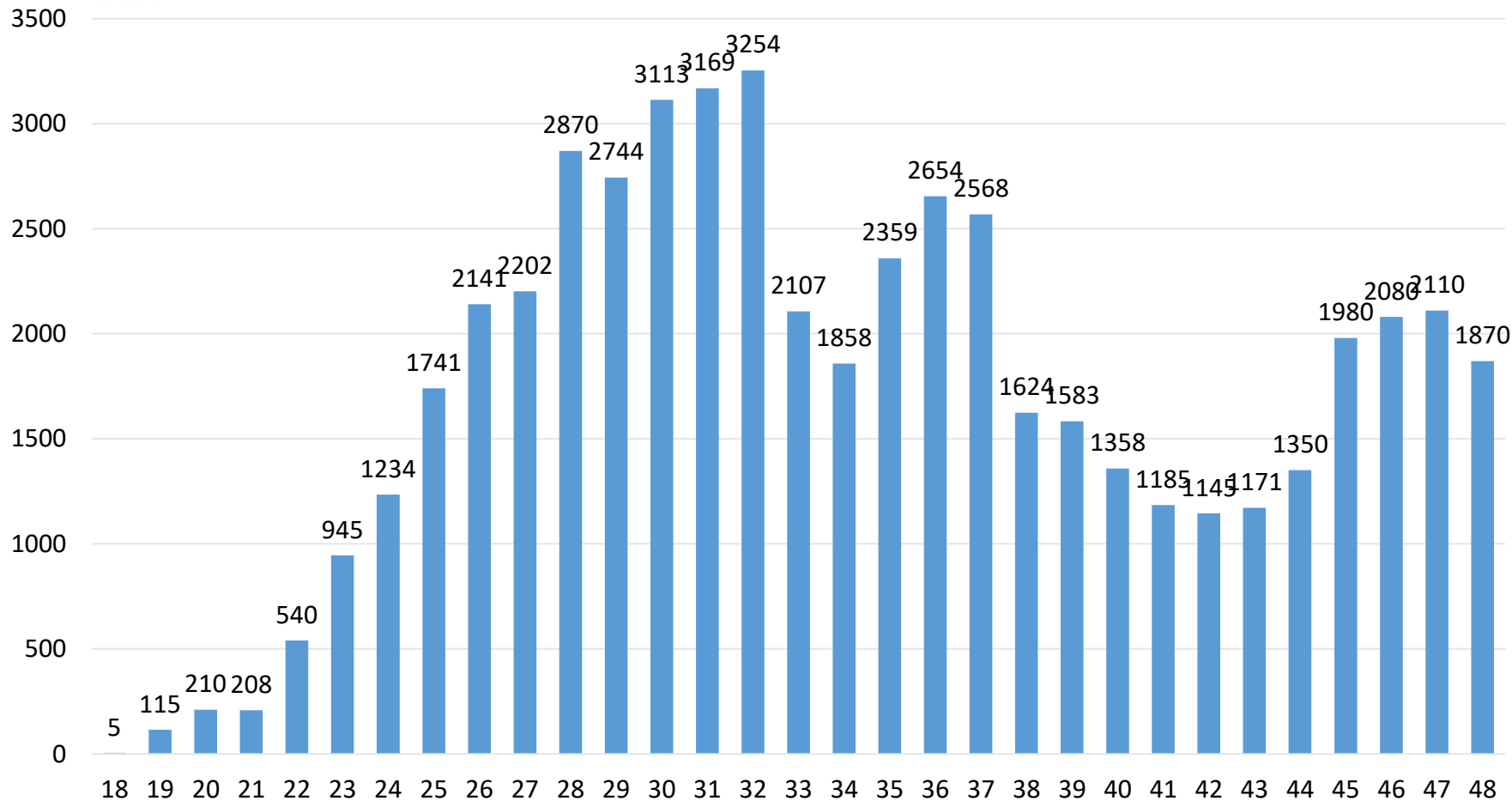
DATOS RELEVANTES:

Del total de los **74,639** casos, **29,873** presentan comorbilidades, lo que corresponde al **40 %**





Casos recuperados por semana epidemiológica



Fuente: Plataforma DGE / SINAVE / SISVER / 15 de diciembre. Corte de las 8 a.m. Información preliminar

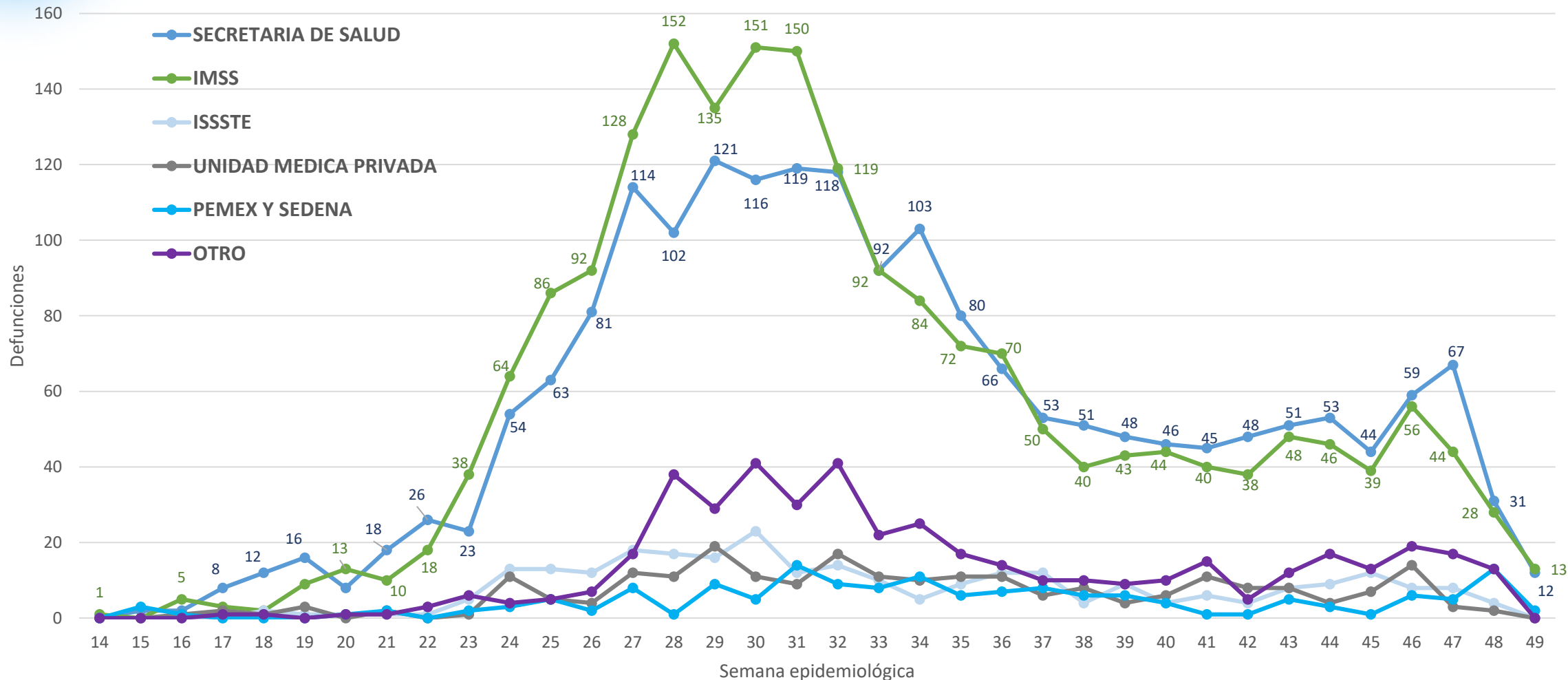
DATOS RELEVANTES:

Se cuenta con
63,530
personas
recuperadas al
15 de diciembre
de 2020



Defunciones por COVID19 (CIE-10 U07.1 Confirmado y U07.2 Sospechoso) por Institución o sitio de ocurrencia, Guanajuato, 2020 (Corte al 04 de DICIEMBRE), a la SE 49

Defunciones 2020


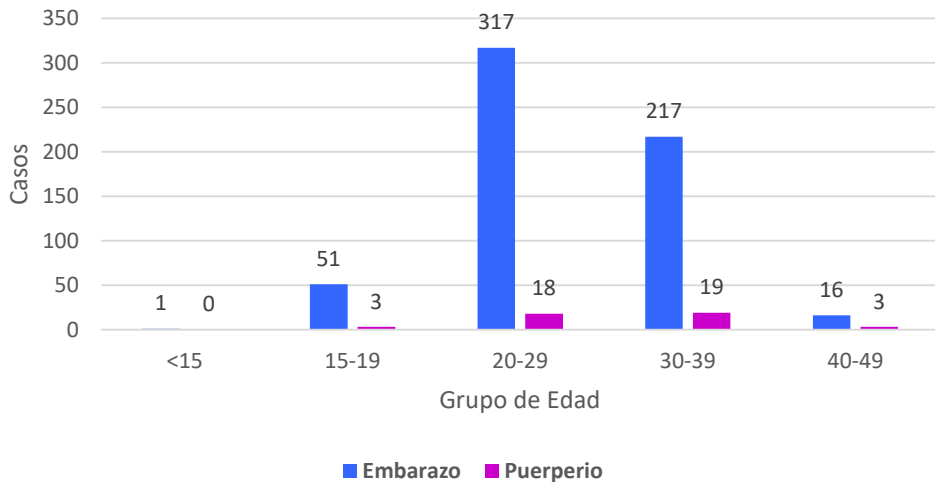


Fuente: Base de datos estatal SINBA Defunciones SEED/DGIS, Preliminar 2020 (Corte al 04 de diciembre 2020)

Nota: Defunciones por entidad de ocurrencia

Vigilancia en Embarazo y Puerperio

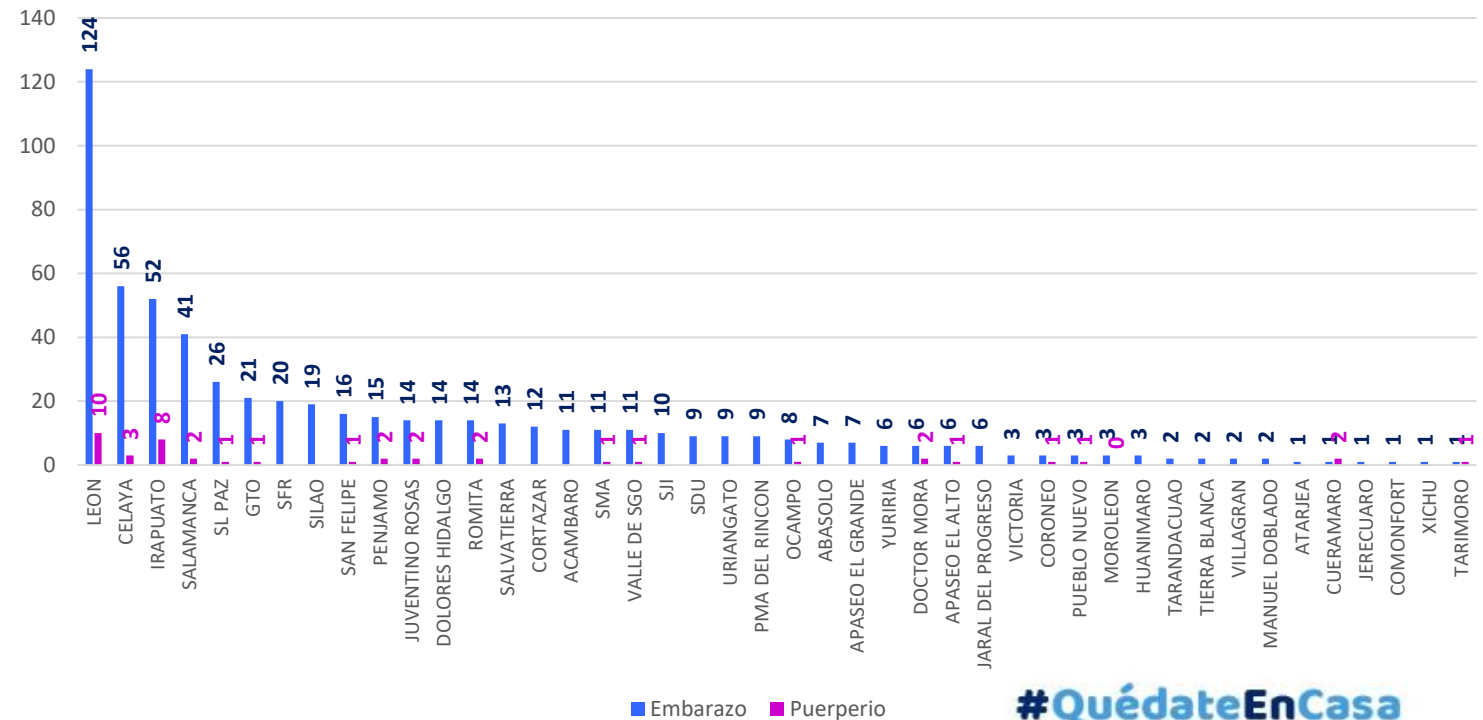
Mujeres Embarazadas y Puérperas confirmadas a COVID-19 según Grupo de Edad



- 602 Embarazadas
- 43 Puérperas

Lo que corresponde al 0.9 %

Mujeres Embarazadas y Puérperas confirmadas a COVID-19 por Municipio de Residencia



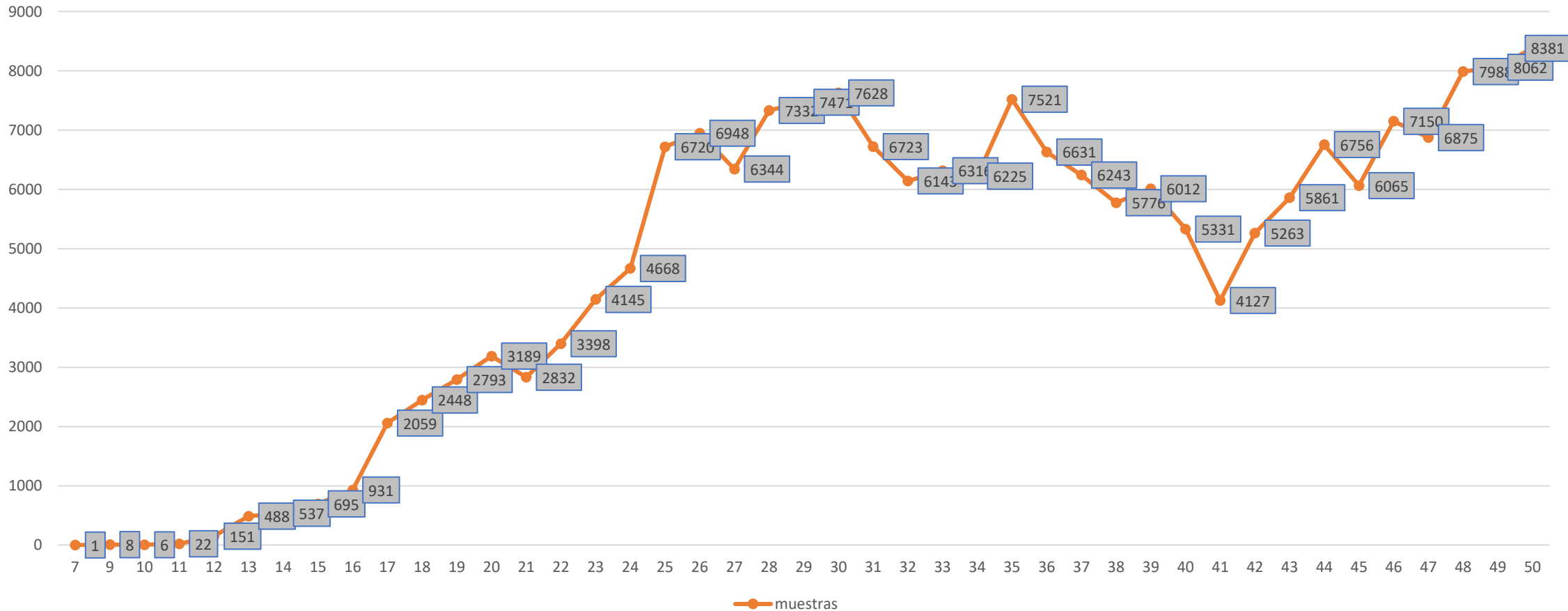
Trimestre	No. Casos	Defunciones
1er trimestre	141	
2do trimestre	198	
3er trimestre	263	1
Puerperio	43	6
TOTAL	645	7



Muestras procesadas por el Sector Salud en el Estado

Global 200,263

muestras



Vigilancia Hospitalaria

Imagen 1

Total de casos Hospitalizados Confirmados	702
---	------------

Pacientes hospitalizados confirmados	
Tipo y condición de Paciente	Núm. Pacientes
Hospitalizado estable	37
Hospitalizado grave	559
Hospitalizado Crítico (intubado)	106

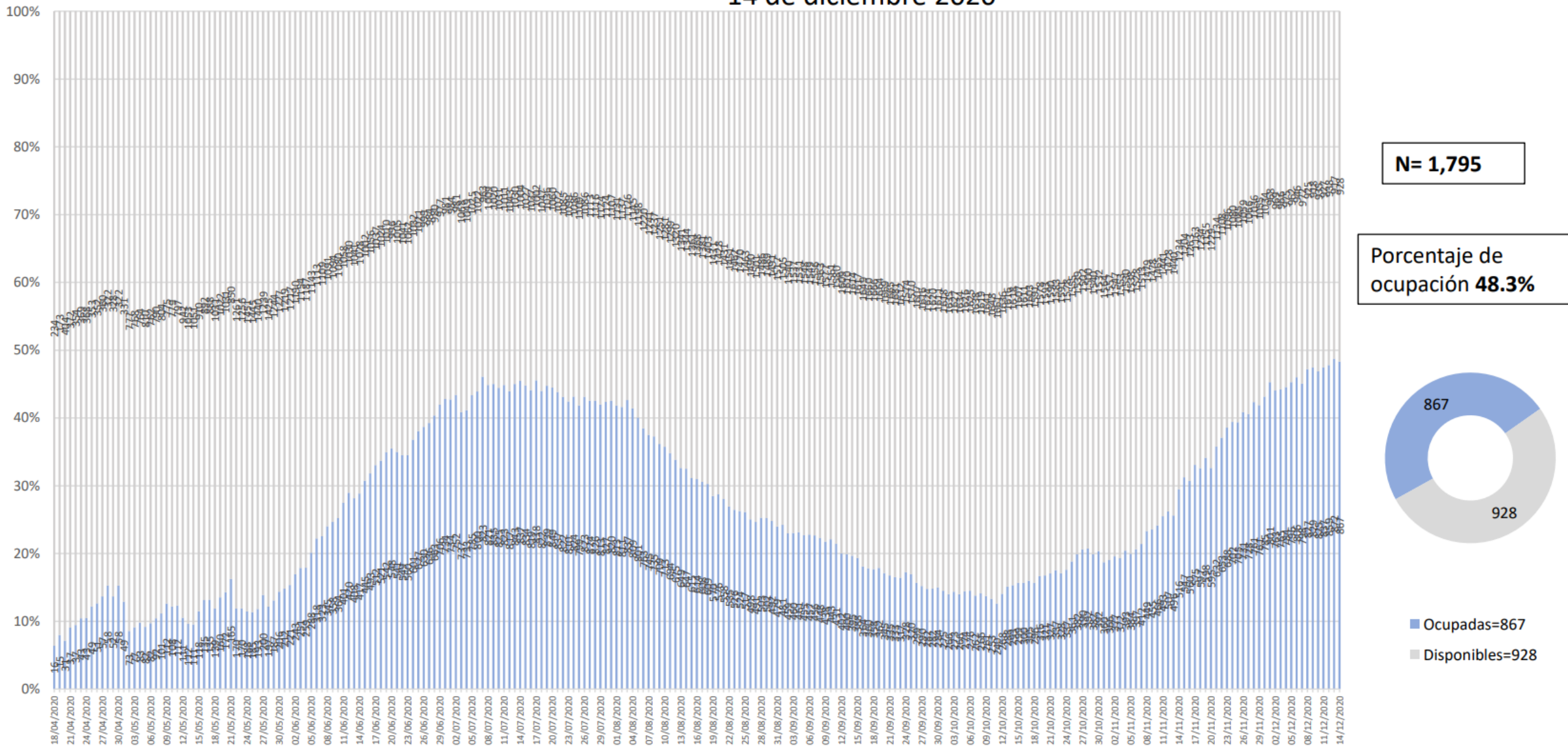
Egresos hospitalarios de pacientes confirmados	
Alta voluntaria	368
Mejoría	5972

Pacientes hospitalizados pendientes de confirmación por laboratorio para SARS-Cov2	
ISAPEG	53
IMSS	31
ISSSTE	4
PEMEX	0
SEDENA	2
INSTITUCIONES PRIVADAS	37
Total	127

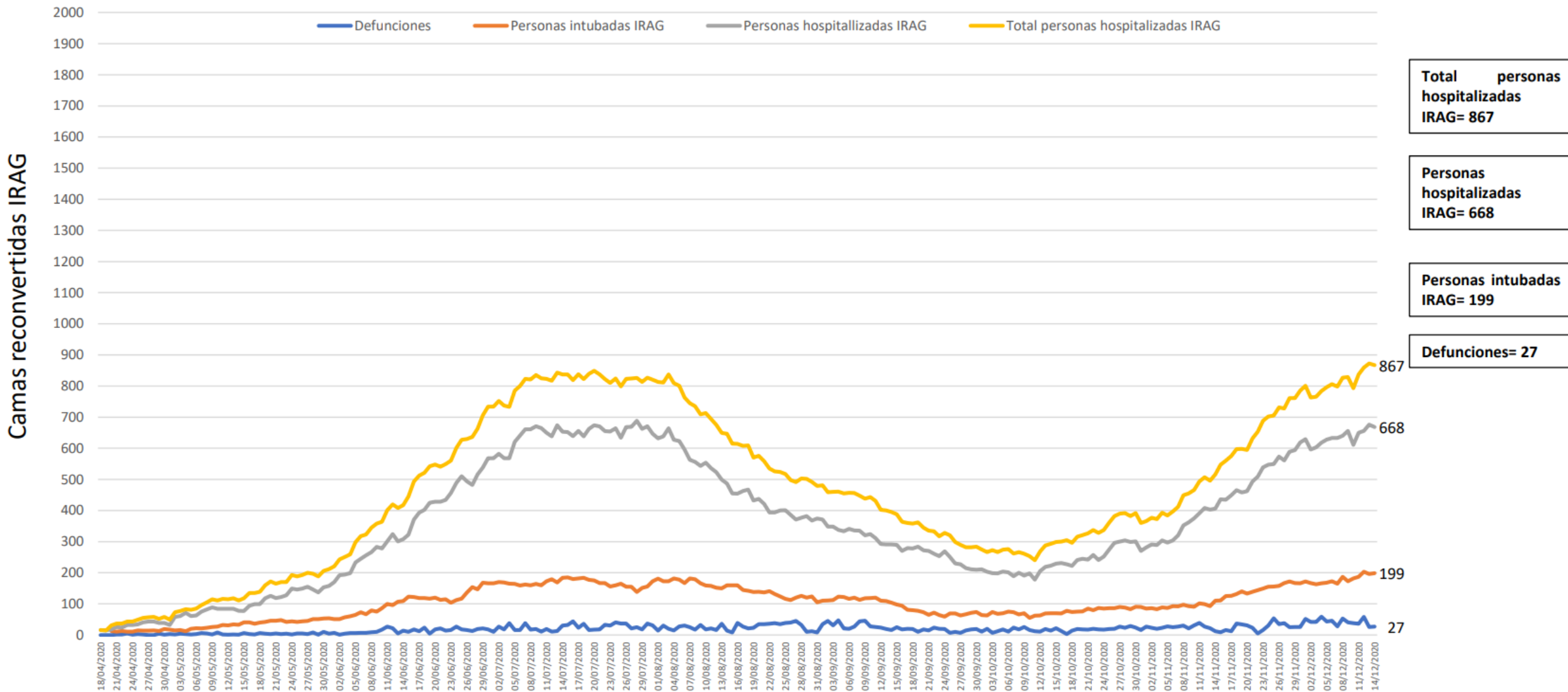




Disponibilidad total y porcentaje de ocupación de camas reconvertidas IRAG Sector Salud del Estado de Guanajuato 14 de diciembre 2020

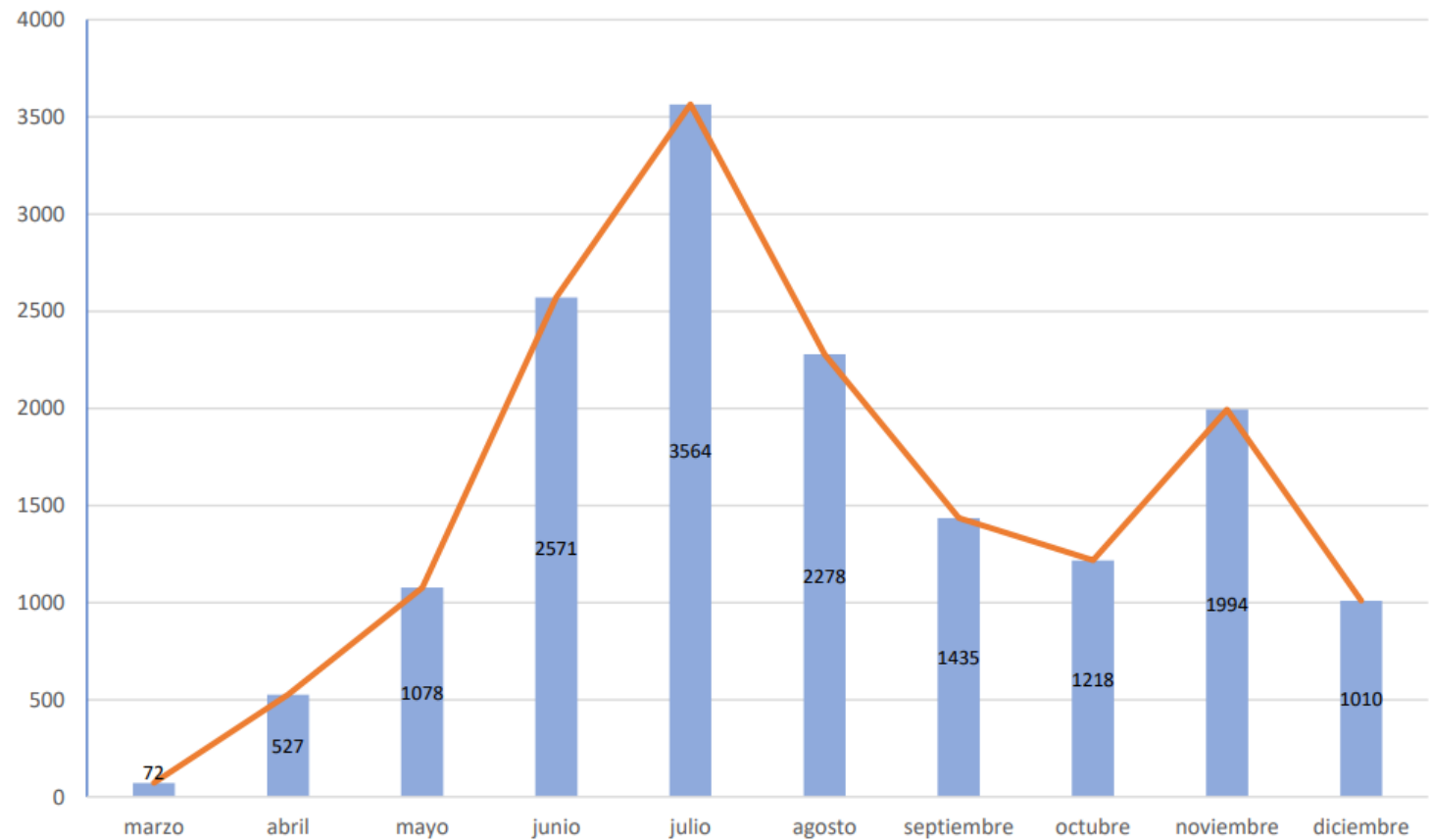


Ocupación camas reconvertidas IRAG Sector Salud del Estado de Guanajuato (sin ventilador y con ventilador) 14 de diciembre 2020



Camas disponibles IRAG sin ventilador	Camas disponibles IRAG con ventilador	Camas ocupadas IRAG sin ventilador	Camas ocupadas IRAG con ventilador	% ocupación camas IRAG sin ventilador	% ocupación camas IRAG con ventilador	% ocupación camas IRAG TOTALES
329	599	688	199	67.0%	24.9%	48.3%

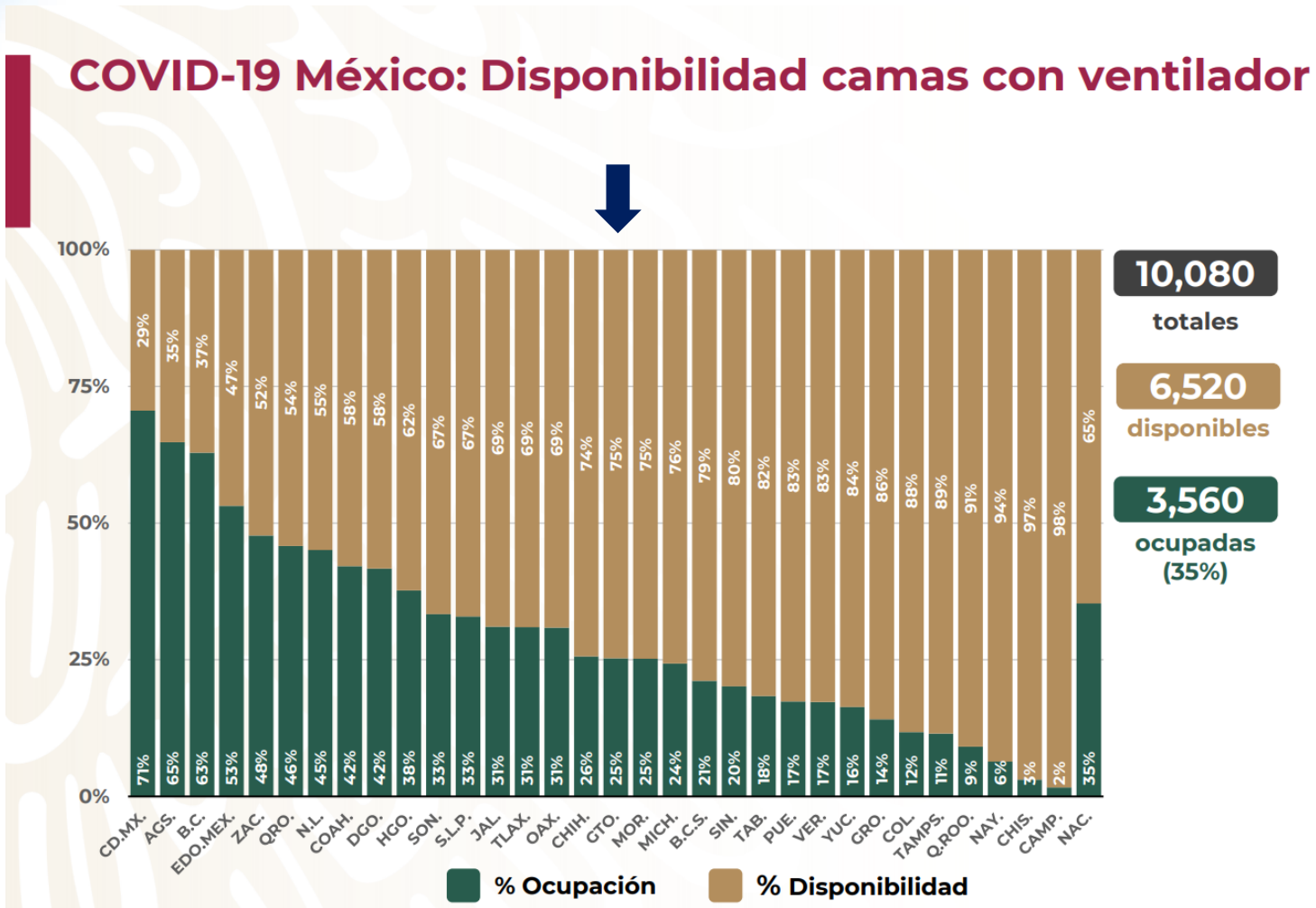
Total de atenciones por IRAG del Sector Salud en el Estado de Guanajuato



Fuente: Red Negativa AAMATES 14 de diciembre 20:00hrs

Fuente: Reporte diario del Sector Salud del Estado de Guanajuato, fecha corte marzo- 13 diciembre 2020

Disponibilidad de camas nacional



Fase 3

13 diciembre, 2020

10,080
totales

6,520
disponibles

3,560
ocupadas
(35%)

Casos confirmados de COVID-19 por ocupación

TABLA. OCUPACIÓN DE CASOS CONFIRMADOS A SARS-CoV-2 (Registrados en Guanajuato)

Lugar	OCUPACIÓN	%
1	EMPLEADOS	23.92
2	HOGAR	18.70
3	ESTUDIANTES	6.56
4	OBREROS	4.88
5	PERSONAL DE ENFERMERÍA	4.82
6	COMERCIANTES DE MERCADOS FIJOS O AMBULANTES	4.68
7	OTROS PROFESIONISTAS	4.01
8	JUBILADO / PENSIONADO	3.59
9	OTROS TRABAJADORES DE LA SALUD	3.22
10	MEDICOS	3.21
11	DESEMPLEADOS	2.73
12	MAESTROS	1.73
13	CAMPESINOS	1.31
14	CHOFERES	1.30
15	GERENTES O PROPIETARIOS DE EMPRESAS O NEGOCIOS	0.30
16	DENTISTAS	0.19
17	LABORATORISTAS	0.18
	OTROS	14.67
	TOTAL	100.00

Actualizado al 4 de diciembre

TABLA. OCUPACIÓN DE CASOS CONFIRMADOS A SARS-CoV-2 (Registrados en Guanajuato)

Lugar	OCUPACIÓN	%
1	EMPLEADOS	24.23
2	HOGAR	18.53
3	ESTUDIANTES	6.45
4	OBREROS	4.90
5	PERSONAL DE ENFERMERÍA	4.83
6	COMERCIANTES DE MERCADOS FIJOS O AMBULANTES	4.59
7	OTROS PROFESIONISTAS	3.98
8	JUBILADO / PENSIONADO	3.61
9	OTROS TRABAJADORES DE LA SALUD	3.26
10	MEDICOS	3.25
11	DESEMPLEADOS	2.76
12	MAESTROS	1.71
13	CAMPESINOS	1.30
14	CHOFERES	1.29
15	GERENTES O PROPIETARIOS DE EMPRESAS O NEGOCIOS	0.29
16	DENTISTAS	0.20
17	LABORATORISTAS	0.17
	OTROS	14.66
	TOTAL	100

Actualizado al 11 de diciembre

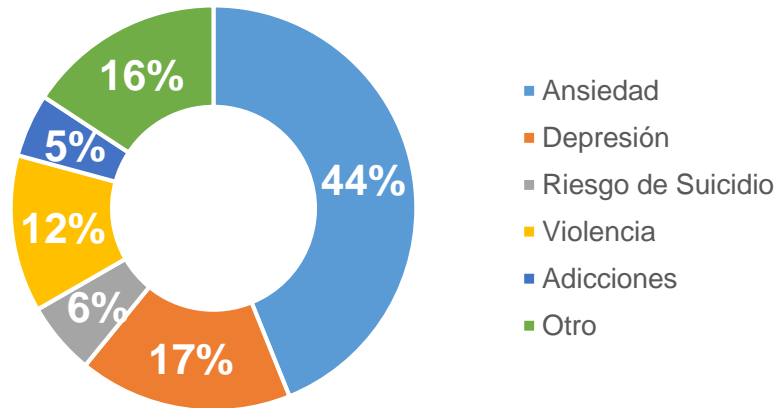
Ocupaciones de Riesgo

Las ocupaciones se actualizan semanalmente

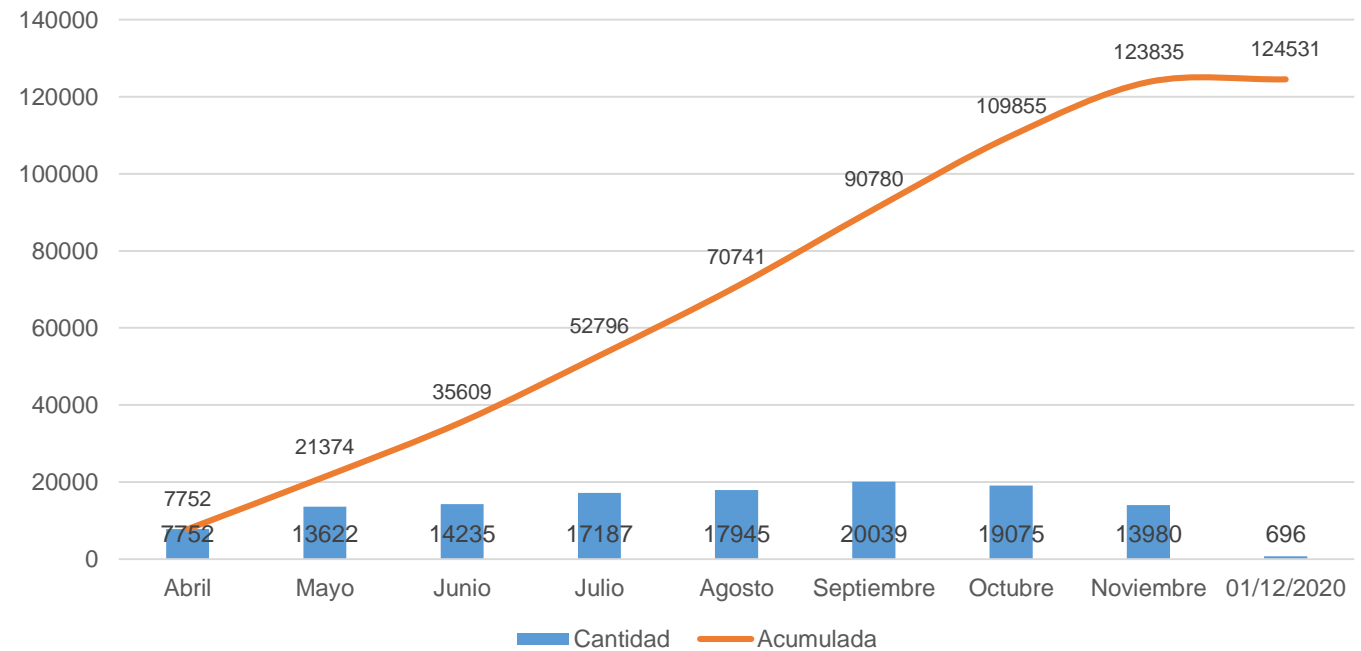
Las ocupaciones con mayor número de casos de COVID19 en el estado, continúan siendo los empleados, personas dedicadas al hogar y estudiantes, ocupando los 3 primeros lugares.

ATENCIÓN PSICOLÓGICA Y PSIQUIÁTRICA PRESENCIAL, VÍA TELEFÓNICA Y POR CHAT

INTERVENCIONES POR MOTIVO



Atención psicológica y psiquiátrica

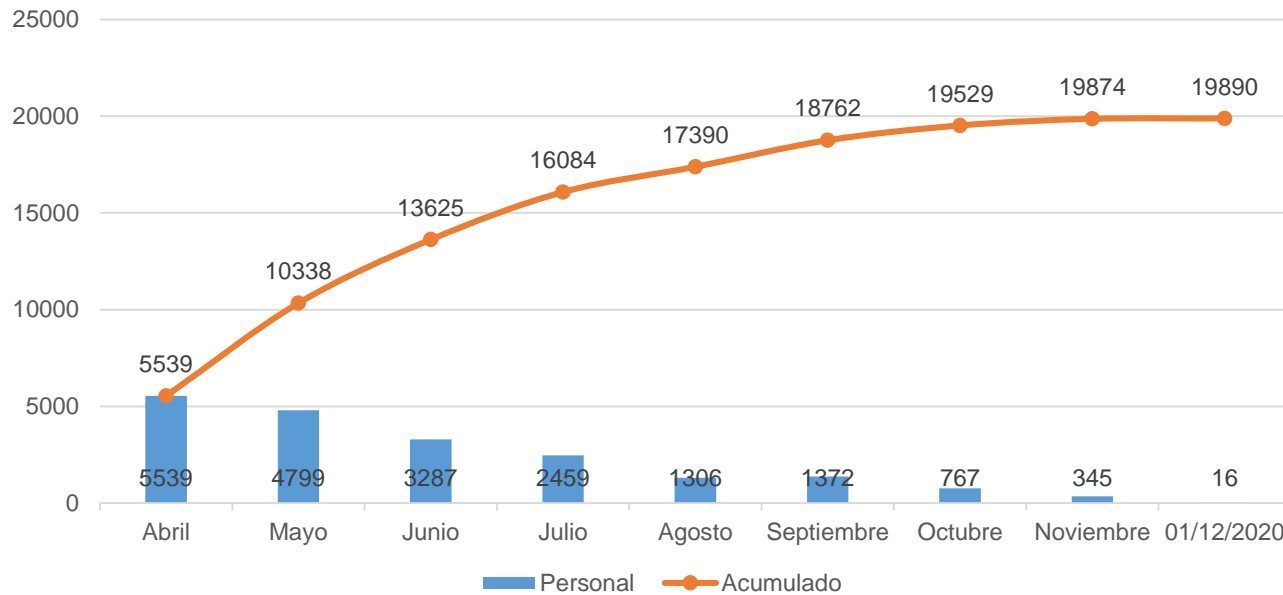


N= 124,531

CONTENCIÓN PSICOEMOCIONAL A PERSONAL DE SALUD

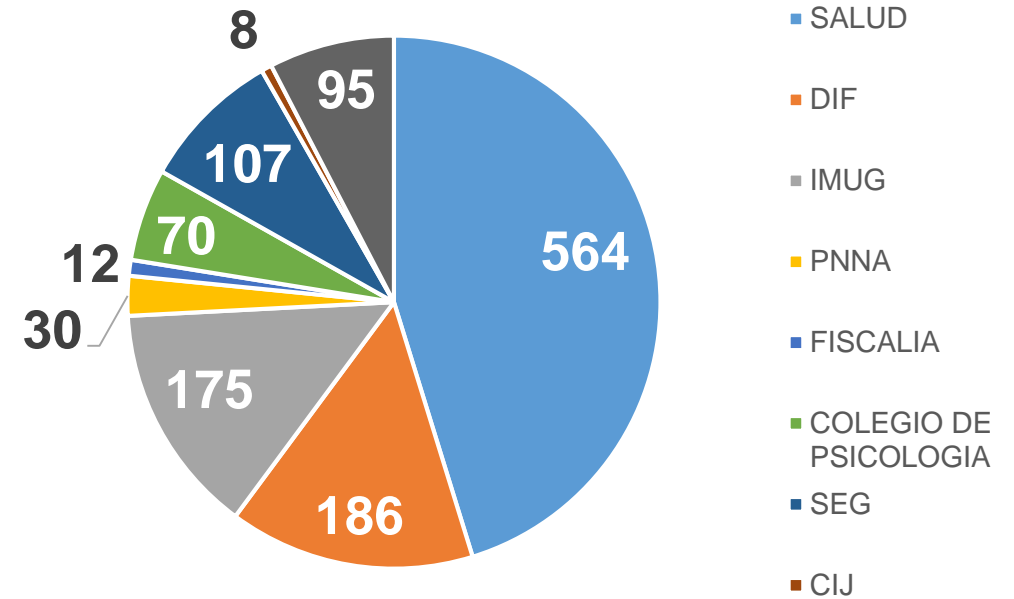


CONTENCIÓN PSICOEMOCIONAL A PERSONAL DE SALUD



N= 19,890

PERSONAL DE LA RED ESTATAL DE SALUD MENTAL



N= 1,247



Fases de una pandemia (OMS)

FASE 0	✓ Se reporta la aparición de un nuevo virus y los primeros contagios en una región.
FASE 1	✓ Se oficializa el inicio de la pandemia . ✓ Cada país registra sus primeros casos de importación.
FASE 2	✓ Inician las transmisiones locales, aumentan los números de contagios y defunciones.
FASE 3	✓ Termina la pandemia en el epicentro y otras regiones del mundo se ven afectadas.
FASE 4	✓ Se hace un recuento del impacto de la pandemia.
FASE 5	✓ Fin de la pandemia decretado por la OMS.



Acciones



Semáforo Estatal para la Reactivación



REGRESAMOS el Semáforo a Naranja

- ¿Qué significa?



HABRÁ DISMINUCIÓN DE AFOROS

.....

EN CIERTOS LUGARES ASÍ COMO EN ÁREAS DE LA ACTIVIDAD ECONÓMICA.

.....

Disminución de aforos

- Baja de 75% a 50% la capacidad instalada y/o aforos de todas las actividades económicas.
- **Eventos sociales:** Máximo 150 asistentes en lugares cerrados. Máximo 250 asistentes en lugares abiertos.
- **Eventos empresariales:** Máximo 250 asistentes en lugares cerrados. Máximo 450 asistentes en lugares abiertos.

Centros de culto:

- **Máximo 30% de su capacidad instalada**, no realizar peregrinaciones, actividades en atrios o actividades masivas.
- **Casinos, bares y cantinas:** Máximo 20% de su capacidad instalada y horario restringido.
- **Clubes, centros deportivos, gimnasios, spa y piscinas** con aforo previa cita, como máximo el aforo registrado en el protocolo de seguridad sanitaria sin rebasar el 50%.
- **Espacios públicos** (alamedas, jardines, parques, etc.) de acuerdo al protocolo y máximo al 50%.
- **Baños y parques recreativos** máximo al 20% de su capacidad instalada.
- **Estéticas, salones de belleza y peluquerías** con aforo previa cita, sin área de espera.



ES IMPORTANTE mantener todas las medidas sanitarias, ya que de no ser así, existe la posibilidad de tener que **REGRESAR AL COLOR ROJO DEL SEMÁFORO** y retroceder en la reapertura de las actividades económicas.

¡No debemos bajar la guardia!

#UnidosSomosGrandeza

GOBIERNO DEL ESTADO DE GUANAJUATO

Acciones en colonias y municipios prioritarios



- Uso del cubrebocas y que sea utilizado de manera adecuada (evitar compartirlo).
- Protección de ojos (lentes o caretas)
- Lavado frecuente de manos
- Medidas de sana distancia dentro y fuera de sus hogares (evitar aglomeraciones) .

- Cuidado de la salud.
- Procurando una alimentación oportuna y suficiente (identificación de personas con apoyo de despensa).
 - Autocuidado.
 - Identificación de casos sospechosos.

- Mejoramiento de las condiciones de la vivienda (limpieza general con detergente o cloro, descacharrización, cuidado del agua).
- Organización de espacios domiciliarios y búsqueda de mejoramiento de ventilación.

- Cuidado de las personas por COVID en casa
- Identificación de señales de alarma y saben a donde referir a las personas
- Cuidado de personas con enfermedades crónicas
- Identificación de los módulos de orientación y/o líneas de apoyo.

- Entornos saludables (Disponibilidad de agua potable) .
- Cuidado de espacios comunitarios (canchas, parques, jardines, centros religiosos).

Acciones en colonias y municipios

prioritarios

Actividad permanente para que la población las asuma como parte de su vida diaria.



¡Contamos contigo!

Infórmate:

coronavirus.guanajuato.gob.mx

 **800 0044 800**
y 800 627 2583



#QuédateEnCasa



Acciones en colonias y municipios prioritarios

ESCUADRÓN ANTI-COVID¹⁹



¡Terminemos con la transmisión del coronavirus!

Recuerda las medidas de protección para ti y tu familia.

No te automediques.

guanajuato.gob.mx



@gobiernogto

#UnidosSomosGrandeza

#QuédateEnCasa



¡GRACIAS!

GOBIERNO DEL ESTADO DE GUANAJUATO
SECRETARÍA DE SALUD