

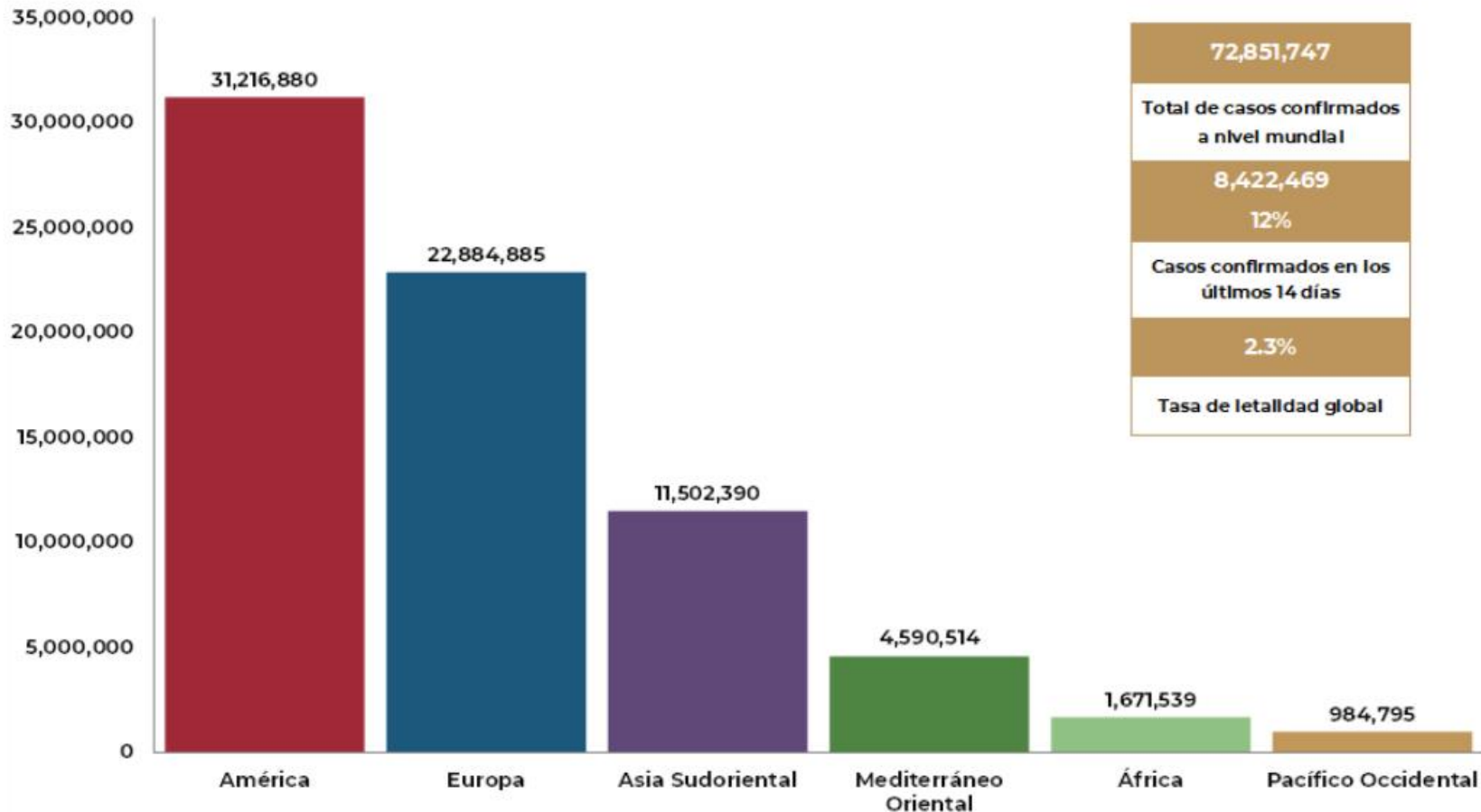
Reporte de Casos Covid-19



GOBIERNO DEL ESTADO DE GUANAJUATO
SECRETARÍA DE SALUD



COVID-19: Panorama Mundial



DATOS RELEVANTES:

72,851,747
Casos confirmados

Tasa de letalidad global **2.3 %**

219 Países, los casos en las seis regiones de la OMS

1,643,339
Defunciones

#QuédateEnCasa

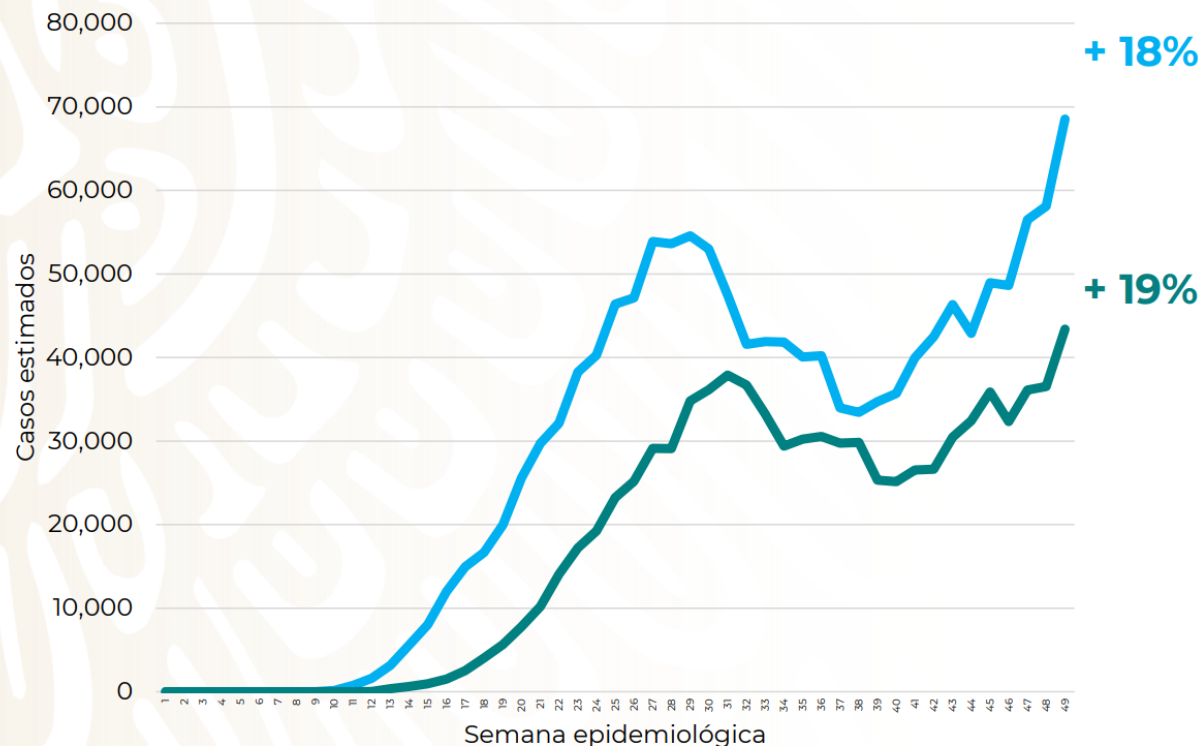


COVID-19: Casos por millón de habitantes

COVID-19 México: casos incidentes estimados y personas recuperadas por semana



Escenario nacional



Fase 3

18 diciembre, 2020

1,481,994

Casos estimados

90,728 (6%)

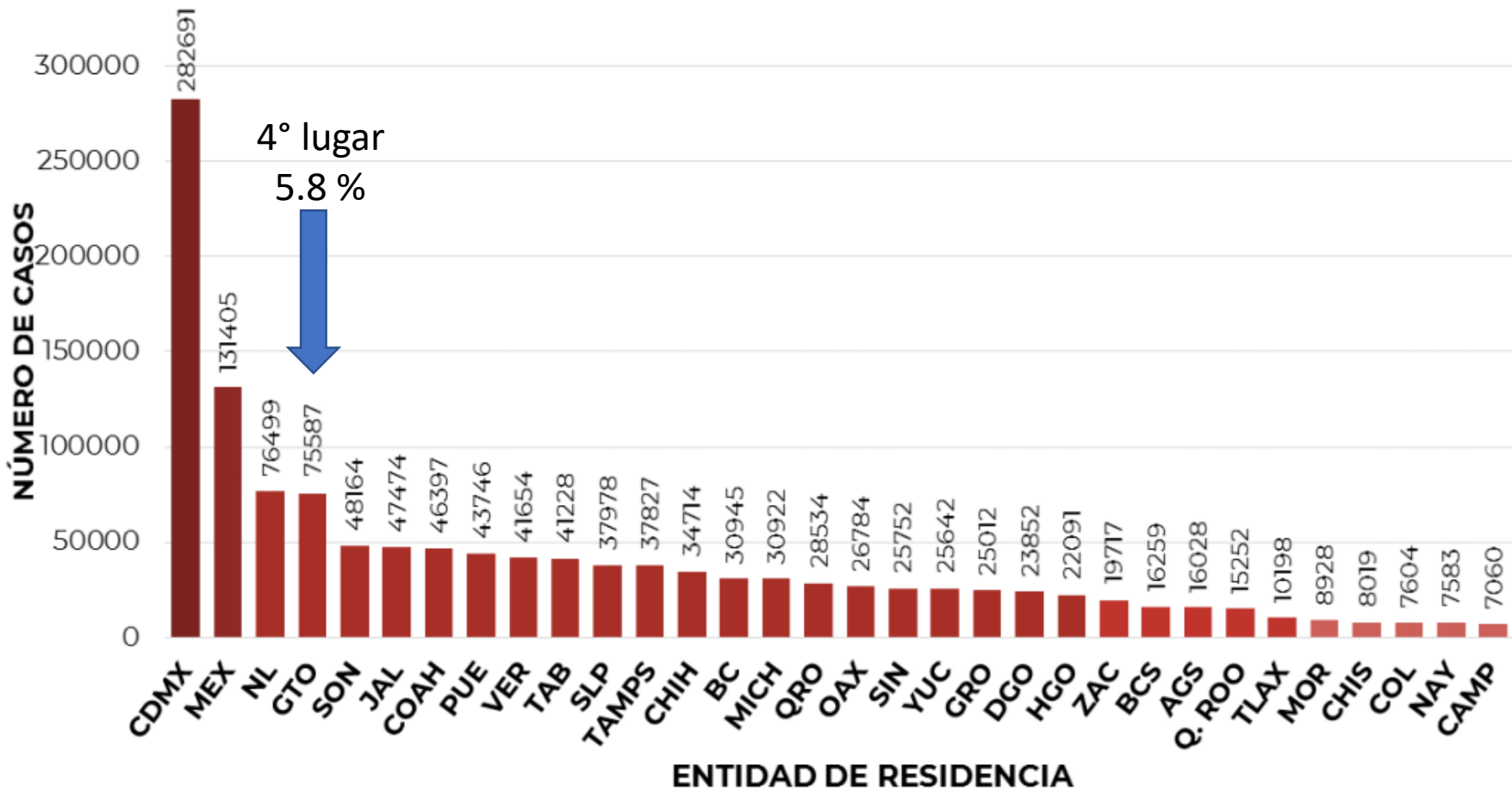
Casos activos estimados

962,397

Personas recuperadas



Panorama Nacional



DATOS RELEVANTES:

1,301,546 CONFIRMADOS

67,400 CONFIRMADOS ACTIVOS

404,482 SOSPECHOSOS TOTALES

1,627,840 NEGATIVOS ACUMULADOS

117,249 DEFUNCIONES

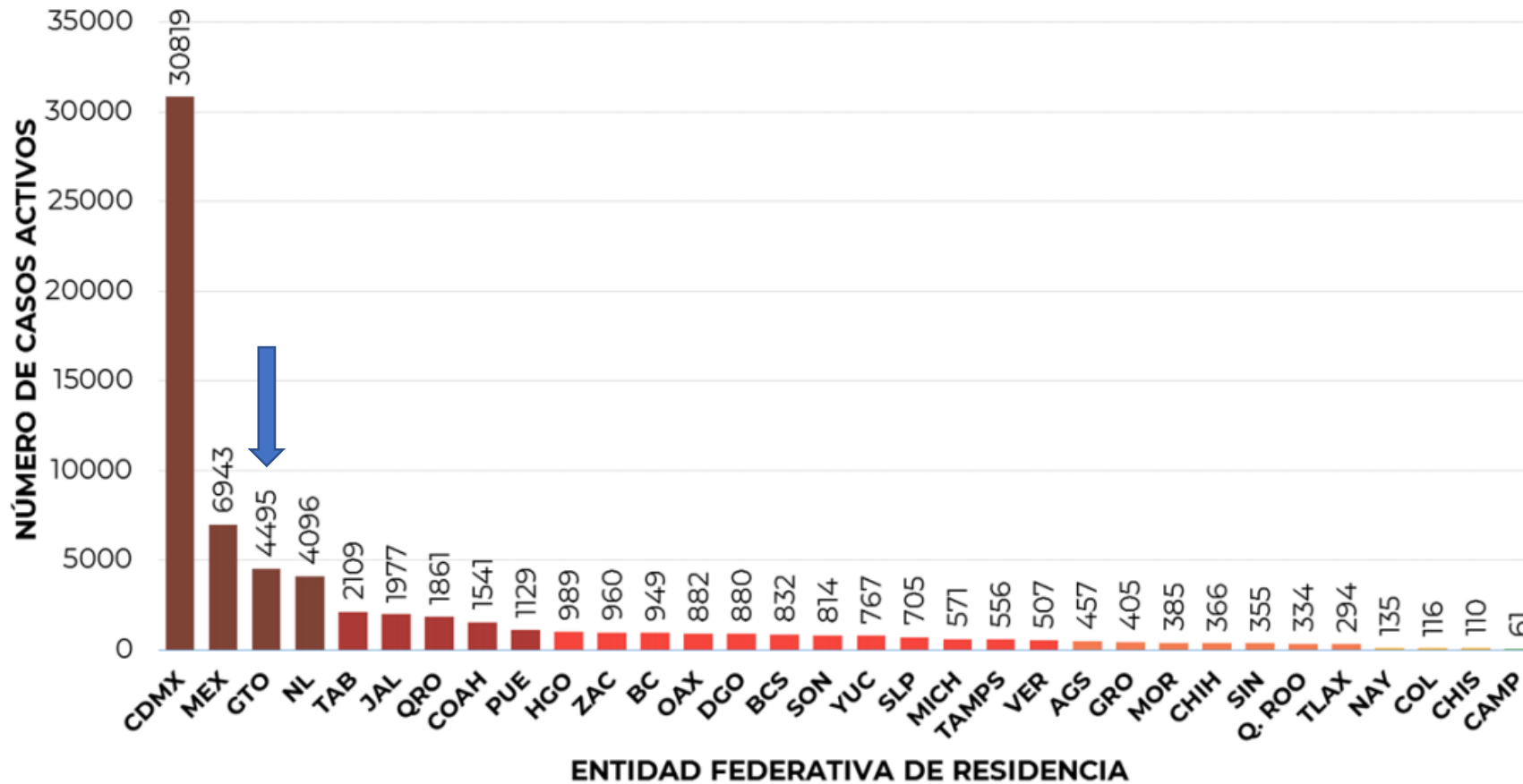


Panorama Nacional

DATOS RELEVANTES:

67,400
CONFIRMADOS
ACTIVOS

Guanajuato,
3er lugar
en casos
confirmados
activos
con el 6.7 %



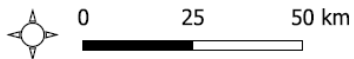
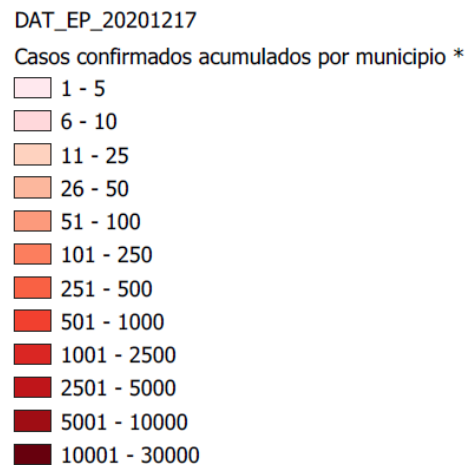
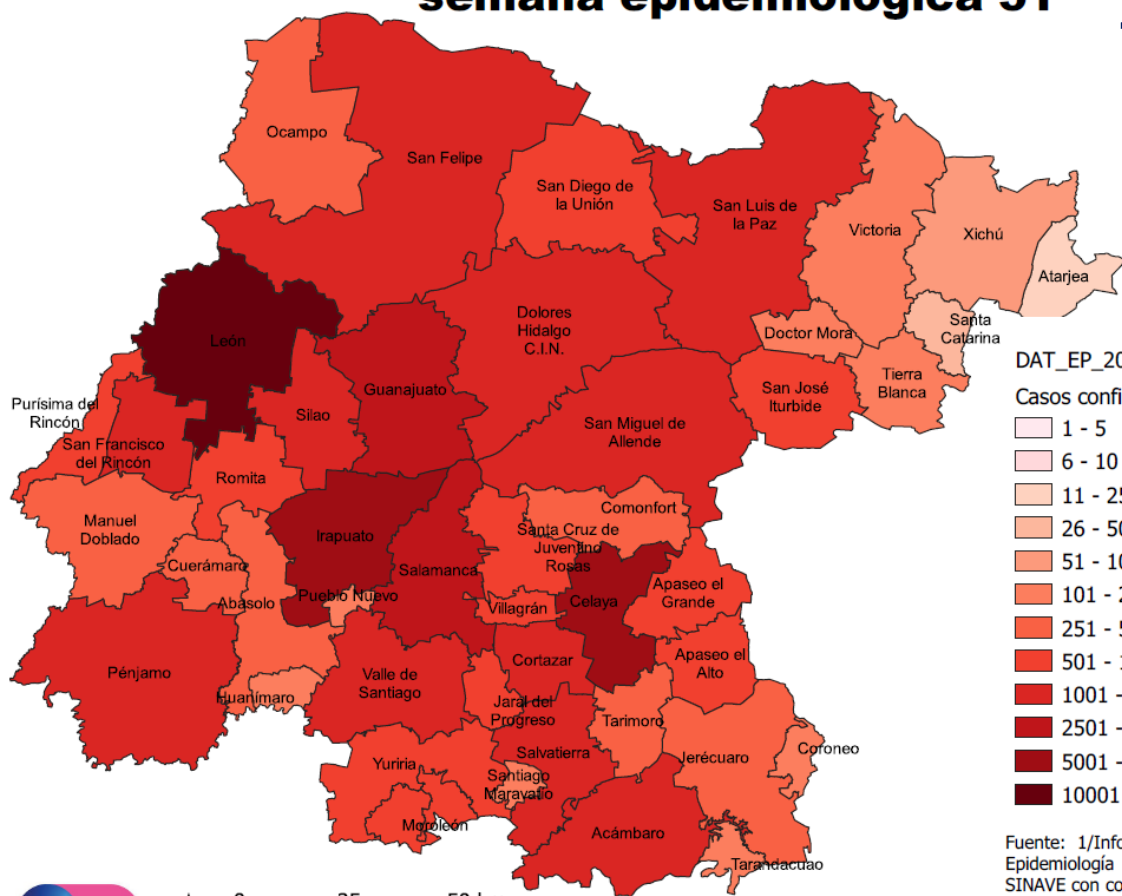


Vigilancia Epidemiológica

DATOS RELEVANTES:

Clasificación de los municipios por casos confirmados semana epidemiológica 51

**100% del territorio estatal
con casos confirmados**



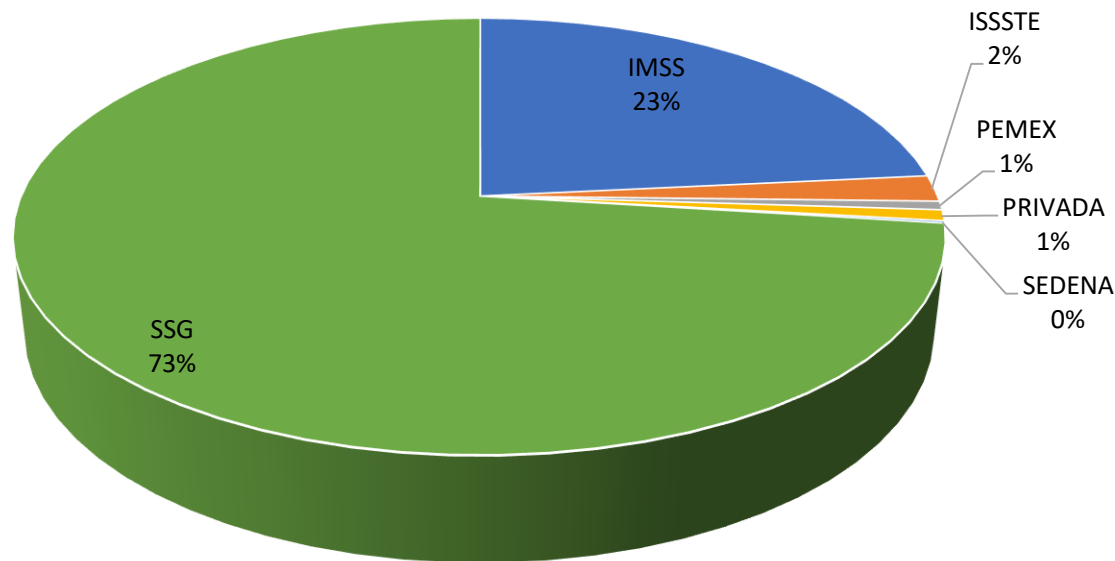
Fuente: 1/ Información proporcionada por SSA D. Epidemiología Guanajuato en base a SISVER-SINAVE con corte a las 11 horas del 17 de diciembre de 2020. 2/ INEGI, Marco Geoestadístico, <http://www.inegi.org.mx/>

CASOS ESTUDIADOS	168,511	100%
NEGATIVOS	90,804	53.9%
CONFIRMADOS HOY	796	796
<u>TOTAL DE CONFIRMADOS</u>	<u>77,707</u>	46.1%
		Del total de estudiados
CASOS EN INVESTIGACIÓN	3,763	3,763
CASOS RECUPERADOS	65,957	84.9%
		Del total de confirmados



Vigilancia en Casos Sospechosos

- Casos SOSPECHOSOS por institución notificante



- El **73%** de los casos estudiados como sospechosos, han sido notificados por la SSG.

DATOS RELEVANTES:

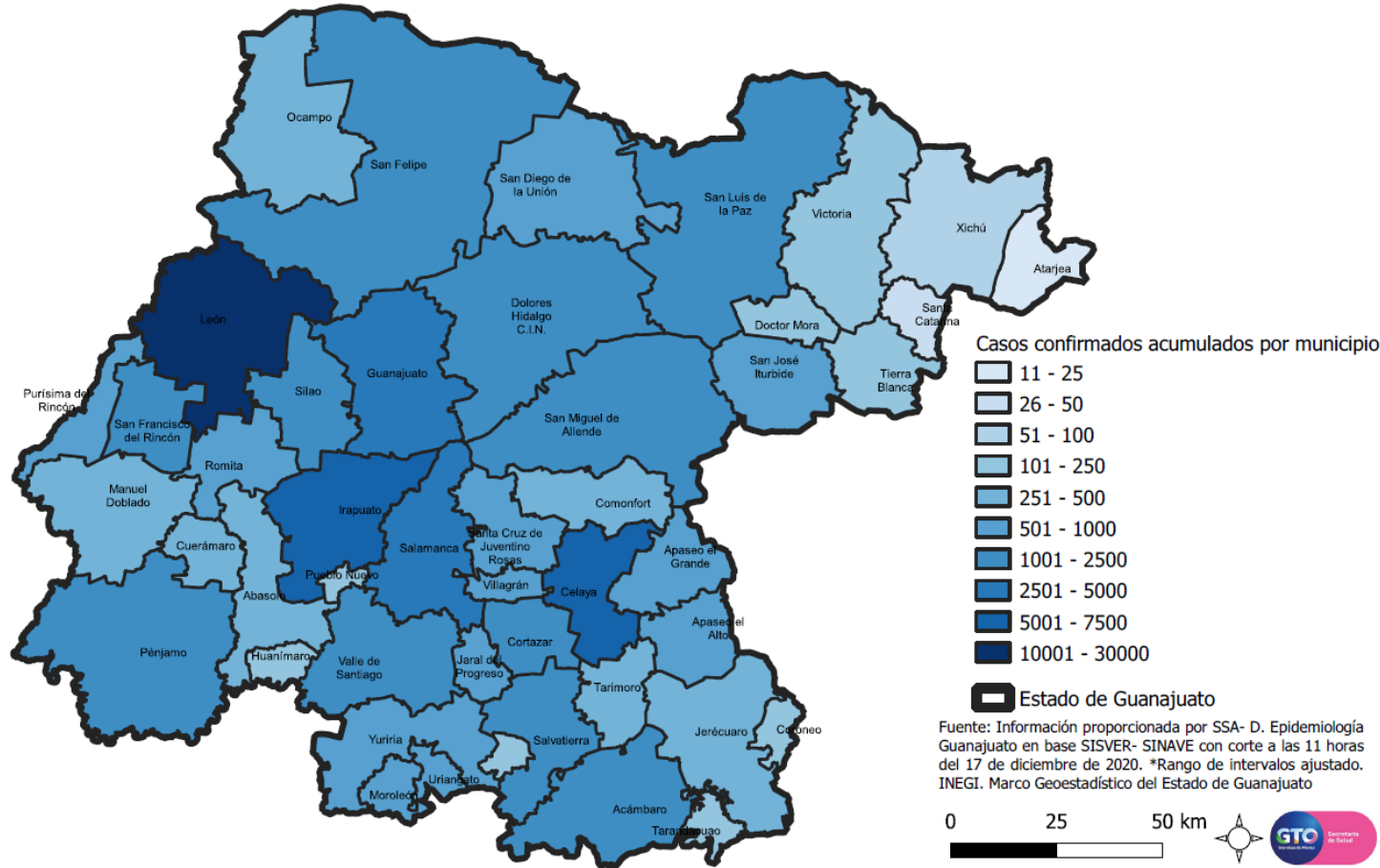
IMSS	42328
ISSSTE	3516
PEMEX	1158
PRIVADA	1461
SEDENA	307
SSG	131845

La participación de todo el sector salud en la identificación y notificación de casos sospechosos es crucial para mitigar la trasmisión.



Casos confirmados en Guanajuato

Casos confirmados acumulados por municipio semana epidemiológica 51

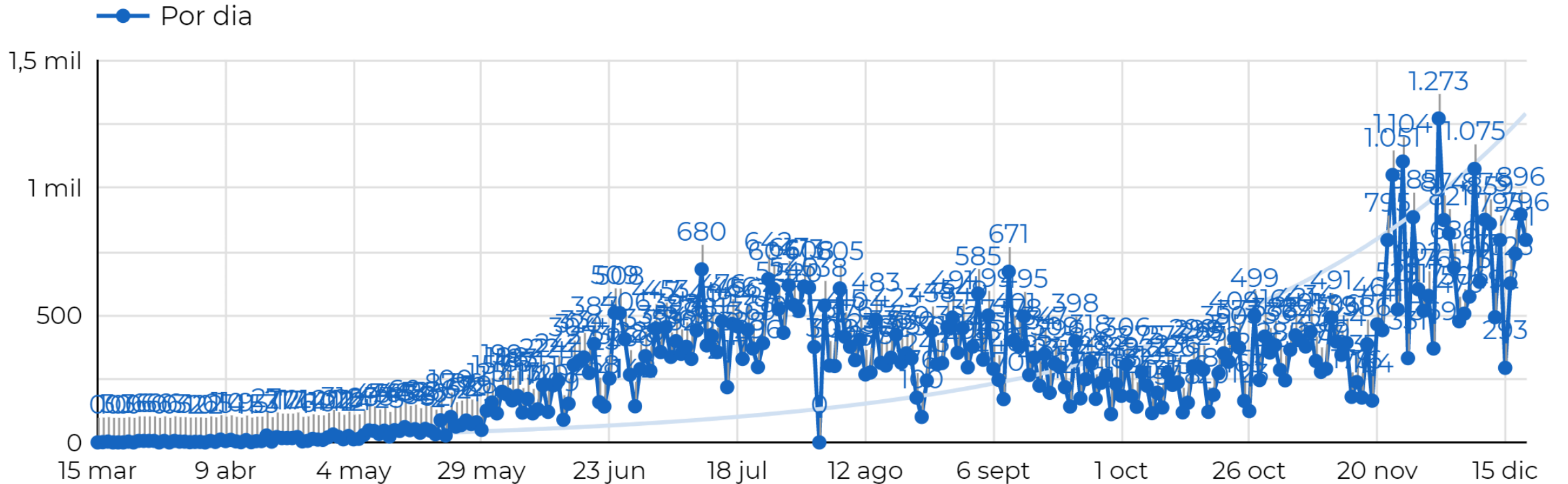


DATOS RELEVANTES:

CASOS CONFIRMADOS HOY	796
ABASOLO	8
ACÁMBARO	14
APASEO EL ALTO	4
APASEO EL GRANDE	1
CELAYA	55
COMONFORT	7
CORONEO	3
CORTAZAR	8
DOCTOR MORA	6
DOLORES HIDALGO	13
GUANAJUATO	34
HUANIMARO	3
IRAPUATO	106
JARAL DEL PROGRESO	3
JERÉCUARO	5
JUVENTINO ROSAS	18
LEON	249
MANUEL DOBLADO	2
MOROLEÓN	3
OCAMPO	2
PÉNJAMO	9
PUEBLO NUEVO	1
PURISIMA DEL RINCÓN	16
ROMITA	13
SALAMANCA	21
SALVATIERRA	28
SAN DIEGO DE LA UNION	1
SAN FELIPE	6
SAN FRANCISCO DEL RINCÓN	30
SAN JOSE ITURBIDE	2
SAN LUIS DE LA PAZ	9
SAN MIGUEL DE ALLENDE	40
SANTIAGO MARAVATIO	4
SILAO	19
TARANDACUAO	1
TARIMORO	7
URIANGATO	4
VALLE DE SANTIAGO	16
VICTORIA	1
VILLAGRAN	13
XICHU	2
YURIRIA	9



Curva de casos confirmados por día

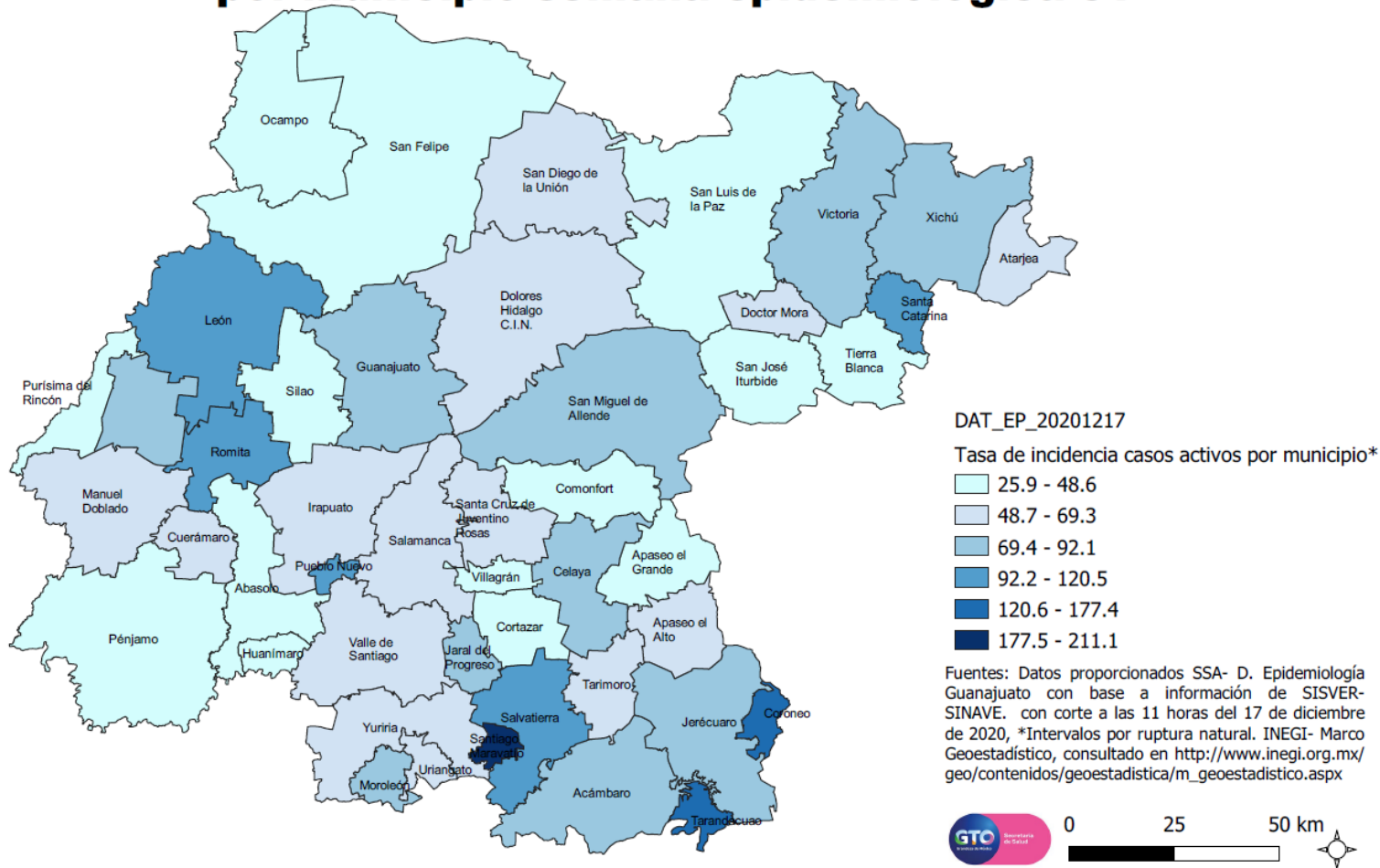




Incidencia por municipio

DATOS RELEVANTES:

Tasa de incidencia de casos activos por 100,000 habitantes por municipio semana epidemiológica 51



Tasa de incidencia estatal

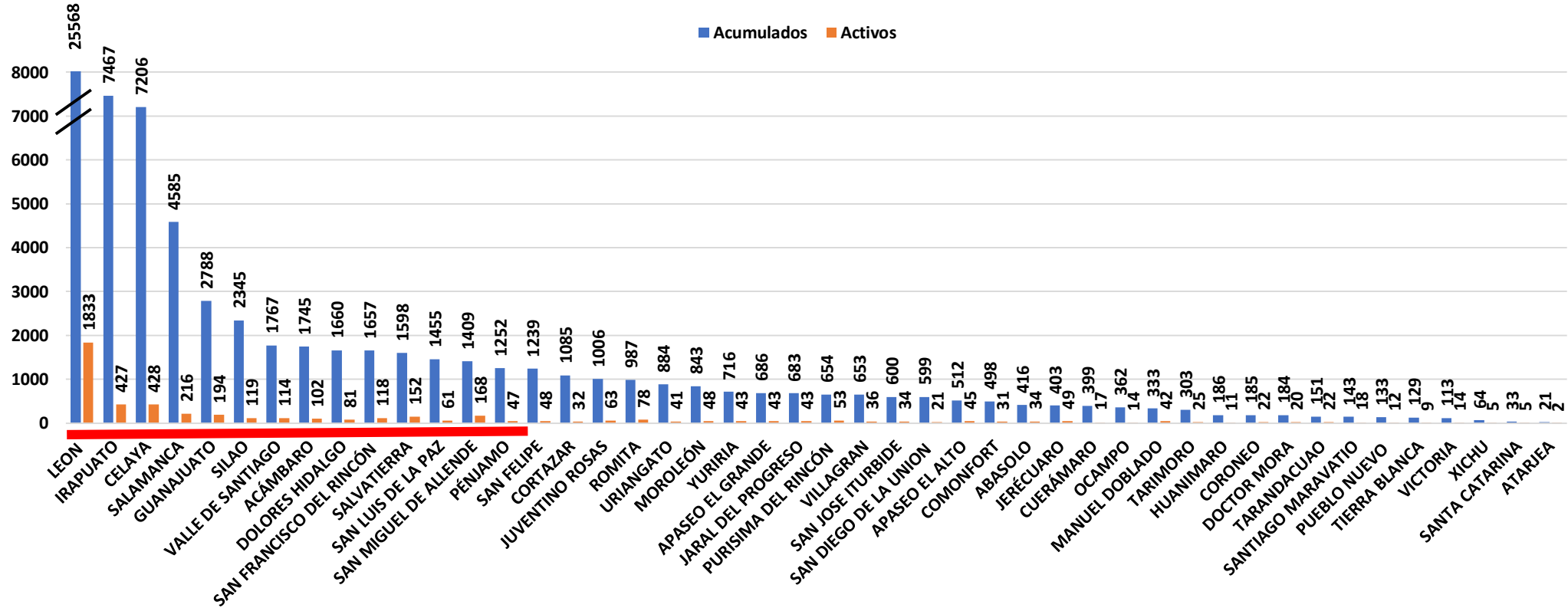
1258.7
x 100 mil hab.

Tasa de incidencia nacional

1028.3
x 100 mil hab.

Casos acumulados y casos activos por Municipio

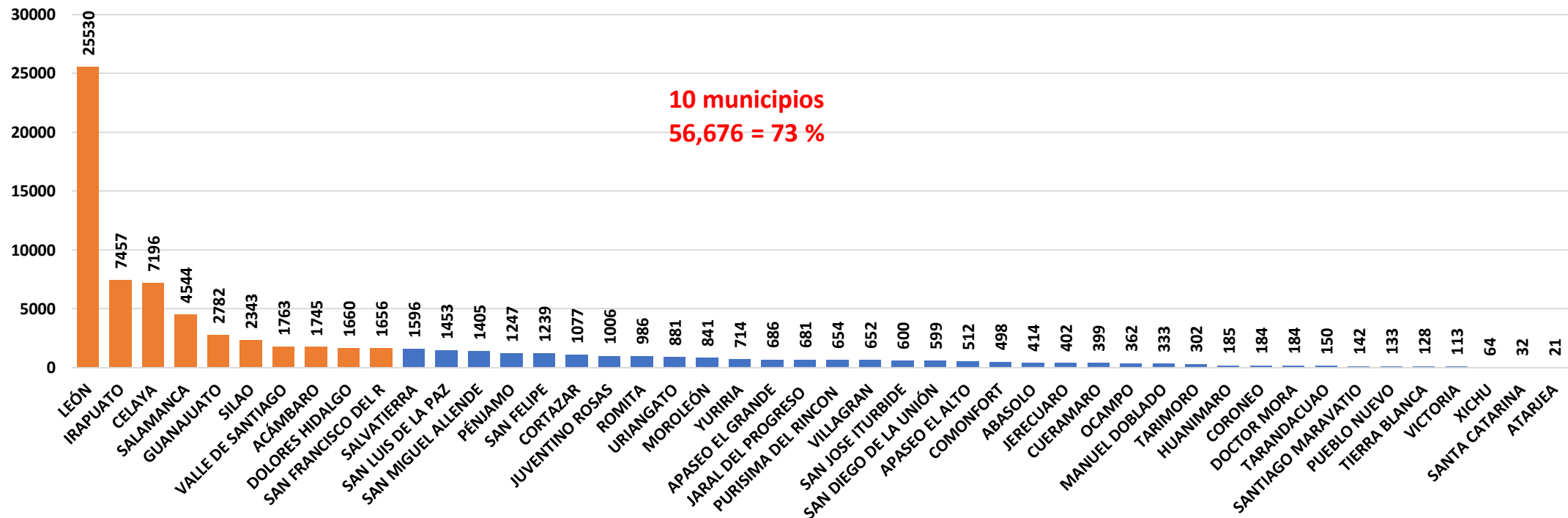
5,040 casos activos
14 Municipios = 4,060 representan el 80.5%





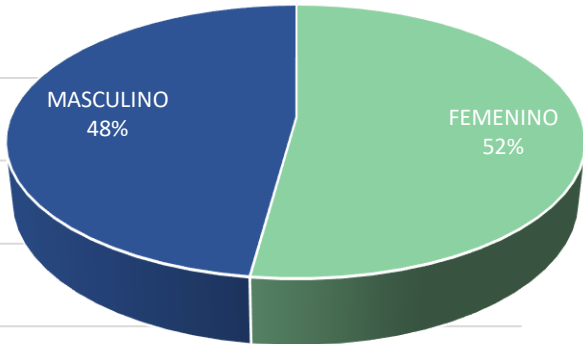
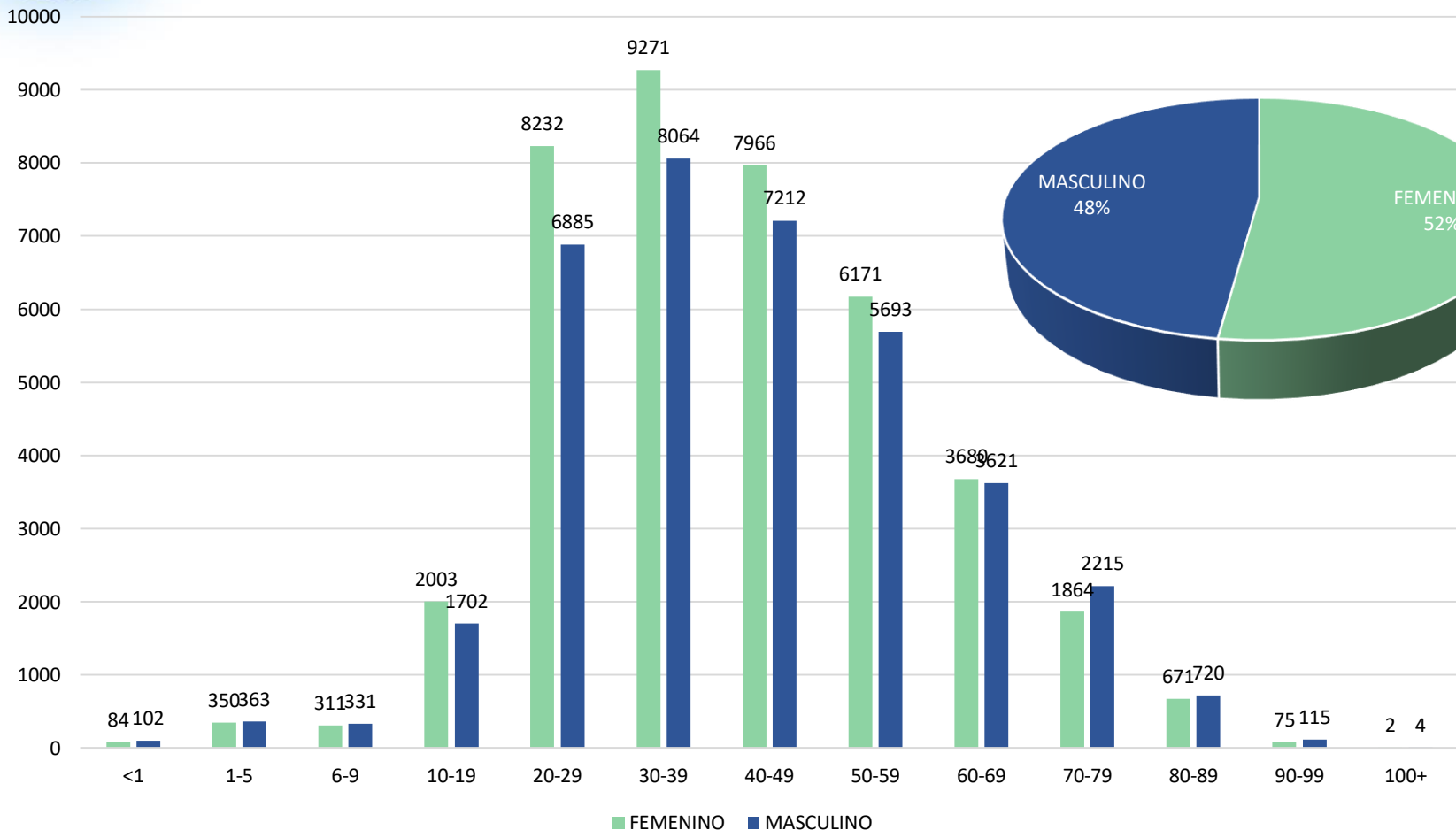
Vigilancia de transmisión comunitaria

77, 551 casos de transmisión comunitaria, 99.8 % del total de casos
46 Municipios con trasmisión



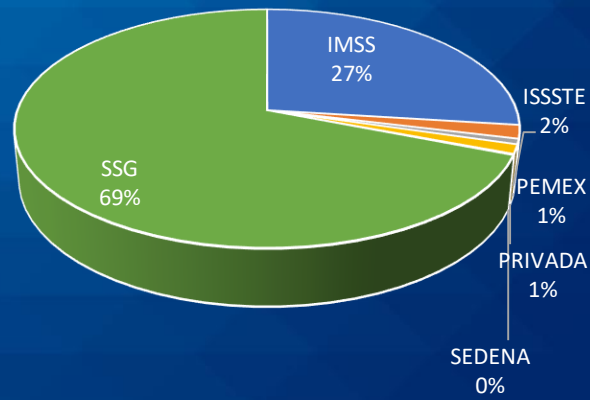


Caracterización de casos confirmados



DATOS RELEVANTES:

El 46.1 % de los casos estudiados resultó confirmado a COVID19, con **77,707** casos acumulados.



Fuente: Plataforma DGE / SINAVE / SISVER / 19 de diciembre. Corte de las 8 a.m. Información preliminar



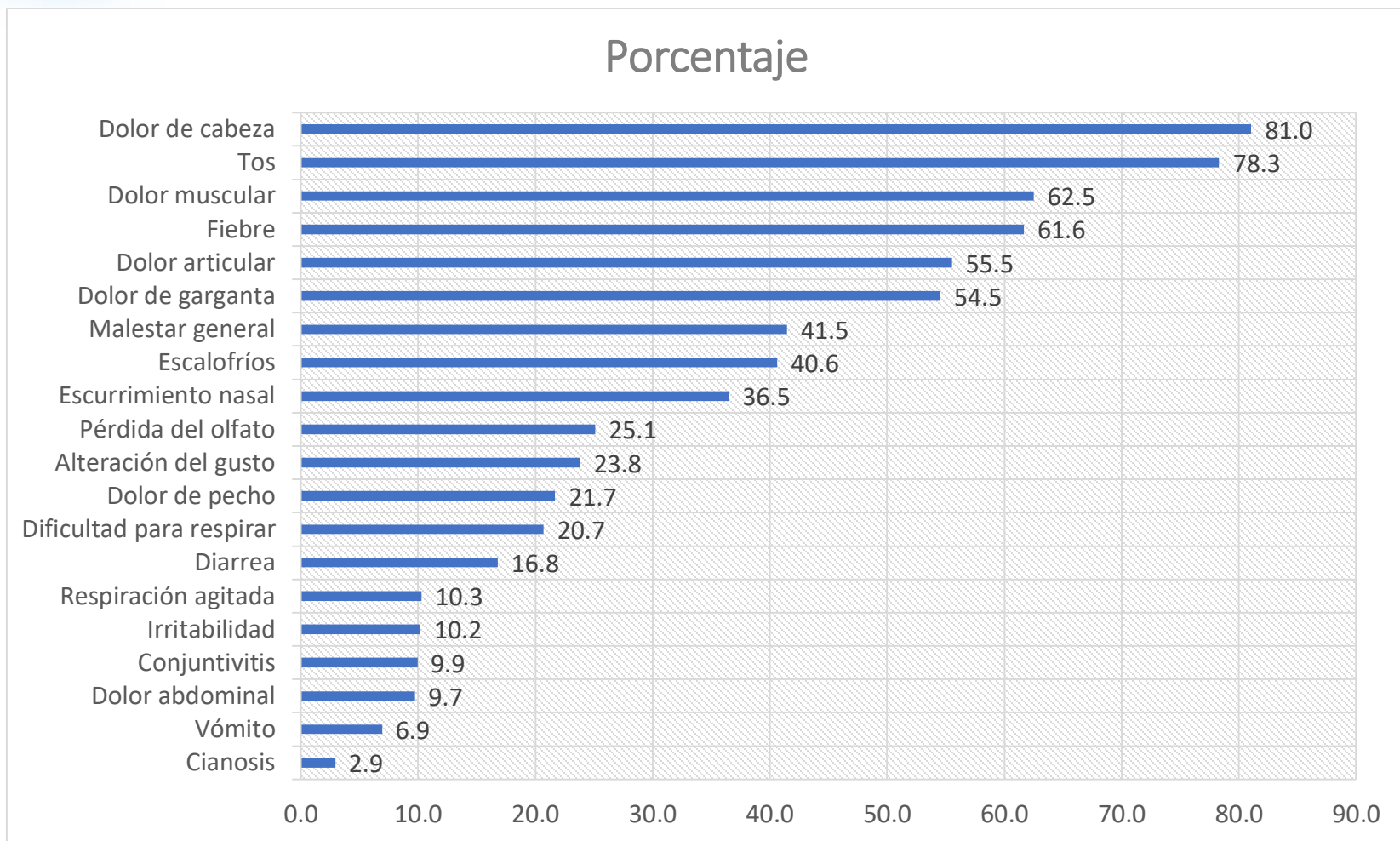
Caracterización de casos confirmados

DATOS RELEVANTES:

% de signos y
síntomas al
momento de su
detección

Total de casos:
77,707

1,725 casos
asintomáticos, que
corresponde al
2.2 %

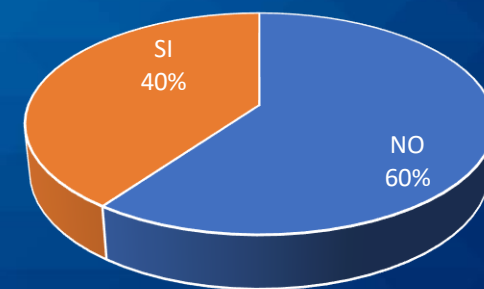
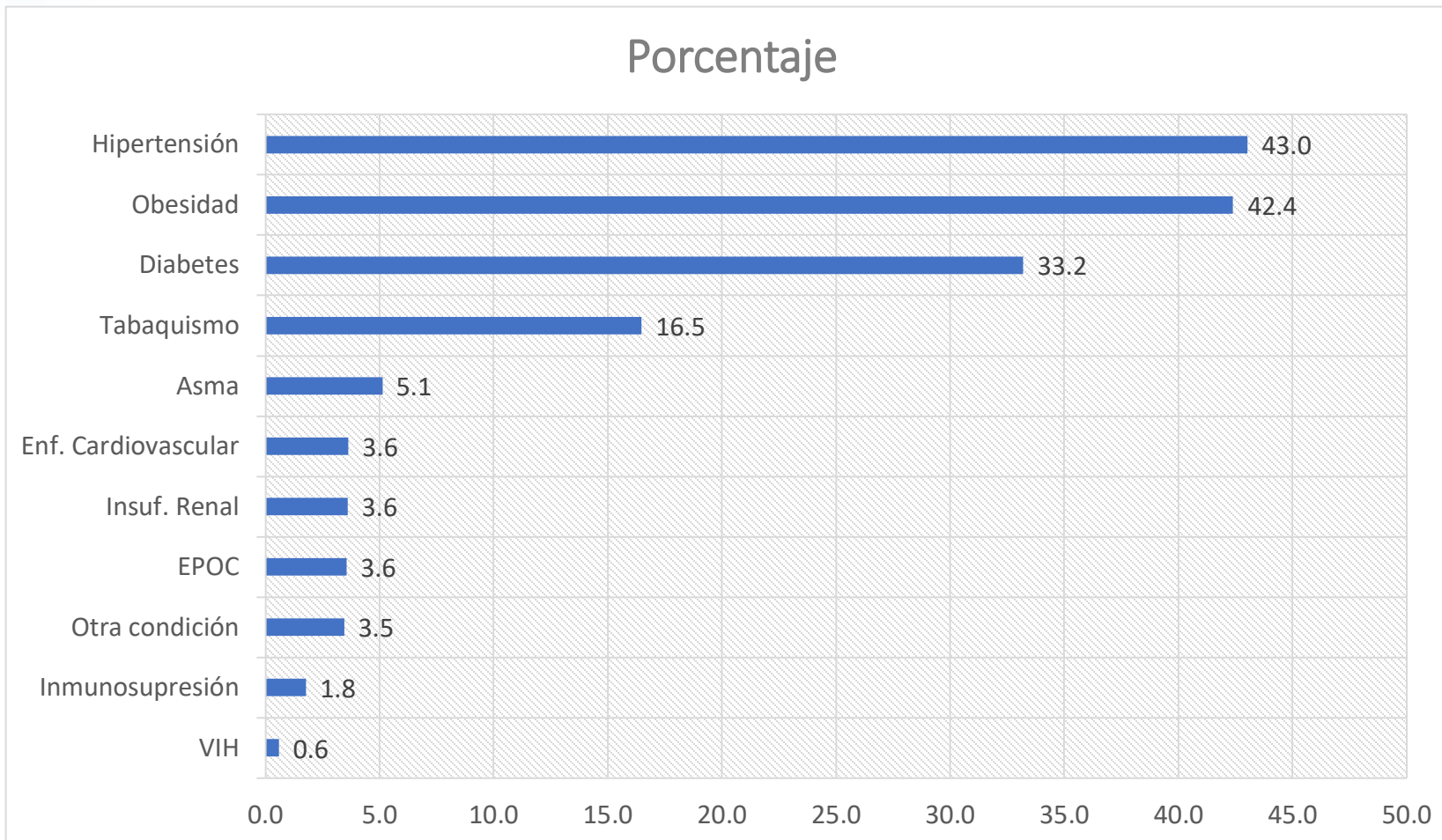




Comorbilidad en casos confirmados

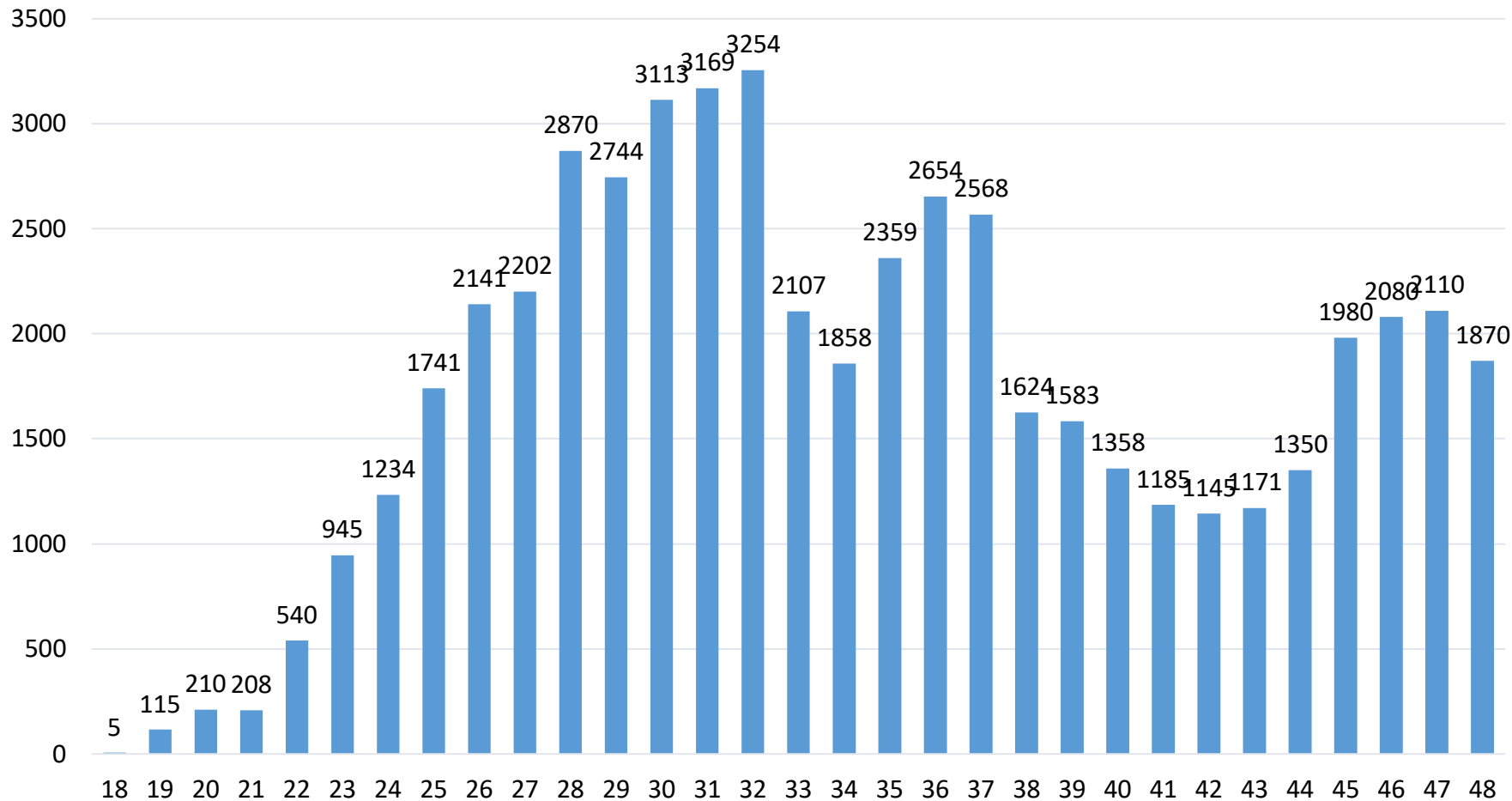
DATOS RELEVANTES:

Del total de los **77,707** casos, **31,062** presentan comorbilidades, lo que corresponde al **40 %**





Casos recuperados por semana epidemiológica



Fuente: Plataforma DGE / SINAVE / SISVER / 19 de diciembre. Corte de las 8 a.m. Información preliminar

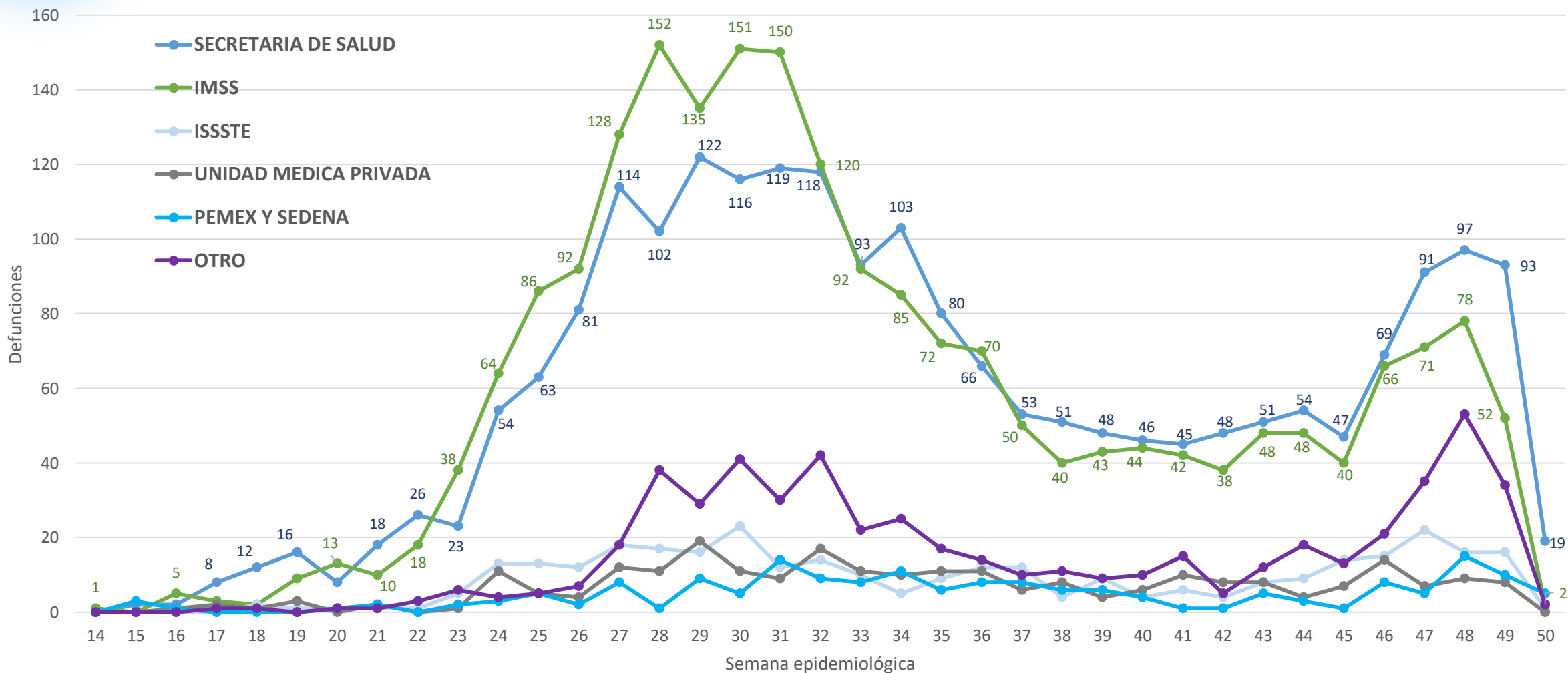
DATOS RELEVANTES:

Se cuenta con
65,957
personas
recuperadas al
19 de diciembre
de 2020



Defunciones por COVID19 (CIE-10 U07.1 Confirmado y U07.2 Sospechoso) por Institución o sitio de ocurrencia, Guanajuato, 2020 (Corte al 14 de DICIEMBRE), a la SE 50

Defunciones 2020

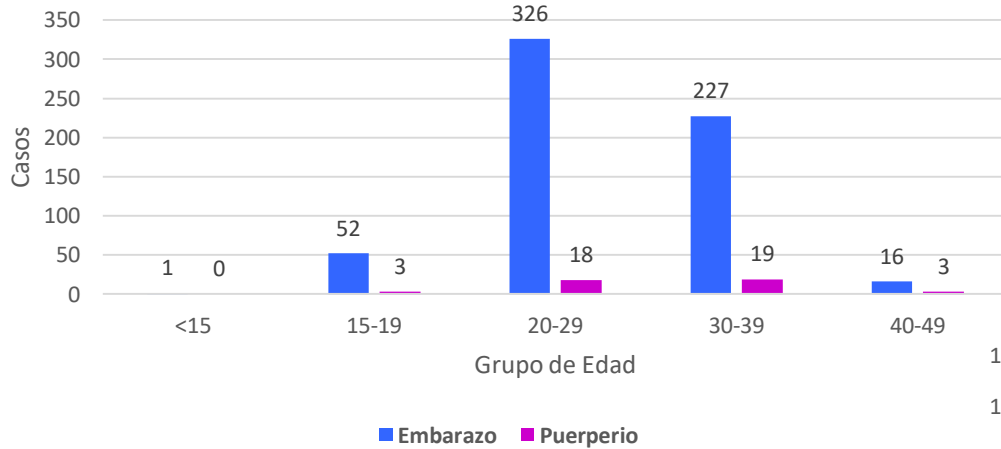


Fuente: Base de datos estatal SINBA Defunciones SEED/DGIS, Preliminar 2020 (Corte al 14 de diciembre 2020)

Nota: Defunciones por entidad de ocurrencia

Vigilancia en Embarazo y Puerperio

Mujeres Embarazadas y Puérperas confirmadas a COVID-19 según Grupo de Edad

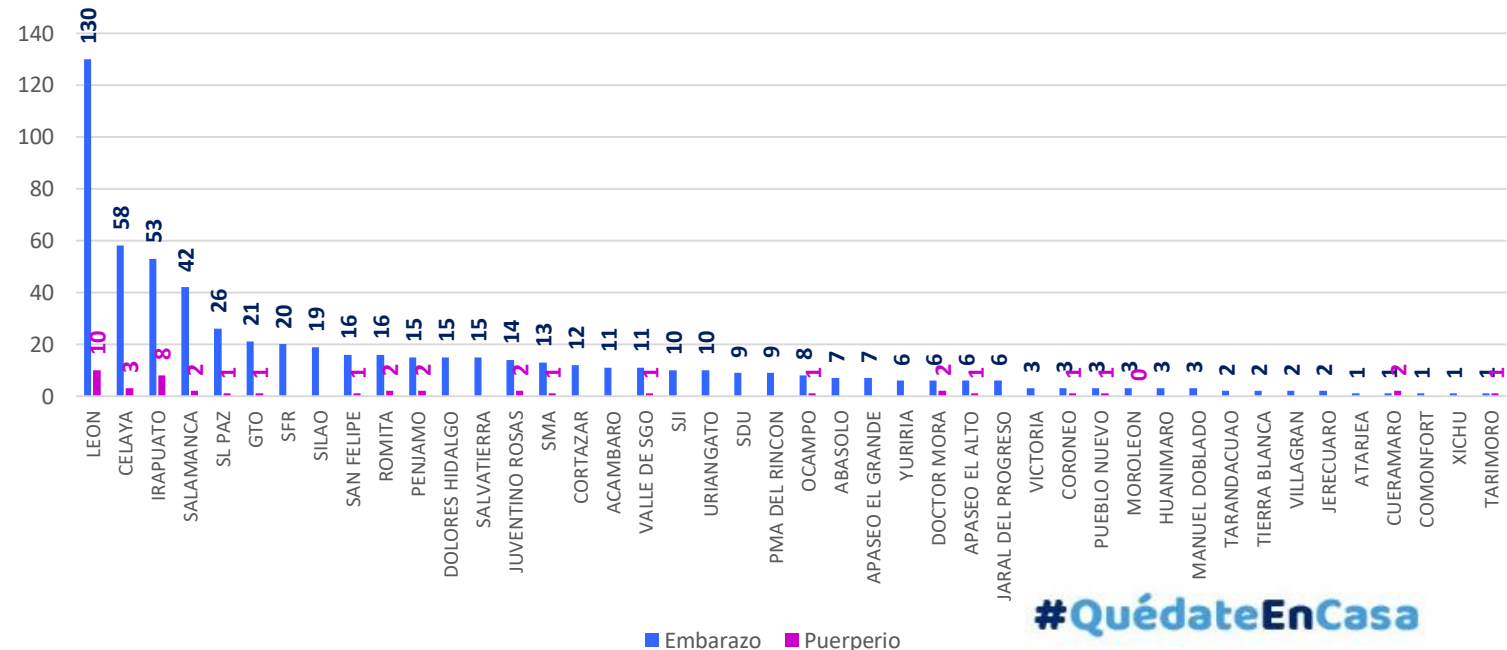


- 622 Embarazadas
- 43 Puérperas

Lo que corresponde al 0.9 %

Trimestre	No. Casos	Defunciones
1er trimestre	146	
2do trimestre	204	
3er trimestre	272	1
Puerperio	43	6
TOTAL	665	7

Mujeres Embarazadas y Puérperas confirmadas a COVID-19 por Municipio de Residencia

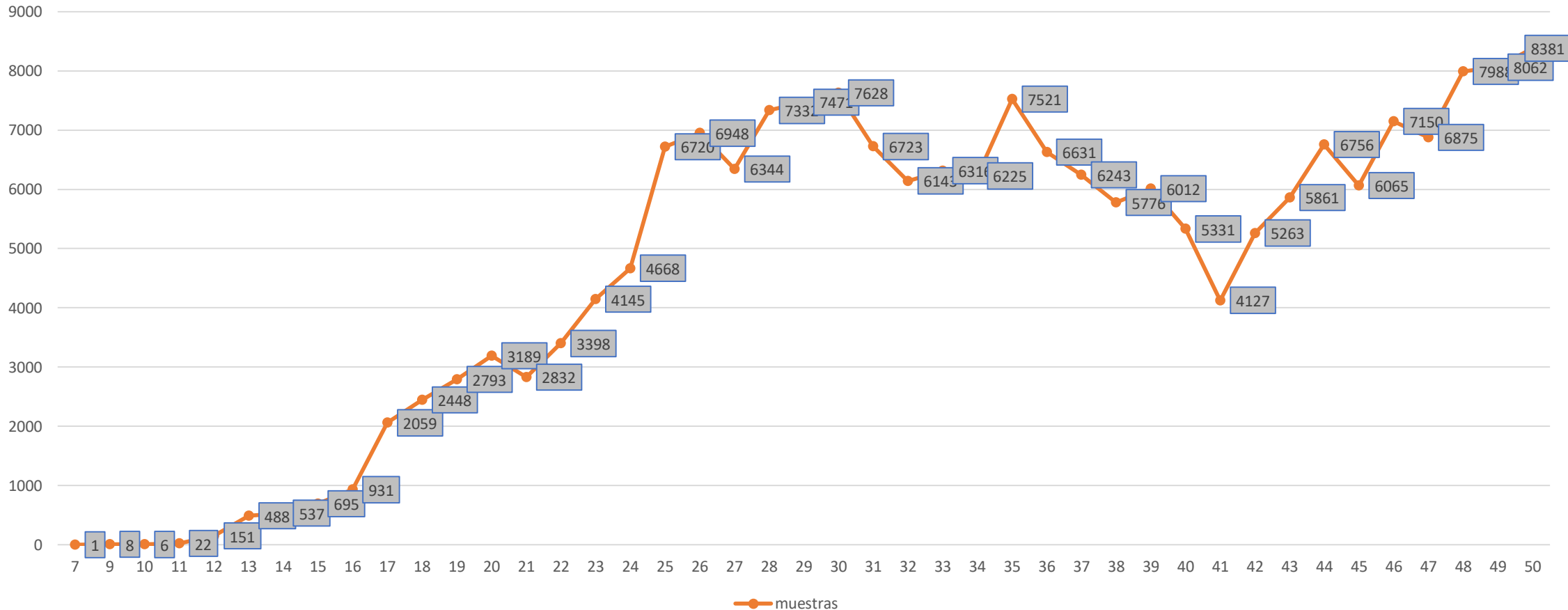




Muestras procesadas por el Sector Salud en el Estado

Global 200,263

muestras



Vigilancia Hospitalaria

Imagen 1

Total de casos Hospitalizados Confirmados	698
---	------------

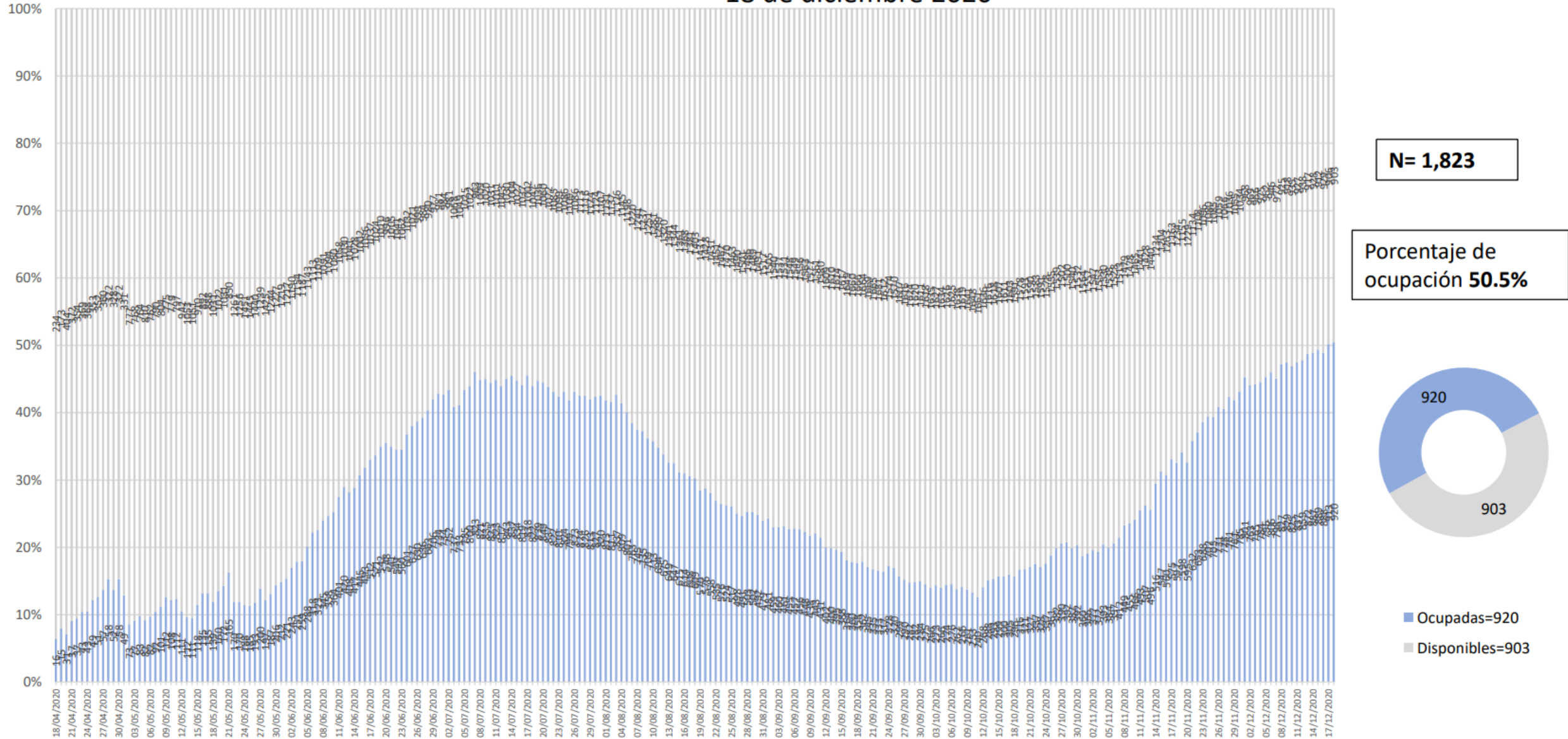
Pacientes hospitalizados confirmados	
Tipo y condición de Paciente	Núm. Pacientes
Hospitalizado estable	31
Hospitalizado grave	570
Hospitalizado Crítico (intubado)	97

Egresos hospitalarios de pacientes confirmados	
Alta voluntaria	381
Mejoría	6204

Pacientes hospitalizados pendientes de confirmación por laboratorio para SARS-Cov2	
ISAPEG	57
IMSS	43
ISSSTE	6
PEMEX	2
SEDENA	1
INSTITUCIONES PRIVADAS	41
Total	150

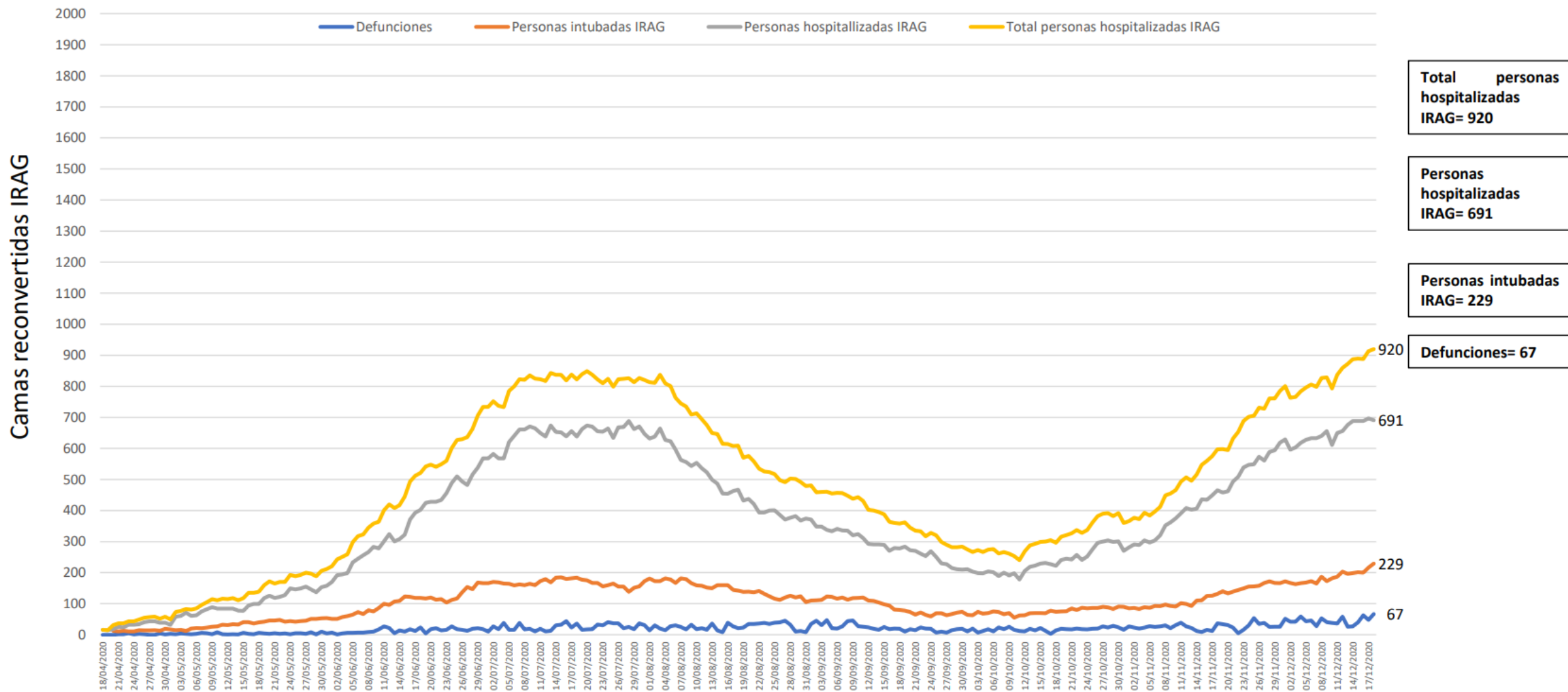


Disponibilidad total y porcentaje de ocupación de camas reconvertidas IRAG Sector Salud del Estado de Guanajuato 18 de diciembre 2020



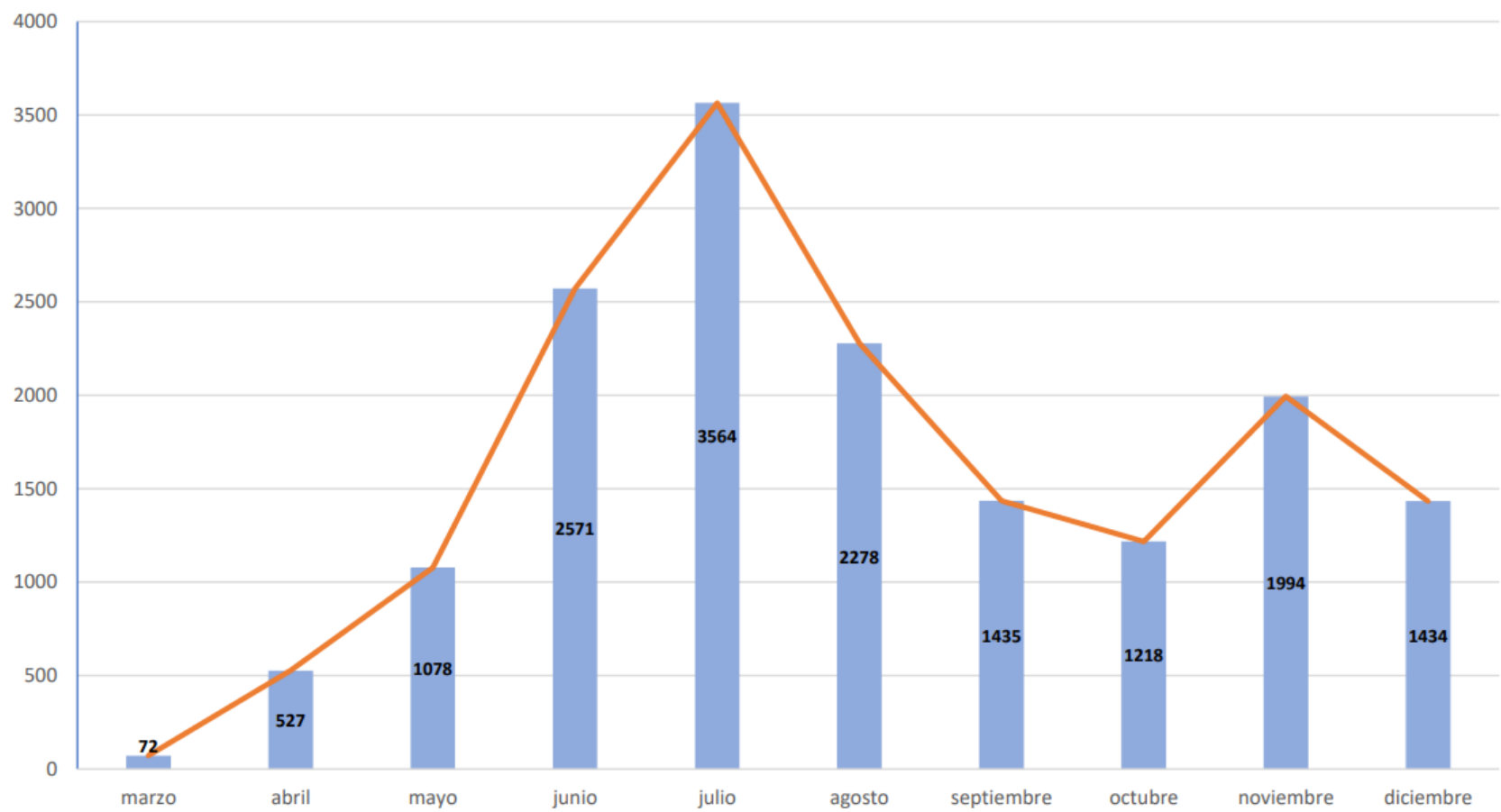


Ocupación camas reconvertidas IRAG Sector Salud del Estado de Guanajuato (sin ventilador y con ventilador) 18 de diciembre 2020



Camas disponibles IRAG sin ventilador	Camas disponibles IRAG con ventilador	Camas ocupadas IRAG sin ventilador	Camas ocupadas IRAG con ventilador	% ocupación camas IRAG sin ventilador	% ocupación camas IRAG con ventilador	% ocupación camas IRAG TOTALES
349	554	691	229	66.4%	29.2%	50.5%

Total de atenciones por IRAG del Sector Salud en el Estado de Guanajuato

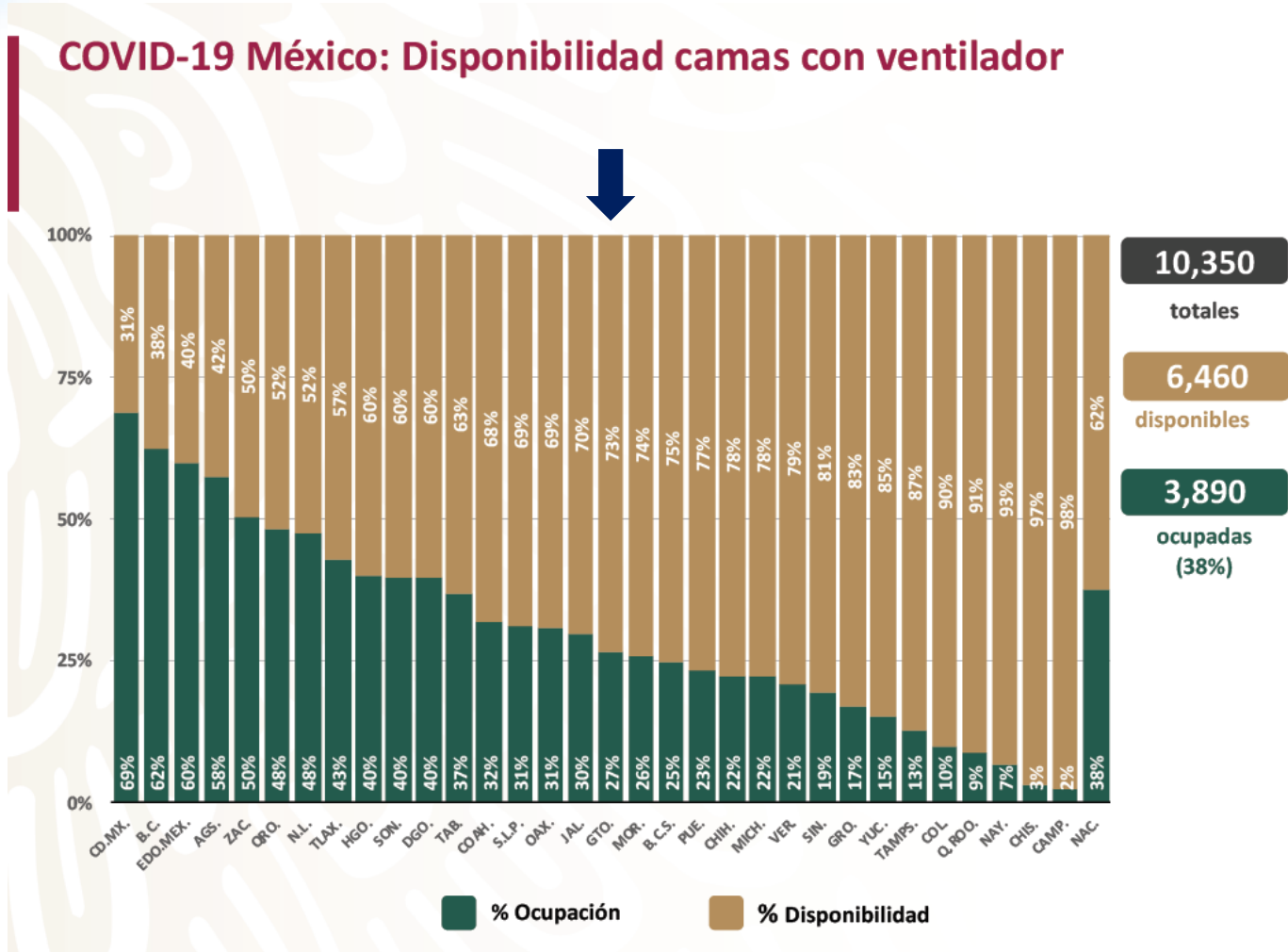


Fuente: Red Negativa AAMATES 18 de diciembre 20:00hrs

Fuente: Reporte diario del Sector Salud del Estado de Guanajuato, fecha corte marzo- 16 diciembre 2020



Disponibilidad de camas nacional



10,350
totales

6,460
disponibles

3,890
ocupadas
(38%)



Fase 3

17 diciembre, 2020



Casos confirmados de COVID-19 por ocupación

TABLA. OCUPACIÓN DE CASOS CONFIRMADOS A SARS-CoV-2 (Registrados en Guanajuato)

Lugar	OCUPACIÓN	%
1	EMPLEADOS	24.23
2	HOGAR	28.53
3	ESTUDIANTES	6.45
4	OBREROS	4.90
5	PERSONAL DE ENFERMERÍA	4.83
6	COMERCIANTE DE MERCADOS FIJOS O AMBULANTES	4.59
7	OTROS PROFESIONISTAS	3.98
8	JUBILADO / PENSIONADO	3.61
9	OTROS TRABAJADORES DE LA SALUD	3.26
10	MEDICOS	3.25
11	DESEMPLEADOS	2.76
12	MAESTROS	1.71
13	CAMPESINOS	1.30
14	CHOFERES	1.29
15	GERENTES O PROPIETARIOS DE EMPRESAS O NEGOCIOS	0.29
16	DENTISTAS	0.20
17	LABORATORISTAS	0.17
	OTROS	14.66
TOTAL		100

Actualizado al 11 de diciembre



TABLA. OCUPACIÓN DE CASOS CONFIRMADOS A SARS-CoV-2 (Registrados en Guanajuato)

Lugar	OCUPACIÓN	%
1	EMPLEADOS	24.64
2	HOGAR	28.36
3	ESTUDIANTES	6.32
4	OBREROS	4.88
5	PERSONAL DE ENFERMERÍA	4.87
6	COMERCIANTE DE MERCADOS FIJOS O AMBULANTES	4.52
7	OTROS PROFESIONISTAS	3.94
8	JUBILADO / PENSIONADO	3.59
9	OTROS TRABAJADORES DE LA SALUD	3.28
10	MEDICOS	3.24
11	DESEMPLEADOS	2.78
12	MAESTROS	1.71
13	CAMPESINOS	1.28
14	CHOFERES	1.28
15	GERENTES O PROPIETARIOS DE EMPRESAS O NEGOCIOS	0.29
16	DENTISTAS	0.20
17	LABORATORISTAS	0.17
	OTROS	14.67
TOTAL		100

Actualizado al 18 de diciembre

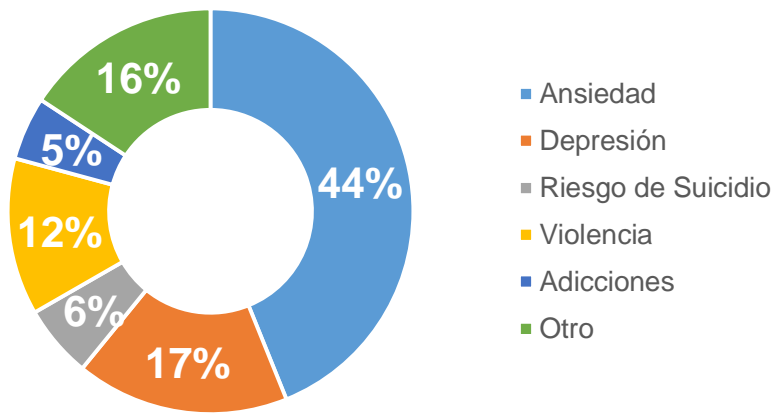
Ocupaciones de Riesgo

Las ocupaciones se actualizan semanalmente

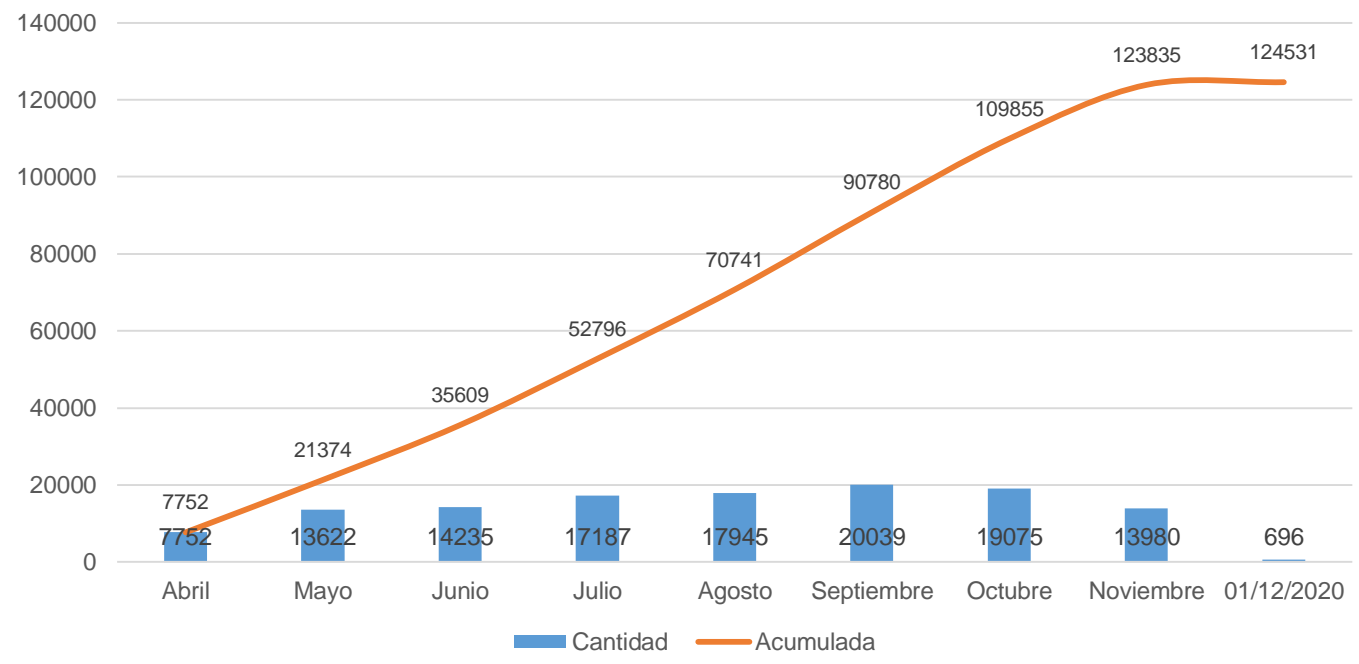
Las ocupaciones con mayor número de casos de COVID19 en el estado, continúan siendo los empleados, personas dedicadas al hogar y estudiantes, ocupando los 3 primeros lugares.

ATENCIÓN PSICOLÓGICA Y PSIQUIÁTRICA PRESENCIAL, VÍA TELEFÓNICA Y POR CHAT

INTERVENCIONES POR MOTIVO



Atención psicológica y psiquiátrica

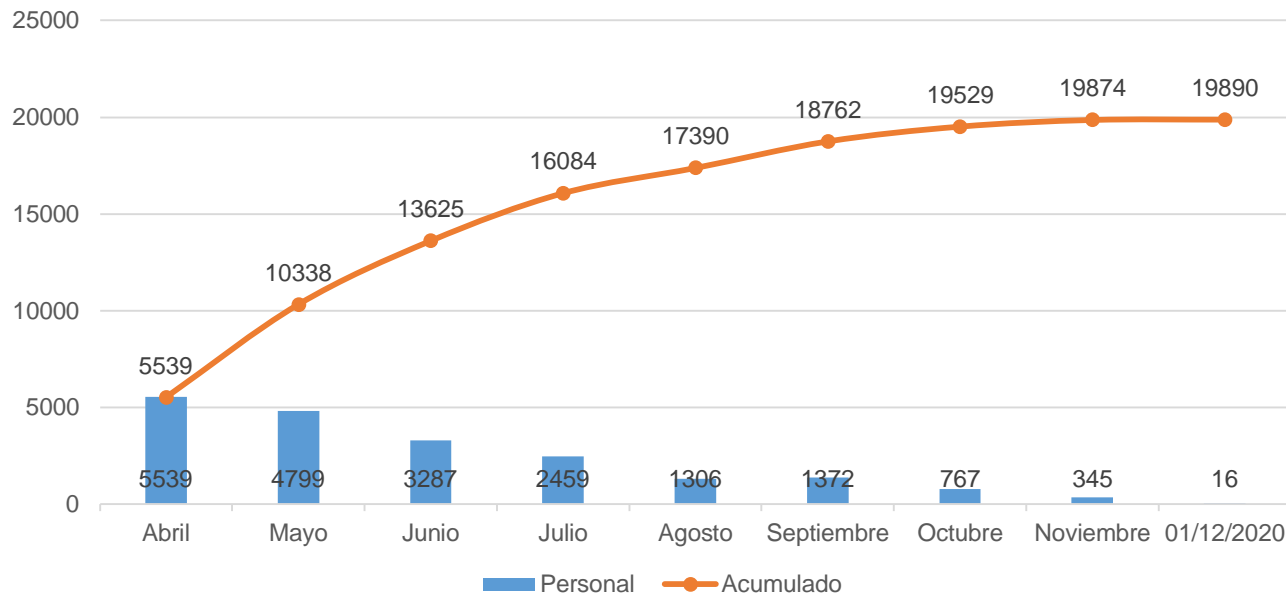


N= 124,531

CONTENCIÓN PSICOEMOCIONAL A PERSONAL DE SALUD

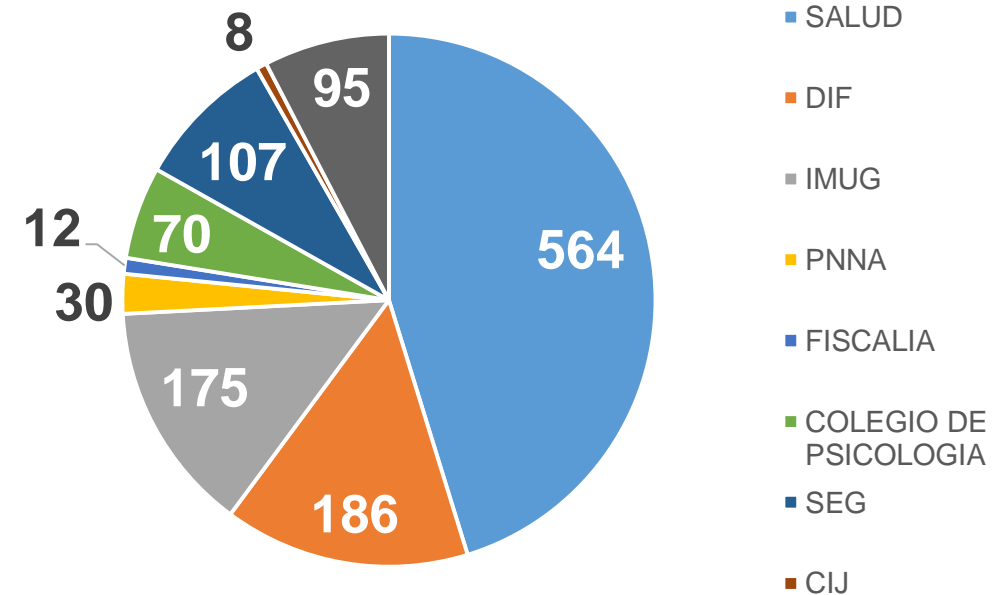


CONTENCIÓN PSICOEMOCIONAL A PERSONAL DE SALUD



N= 19,890

PERSONAL DE LA RED ESTATAL DE SALUD MENTAL



N= 1,247



Fases de una pandemia (OMS)

FASE 0	✓ Se reporta la aparición de un nuevo virus y los primeros contagios en una región.
FASE 1	✓ Se oficializa el inicio de la pandemia . ✓ Cada país registra sus primeros casos de importación.
FASE 2	✓ Inician las transmisiones locales, aumentan los números de contagios y defunciones.
FASE 3	✓ Termina la pandemia en el epicentro y otras regiones del mundo se ven afectadas.
FASE 4	✓ Se hace un recuento del impacto de la pandemia.
FASE 5	✓ Fin de la pandemia decretado por la OMS.

Acciones



REGRESAMOS el Semáforo a **Naranja**



Semáforo
Estatal para
la Reactivación



Disminución de aforos

- Baja de 75% a 50% la capacidad instalada y/o aforos de todas las actividades económicas.
- **Eventos sociales:** Máximo 150 asistentes en lugares cerrados. Máximo 250 asistentes en lugares abiertos.
- **Eventos empresariales:** Máximo 250 asistentes en lugares cerrados. Máximo 450 asistentes en lugares abiertos.



Centros de culto:

- Máximo 30% de su capacidad instalada, no realizar peregrinaciones, actividades en atrios o actividades masivas.
- **Casinos, bares y cantinas:** Máximo 20% de su capacidad instalada y horario restringido.
- **Clubes, centros deportivos, gimnasios, spa y piscinas** con aforo previa cita, como máximo el aforo registrado en el protocolo de seguridad sanitaria sin rebasar el 50%.
- **Espacios públicos** (alamedas, jardines, parques, etc.) de acuerdo al protocolo y máximo al 50%.
- **Bañeros y parques recreativos** máximo al 20% de su capacidad instalada.
- **Estéticas, salones de belleza y peluquerías** con aforo previa cita, sin área de espera.



ES IMPORTANTE
mantener todas las medidas sanitarias,
ya que de no ser así, existe la posibilidad de tener que
REGRESAR AL COLOR ROJO DEL SEMÁFORO
y retroceder en la reapertura de las actividades económicas.



¿Qué significa?

HABRÁ DISMINUCIÓN DE AFOROS

.....

EN CIERTOS LUGARES ASÍ COMO EN ÁREAS DE LA ACTIVIDAD ECONÓMICA.

.....

¡No debemos bajar la guardia!

#UnidosSomosGrandeza

GOBIERNO DEL ESTADO DE GUANAJUATO



Acciones en colonias y municipios prioritarios



- Uso del cubrebocas y que sea utilizado de manera adecuada (evitar compartirlo).
- Protección de ojos (lentes o caretas)
- Lavado frecuente de manos
- Medidas de sana distancia dentro y fuera de sus hogares (evitar aglomeraciones) .

- Cuidado de la salud.
 - Procurando una alimentación oportuna y suficiente (identificación de personas con apoyo de despensa).
 - Autocuidado.
 - Identificación de casos sospechosos.

- Mejoramiento de las condiciones de la vivienda (limpieza general con detergente o cloro, descacharrización, cuidado del agua).
- Organización de espacios domiciliarios y búsqueda de mejoramiento de ventilación.

- Cuidado de las personas por COVID en casa
- Identificación de señales de alarma y saben a donde referir a las personas
- Cuidado de personas con enfermedades crónicas
- Identificación de los módulos de orientación y/o líneas de apoyo.

- Entornos saludables (Disponibilidad de agua potable) .
- Cuidado de espacios comunitarios (canchas, parques, jardines, centros religiosos).



Acciones en colonias y municipios

prioritarios

Actividad permanente para que la población las asuma como parte de su vida diaria.



¡Contamos contigo!

Infórmate:

coronavirus.guanajuato.gob.mx

 **800 0044 800**
y 800 627 2583



#QuédateEnCasa



Acciones en colonias y municipios

prioritarios

ESCUADRÓN ANTI-COVID¹⁹



¡Terminemos con la transmisión del coronavirus!

Recuerda las medidas de protección para ti y tu familia.

No te automediques.

guanajuato.gob.mx



@gobiernogto

#UnidosSomosGrandeza

#QuédateEnCasa



¡GRACIAS!

GOBIERNO DEL ESTADO DE GUANAJUATO
SECRETARÍA DE SALUD