

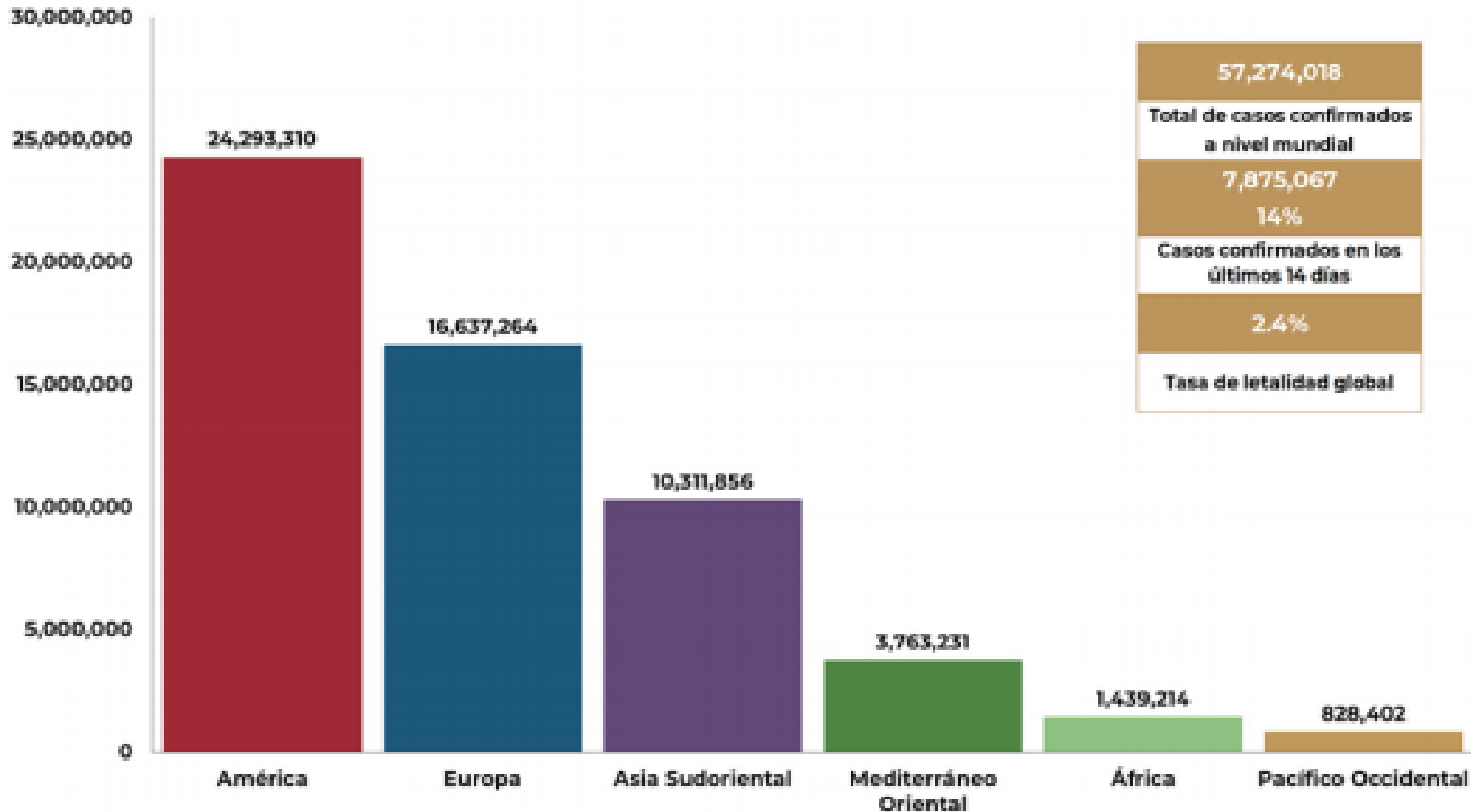
Reporte de Casos Covid-19



GOBIERNO DEL ESTADO DE GUANAJUATO
SECRETARÍA DE SALUD



COVID-19: Panorama Mundial



DATOS RELEVANTES:

57,274,018
Casos confirmados

Tasa de letalidad global **2.4 %**

219 Países, los casos en las seis regiones de la OMS

1,368,000
Defunciones

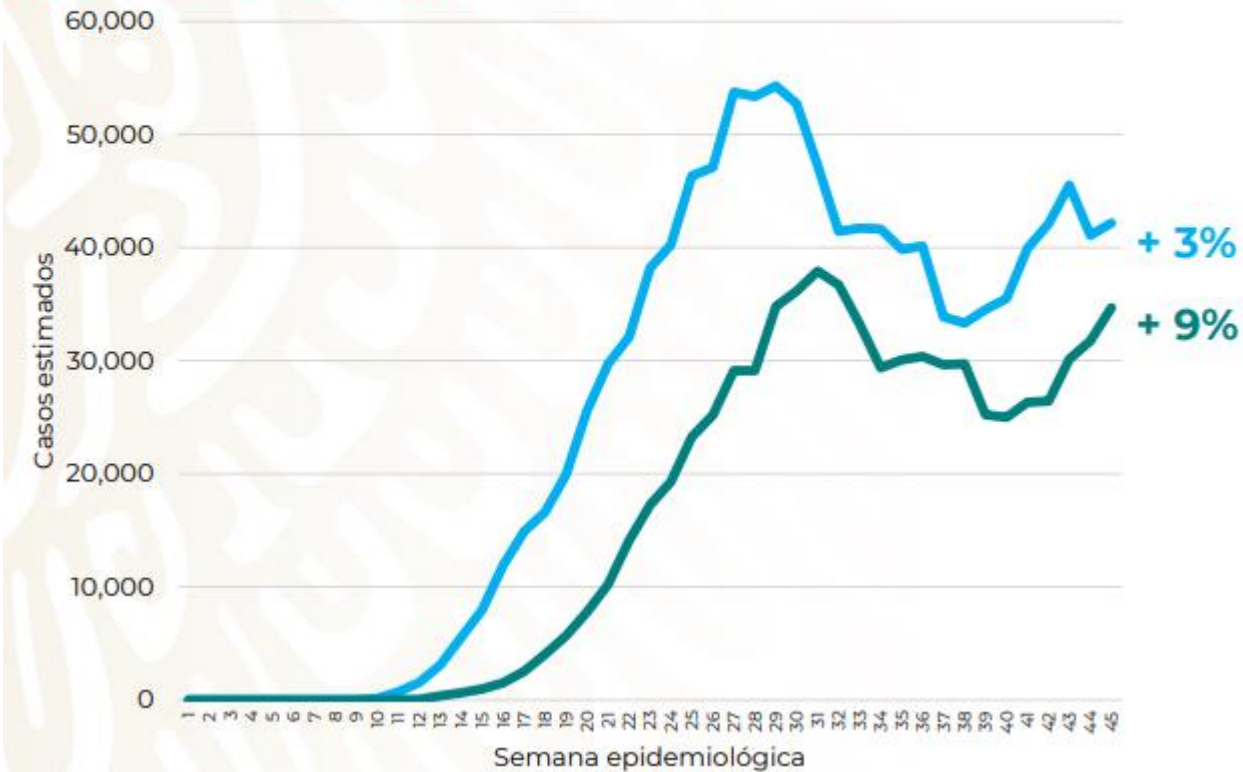
#QuédateEnCasa



COVID-19: Casos por millón de habitantes

COVID-19 México: casos incidentes estimados y personas recuperadas por semana

Escenario nacional



1,197,540

Casos estimados

41,480 (3%)

Casos activos estimados

774,930

Personas recuperadas



Fase 3

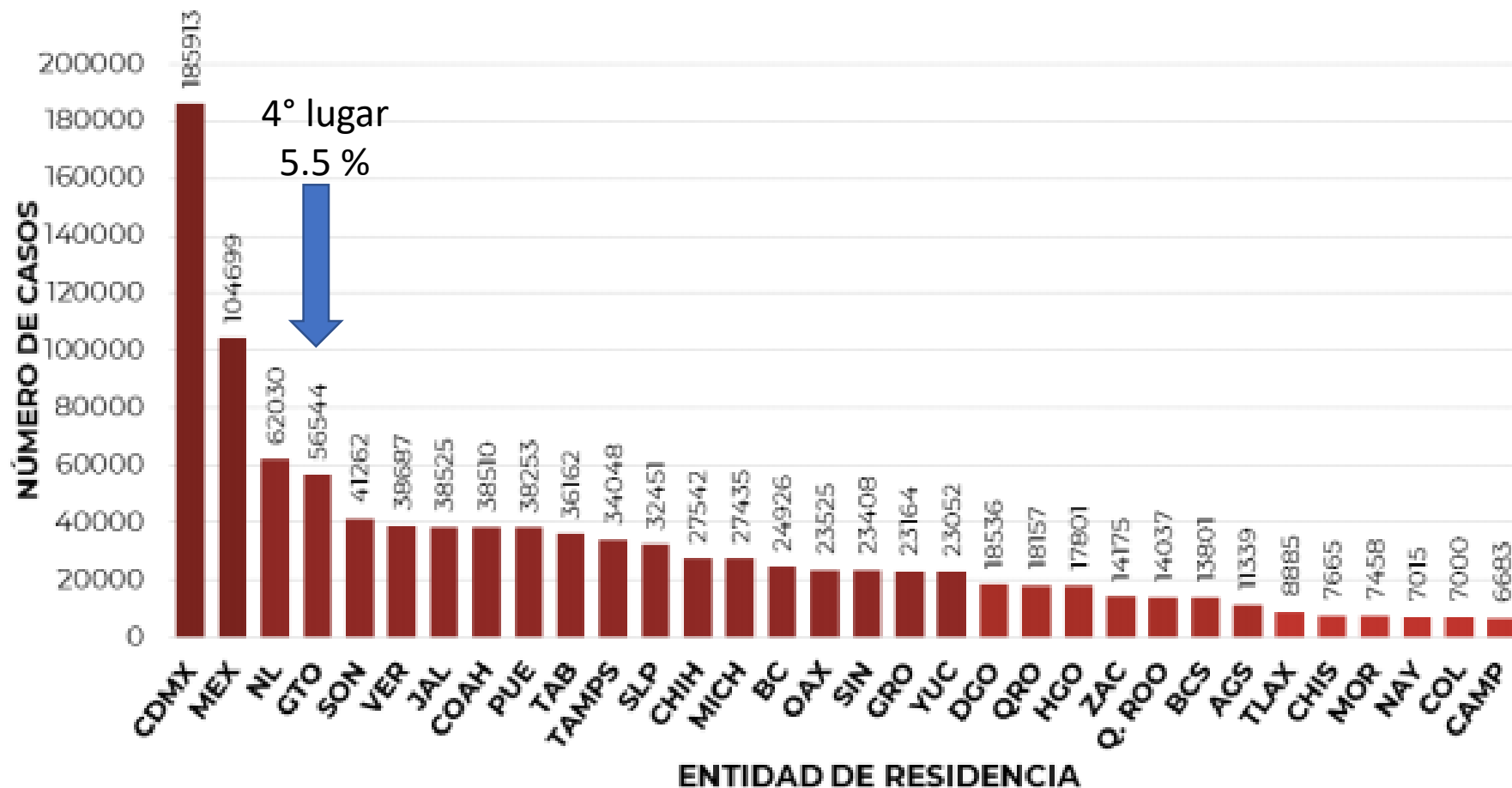
21 noviembre, 2020

Activar Window
Ve a Configuración

#QuédateEnCasa



Panorama Nacional



DATOS RELEVANTES:

1,032,688
CONFIRMADOS

21,407
**CONFIRMADOS
ACTIVOS**

392,117
**SOSPECHOSOS
TOTALES**

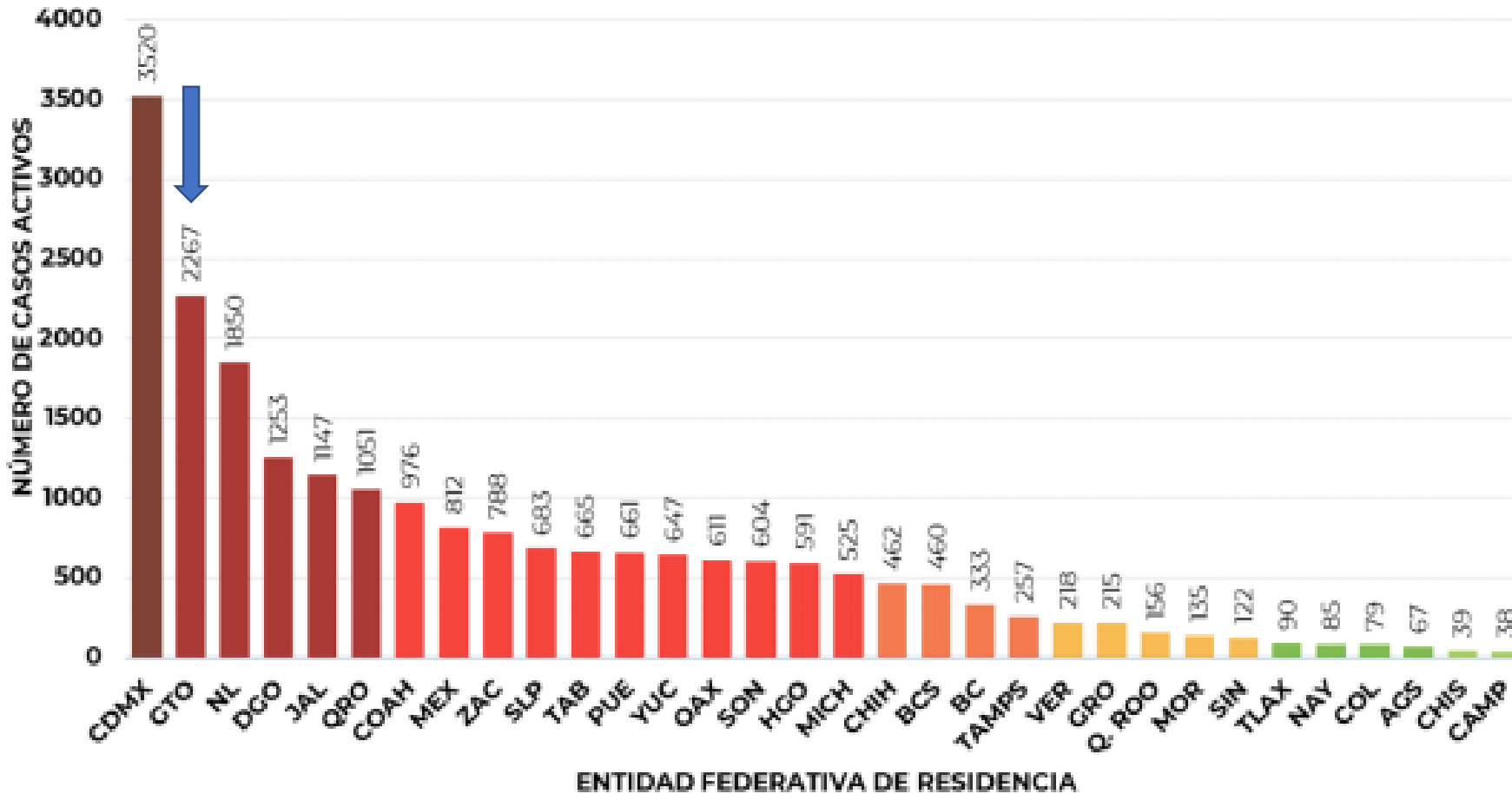
1,259,975
**NEGATIVOS
ACUMULADOS**

101,373
DEFUNCIONES



Panorama Nacional

DATOS RELEVANTES:



21,407
CONFIRMADOS
ACTIVOS

Guanajuato,
2do lugar
en casos
confirmados
activos
con el 10.6 %

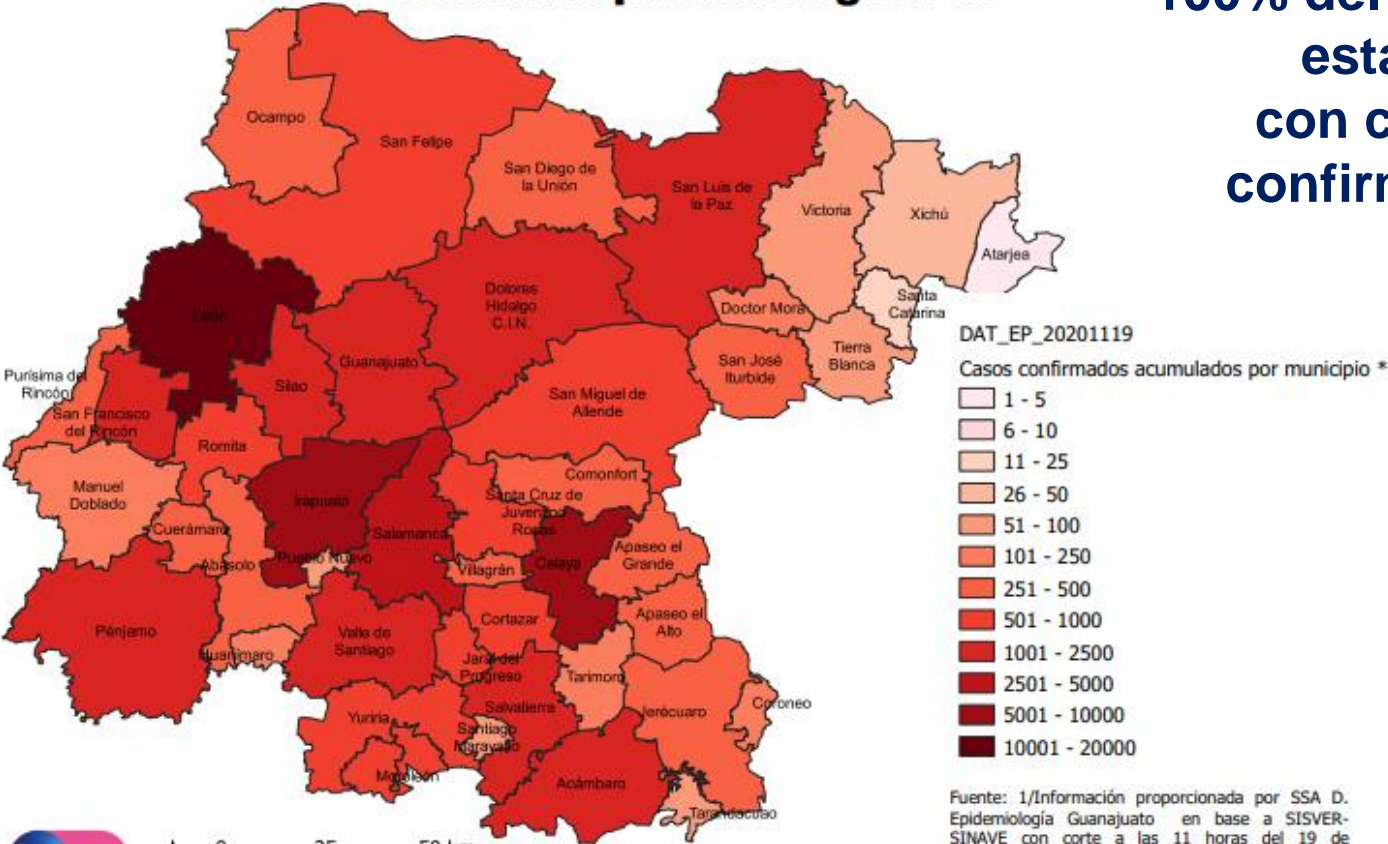


Vigilancia Epidemiológica

DATOS RELEVANTES:

Clasificación de los municipios por casos confirmados Semana epidemiológica 47

100% del territorio estatal con casos confirmados



Fuente: 1/ Información proporcionada por SSA D. Epidemiología Guanajuato en base a SISVER-SINAVE con corte a las 11 horas del 19 de noviembre de 2020. 2/ INEGI, Marco Geoestadístico, <http://www.inegi.org.mx/>

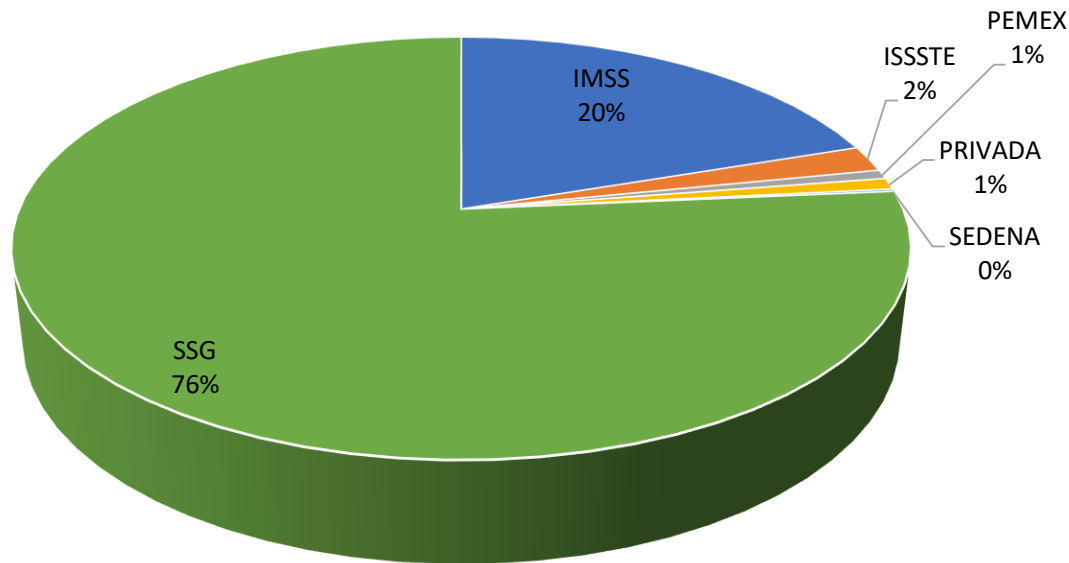
CASOS ESTUDIADOS	138,105	100%
NEGATIVOS	79,652	57.7%
CONFIRMADOS HOY	795	795
<u>TOTAL DE CONFIRMADOS</u>	58,453	42.3% Del total de estudiados
CASOS EN INVESTIGACIÓN	3,233	3,233
CASOS RECUPERADOS	51,146	87.5% Del total de confirmados





Vigilancia en Casos Sospechosos

- Casos SOSPECHOSOS por institución notificante



- El 76% de los casos estudiados como sospechosos, han sido notificados por la SSG.

DATOS RELEVANTES:

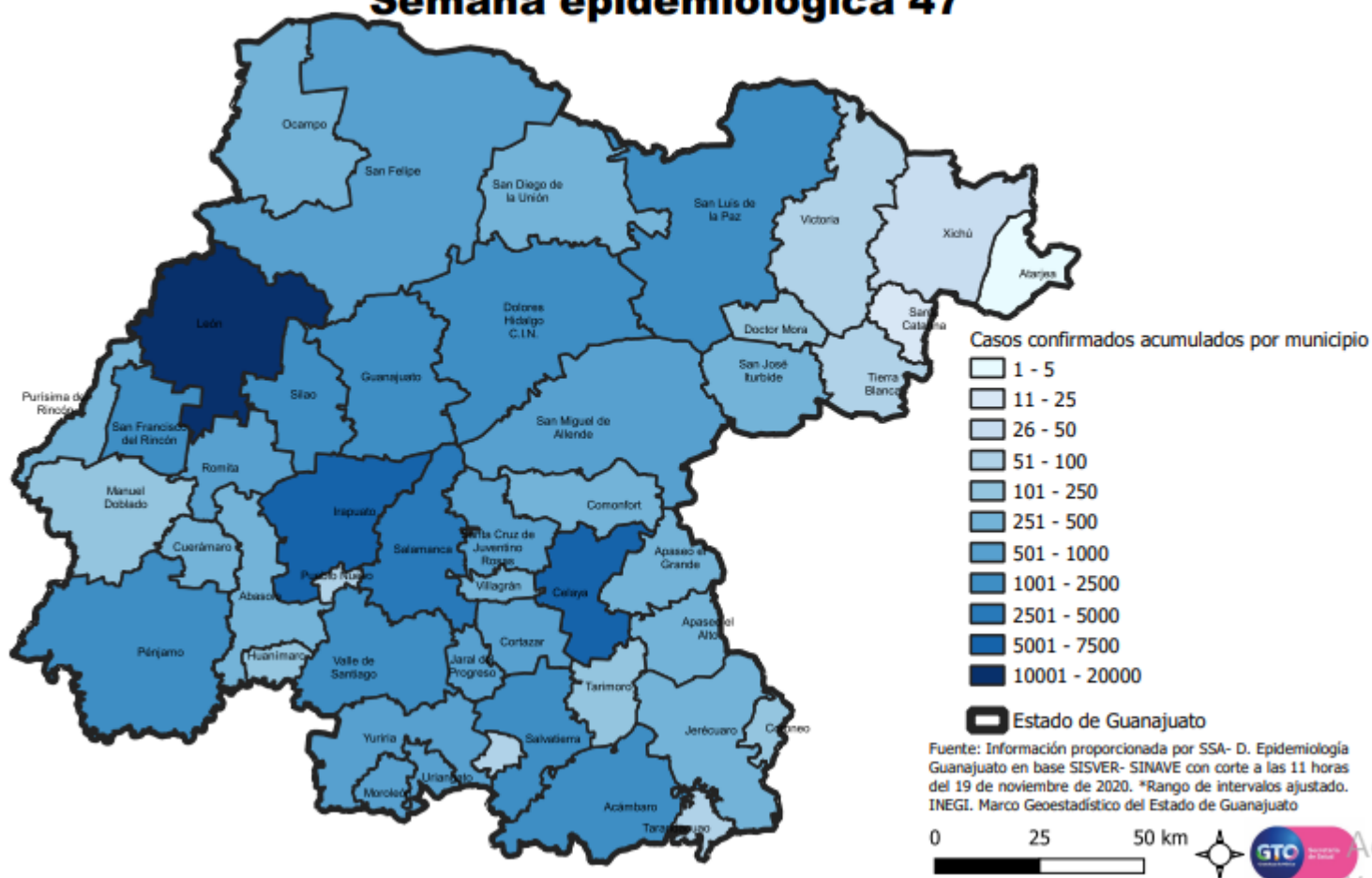
IMSS	29414
ISSSTE	2960
PEMEX	1032
PRIVADA	1295
SEDENA	274
SSG	113305

La participación de todo el sector salud en la identificación y notificación de casos sospechosos es crucial para mitigar la trasmisión.



Casos confirmados en Guanajuato

Casos confirmados acumulados por municipio Semana epidemiológica 47

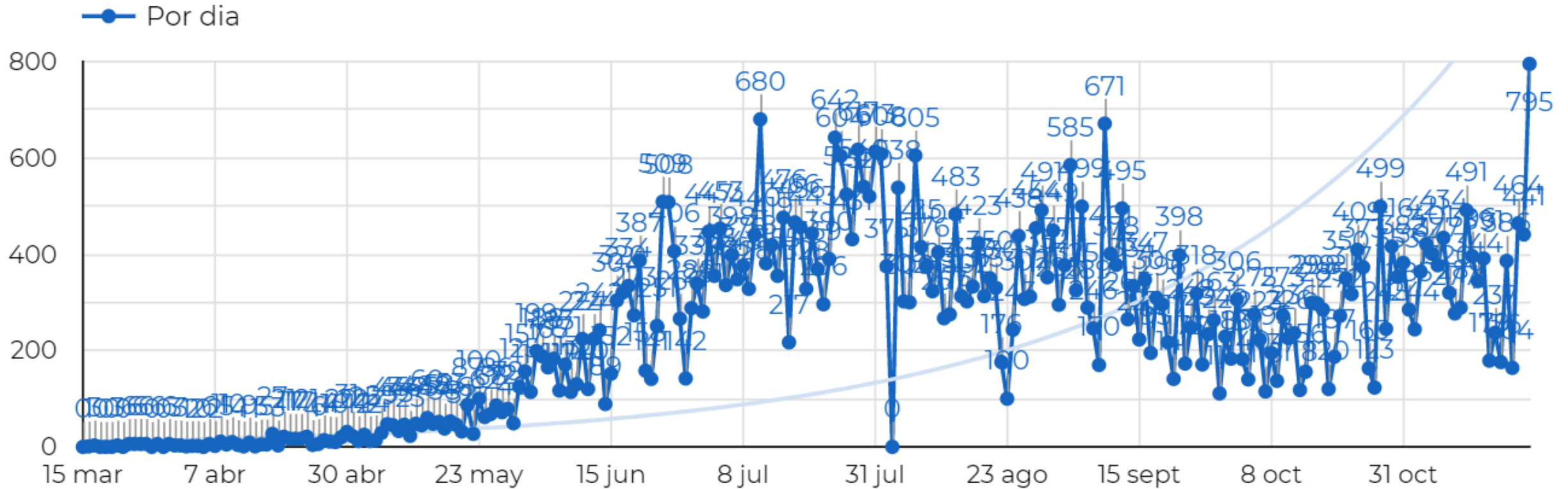


DATOS RELEVANTES:

CASOS CONFIRMADOS HOY	795
ABASOLO	4
ACÁMBARO	15
APASEO EL ALTO	8
APASEO EL GRANDE	5
ATARJEJA	1
CELAYA	76
COMONFORT	3
CORTAZAR	7
CUERÁMARO	8
DOCTOR MORA	6
DOLORES HIDALGO	11
GUANAJUATO	27
IRAPUATO	114
JARAL DEL PROGRESO	1
JUVENTINO ROSAS	17
LEON	232
MANUEL DOBLADO	2
MOROLEÓN	1
PÉNJAMO	13
PURISIMA DEL RINCÓN	5
ROMITA	18
SALAMANCA	62
SALVATIERRA	20
SAN FELIPE	8
SAN FRANCISCO DEL RINCÓN	14
SAN JOSE ITURBIDE	9
SAN LUIS DE LA PAZ	26
SAN MIGUEL DE ALLENDE	25
SANTA CATARINA	1
SILAO	8
TARIMORO	2
URIANGATO	1
VALLE DE SANTIAGO	21
VILLAGRAN	14
YURIRIA	10



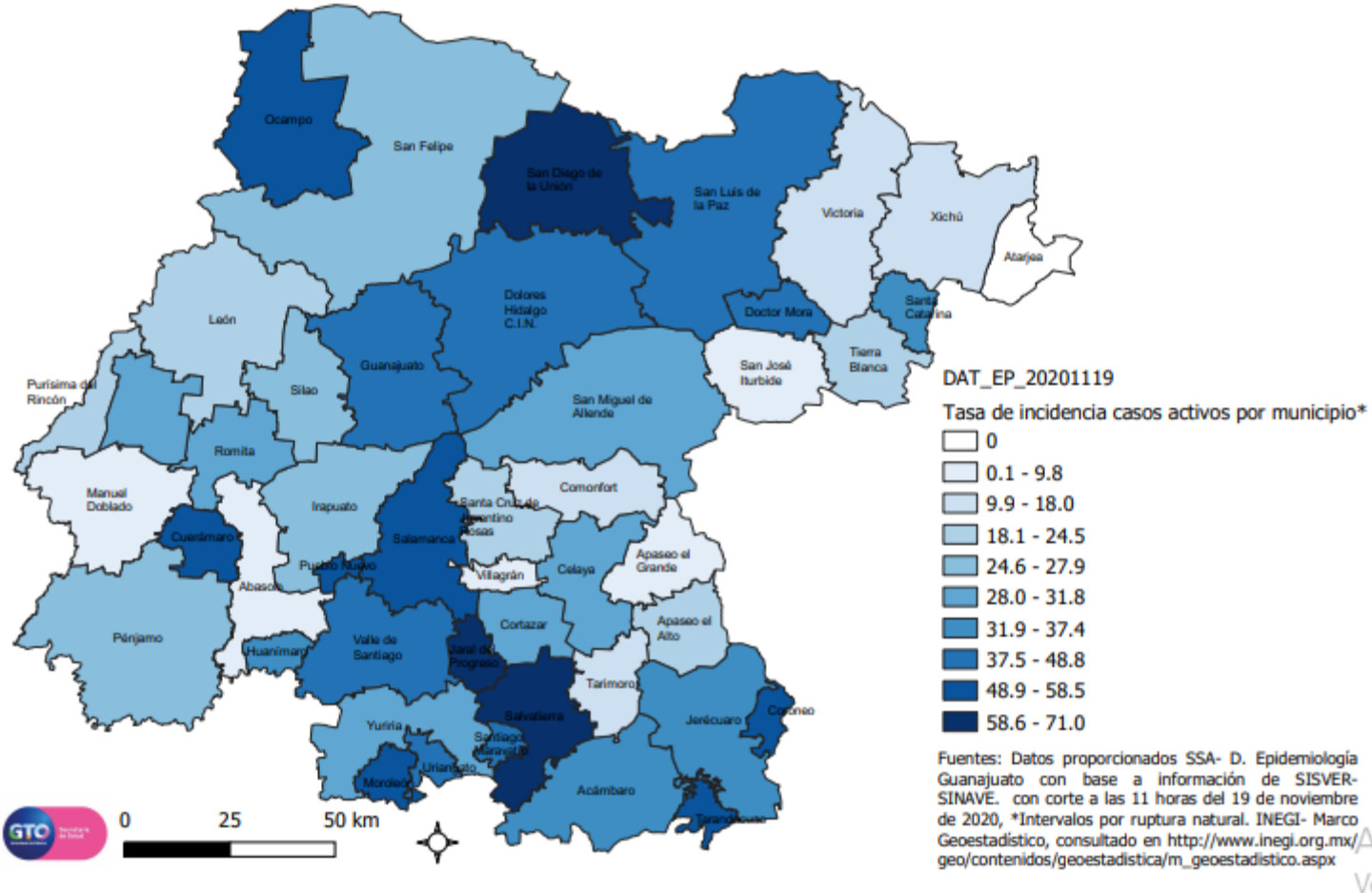
Curva de casos confirmados por día



Incidencia por municipio

DATOS RELEVANTES:

Tasa de incidencia de casos activos por 100,000 habitantes por municipio semana epidemiológica 47



Tasa de incidencia estatal

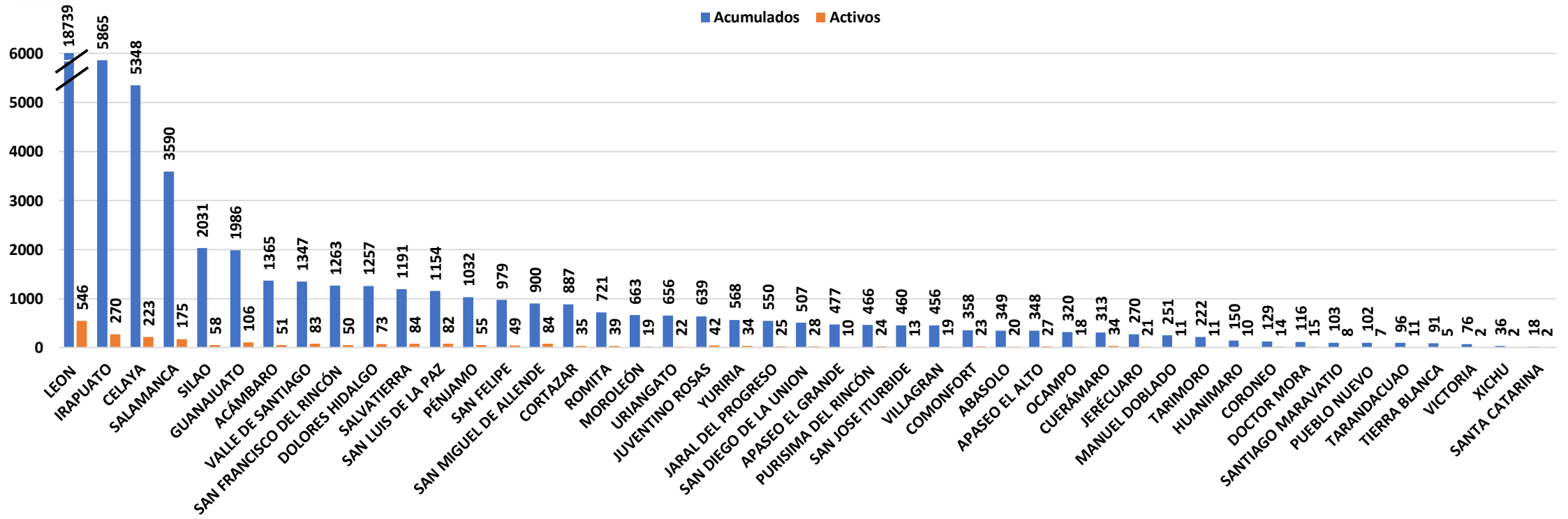
946.8
x 100 mil hab.

Tasa de incidencia nacional

815.9
x 100 mil hab.



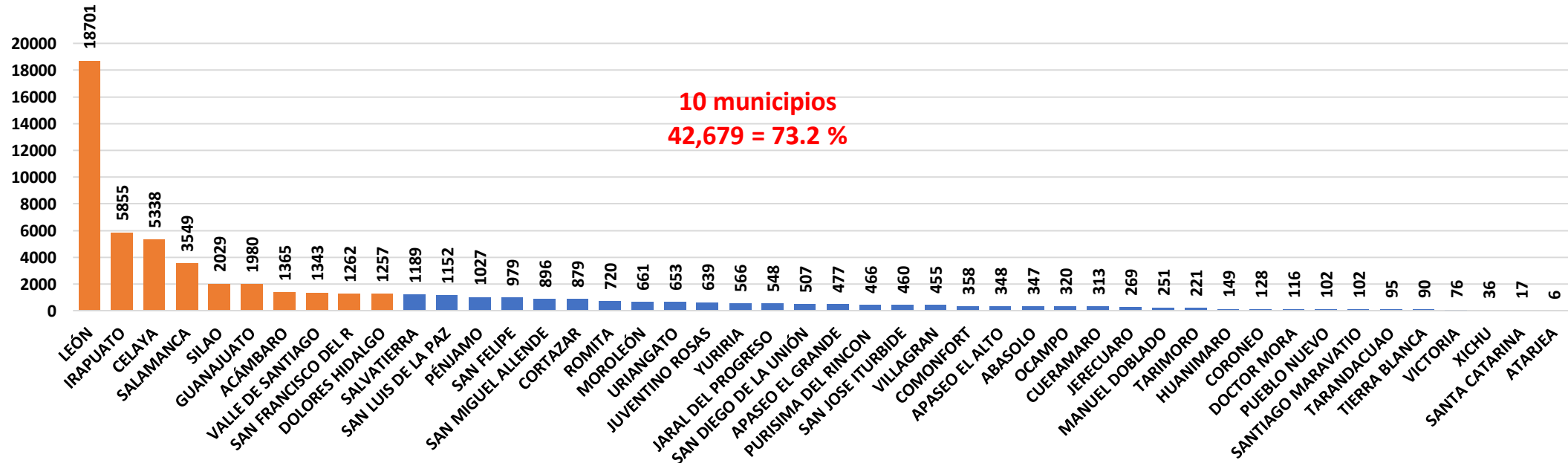
Casos acumulados y casos activos por municipio





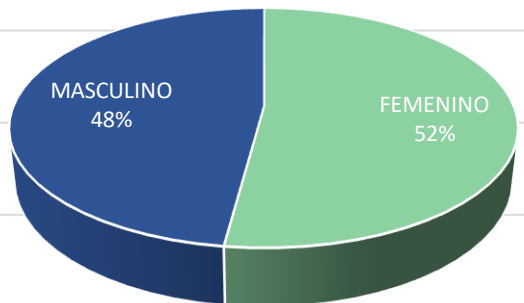
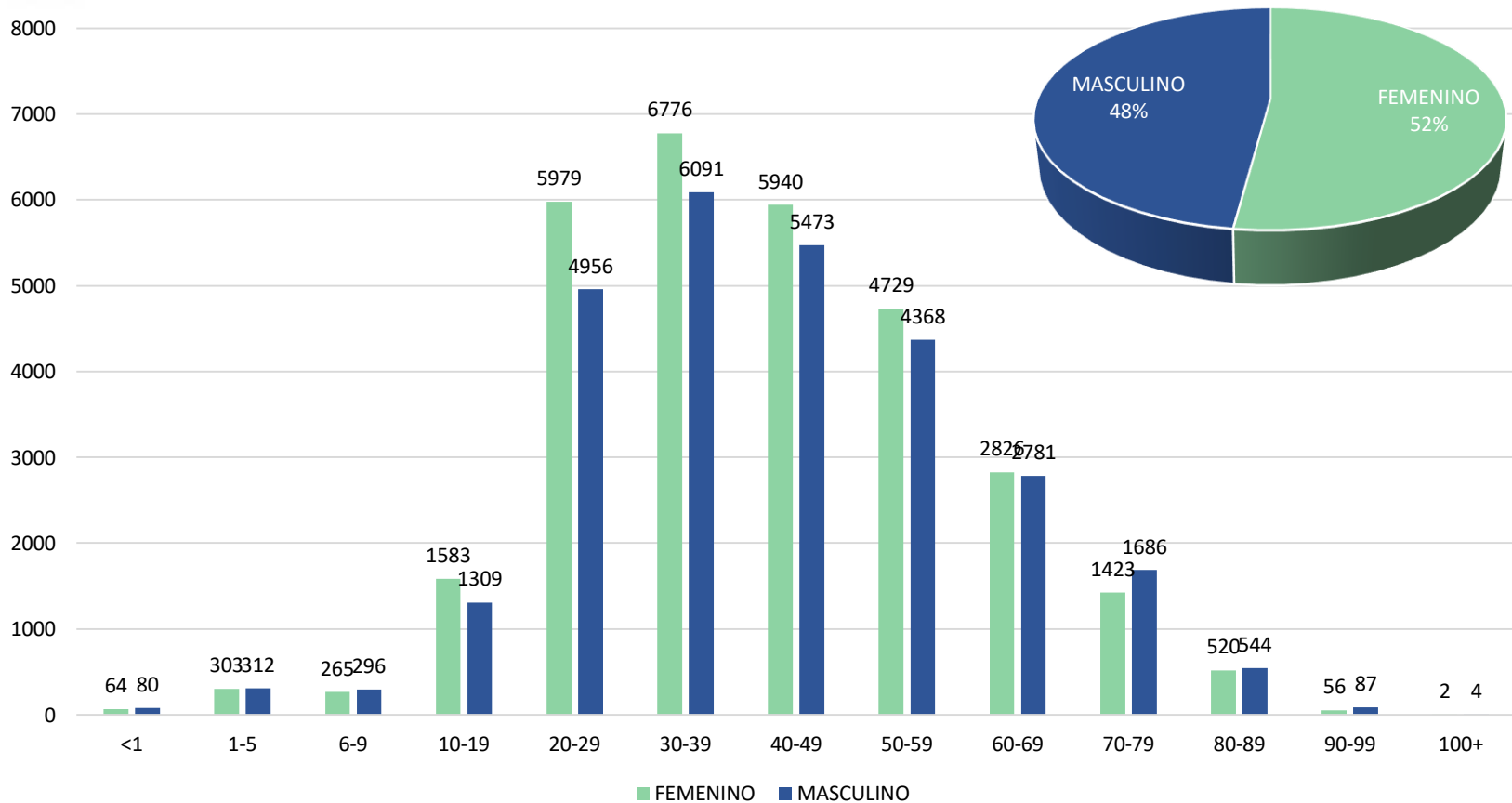
Vigilancia de transmisión comunitaria

58,297 casos de transmisión comunitaria, **99.7 %** del total de casos
46 Municipios con transmisión



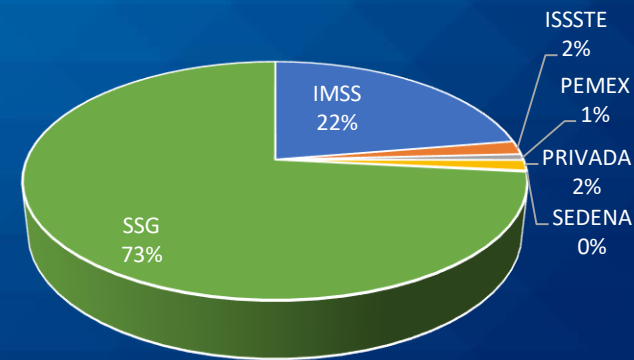


Caracterización de casos confirmados



DATOS RELEVANTES:

El 42.3 % de los casos estudiados resultó confirmado a COVID19, con **58,453** casos acumulados.





Caracterización de casos confirmados

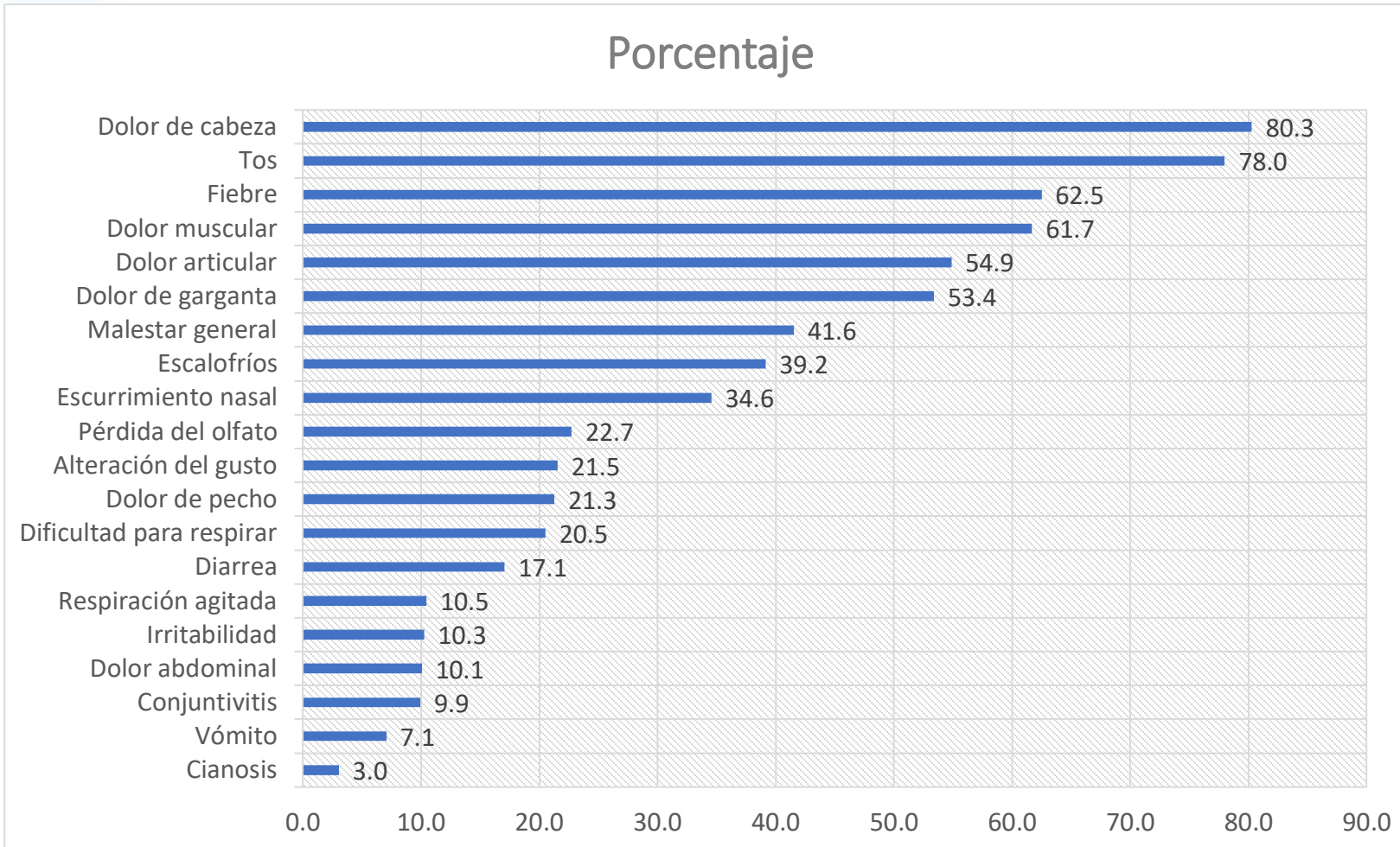
DATOS RELEVANTES:

% de signos y
síntomas al
momento de su
detección

Total de casos:

58,453

1,725 casos
asintomáticos, que
corresponde al
2.9 %

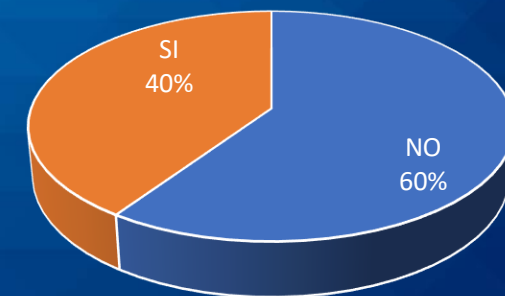
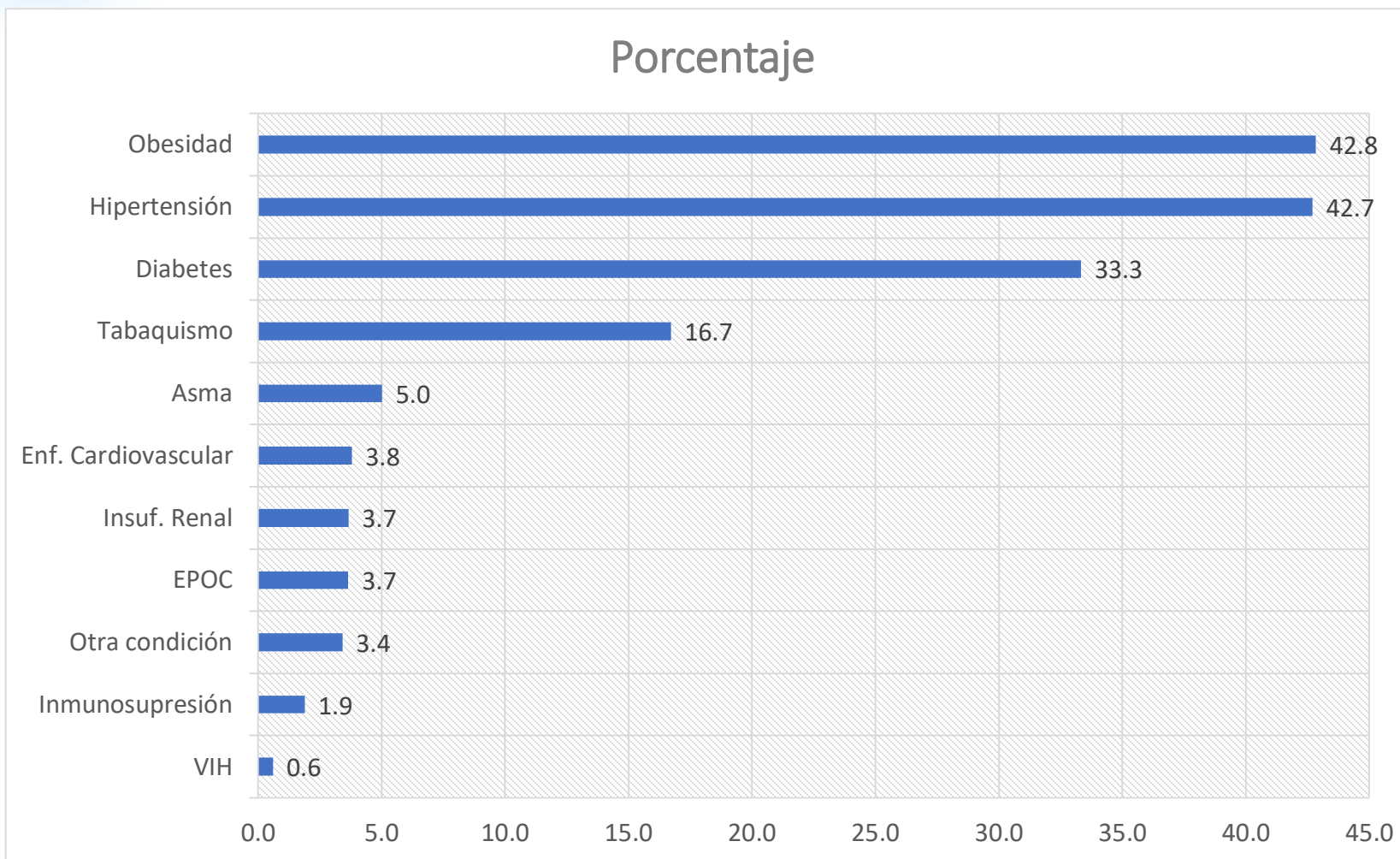




Comorbilidad en casos confirmados

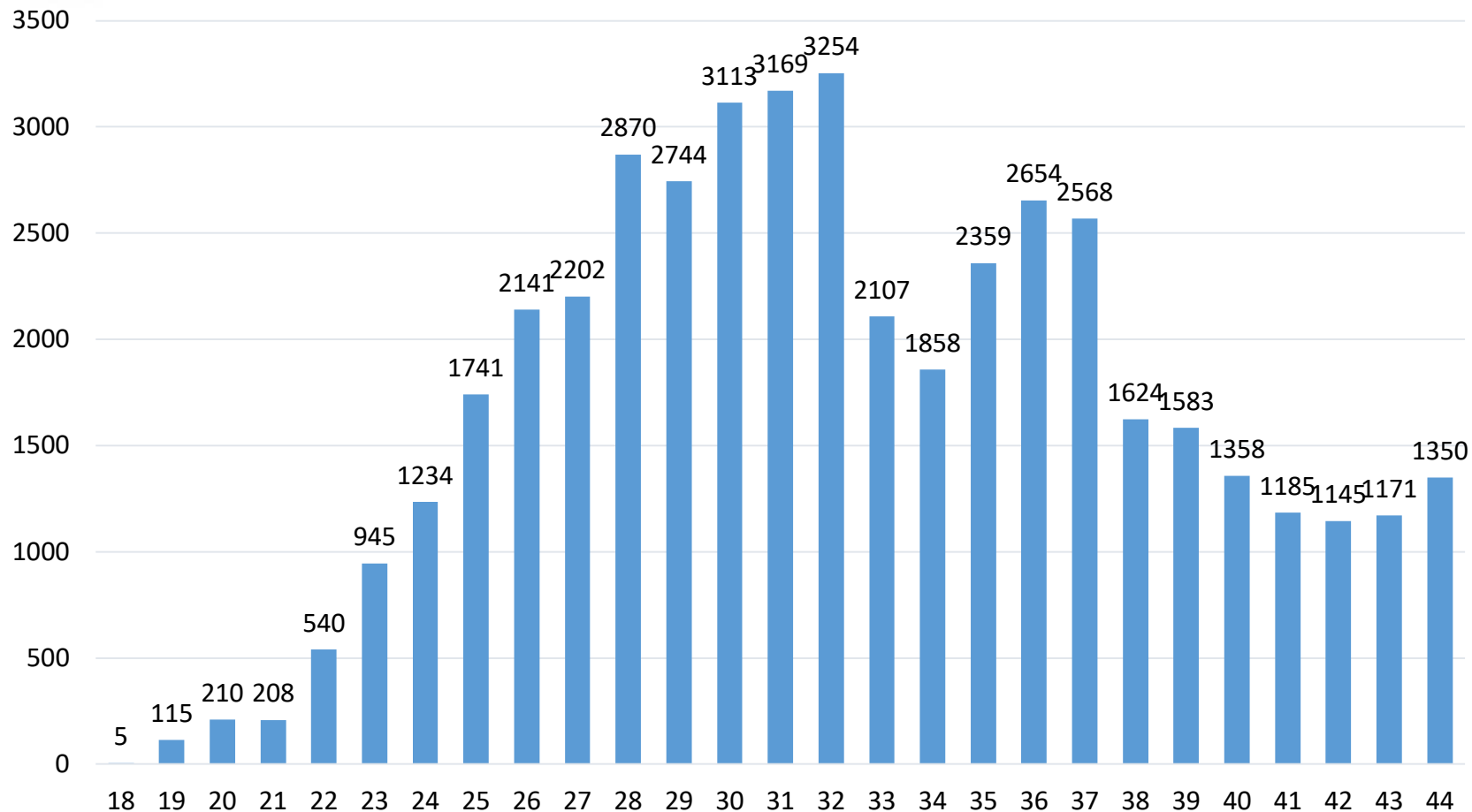
DATOS RELEVANTES:

Del total de los **58,453** casos, **23,660** presentan comorbilidades, lo que corresponde al **40.4 %**





Casos recuperados por semana epidemiológica



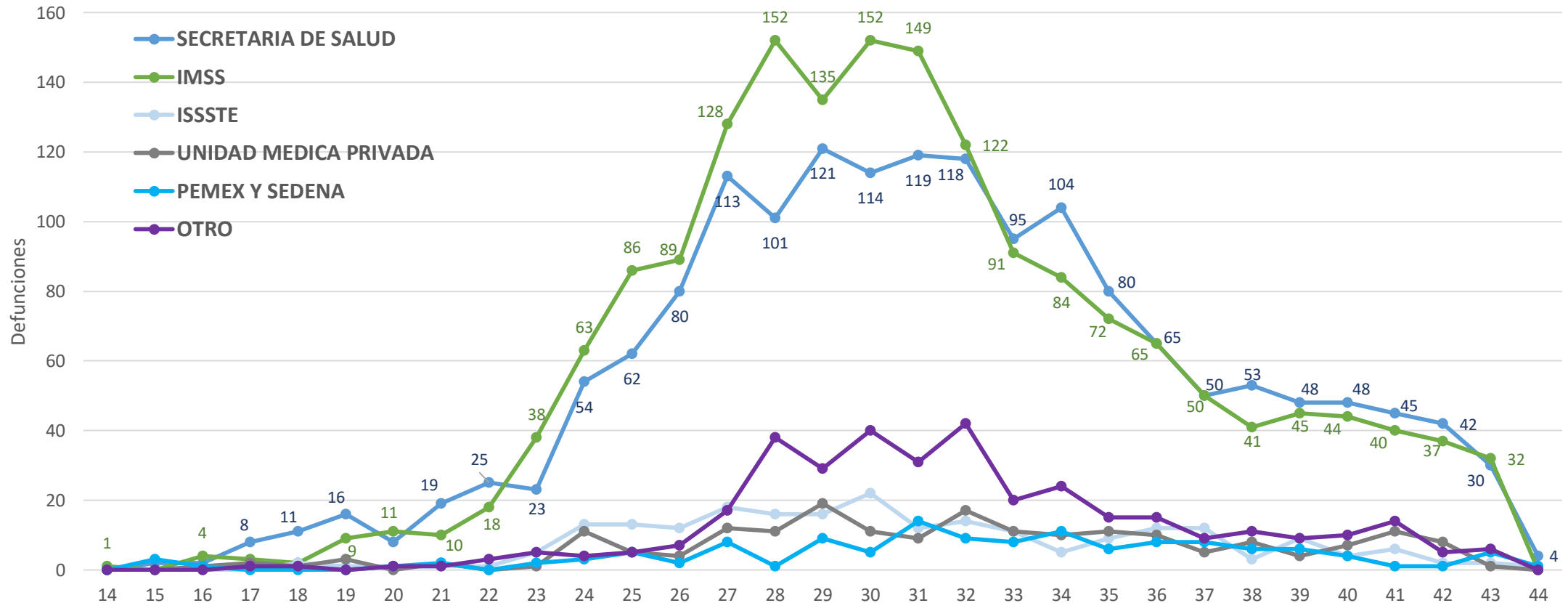
DATOS RELEVANTES:

Se cuenta con
51,146
personas
recuperadas al
22 de noviembre
de 2020



Defunciones por COVID19 (CIE-10 U07.1 Confirmado y U07.2 Sospechoso) por Institución o sitio de ocurrencia, Guanajuato, 2020 (Corte al 03 de NOVIEMBRE), a la SE 44

Defunciones 2020


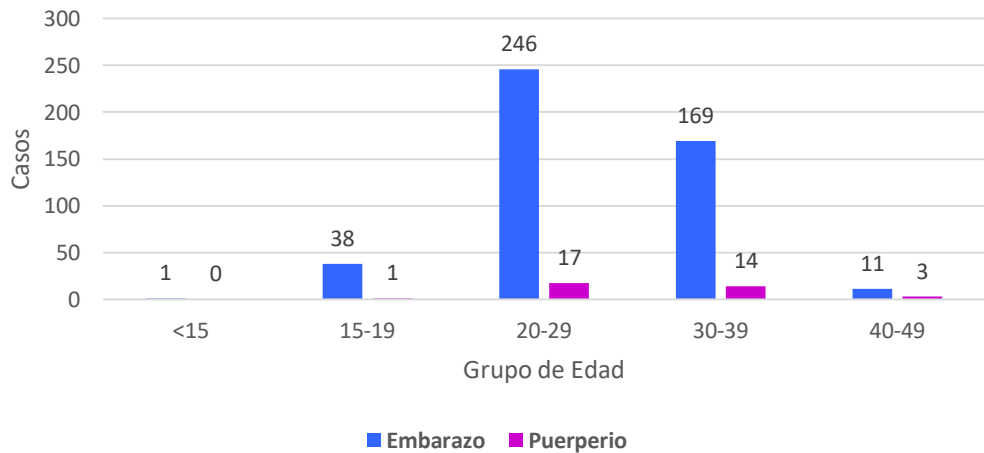


Fuente: Base de datos estatal SINBA Defunciones SEED/DGIS, Preliminar 2020 (Corte al 03 de noviembre 2020)

Nota: Defunciones por entidad de ocurrencia

Vigilancia en Embarazo y Puerperio

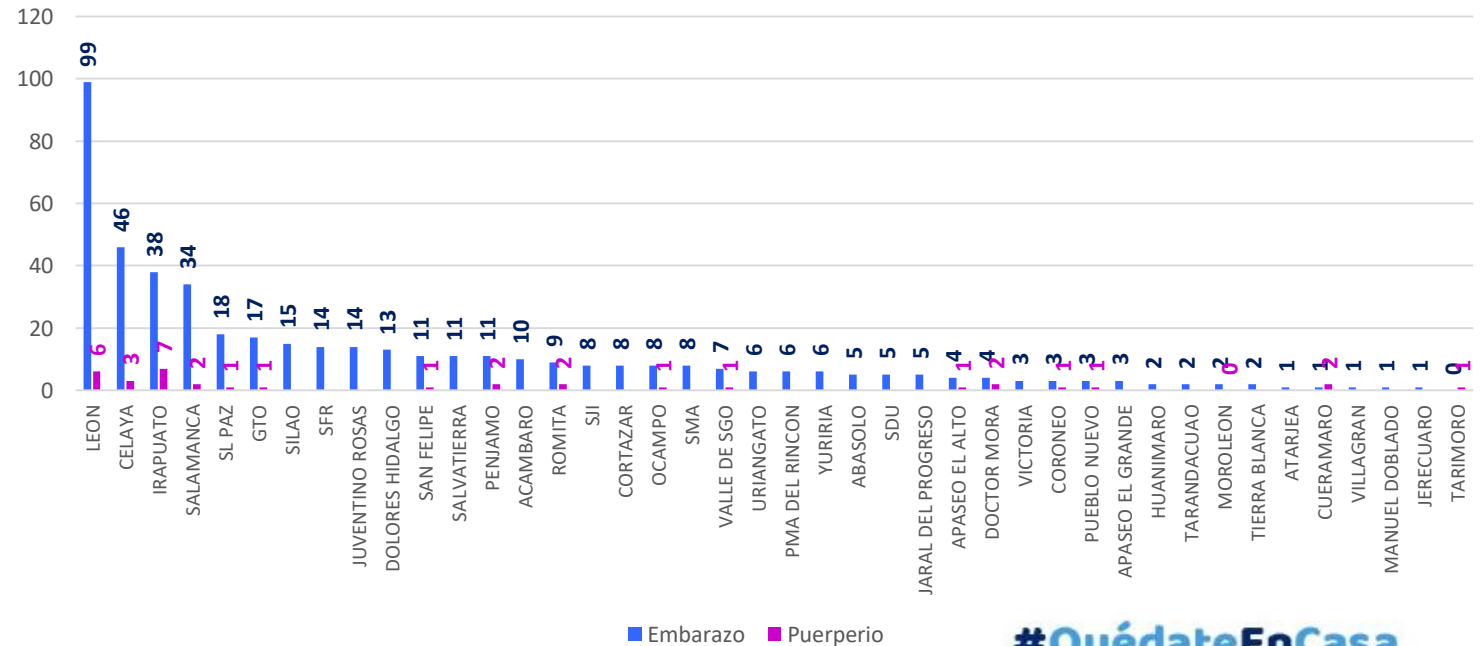
Mujeres Embarazadas y Puérperas confirmadas a COVID-19 según Grupo de Edad



- 465 Embarazadas
- 35 Puérperas

Lo que corresponde al 0.9 %

Mujeres Embarazadas y Puérperas confirmadas a COVID-19 por Municipio de Residencia



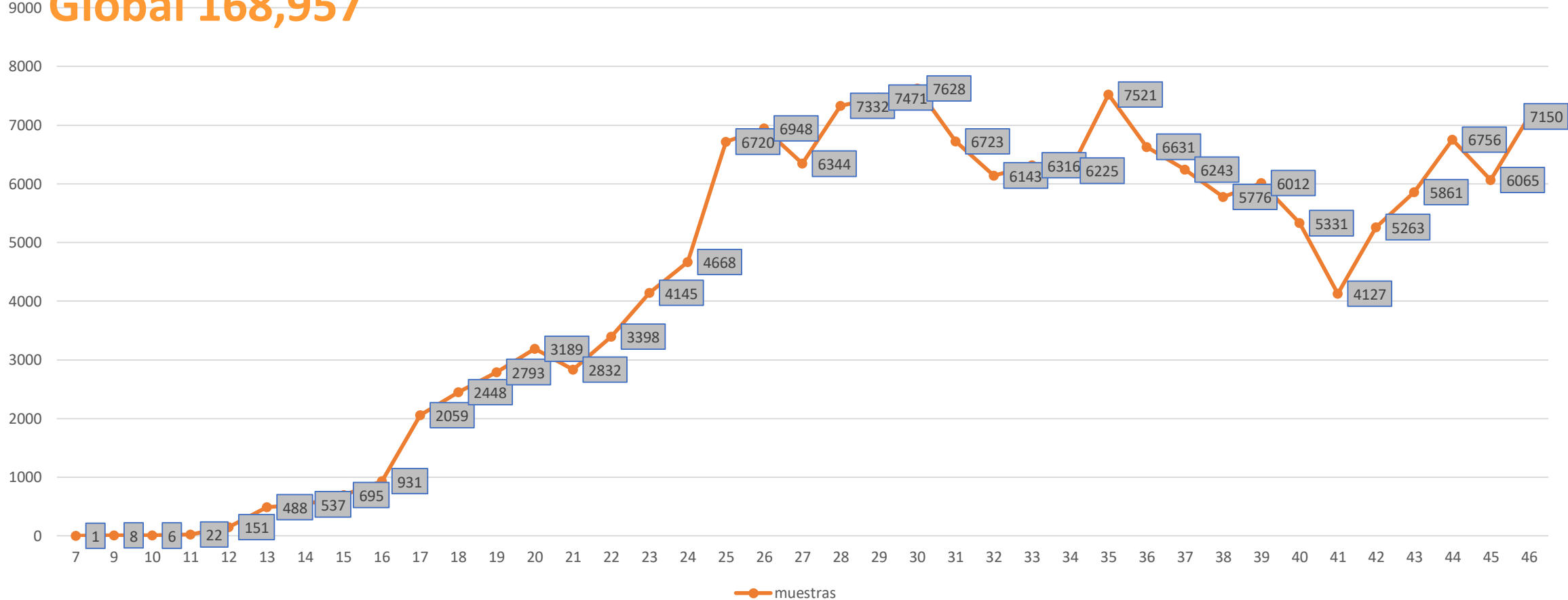
Trimestre	No. Casos	Defunciones
1er trimestre	110	
2do trimestre	152	
3er trimestre	203	1
Puerperio	35	4
TOTAL	500	5



Muestras procesadas por el Sector Salud en el Estado

Global 168,957

muestras



Vigilancia Hospitalaria

Imagen 1

Total de casos Hospitalizados Confirmados	309
---	------------

Pacientes hospitalizados confirmados	
Tipo y condición de Paciente	Núm. Pacientes
Hospitalizado estable	29
Hospitalizado grave	217
Hospitalizado Crítico (intubado)	63

Egresos hospitalarios de pacientes confirmados	
Alta voluntaria	292
Mejoría	5057

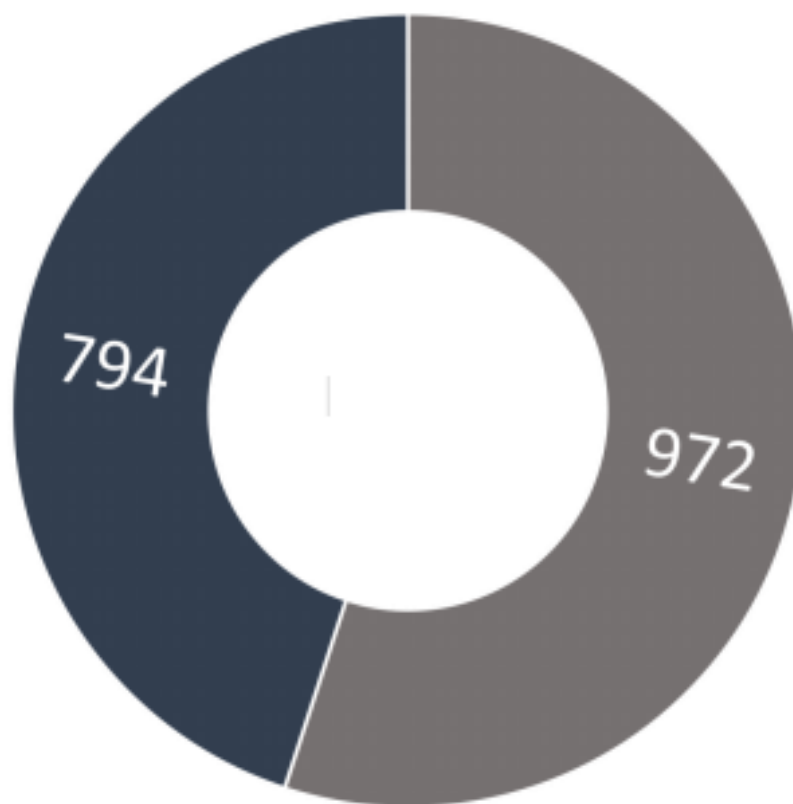
Pacientes hospitalizados pendientes de confirmación por laboratorio para SARS-Cov2	
ISAPEG	86
IMSS	122
ISSSTE	2
PEMEX	6
SEDENA	0
INSTITUCIONES PRIVADAS	33
Total	249



Camas reconvertidas IRAG Sector Salud del Estado de Guanajuato 21 de noviembre 2020

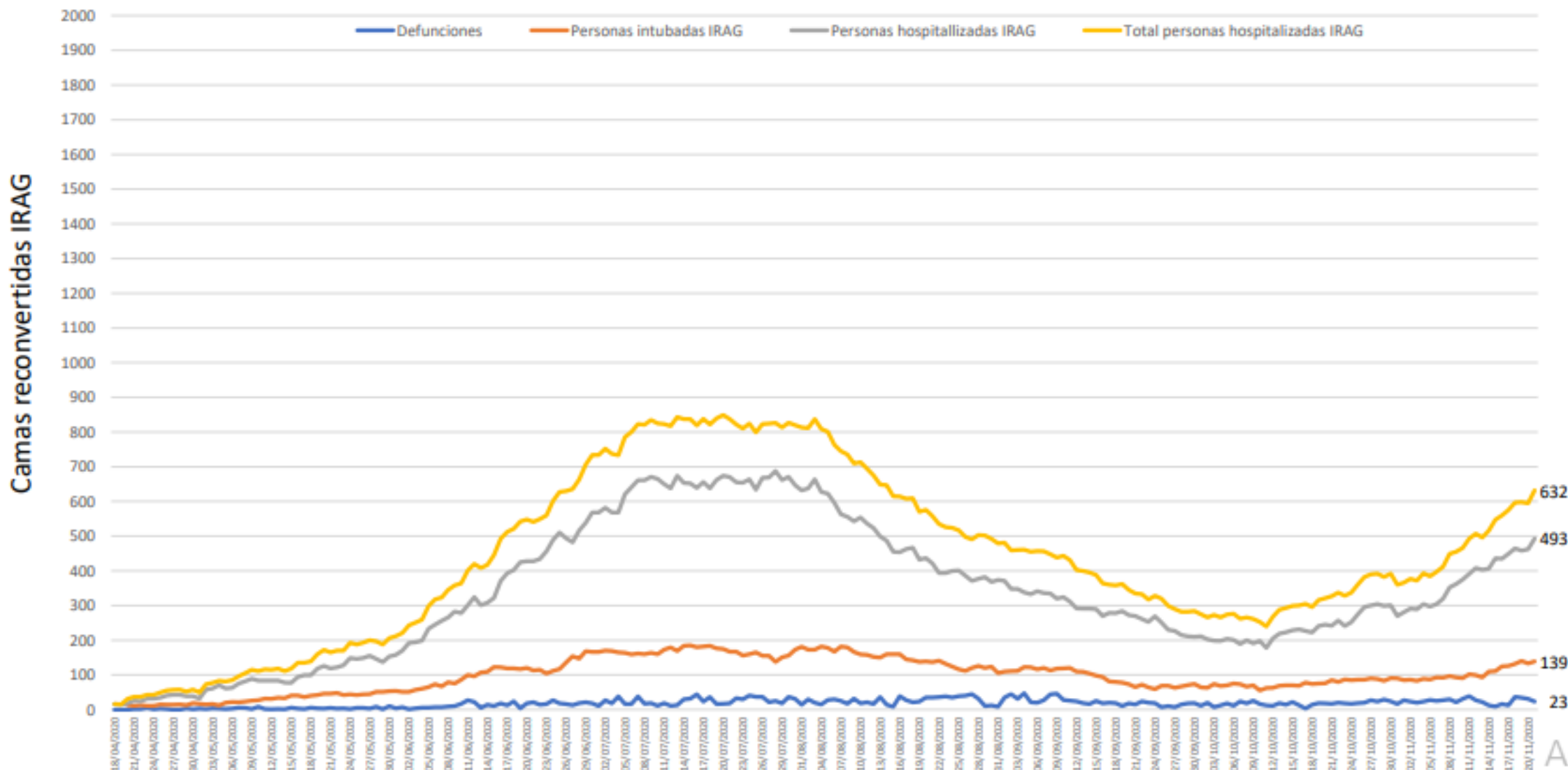
N=1,766

- Camas sin ventilador=972
- Camas con ventilador=794



Instituciones
HRAEB
IMSS
ISAPEG
ISSSTE
SEDENA
PEMEX

Ocupación camas reconvertidas IRAG Sector Salud del Estado de Guanajuato (sin ventilador y con ventilador) 21 de noviembre 2020



Total personas hospitalizadas IRAG=632

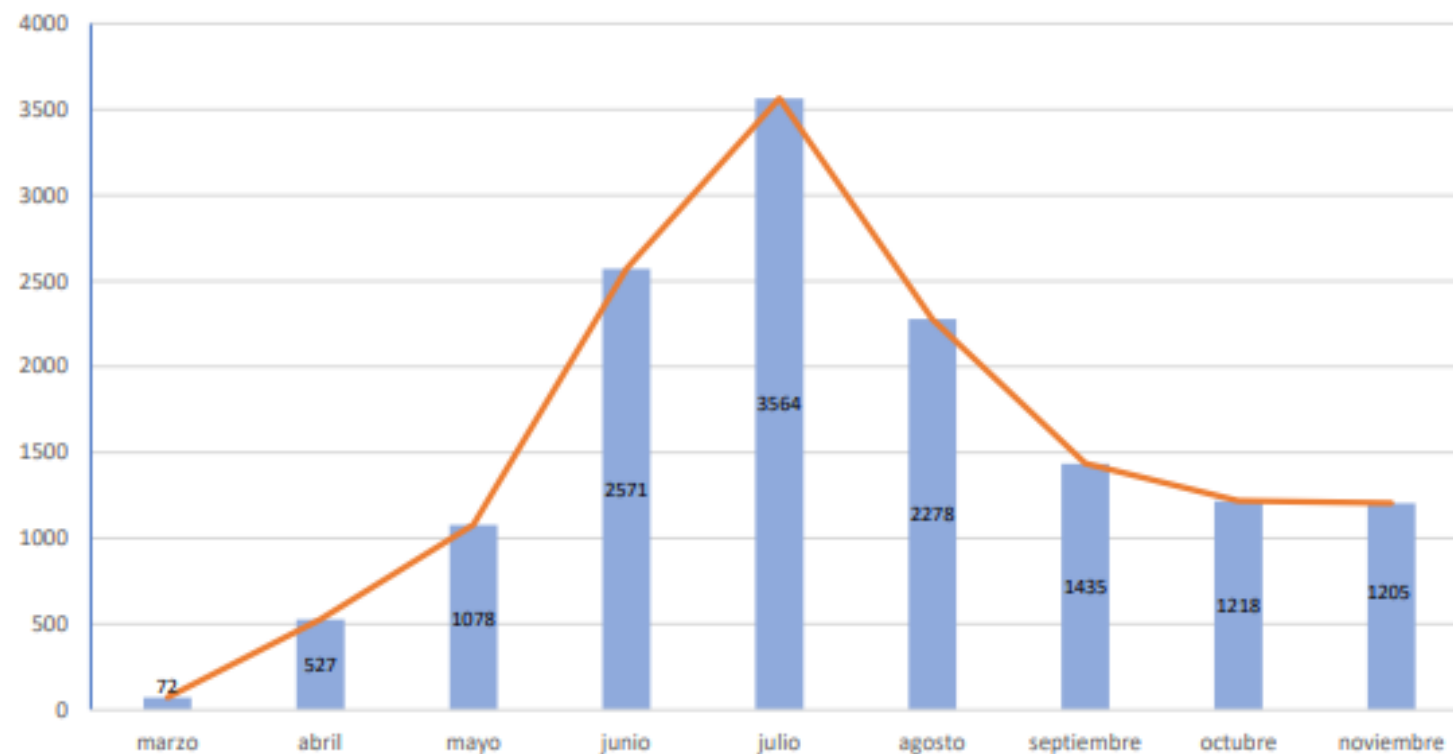
Personas hospitalizadas IRAG=493

Personas intubadas IRAG=139

Defunciones=23

Camas disponibles IRAG sin ventilador	Camas disponibles IRAG con ventilador	Camas ocupadas IRAG sin ventilador	Camas ocupadas IRAG con ventilador	% ocupación camas IRAG sin ventilador	% ocupación camas IRAG con ventilador	% ocupación camas IRAG TOTALES
479	655	493	139	50.7%	17.5%	35.7%

Total de atenciones por IRAG del Sector Salud en el Estado de Guanajuato



Fuente: Red Negativa AAMATES 21 de noviembre 20:00hrs

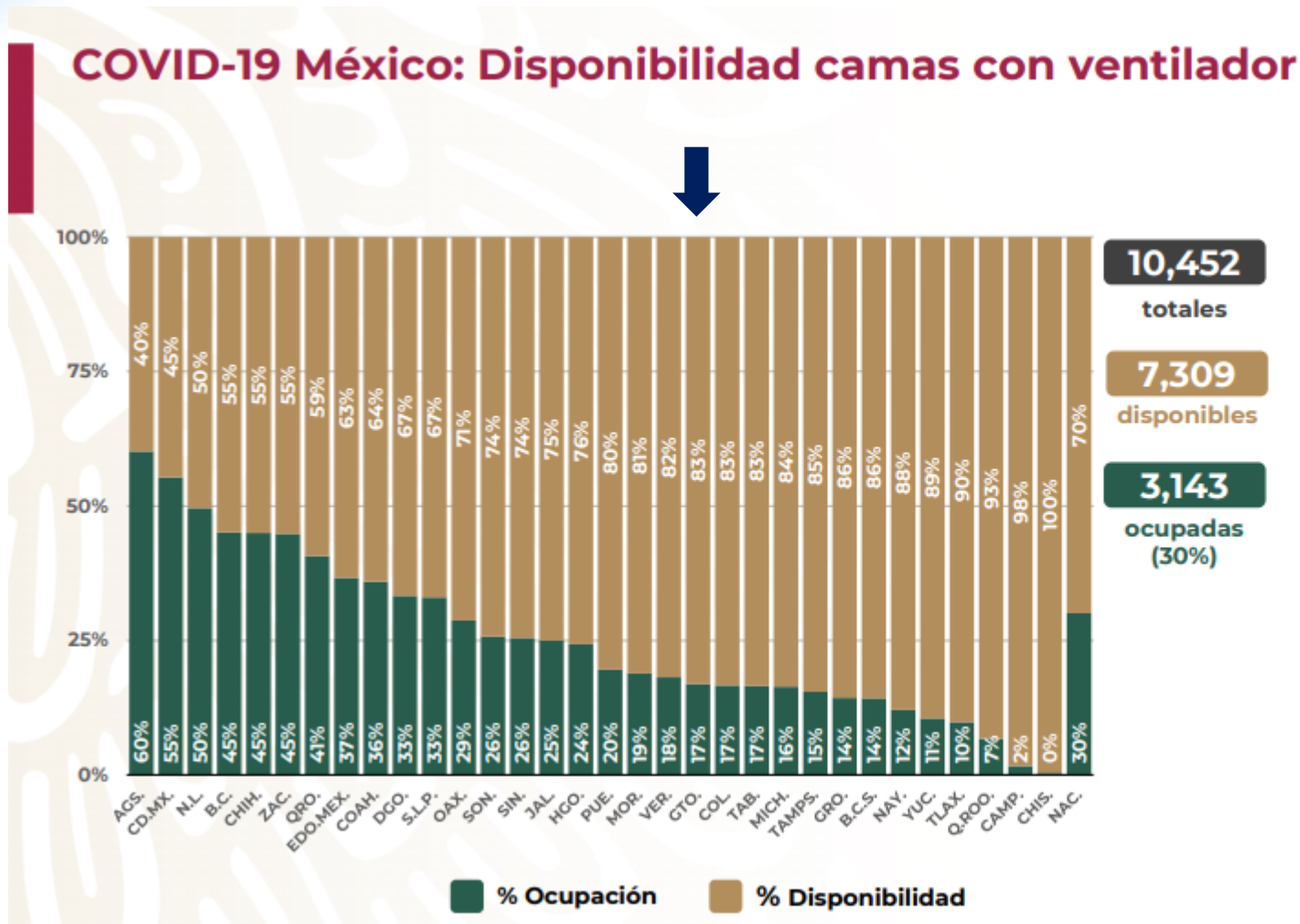
Fuente: Reporte diario del Sector Salud del Estado de Guanajuato, fecha corte marzo- 21 de noviembre 2020



Disponibilidad de camas nacional



Fase 3
21 noviembre, 2020



Activar Windows
Ve a Configuración



Casos confirmados de COVID-19 por ocupación

TABLA. OCUPACIÓN DE CASOS CONFIRMADOS A SARS-CoV-2 (Registrados en Guanajuato)

Lugar	OCUPACIÓN	%
1	EMPLEADOS	22.80
2	HOGAR	19.16
3	ESTUDIANTES	6.68
4	ENFERMERAS	4.92
5	COMERCIANTES DE MERCADOS FIJOS O AMBULANTES	4.92
6	OBBEROS	4.75
7	OTROS PROFESIONISTAS	4.17
8	JUBILADO / PENSIONADO	3.55
9	MEDICOS	3.26
10	OTROS TRABAJADORES DE LA SALUD	3.15
11	DESEMPLEADOS	2.82
12	MAESTROS	1.68
13	CAMPESINOS	1.39
14	CHOFERES	1.34
15	GERENTES O PROPIETARIOS DE EMPRESAS O NEGOCIOS	0.33
16	DENTISTAS	0.20
17	LABORATORISTAS	0.18
	OTROS	14.71
	TOTAL	100

Actualizado al 13 de noviembre

TABLA. OCUPACIÓN DE CASOS CONFIRMADOS A SARS-CoV-2 (Registrados en Guanajuato)

Lugar	OCUPACIÓN	%
1	EMPLEADOS	22.92
2	HOGAR	19.15
3	ESTUDIANTES	6.72
4	COMERCIANTES DE MERCADOS FIJOS O AMBULANTES	4.91
5	ENFERMERAS	4.89
6	OBBEROS	4.69
7	OTROS PROFESIONISTAS	4.18
8	JUBILADO / PENSIONADO	3.55
9	MEDICOS	3.27
10	OTROS TRABAJADORES DE LA SALUD	3.19
11	DESEMPLEADOS	2.81
12	MAESTROS	1.70
13	CAMPESINOS	1.37
14	CHOFERES	1.31
15	GERENTES O PROPIETARIOS DE EMPRESAS O NEGOCIOS	0.33
16	DENTISTAS	0.20
17	LABORATORISTAS	0.17
	OTROS	14.64
	TOTAL	100.00

Actualizado al 20 de noviembre

Ocupaciones de Riesgo

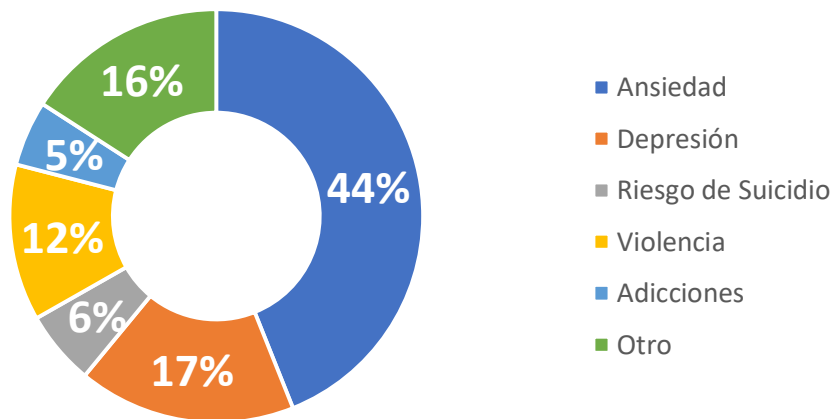
Las ocupaciones se actualizan semanalmente

Las ocupaciones con mayor número de casos de COVID19 en el estado, continúan siendo los empleados, personas dedicadas al hogar y estudiantes, ocupando los 3 primeros lugares.

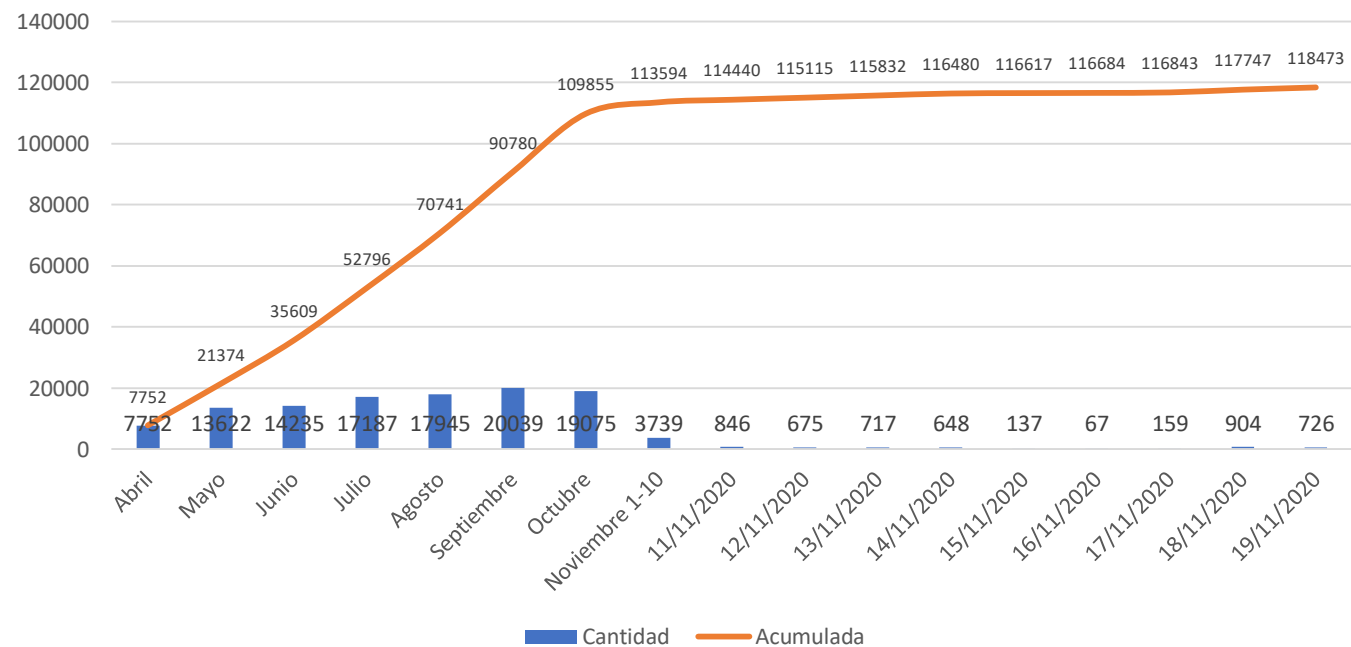
Los comerciantes de mercados físicos o ambulantes suben un lugar con relación a los enfermeros.

ATENCIÓN PSICOLÓGICA Y PSIQUIÁTRICA PRESENCIAL, VÍA TELEFÓNICA Y POR CHAT

INTERVENCIONES POR MOTIVO



Atención psicológica y psiquiátrica

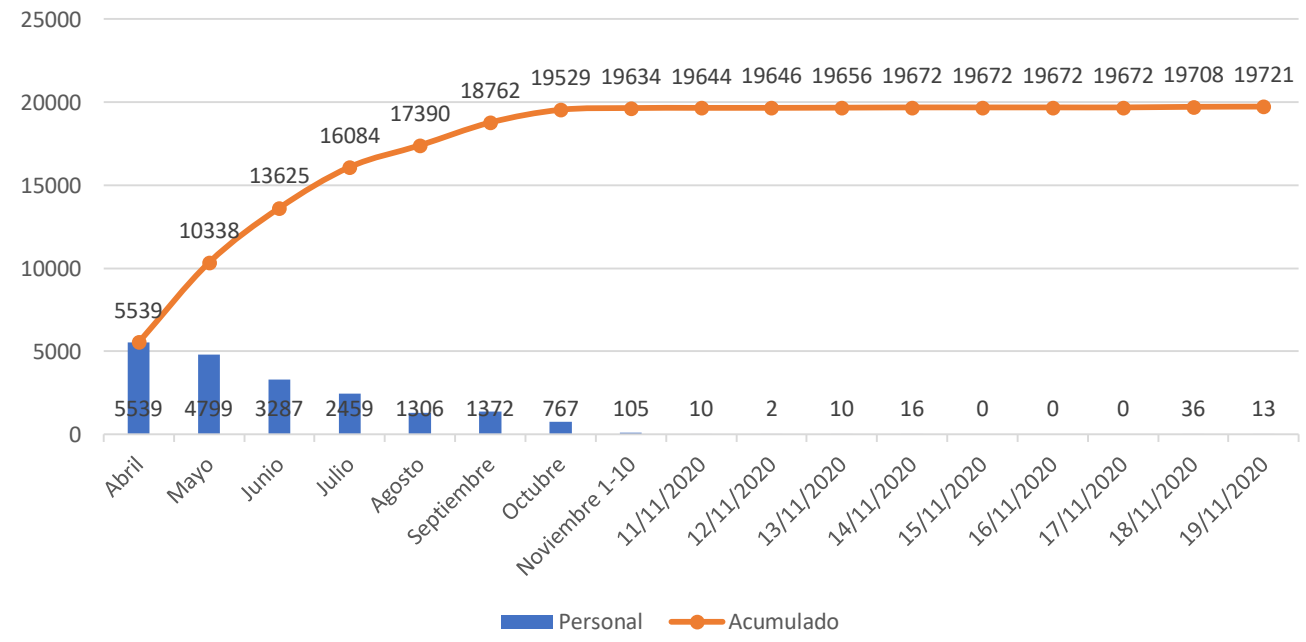


N= 118,473

CONTENCIÓN PSICOEMOCIONAL A PERSONAL DE SALUD

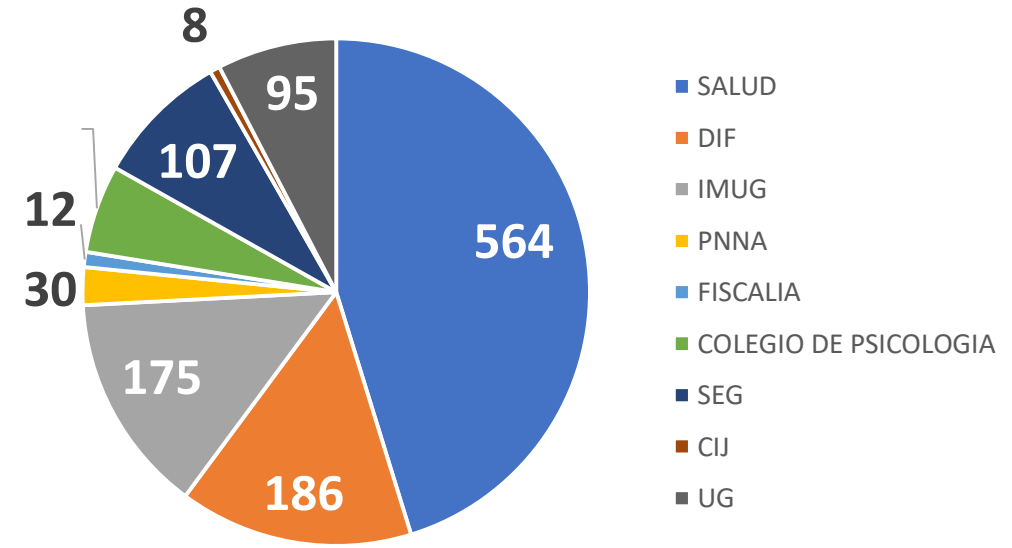


CONTENCIÓN PSICOEMOCIONAL A PERSONAL DE SALUD



N= 19,721

PERSONAL DE LA RED ESTATAL DE SALUD MENTAL



N= 1,247



Fases de una pandemia (OMS)

FASE 0	✓ Se reporta la aparición de un nuevo virus y los primeros contagios en una región.
FASE 1	✓ Se oficializa el inicio de la pandemia . ✓ Cada país registra sus primeros casos de importación.
FASE 2	✓ Inician las transmisiones locales, aumentan los números de contagios y defunciones.
FASE 3	✓ Termina la pandemia en el epicentro y otras regiones del mundo se ven afectadas.
FASE 4	✓ Se hace un recuento del impacto de la pandemia.
FASE 5	✓ Fin de la pandemia decretado por la OMS.

Acciones



REGRESAMOS el Semáforo a **Naranja**



Semáforo
Estatal para
la Reactivación



Disminución de aforos

- Baja de 75% a 50% la capacidad instalada y/o aforos de todas las actividades económicas.
- **Eventos sociales:**
Máximo 150 asistentes en lugares cerrados.
Máximo 250 asistentes en lugares abiertos.
- **Eventos empresariales:**
Máximo 250 asistentes en lugares cerrados.
Máximo 450 asistentes en lugares abiertos.



Centros de culto:

- Máximo 30% de su capacidad instalada, no realizar peregrinaciones, actividades en atrios o actividades masivas.
- **Casinos, bares y cantinas:**
Máximo 20% de su capacidad instalada y horario restringido.
- **Clubes, centros deportivos, gimnasios, spa y piscinas** con aforo previa cita, como máximo el aforo registrado en el protocolo de seguridad sanitaria sin rebasar el 50%.
- **Espacios públicos** (alamedas, jardines, parques, etc.) de acuerdo al protocolo y máximo al 50%.
- **Bañeros y parques recreativos** máximo al 20% de su capacidad instalada.
- **Estéticas, salones de belleza y peluquerías** con aforo previa cita, sin área de espera.



ES IMPORTANTE
mantener todas las medidas sanitarias,
ya que de no ser así, existe la posibilidad de tener que
REGRESAR AL COLOR ROJO DEL SEMÁFORO
y retroceder en la reapertura de las actividades económicas.



¿Qué significa?

HABRÁ DISMINUCIÓN DE AFOROS

.....

EN CIERTOS LUGARES ASÍ COMO EN ÁREAS DE LA ACTIVIDAD ECONÓMICA.

.....

¡No debemos bajar la guardia!

#UnidosSomosGrandeza

GOBIERNO DEL ESTADO DE GUANAJUATO

Acciones en colonias y municipios prioritarios



- Uso del cubrebocas y que sea utilizado de manera adecuada (evitar compartirlo).
- Protección de ojos (lentes o caretas)
- Lavado frecuente de manos
- Medidas de sana distancia dentro y fuera de sus hogares (evitar aglomeraciones) .

- Cuidado de la salud.
 - Procurando una alimentación oportuna y suficiente (identificación de personas con apoyo de despensa).
 - Autocuidado.
 - Identificación de casos sospechosos.

- Mejoramiento de las condiciones de la vivienda (limpieza general con detergente o cloro, descacharrización, cuidado del agua).
- Organización de espacios domiciliarios y búsqueda de mejoramiento de ventilación.

- Cuidado de las personas por COVID en casa
- Identificación de señales de alarma y saben a donde referir a las personas
- Cuidado de personas con enfermedades crónicas
- Identificación de los módulos de orientación y/o líneas de apoyo.

- Entornos saludables (Disponibilidad de agua potable) .
- Cuidado de espacios comunitarios (canchas, parques, jardines, centros religiosos).



Acciones en colonias y municipios

prioritarios

Actividad permanente para que la población las asuma como parte de su vida diaria.



¡Contamos contigo!

Infórmate:

coronavirus.guanajuato.gob.mx

800 0044 800
y 800 627 2583



#QuédateEnCasa



Acciones en colonias y municipios prioritarios

ESCUADRÓN ANTI-COVID¹⁹



¡Terminemos con la transmisión del coronavirus!

Recuerda las medidas de protección para ti y tu familia.

No te automediques.

guanajuato.gob.mx



@gobiernogto

#UnidosSomosGrandeza

#QuédateEnCasa



¡GRACIAS!

GOBIERNO DEL ESTADO DE GUANAJUATO
SECRETARÍA DE SALUD