

Reporte de Casos Covid-19



GOBIERNO DEL ESTADO DE GUANAJUATO
SECRETARÍA DE SALUD



COVID-19: Panorama mundial

DATOS RELEVANTES:

31,174,627
casos confirmados

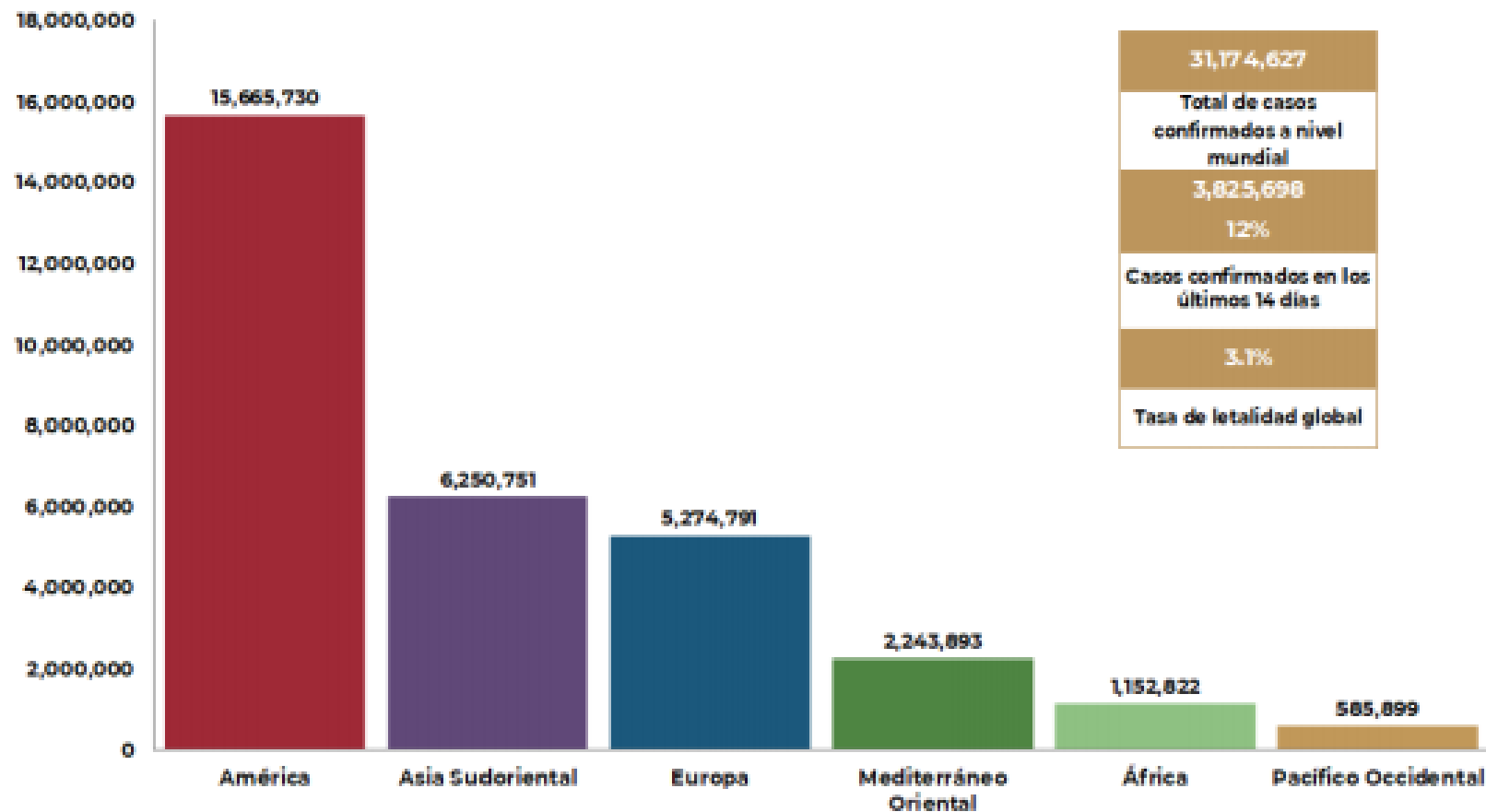
Tasa de letalidad global **3.1 %**

215 países, los casos en las seis regiones de la OMS

962,613
defunciones

#QuédateEnCasa

Gráfico 1. Distribución de casos acumulados de COVID-19 por SARS-CoV-2 por regiones de la OMS.



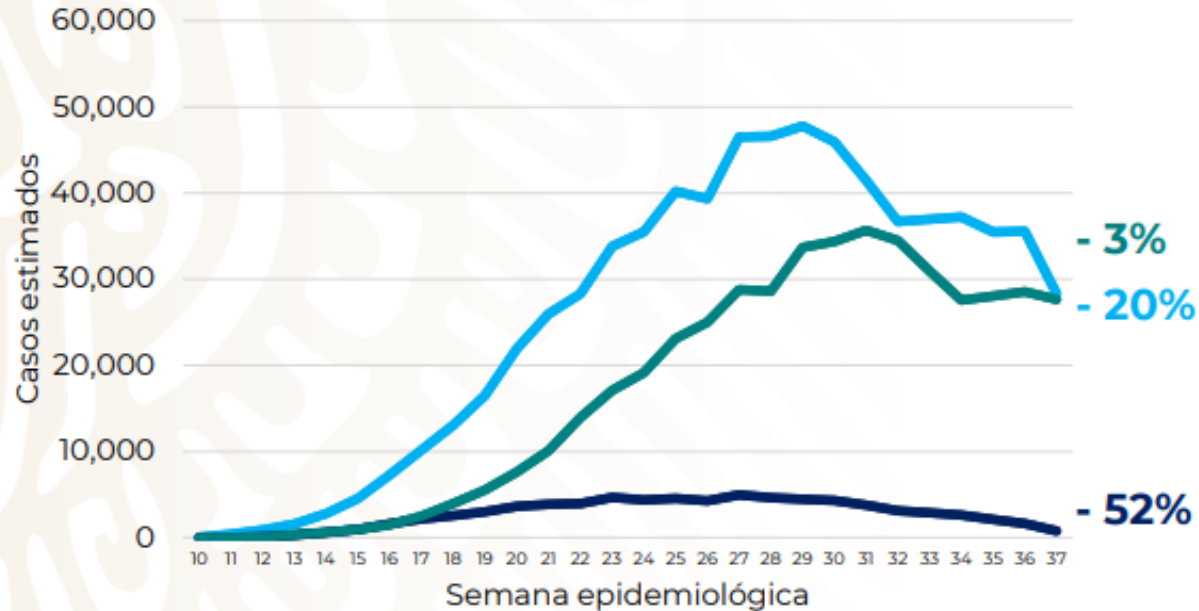


COVID-19: casos por millón de habitantes

COVID-19 México: casos incidentes, personas recuperadas y defunciones estimadas por semana



Escenario nacional



Fase 3

22 septiembre, 2020

737,603

Casos estimados

31,961 (4%)

Casos activos estimados

506,732

Recuperados

76,047

Defunciones estimadas

- 3%
- 20%

- 52%

Activar Wii

#QuédateEnCasa



Panorama Nacional

DATOS RELEVANTES:

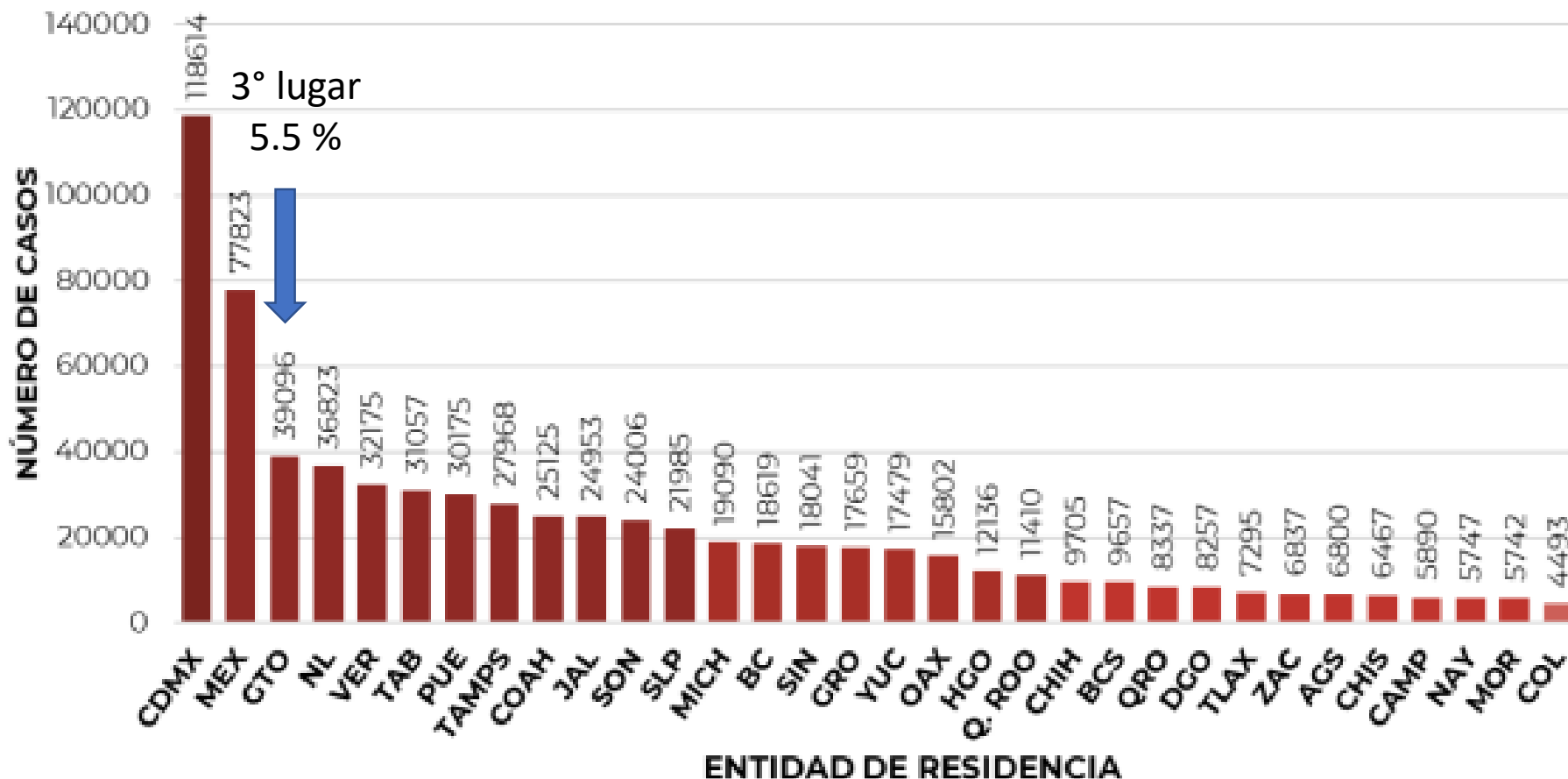
705,263
CONFIRMADOS

22,023
**CONFIRMADOS
ACTIVOS**

78,907
**SOSPECHOSOS
ACUMULADOS**

820,675
**NEGATIVOS
ACUMULADOS**

74,348
DEFUNCIONES



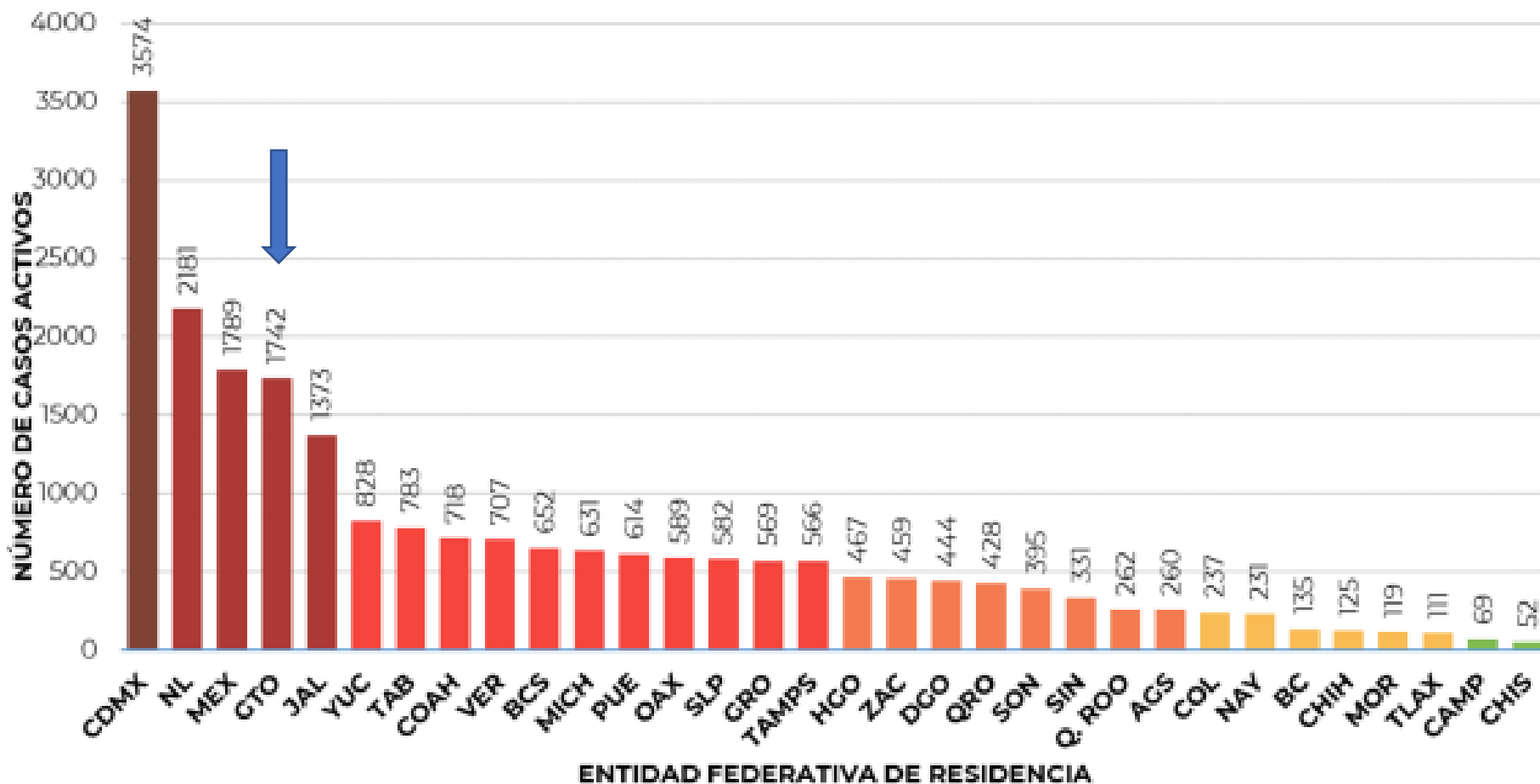


Panorama Nacional

DATOS RELEVANTES:

22,023
CONFIRMADOS
ACTIVOS

Guanajuato,
4to lugar
en casos
confirmados
activos
con el 7.9 %


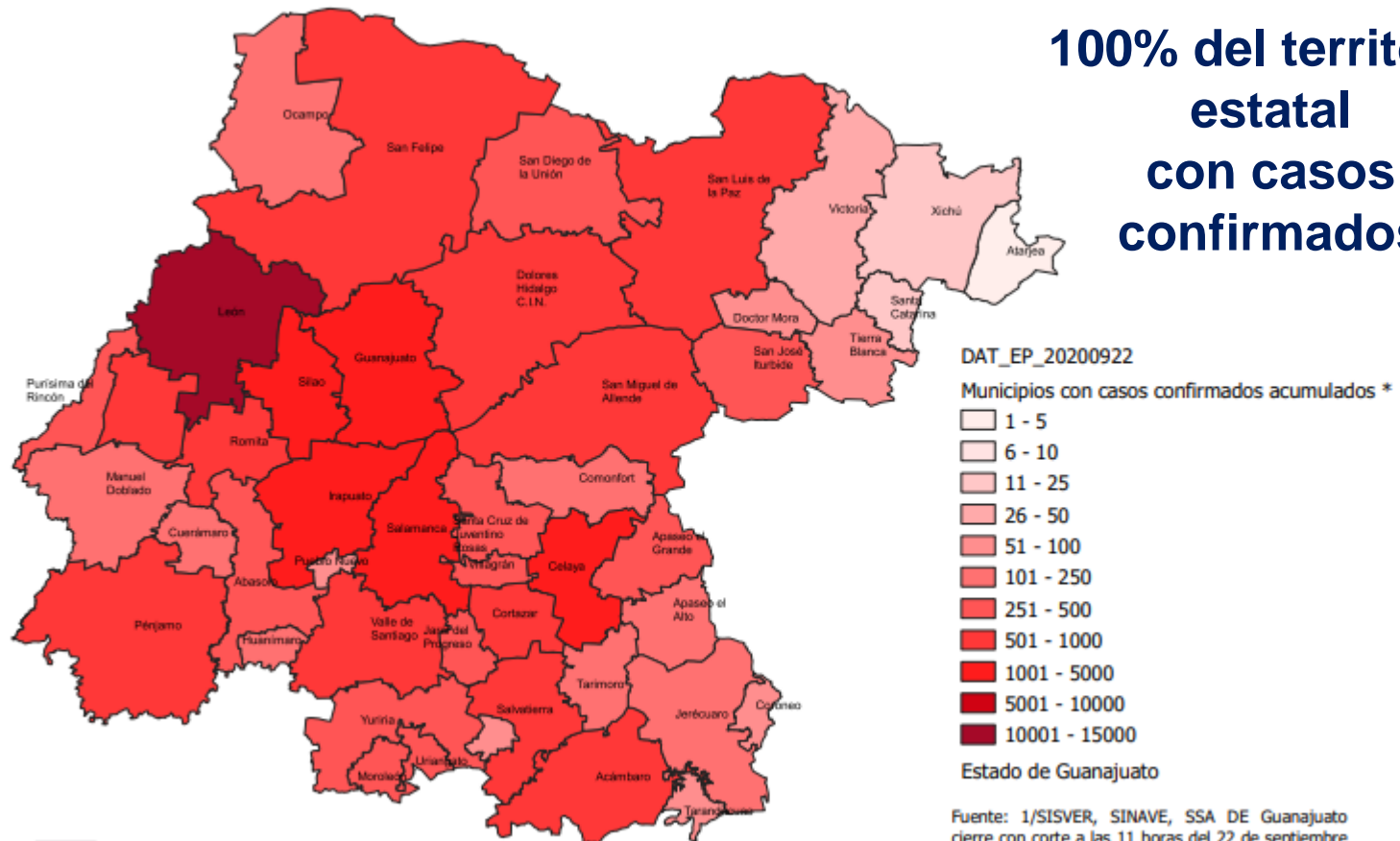


Vigilancia Epidemiológica

DATOS RELEVANTES:

Clasificación de los municipios por casos confirmados

100% del territorio estatal con casos confirmados



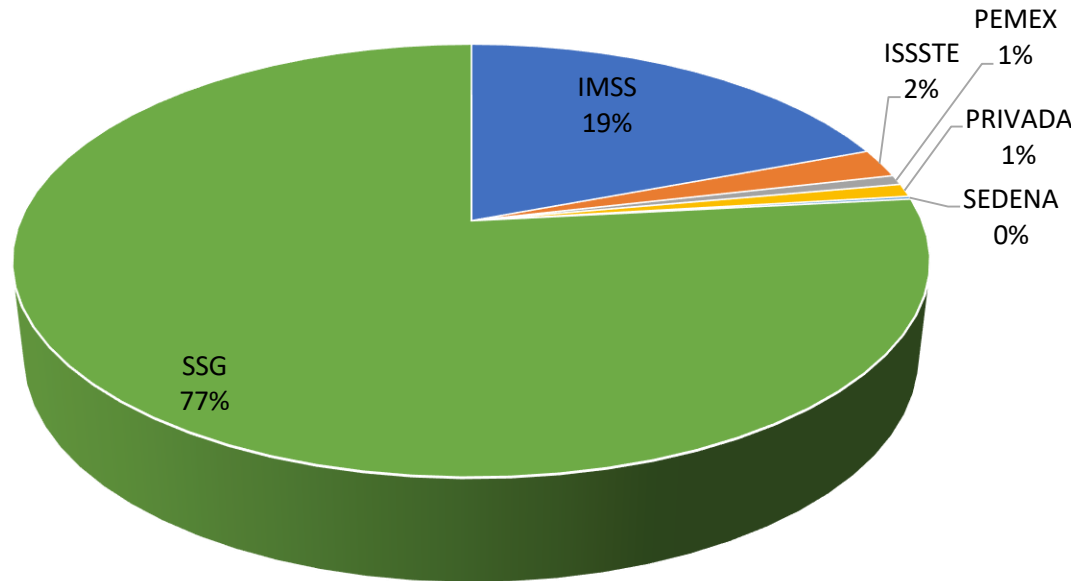
Fuente: 1/SISVER, SINAVE, SSA DE Guanajuato cierre con corte a las 11 horas del 22 de septiembre de 2020. 2/ INEGI, Marco Geoestadístico, <http://www.inegi.org.mx/>

CASOS ESTUDIADOS	94,301	100%
NEGATIVOS	53,154	56.4%
CONFIRMADOS HOY	173	173
TOTAL DE CONFIRMADOS	41,147	43.6%
		Del total de estudiados
CASOS EN INVESTIGACIÓN	2,725	2,725
CASOS RECUPERADOS	35,733	86.8%
		Del total de confirmados



Vigilancia en Casos Sospechosos

- Casos SOSPECHOSOS por institución notificante



- El 77% de los casos estudiados como sospechosos, han sido notificados por la SSG.

DATOS RELEVANTES:

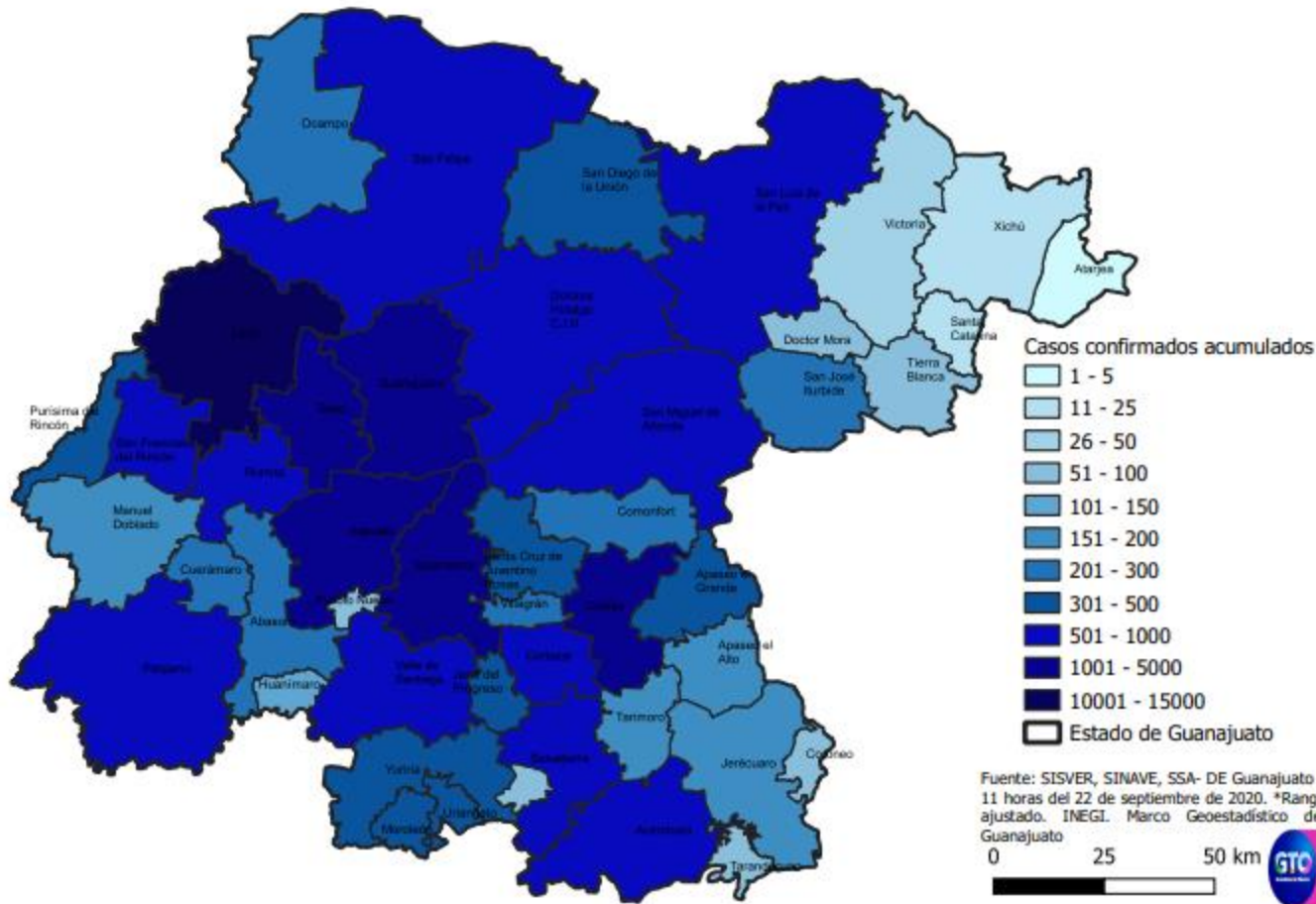
IMSS	19688
ISSSTE	2194
PEMEX	748
PRIVADA	992
SEDENA	222
SSG	78437

La participación de todo el sector salud en la identificación y notificación de casos sospechosos es crucial para mitigar la trasmisión.



Casos confirmados en Guanajuato

Casos confirmados acumulados por municipio 22/09/2020

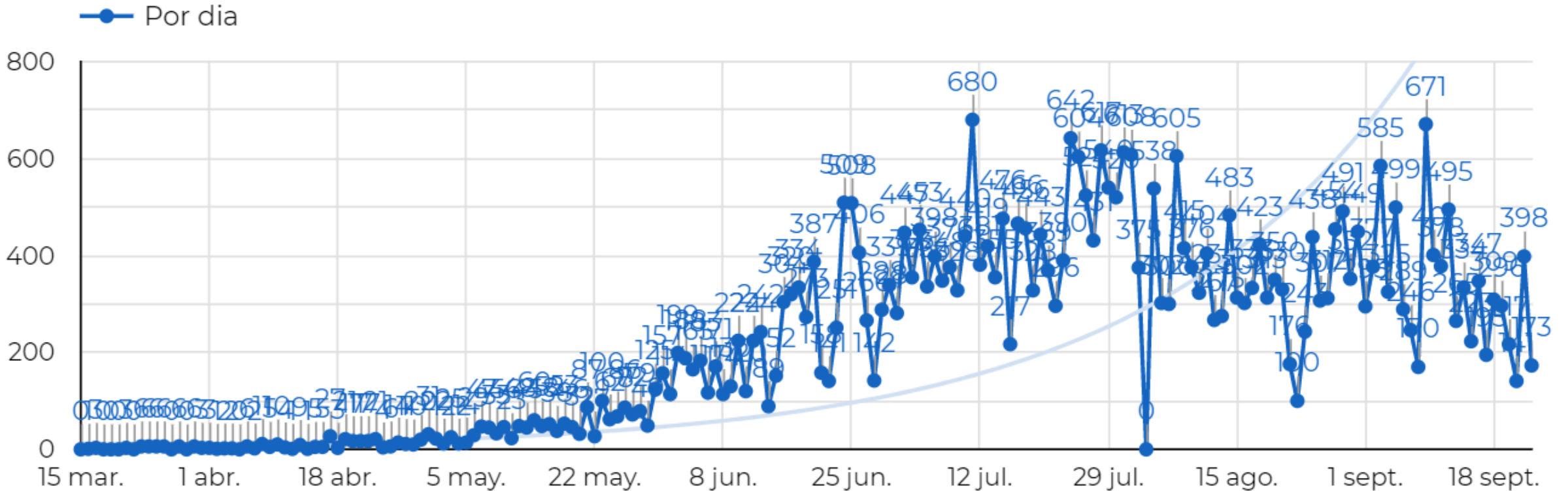


DATOS RELEVANTES:

CASOS CONFIRMADOS HOY	173
ACÁMBARO	6
APASEO EL ALTO	2
APASEO EL GRANDE	3
CELAYA	27
COMONFORT	1
CORTAZAR	3
CUERÁMARO	2
DOLORES HIDALGO	3
GUANAJUATO	4
IRAPUATO	3
JARAL DEL PROGRESO	1
JERÉCUARO	4
JUVENTINO ROSAS	3
LEON	43
MANUEL DOBLADO	4
MOROLEÓN	1
OCAMPO	4
PÉNJAMO	1
PURISIMA DEL RINCÓN	8
SALAMANCA	15
SALVATIERRA	4
SAN FELIPE	10
SAN FRANCISCO DEL RINCÓN	1
SAN JOSE ITURBIDE	1
SAN MIGUEL DE ALLENDE	4
SANTIAGO MARAVATIO	1
SILAO	3
URIANGATO	5
VALLE DE SANTIAGO	3
VICTORIA	1
VILLAGRAN	1
YURIRIA	1



Curva de casos confirmados por día

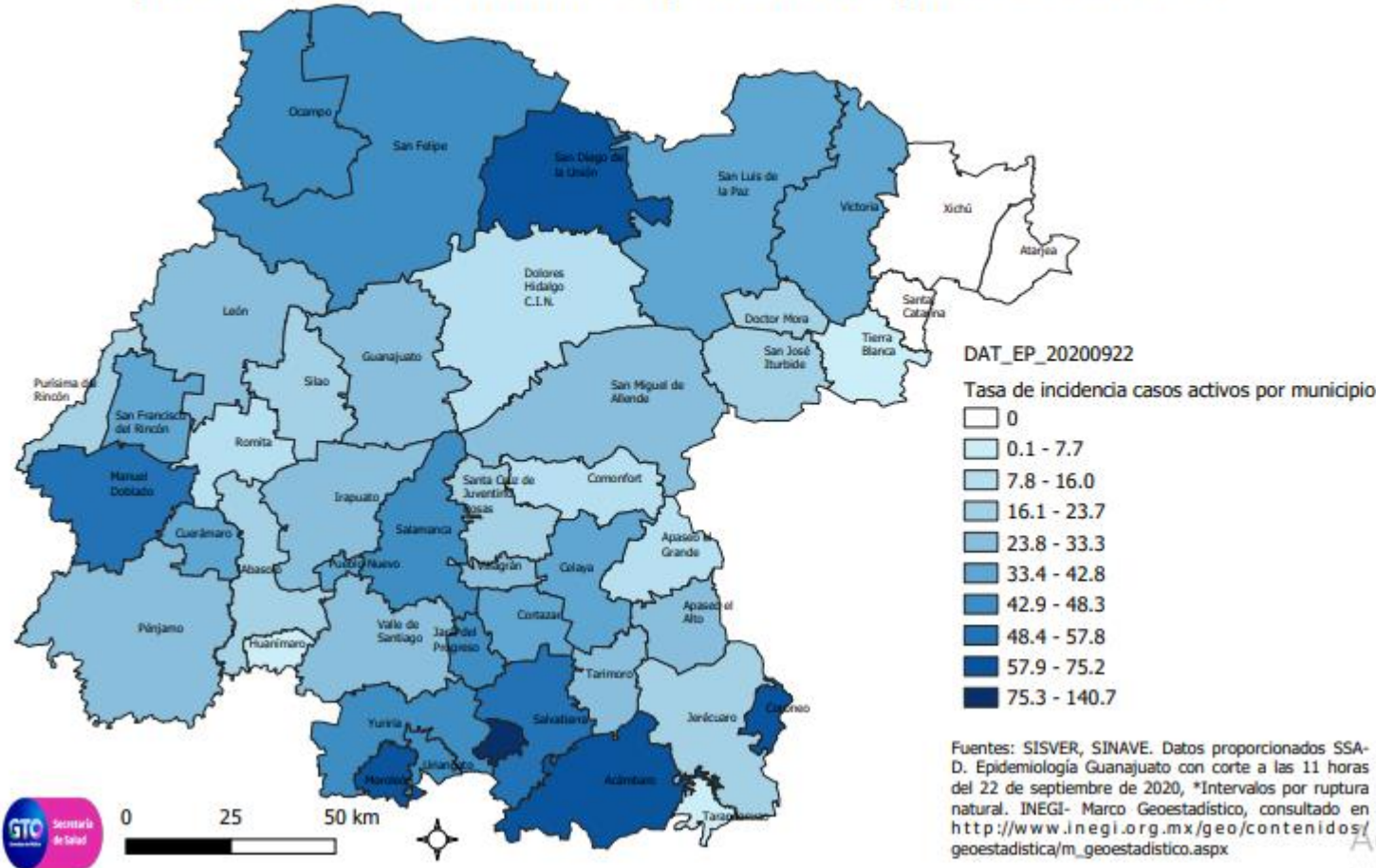




Incidencia por municipio

DATOS RELEVANTES:

Tasa de incidencia de casos activos por 100,000 habitantes por municipio 22/09/2020



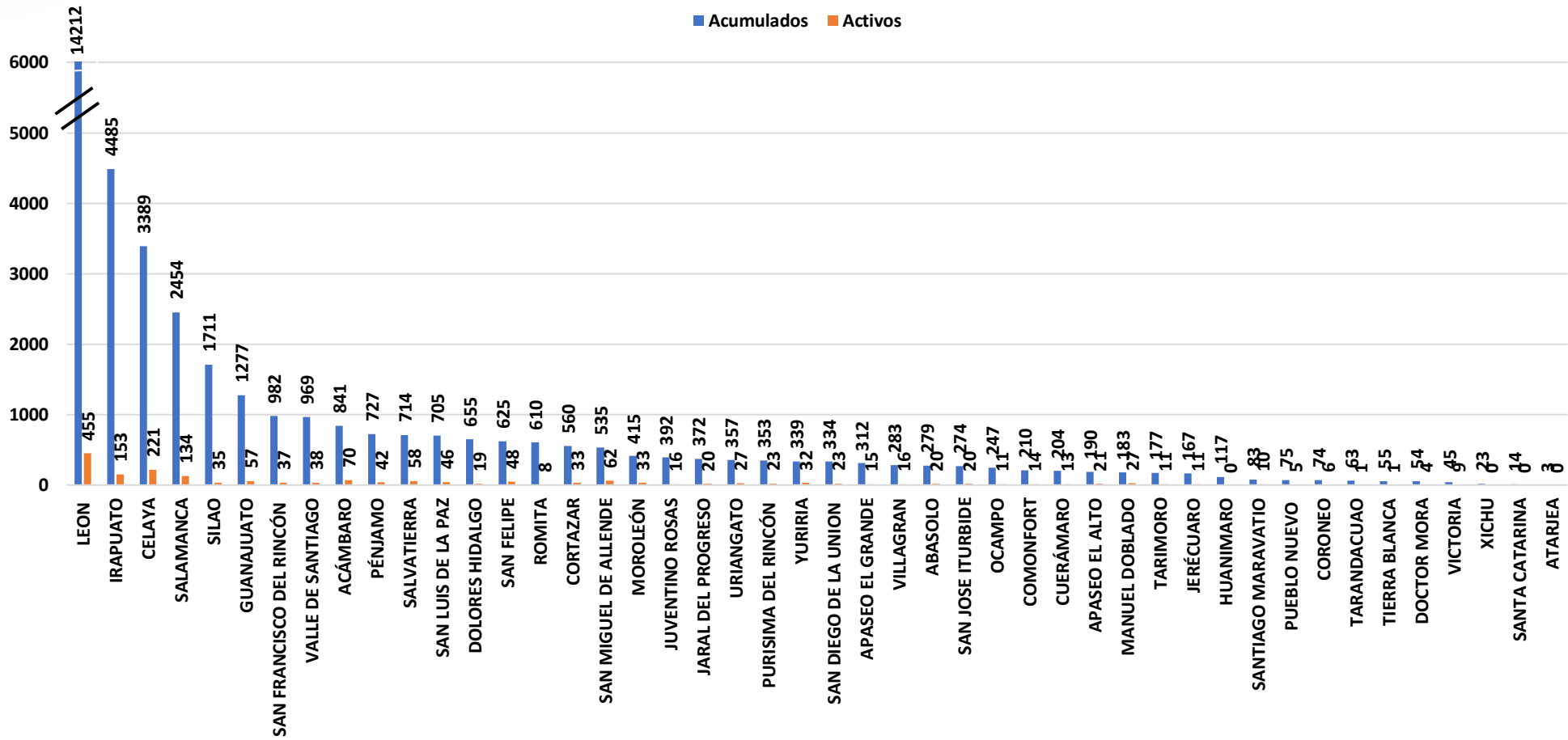
Tasa de incidencia estatal

666.5
x 100 mil hab.

Tasa de incidencia nacional

557.2
x 100 mil hab.

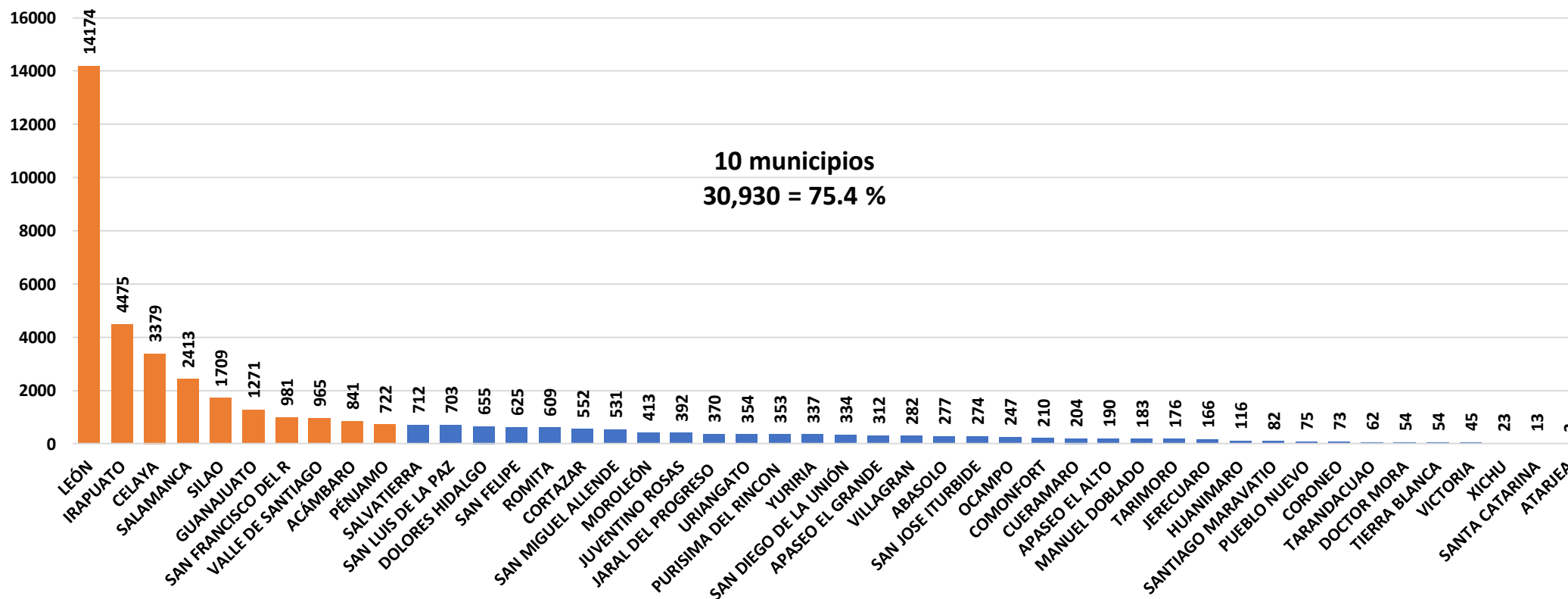
Casos acumulados y casos activos por municipio





Vigilancia de transmisión comunitaria

40,991 casos de transmisión comunitaria, 99.6 % del total de casos
46 Municipios con transmisión

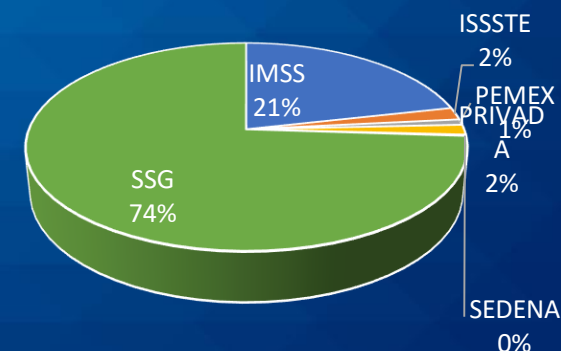




Caracterización de casos confirmados

DATOS RELEVANTES:

El 43.6 % de los casos estudiados resultó confirmado a COVID19, con 41,147 casos acumulados.





Caracterización de casos confirmados

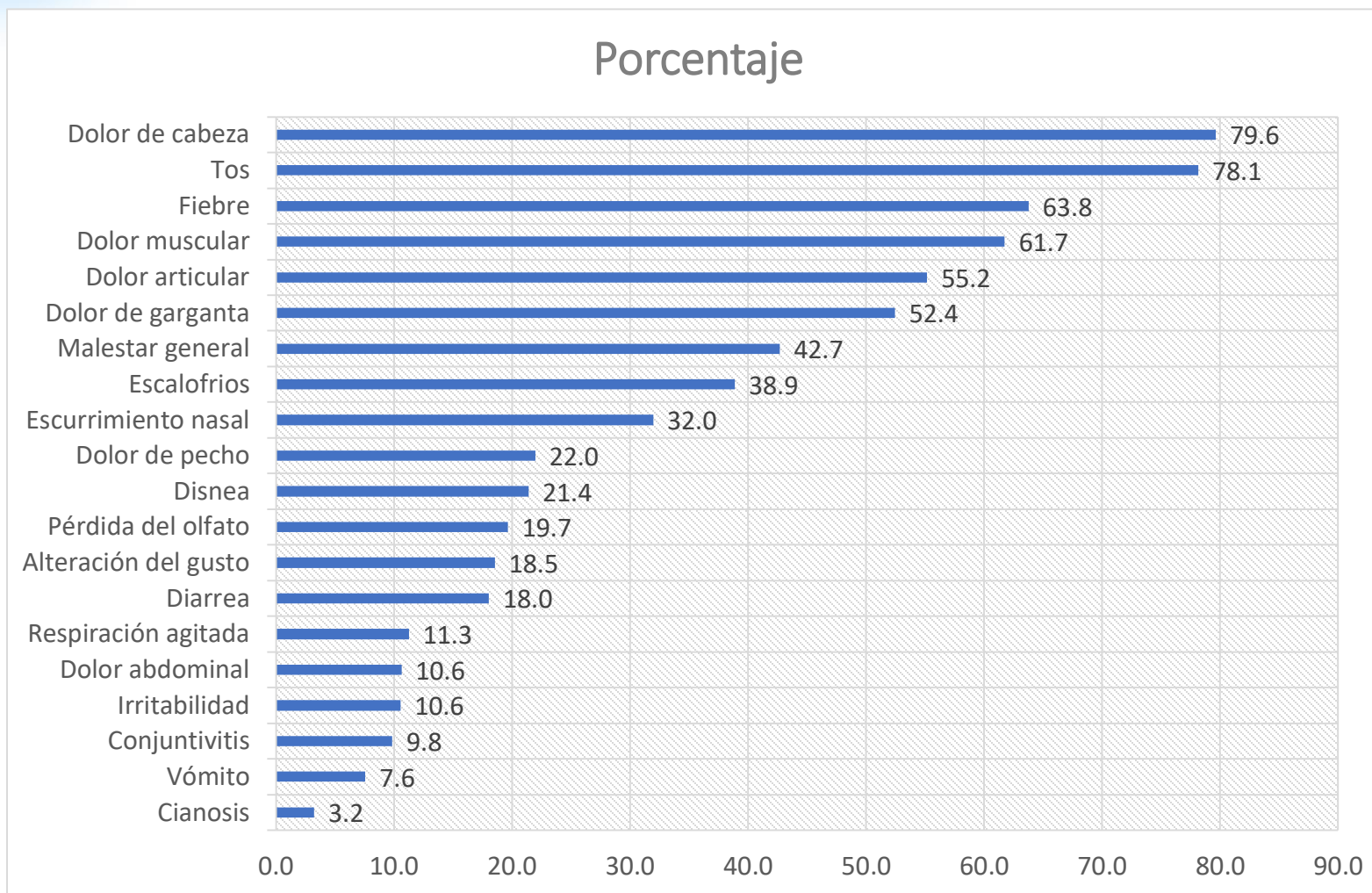
DATOS RELEVANTES:

% de signos y síntomas al momento de su detección

Total de casos:

41,147

1,725 casos
asintomáticos, que
corresponde al
4.1 %

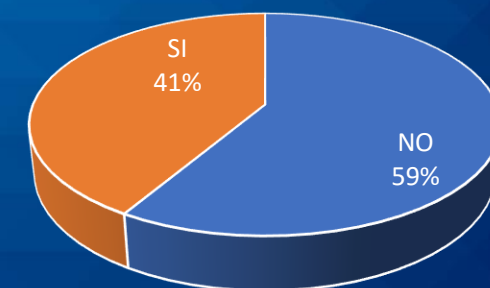
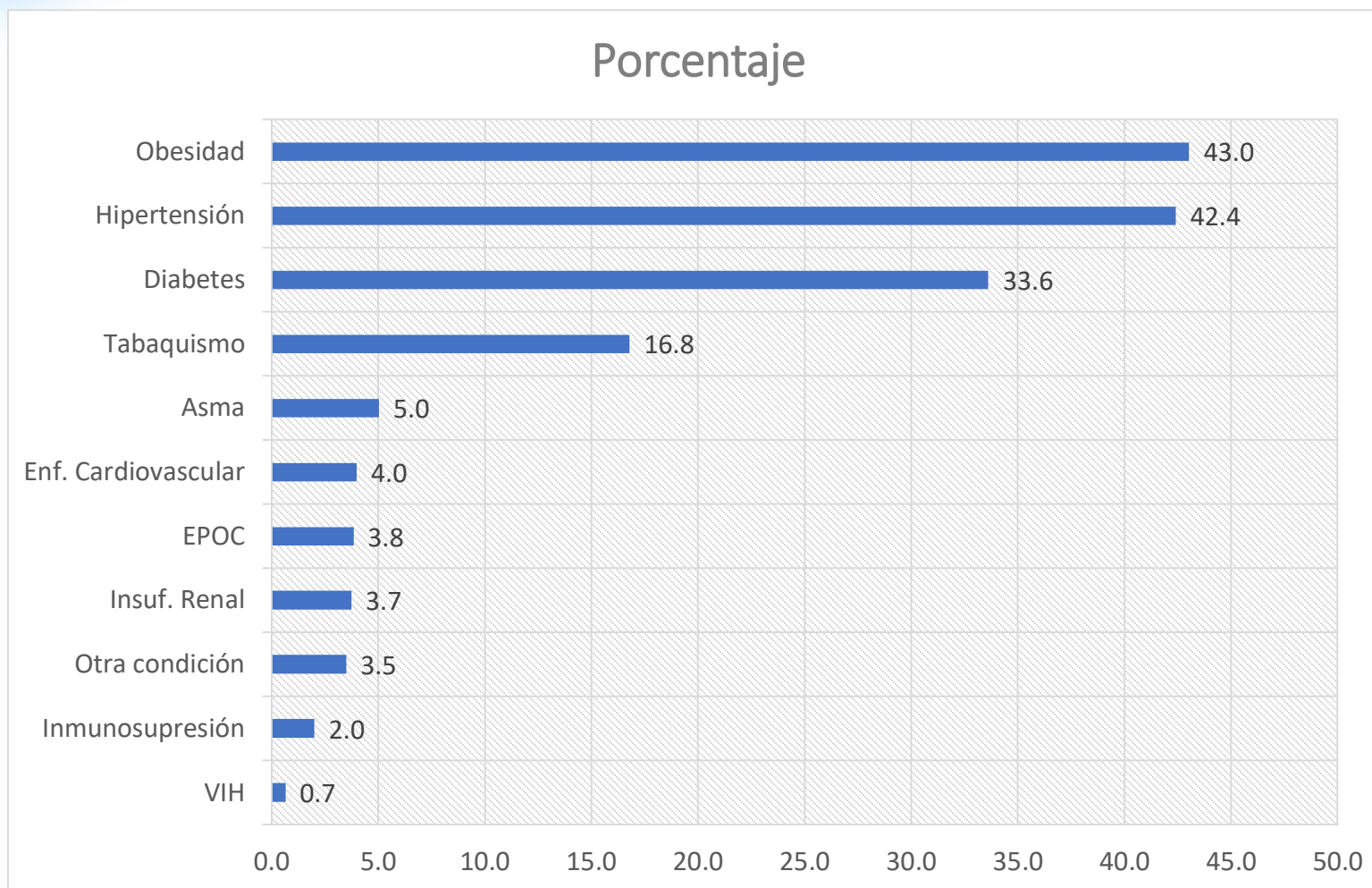




Comorbilidad en casos confirmados

DATOS RELEVANTES:

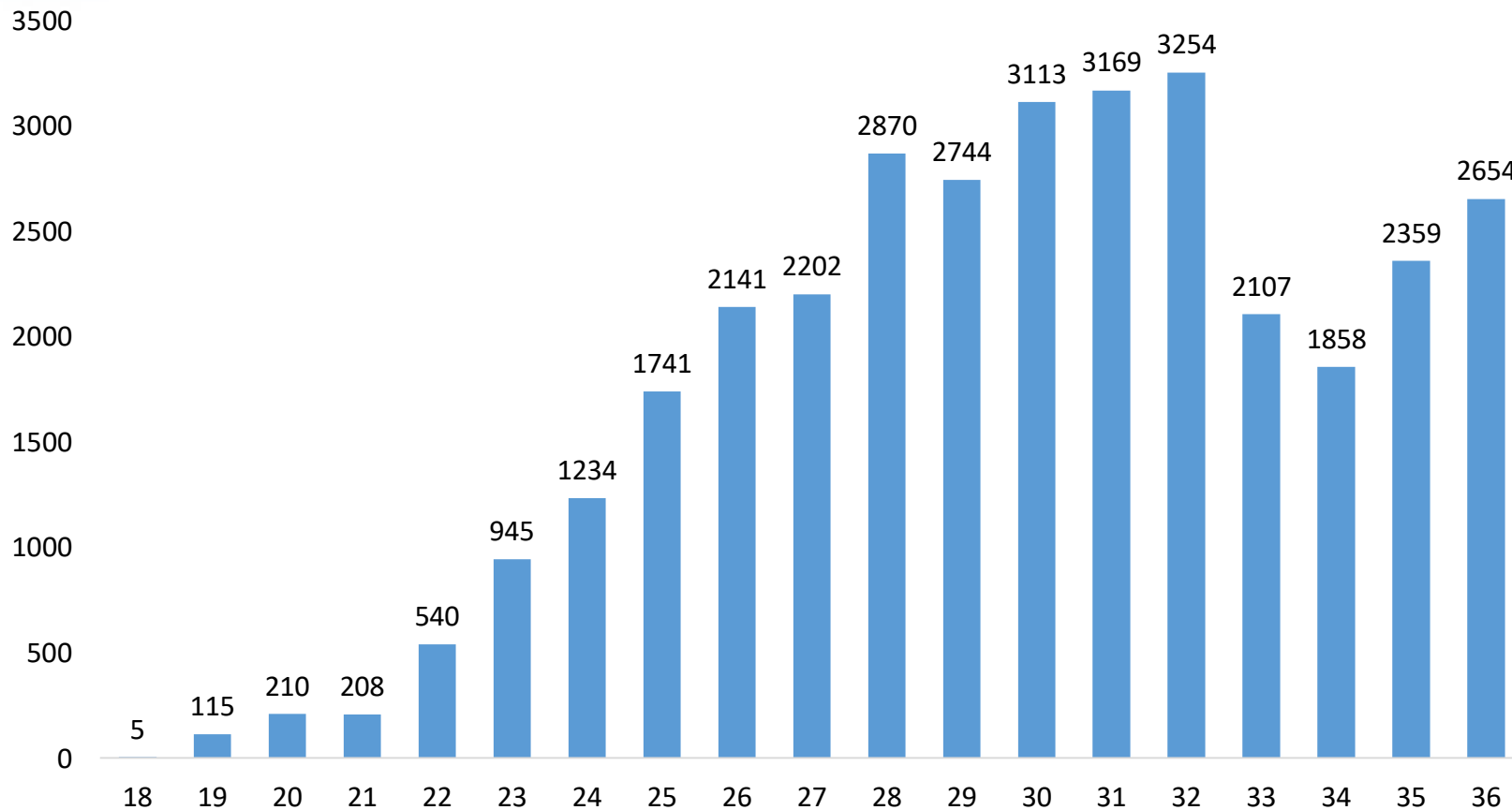
Del total de los **41,147** casos, **17,052** presentan comorbilidades, lo que corresponde al **41.4 %**





Casos recuperados por semana epidemiológica

DATOS RELEVANTES:

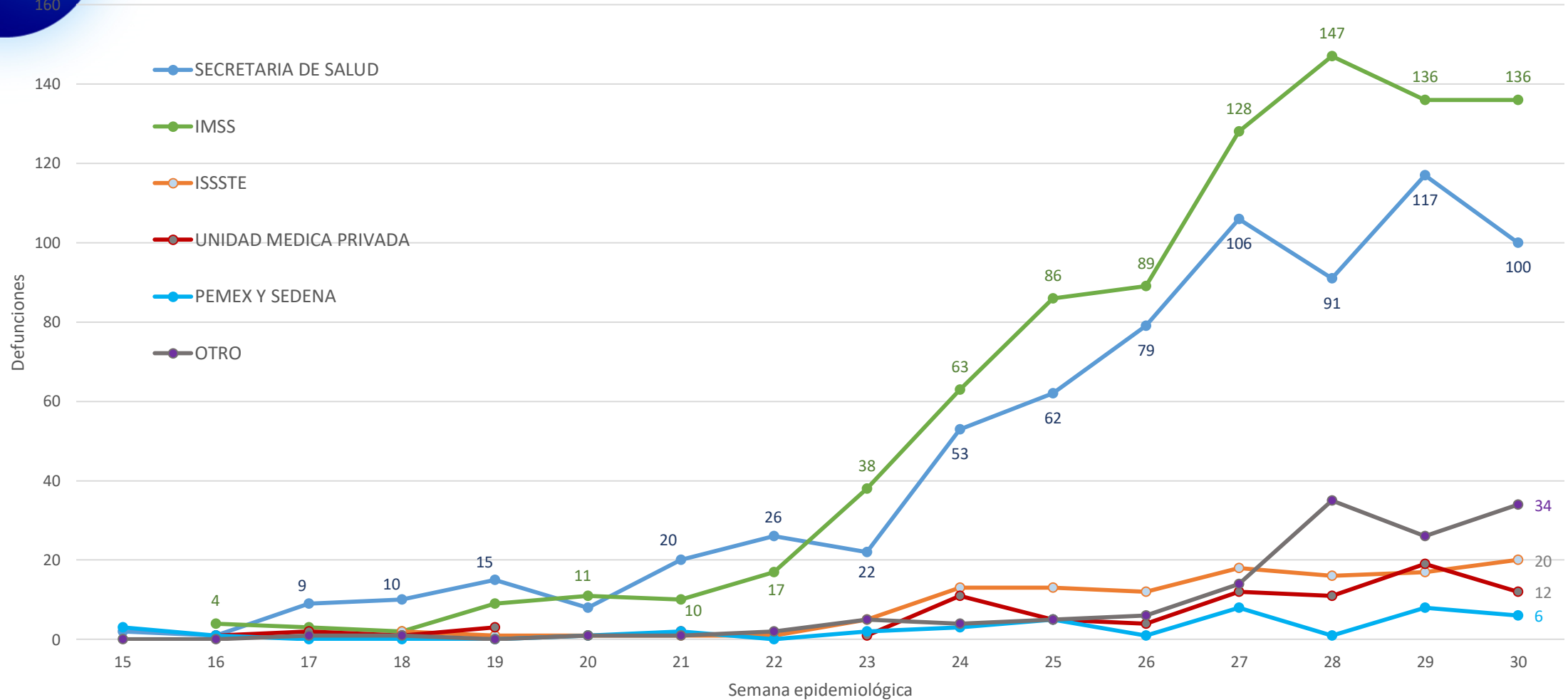


Se cuenta con
35,733
personas
recuperadas al
23 de septiembre
de 2020



Defunciones por COVID19 (CIE-10 U07.1 Confirmado y U07.2 Sospechoso) por Institución o sitio de ocurrencia, Guanajuato, 2020 (Corte al 25 de agosto) a la SE 30

Defunciones 2020


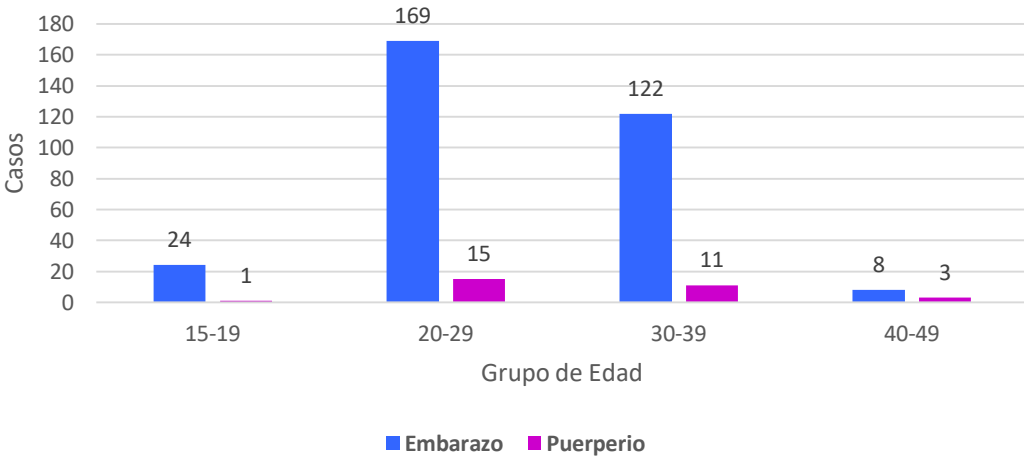


Fuente: Base de datos estatal SINBA Defunciones SEED/DGIS, Preliminar 2020 (Corte al 25 de agosto 2020)

Nota: Defunciones por entidad de ocurrencia

Vigilancia en Embarazo y Puerperio

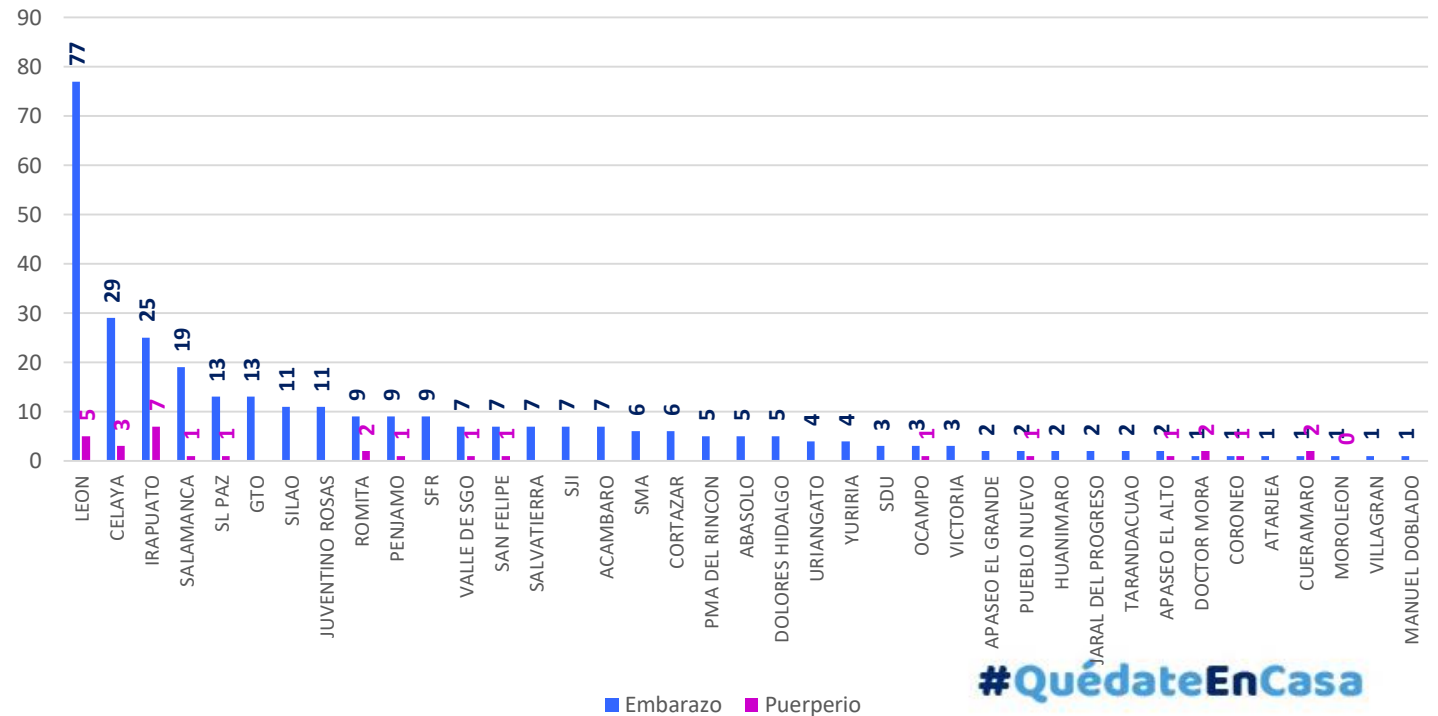
Mujeres Embarazadas y Puérperas confirmadas a COVID-19 según Grupo de Edad



- 323 Embarazadas
- 30 Puérperas

Lo que corresponde al 0.9 %

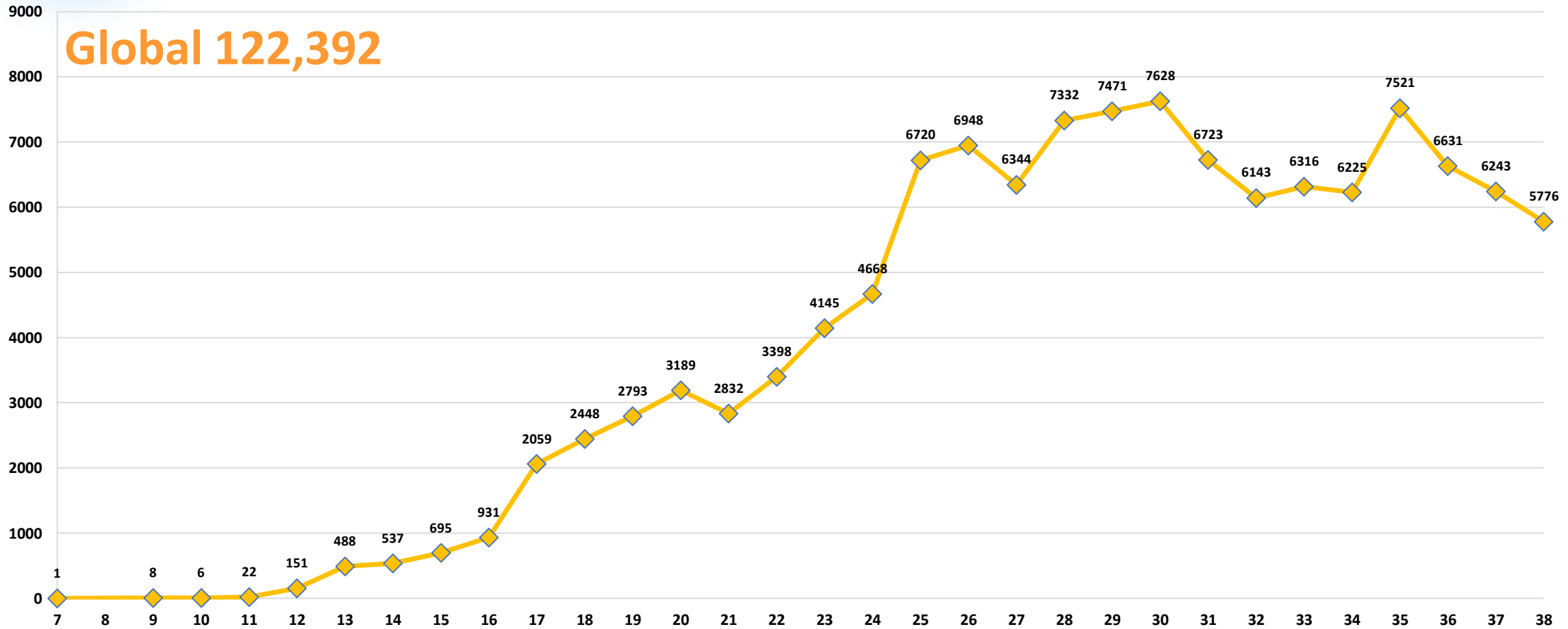
Mujeres Embarazadas y Puérperas confirmadas a COVID-19 por Municipio de Residencia



Trimestre	No. Casos	Defunciones
1er trimestre	74	
2do trimestre	95	
3er trimestre	154	1
Puerperio	30	4
TOTAL	353	5



Muestras procesadas por el Sector Salud en el Estado



Vigilancia Hospitalaria

Imagen 1

Total de casos Hospitalizados Confirmados	245
---	------------

Pacientes hospitalizados confirmados	
Tipo y condición de Paciente	Núm. Pacientes
Hospitalizado estable	32
Hospitalizado grave	180
Hospitalizado Crítico (intubado)	33

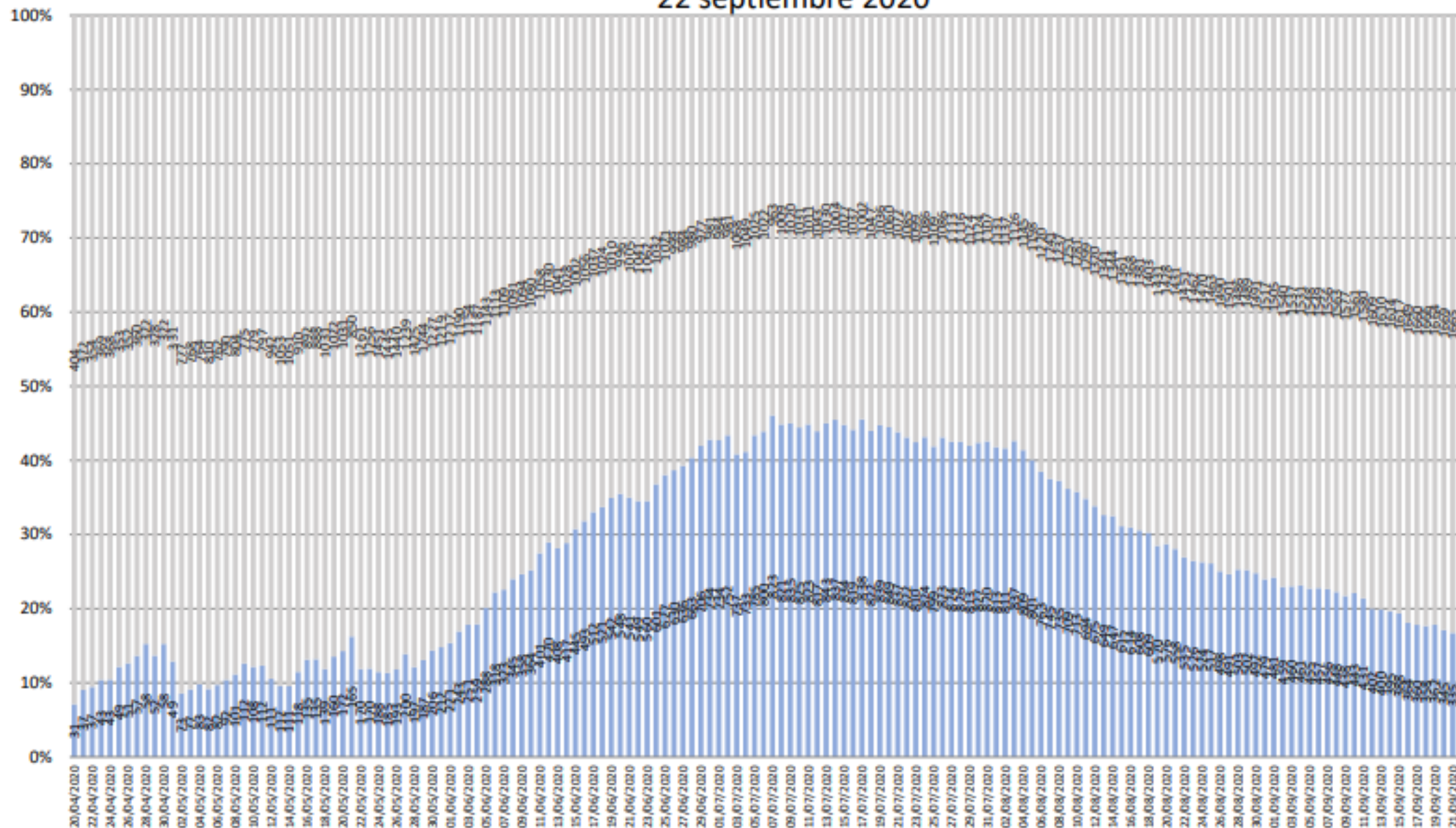
Egresos hospitalarios de pacientes confirmados	
Alta voluntaria	200
Mejoría	3847

Pacientes hospitalizados pendientes de confirmación por laboratorio para SARS-Cov2	
ISAPEG	27
IMSS	11
ISSSTE	2
PEMEX	2
SEDENA	1
INSTITUCIONES PRIVADAS	15
Total	58



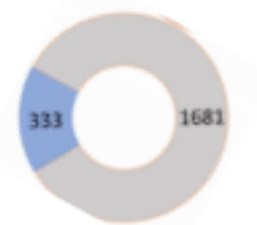
Disponibilidad total de camas reconvertidas IRAG Sector Salud del Estado de Guanajuato

22 septiembre 2020



N=2,014

Porcentaje de ocupación 16.5%



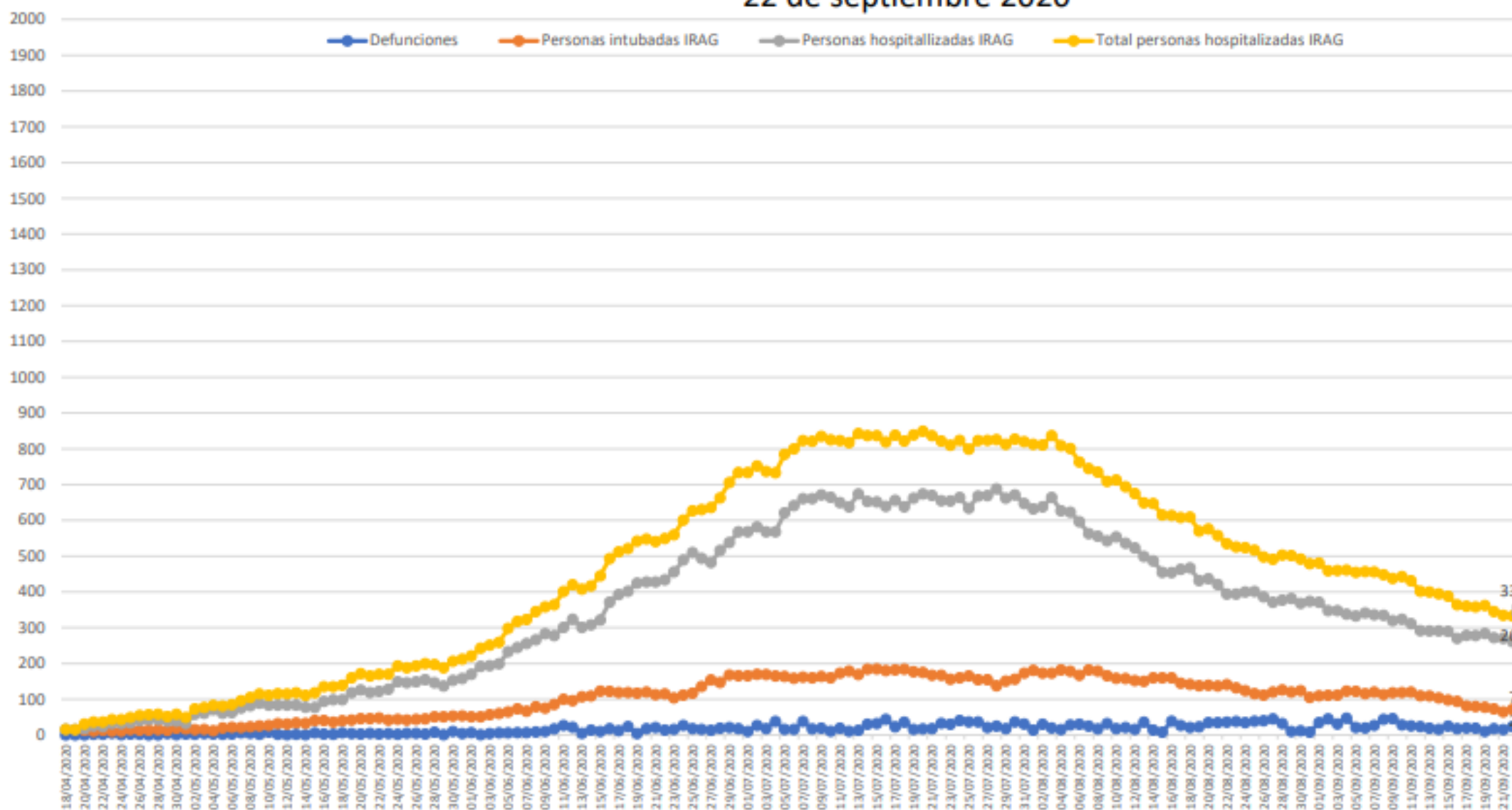
Ocupadas 333
Disponibles 1681

Fuente: Red Negativa IRAG AAMATES 22 de septiembre 20:00hrs

Ocupación camas reconvertidas IRAG Sector Salud del Estado de Guanajuato (sin ventilador y con ventilador)

22 de septiembre 2020

Camas reconvertidas IRAG



Total personas hospitalizadas IRAG=333

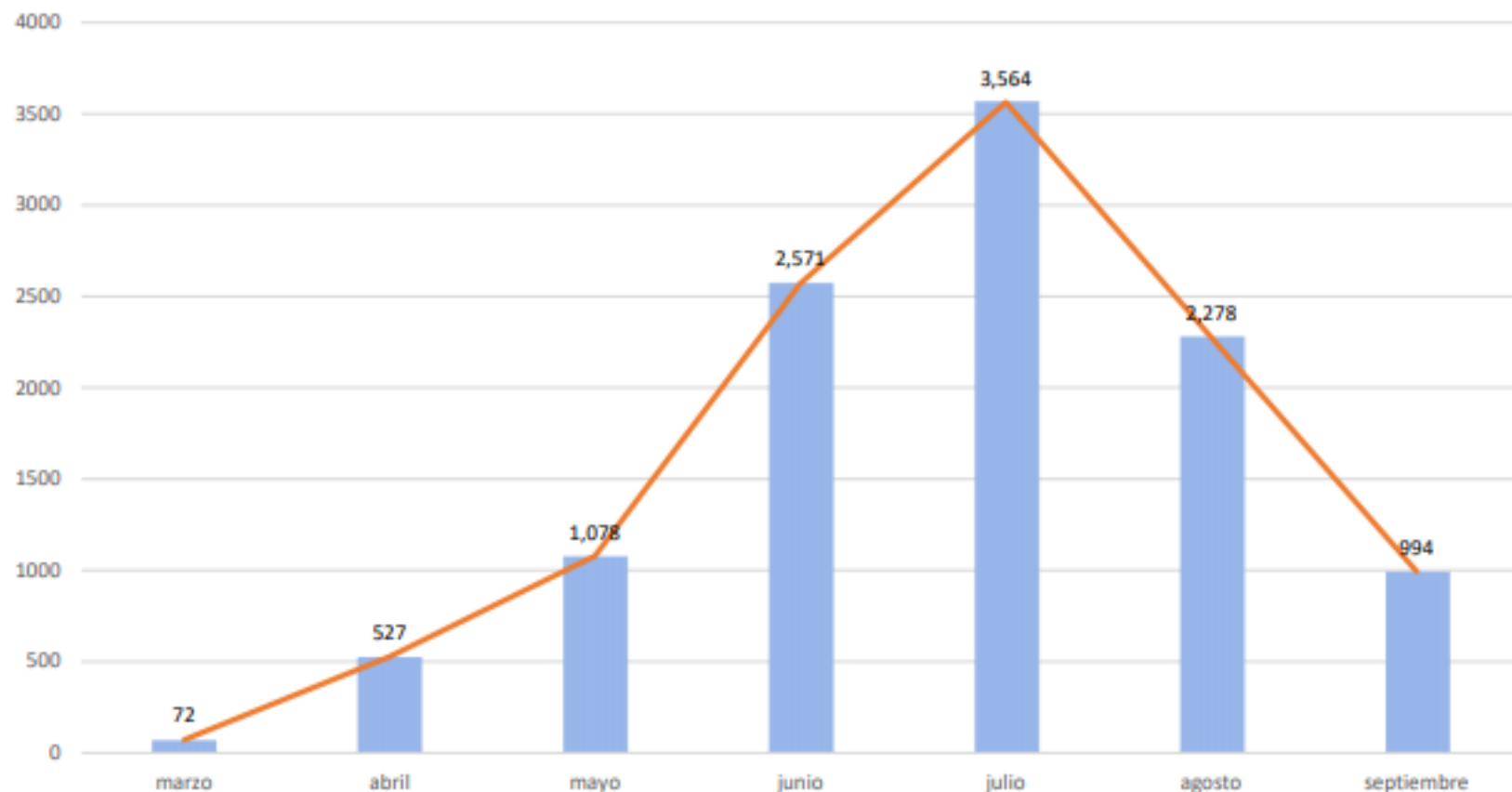
Personas hospitalizadas IRAG=261

Personas intubadas IRAG=72

Defunciones=24

Camas disponibles IRAG sin ventilador	Camas disponibles IRAG con ventilador	Camas ocupadas IRAG sin ventilador	Camas ocupadas IRAG con ventilador	% ocupación camas IRAG sin ventilador	% ocupación camas IRAG con ventilador	% ocupación camas IRAG TOTALES
934	747	261	72	21.8%	8.7%	16.5%

Total de atenciones por IRAG del Sector Salud en el Estado de Guanajuato



Fuente: Red Negativa AAMATES 22 de septiembre 20:00hrs

Fuente: Reporte diario del Sector Salud del Estado de Guanajuato, fecha corte marzo- 20 septiembre 2020



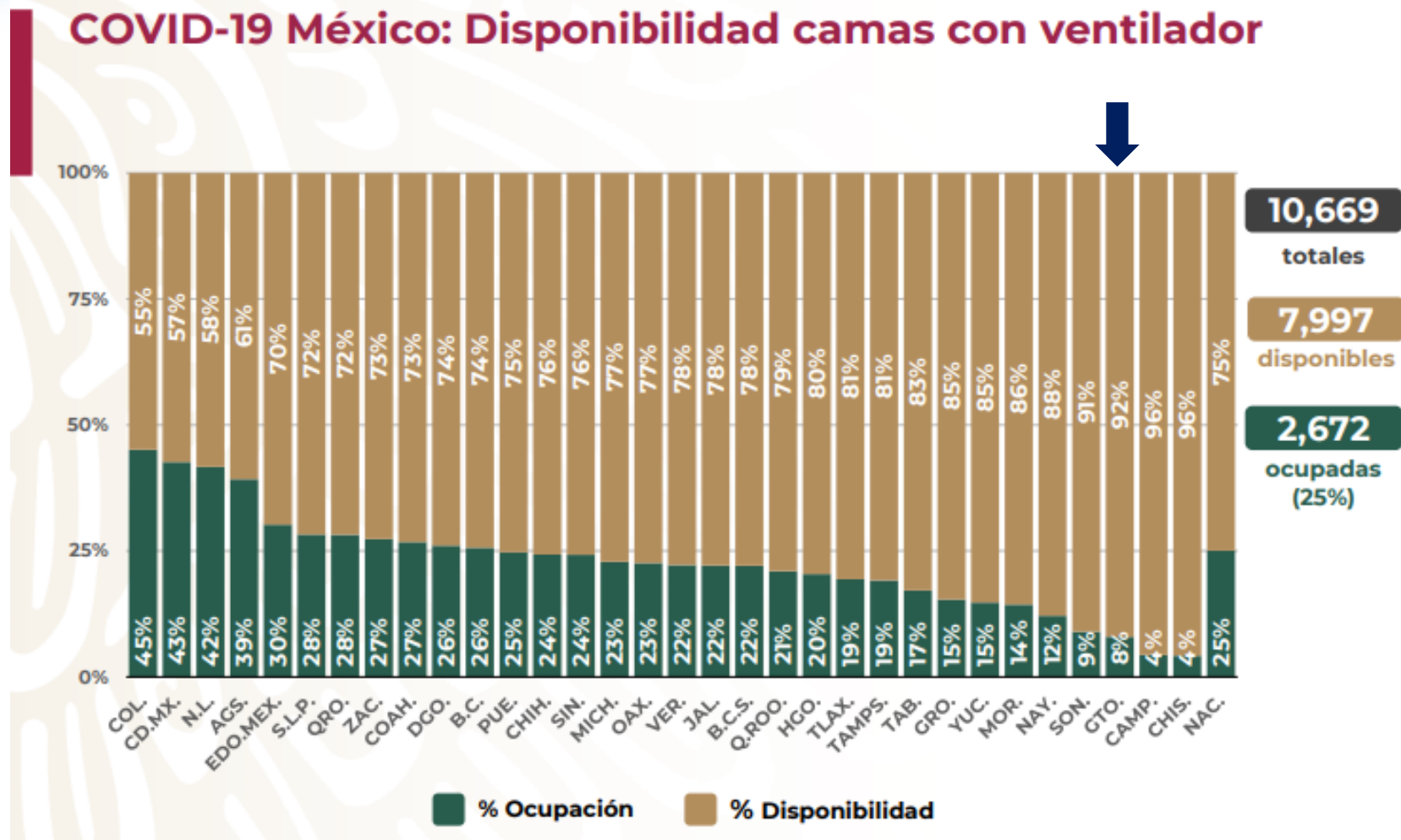
Disponibilidad de camas nacional



Fase 3

22 septiembre, 2020

COVID-19 México: Disponibilidad camas con ventilador



Casos confirmados de COVID-19 por ocupación

TABLA. OCUPACIÓN DE CASOS CONFIRMADOS A SARS-CoV-2 (Registrados en Guanajuato)

Lugar	OCUPACIÓN	%
1	EMPLEADOS	21.72
2	HOGAR	19.35
3	ESTUDIANTES	6.24
4	COMERCIANTES DE MERCADOS FIJOS O AMBULANTES	5.15
5	ENFERMERAS	5.06
6	OBREROS	4.82
7	OTROS PROFESIONISTAS	4.37
8	JUBILADO / PENSIONADO	3.76
9	MEDICOS	3.35
10	OTROS TRABAJADORES DE LA SALUD	3.20
11	DESEMPLEADOS	2.97
12	CAMPESINOS	1.46
13	CHOFERES	1.46
14	MAESTROS	1.44
15	GERENTES O PROPIETARIOS DE EMPRESAS O NEGOCIOS	0.39
16	LABORATORISTAS	0.19
17	DENTISTAS	0.17
	<i>OTROS</i>	14.88
	TOTAL	100

Actualizado al 11 de septiembre

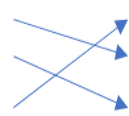




TABLA. OCUPACIÓN DE CASOS CONFIRMADOS A SARS-CoV-2 (Registrados en Guanajuato)


Lugar	OCUPACIÓN	%
1	EMPLEADOS	21.81
2	HOGAR	19.42
3	ESTUDIANTES	6.38
4	COMERCIANTES DE MERCADOS FIJOS O AMBULANTE	5.06
5	ENFERMERAS	5.02
6	OBREROS	4.78
7	OTROS PROFESIONISTAS	4.32
8	JUBILADO / PENSIONADO	3.69
9	MEDICOS	3.35
10	OTROS TRABAJADORES DE LA SALUD	3.23
11	DESEMPLEADOS	2.99
12	MAESTROS	1.50
13	CAMPESINOS	1.46
14	CHOFERES	1.45
15	GERENTES O PROPIETARIOS DE EMPRESAS O NEGOCI	0.40
16	LABORATORISTAS	0.20
17	DENTISTAS	0.18
	<i>OTROS</i>	14.76
	TOTAL	100

Actualizado al 18 de septiembre

Ocupaciones de Riesgo

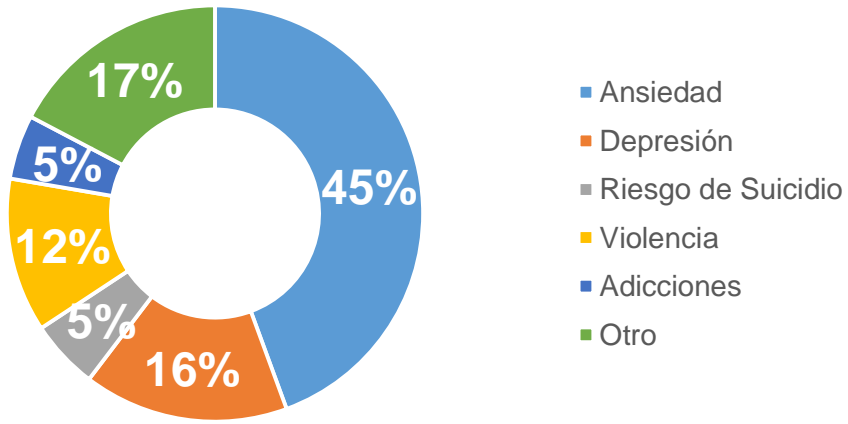
 Las ocupaciones se actualizan semanalmente

 Hay un aumento en la proporción de los empleados, dedicados al hogar y de los estudiantes.

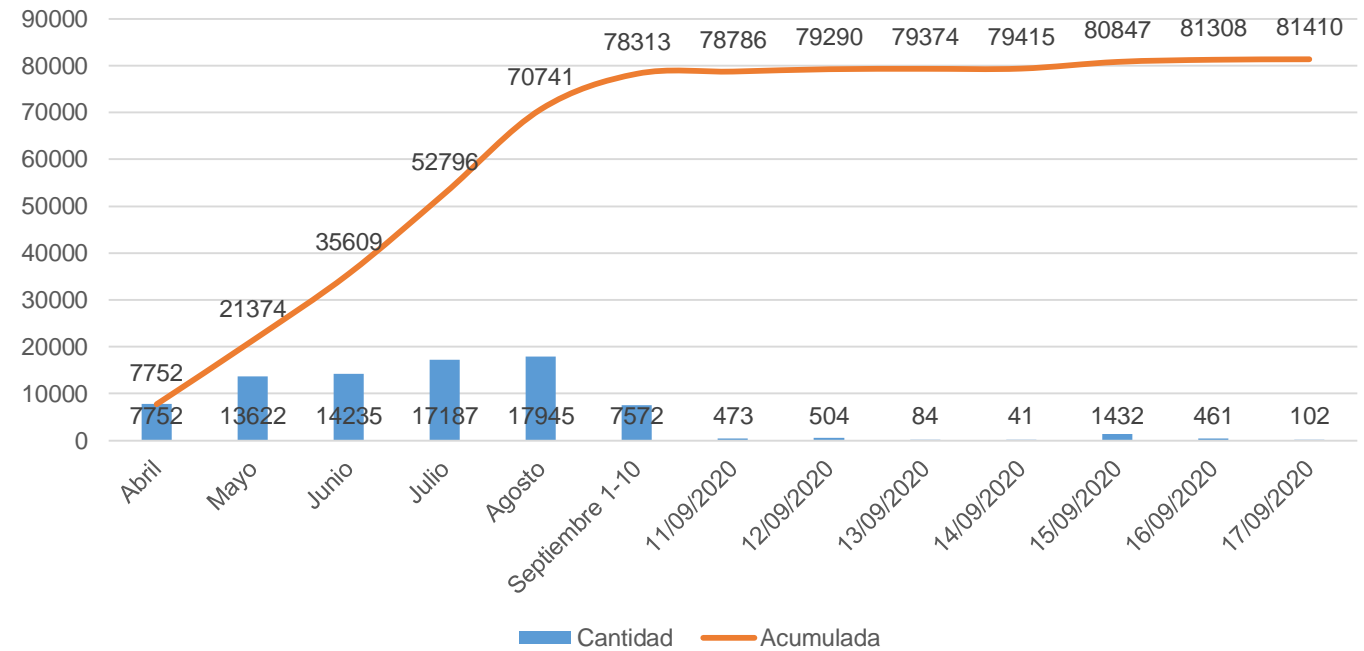
 Los maestros suben dos lugares posicionándose por arriba de los campesinos y choferes.

ATENCIÓN PSICOLÓGICA Y PSIQUIÁTRICA PRESENCIAL, VÍA TELEFÓNICA Y POR CHAT

INTERVENCIONES POR MOTIVO



Atención psicológica y psiquiátrica

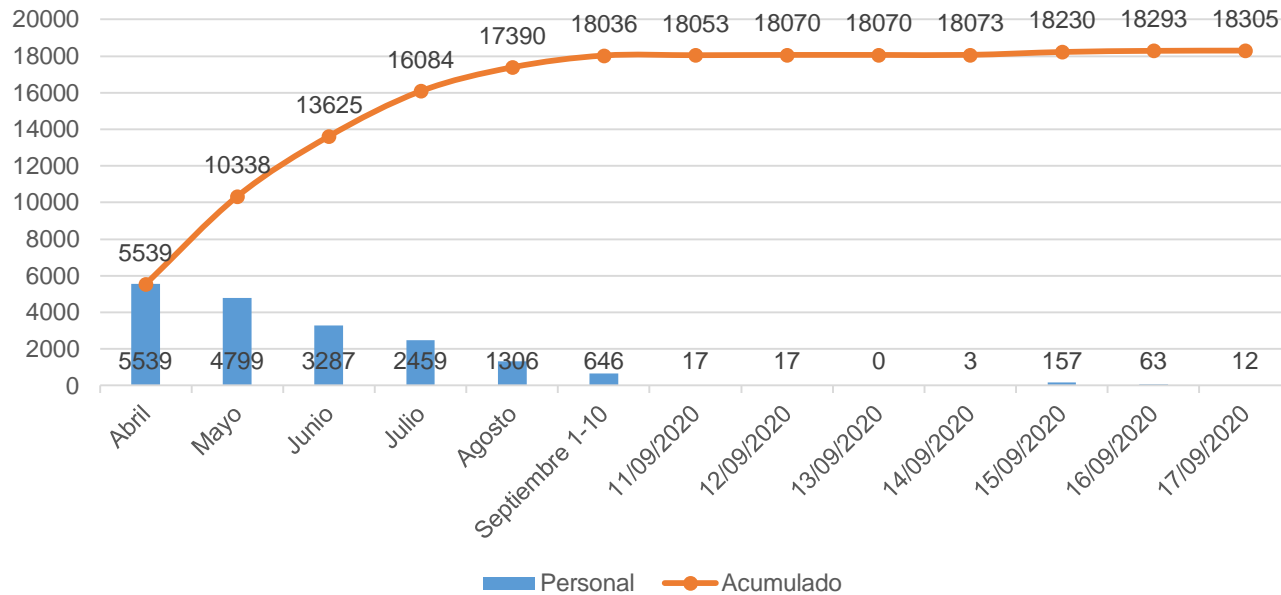


N= 81,410



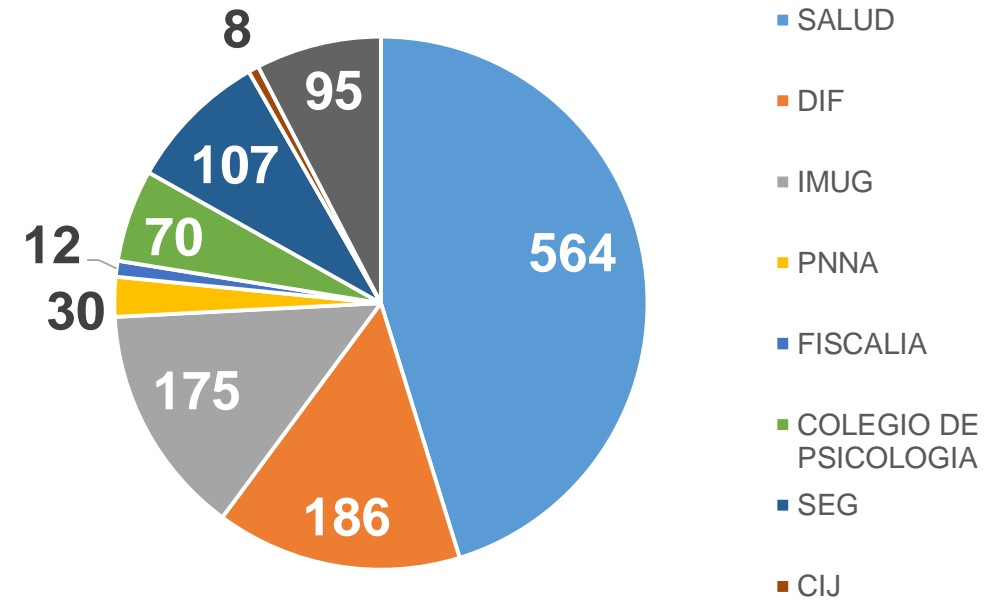
CONTENCIÓN PSICOEMOCIONAL A PERSONAL DE SALUD

CONTENCIÓN PSICOEMOCIONAL A PERSONAL DE SALUD



N= 18,305

PERSONAL DE LA RED ESTATAL DE SALUD MENTAL



N= 1,247



Fases de una pandemia (OMS)

FASE 0	✓ Se reporta la aparición de un nuevo virus y los primeros contagios en una región.
FASE 1	✓ Se oficializa el inicio de la pandemia . ✓ Cada país registra sus primeros casos de importación.
FASE 2	✓ Inician las transmisiones locales, aumentan los números de contagios y defunciones.
FASE 3	✓ Termina la pandemia en el epicentro y otras regiones del mundo se ven afectadas.
FASE 4	✓ Se hace un recuento del impacto de la pandemia.
FASE 5	✓ Fin de la pandemia decretado por la OMS.



Acciones



SEMÁFORO NARANJA

#QuédateEnCasa

Acciones en colonias y municipios prioritarios



- Uso del cubrebocas y que sea utilizado de manera adecuada (evitar compartirlo).
- Protección de ojos (lentes o caretas)
- Lavado frecuente de manos
- Medidas de sana distancia dentro y fuera de sus hogares (evitar aglomeraciones) .

- Cuidado de la salud.
 - Procurando una alimentación oportuna y suficiente (identificación de personas con apoyo de despensa).
 - Autocuidado.
 - Identificación de casos sospechosos.

- Mejoramiento de las condiciones de la vivienda (limpieza general con detergente o cloro, descacharrización, cuidado del agua).
- Organización de espacios domiciliarios y búsqueda de mejoramiento de ventilación.

- Cuidado de las personas por COVID en casa
- Identificación de señales de alarma y saben a donde referir a las personas
- Cuidado de personas con enfermedades crónicas
- Identificación de los módulos de orientación y/o líneas de apoyo.

- Entornos saludables (Disponibilidad de agua potable) .
- Cuidado de espacios comunitarios (canchas, parques, jardines, centros religiosos).



Acciones en colonias y municipios

prioritarios

Actividad permanente para que la población las asuma como parte de su vida diaria.



¡Contamos contigo!

Infórmate:

coronavirus.guanajuato.gob.mx

800 0044 800
y 800 627 2583



#QuédateEnCasa



Acciones en colonias y municipios prioritarios

ESCUADRÓN ANTI-COVID¹⁹



¡Terminemos con la transmisión del coronavirus!

Recuerda las medidas de protección para ti y tu familia.

No te automediques.

guanajuato.gob.mx



@gobiernogto

#UnidosSomosGrandeza

#QuédateEnCasa



¡GRACIAS!

GOBIERNO DEL ESTADO DE GUANAJUATO
SECRETARÍA DE SALUD