

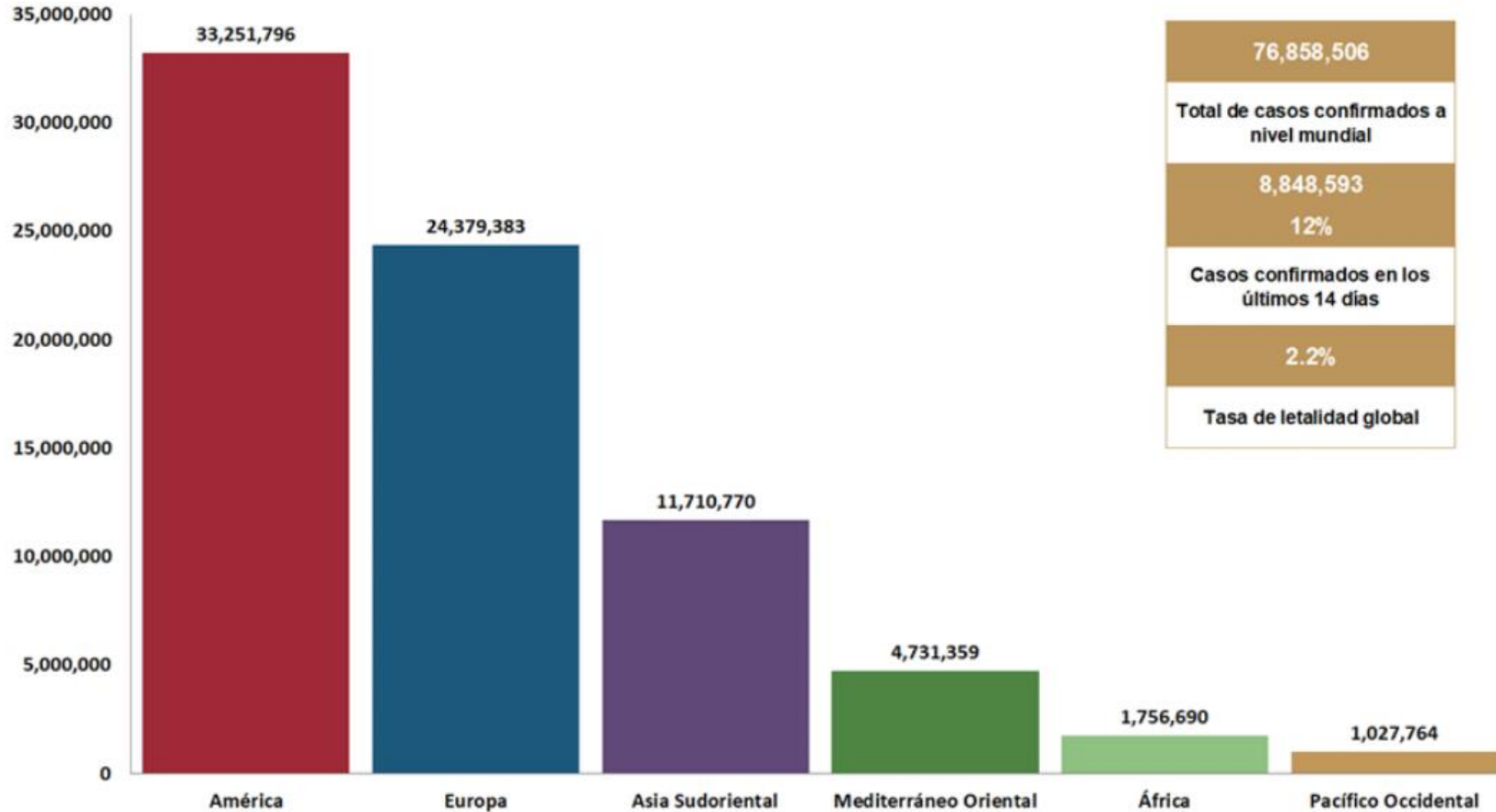
# Reporte de Casos Covid-19



GOBIERNO DEL ESTADO DE GUANAJUATO  
SECRETARÍA DE SALUD



# COVID-19: Panorama Mundial



## DATOS RELEVANTES:

**76,858,506**  
Casos confirmados

Tasa de letalidad global **2.2 %**

221 Países, los casos en las seis regiones de la OMS

**1,711,498**  
Defunciones

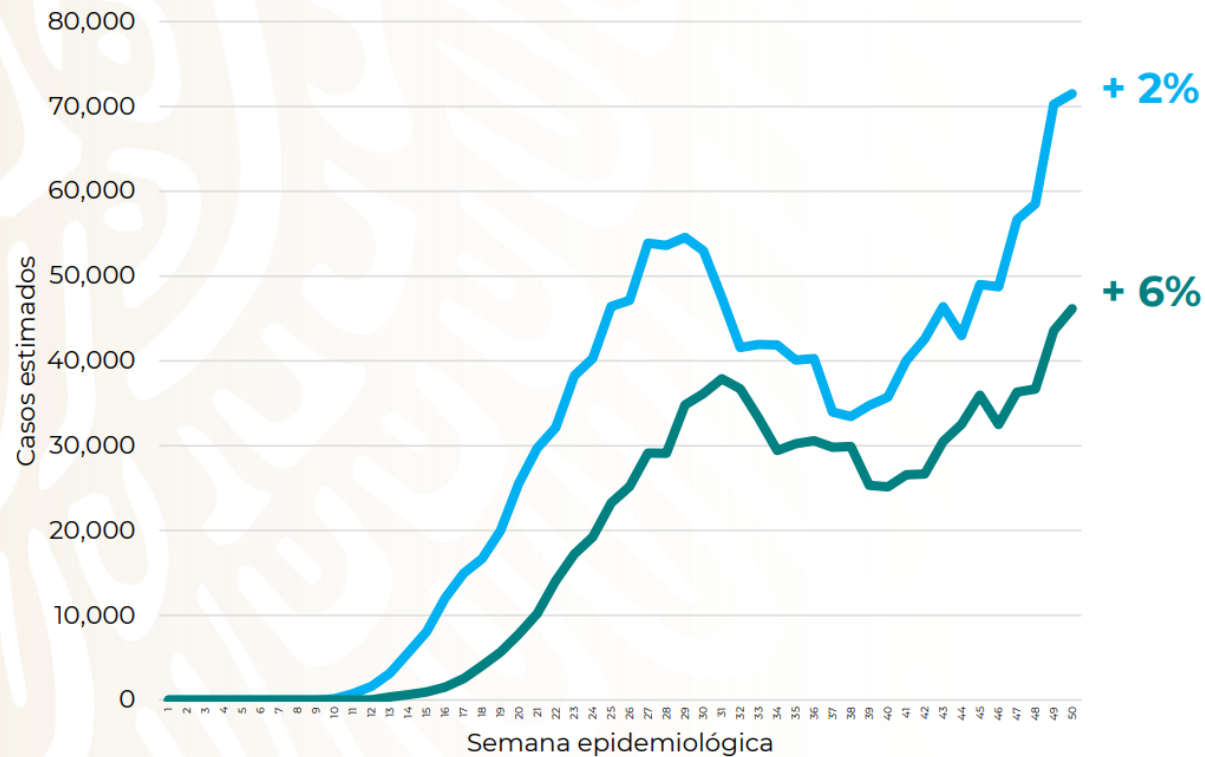
#QuédateEnCasa



# COVID-19: Casos por millón de habitantes

## COVID-19 México: casos incidentes estimados y personas recuperadas por semana

### Escenario nacional



### Fase 3

23 diciembre, 2020

**1,532,485**

Casos estimados

**87,935 (6%)**

Casos activos  
estimados

**1,005,248**

Personas recuperadas



# Panorama Nacional

## DATOS RELEVANTES:

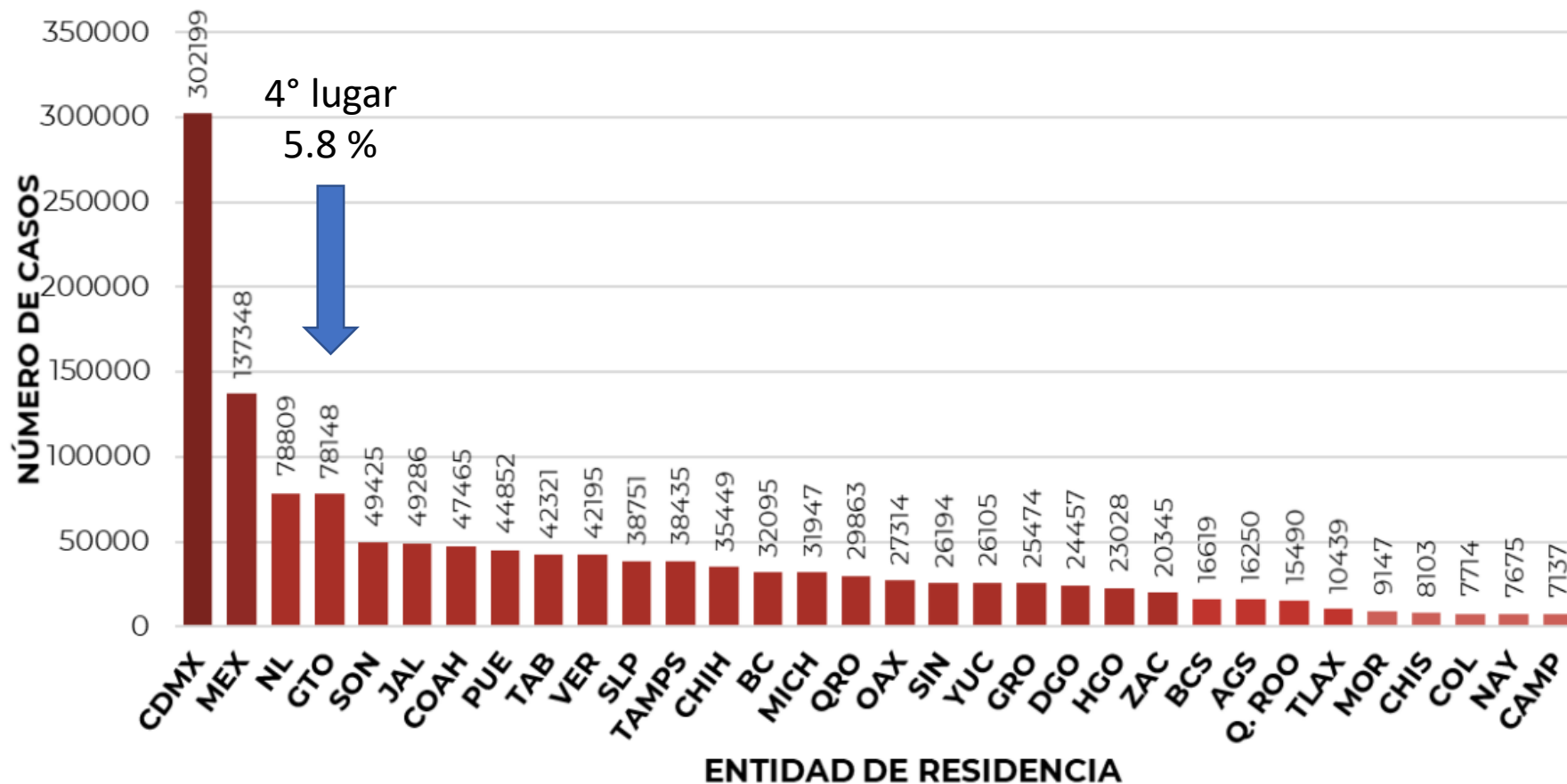
1,350,079  
**CONFIRMADOS**

66,082  
**CONFIRMADOS  
ACTIVOS**

406,321  
**SOSPECHOSOS  
TOTALES**

1,696,403  
**NEGATIVOS  
ACUMULADOS**

120,311  
**DEFUNCIONES**



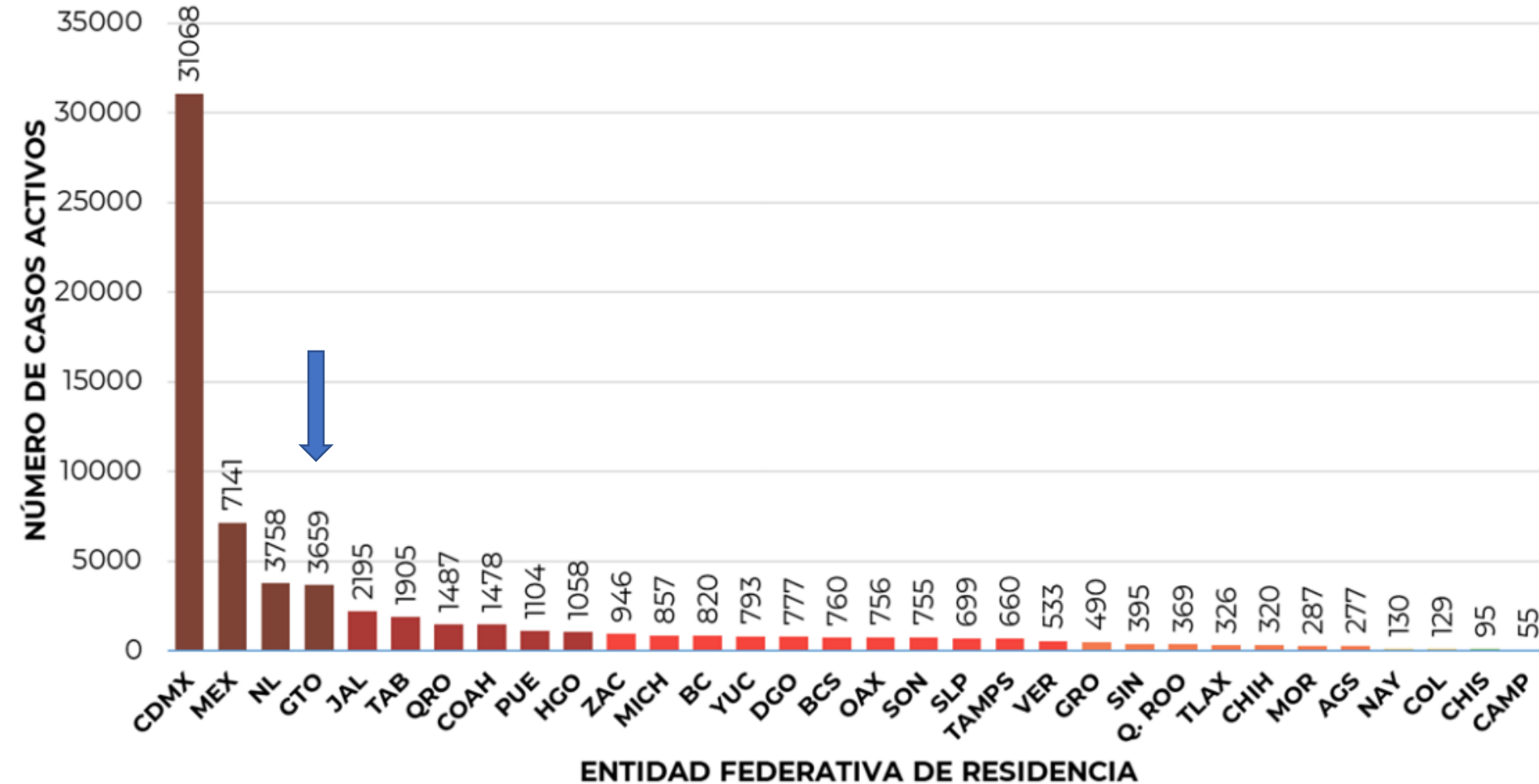


# Panorama Nacional

## DATOS RELEVANTES:

**66,082**  
CONFIRMADOS  
ACTIVOS

**Guanajuato,**  
**4to lugar**  
**en casos**  
**confirmados**  
**activos**  
**con el 5.5 %**



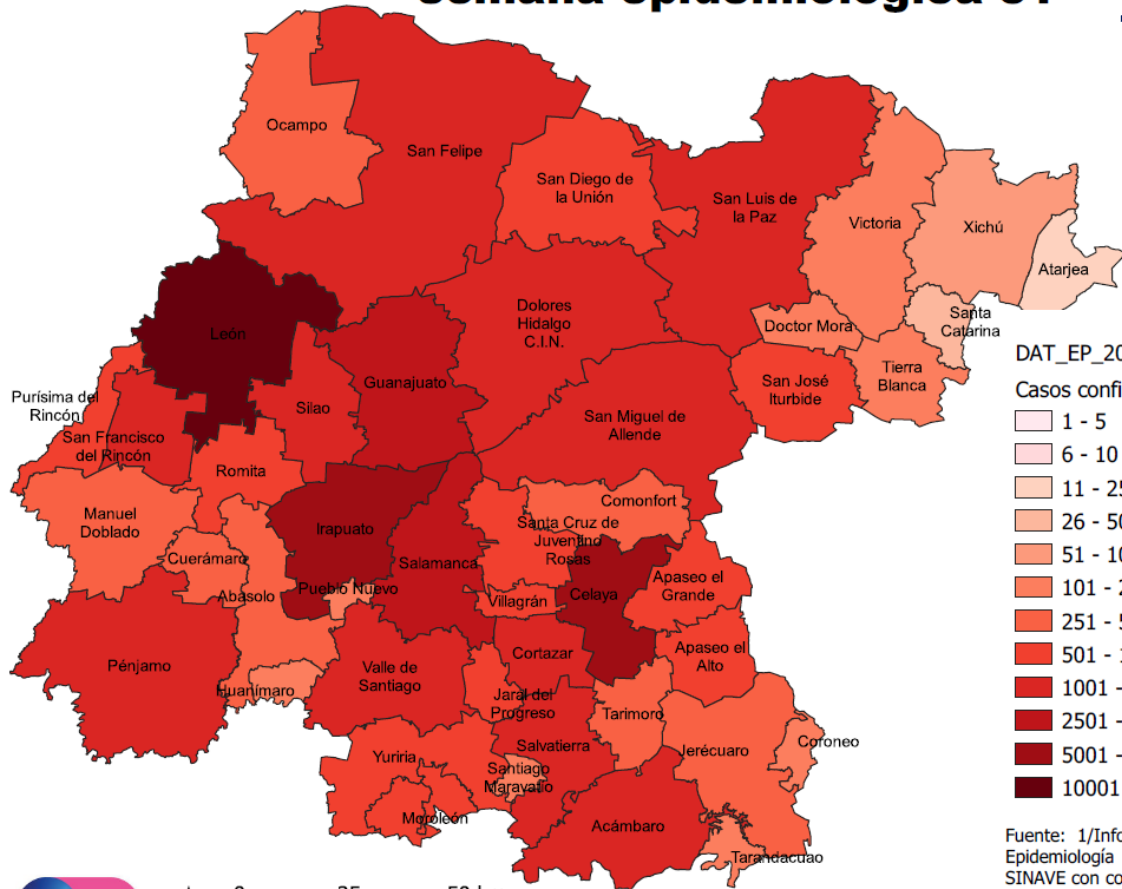


# Vigilancia Epidemiológica

## DATOS RELEVANTES:

### Clasificación de los municipios por casos confirmados semana epidemiológica 51

**100% del territorio estatal  
con casos confirmados**



DAT\_EP\_20201217

Casos confirmados acumulados por municipio \*

- 1 - 5
- 6 - 10
- 11 - 25
- 26 - 50
- 51 - 100
- 101 - 250
- 251 - 500
- 501 - 1000
- 1001 - 2500
- 2501 - 5000
- 5001 - 10000
- 10001 - 30000

Fuente: 1/ Información proporcionada por SSA D. Epidemiología Guanajuato en base a SISVER-SINAVE con corte a las 11 horas del 17 de diciembre de 2020. 2/ INEGI, Marco Geoestadístico, <http://www.inegi.org.mx/>

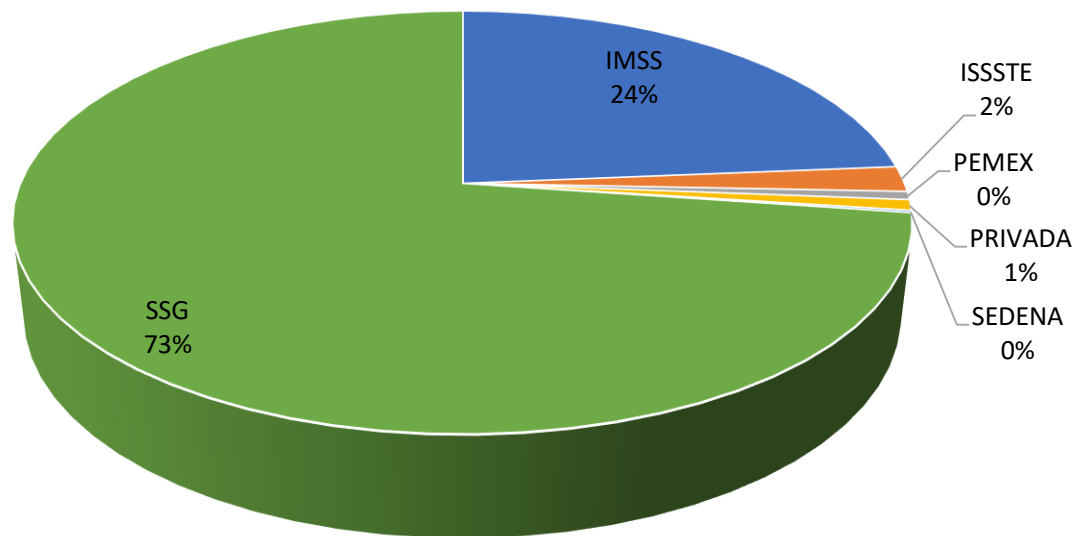


CASOS ESTUDIADOS	173,741	100%
NEGATIVOS	92,826	53.4%
CONFIRMADOS HOY	937	937
TOTAL DE CONFIRMADOS	80,915	46.6%
		Del total de estudiados
CASOS EN INVESTIGACIÓN	3,631	3,631
CASOS RECUPERADOS	69,336	85.7%
		Del total de confirmados



# Vigilancia en Casos Sospechosos

- Casos SOSPECHOSOS por institución notificante



- El **73%** de los casos estudiados como sospechosos, han sido notificados por la SSG.

## DATOS RELEVANTES:

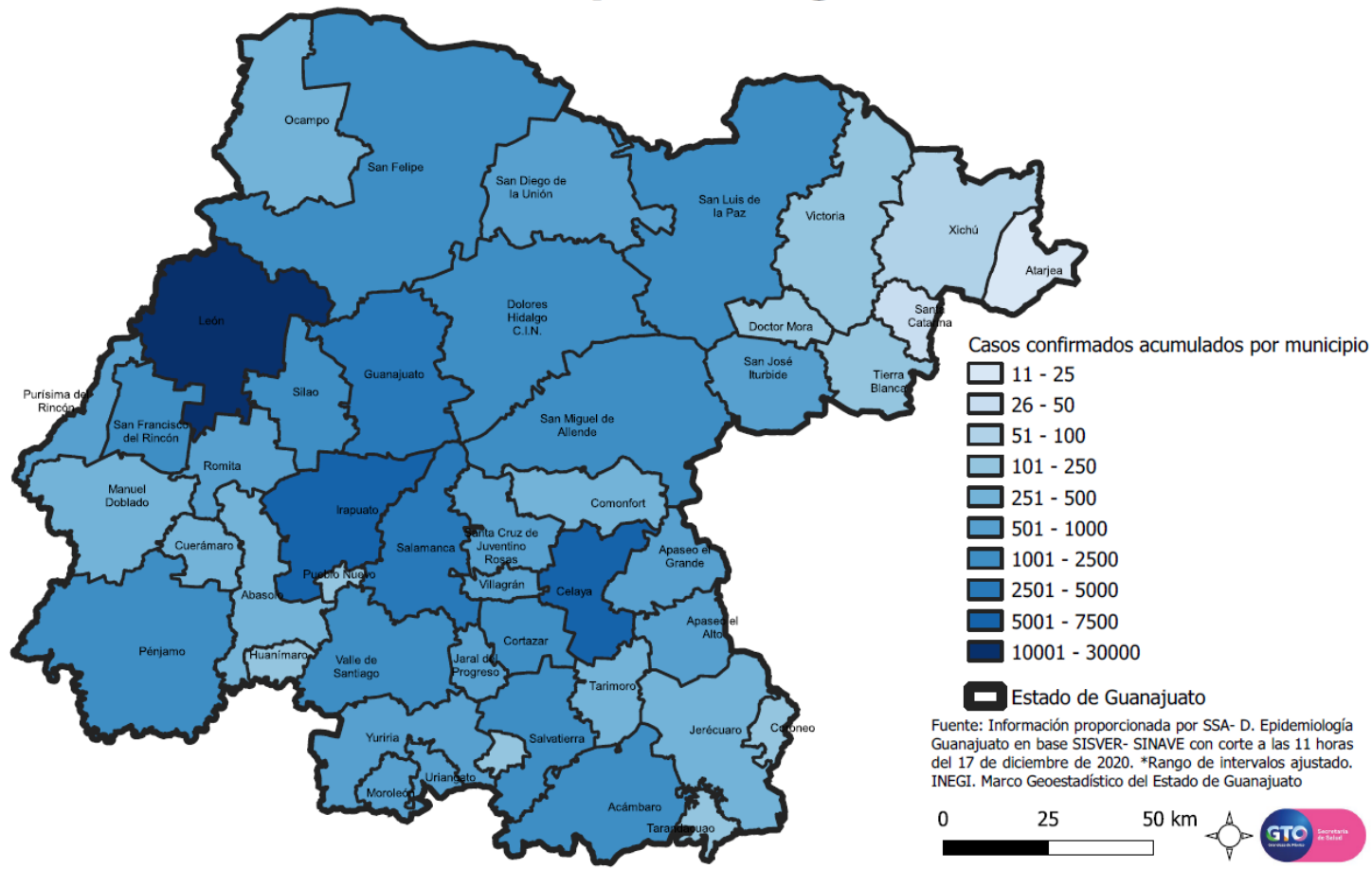
IMSS	43901
ISSSTE	3607
PEMEX	1170
PRIVADA	1502
SEDENA	319
SSG	134938

La participación de todo el sector salud en la identificación y notificación de casos sospechosos es crucial para mitigar la transmisión.



# Casos confirmados en Guanajuato

## Casos confirmados acumulados por municipio semana epidemiológica 51



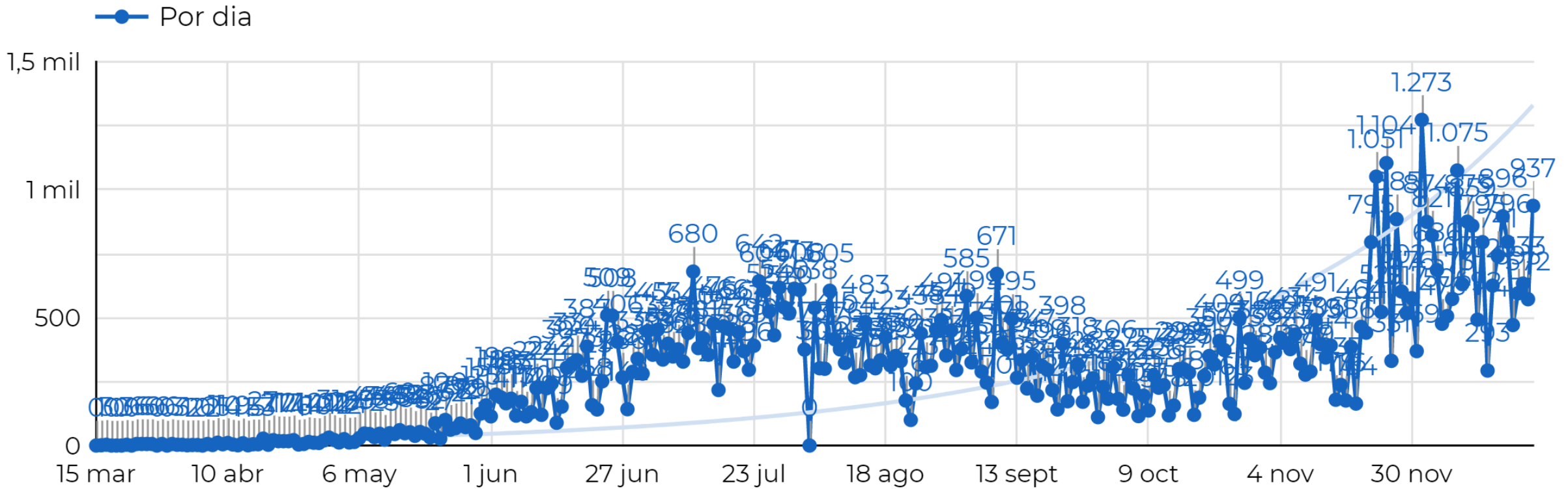
## DATOS RELEVANTES:

CASOS CONFIRMADOS HOY	
ABASOLO	2
ACÁMBARO	34
APASEO EL ALTO	14
APASEO EL GRANDE	13
ATARJEJA	1
CELAYA	50
COMONFORT	13
CORONEO	3
CORTAZAR	6
CUERÁMARO	5
DOCTOR MORA	9
DOLORES HIDALGO	12
GUANAJUATO	12
HUANIMARO	2
IRAPUATO	62
JARAL DEL PROGRESO	8
JERÉCUARO	6
JUVENTINO ROSAS	10
LEON	330
MANUEL DOBLADO	9
MOROLEÓN	12
OCAMPO	1
PÉNJAMO	9
PUEBLO NUEVO	3
PURISIMA DEL RINCÓN	14
ROMITA	21
SALAMANCA	59
SALVATIERRA	26
SAN DIEGO DE LA UNION	3
SAN FELIPE	2
SAN FRANCISCO DEL RINCÓN	21
SAN JOSE ITURBIDE	6
SAN LUIS DE LA PAZ	12
SAN MIGUEL DE ALLENDE	33
SANTIAGO MARAVATIO	1
SILAO	17
TARANDACUAO	1
TARIMORO	4
URIANGATO	20
VALLE DE SANTIAGO	45
VICTORIA	4
VILLAGRAN	7
YURIRIA	15





# Curva de casos confirmados por día

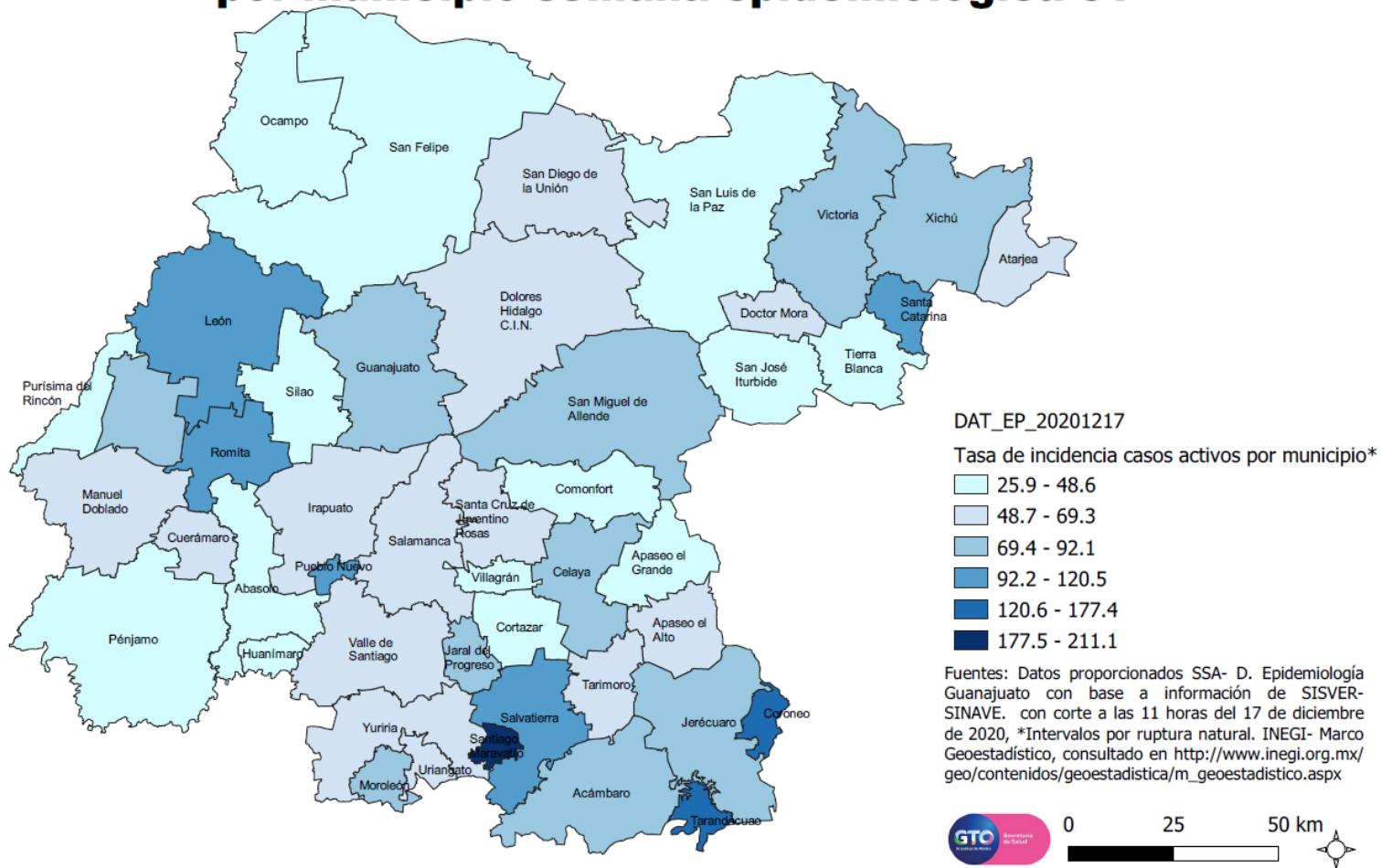




# Incidencia por municipio

**DATOS RELEVANTES:**

**Tasa de incidencia de casos activos por 100,000 habitantes por municipio semana epidemiológica 51**



**Tasa de incidencia estatal**

**1310.6**  
**x 100 mil hab.**

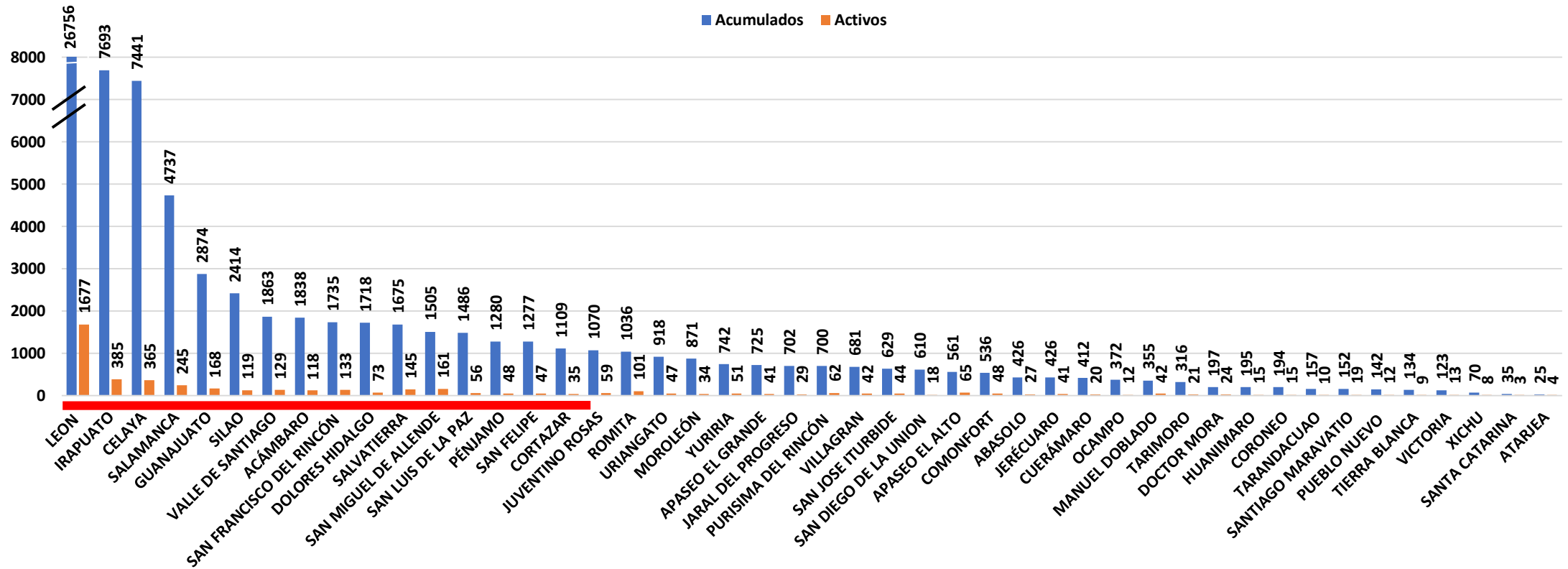
**Tasa de incidencia nacional**

**1066.6**  
**x 100 mil hab.**

# Casos acumulados y casos activos por Municipio

**4,840 casos activos**

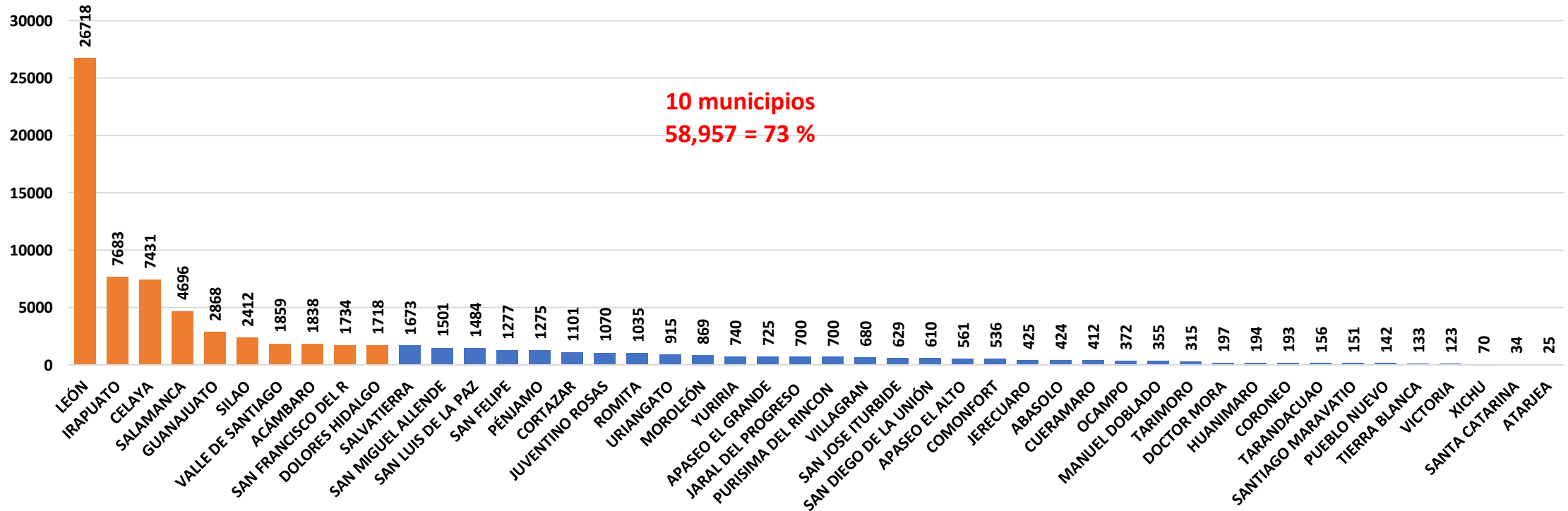
**16 Municipios = 3,904 representan el 80.6%**





# Vigilancia de transmisión comunitaria

80,759 casos de transmisión comunitaria, 99.8 % del total de casos  
46 Municipios con trasmisión

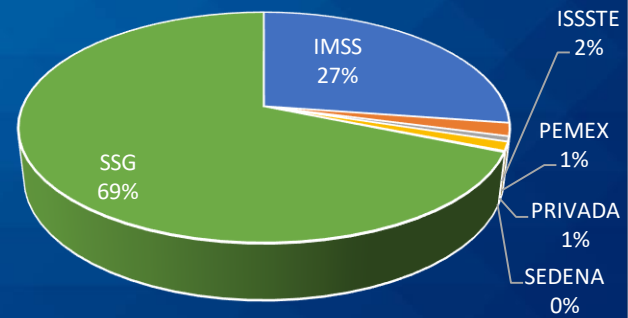
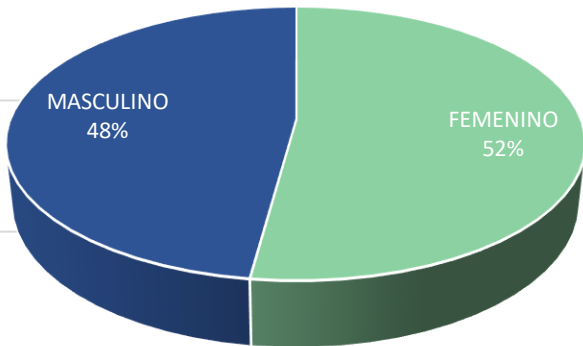
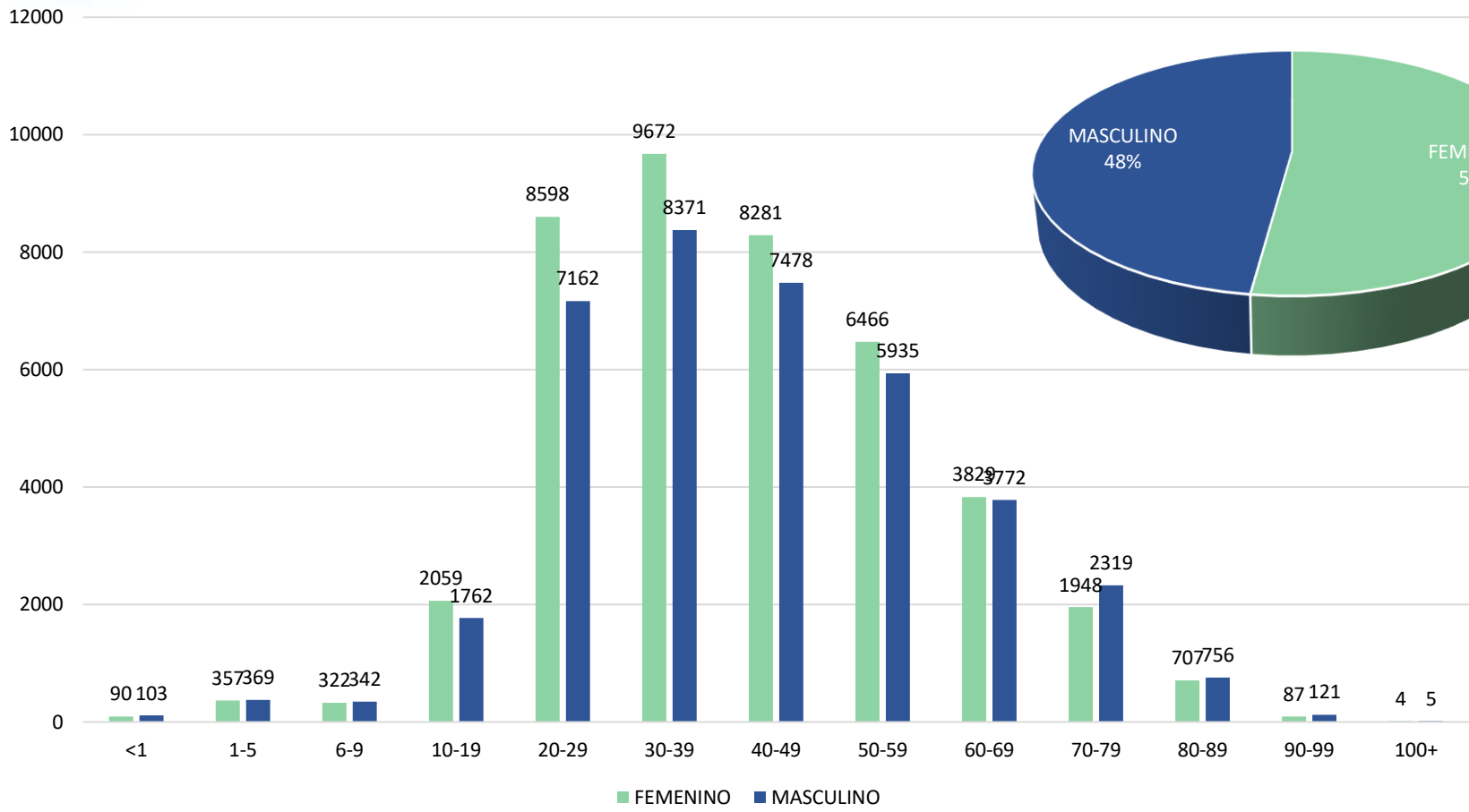




# Caracterización de casos confirmados

## DATOS RELEVANTES:

El 46.6 % de los casos estudiados resultó confirmado a COVID19, con **80,915** casos acumulados.





## Caracterización de casos confirmados

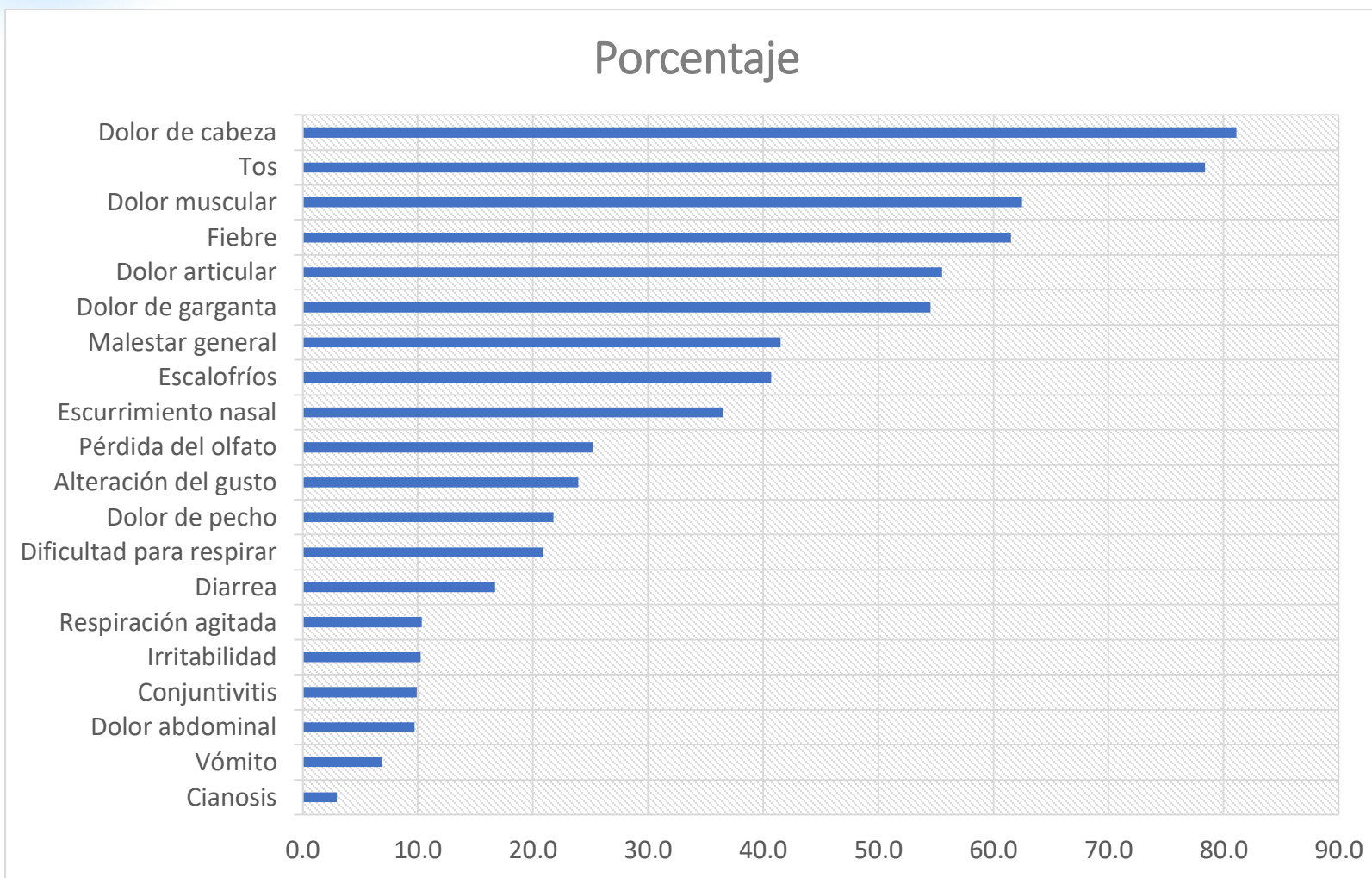
### DATOS RELEVANTES:

% de signos y  
síntomas al  
momento de su  
detección

Total de casos:

**80,915**

**1,725** casos  
asintomáticos, que  
corresponde al  
**2.1 %**

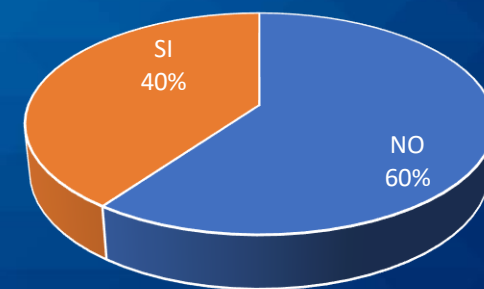
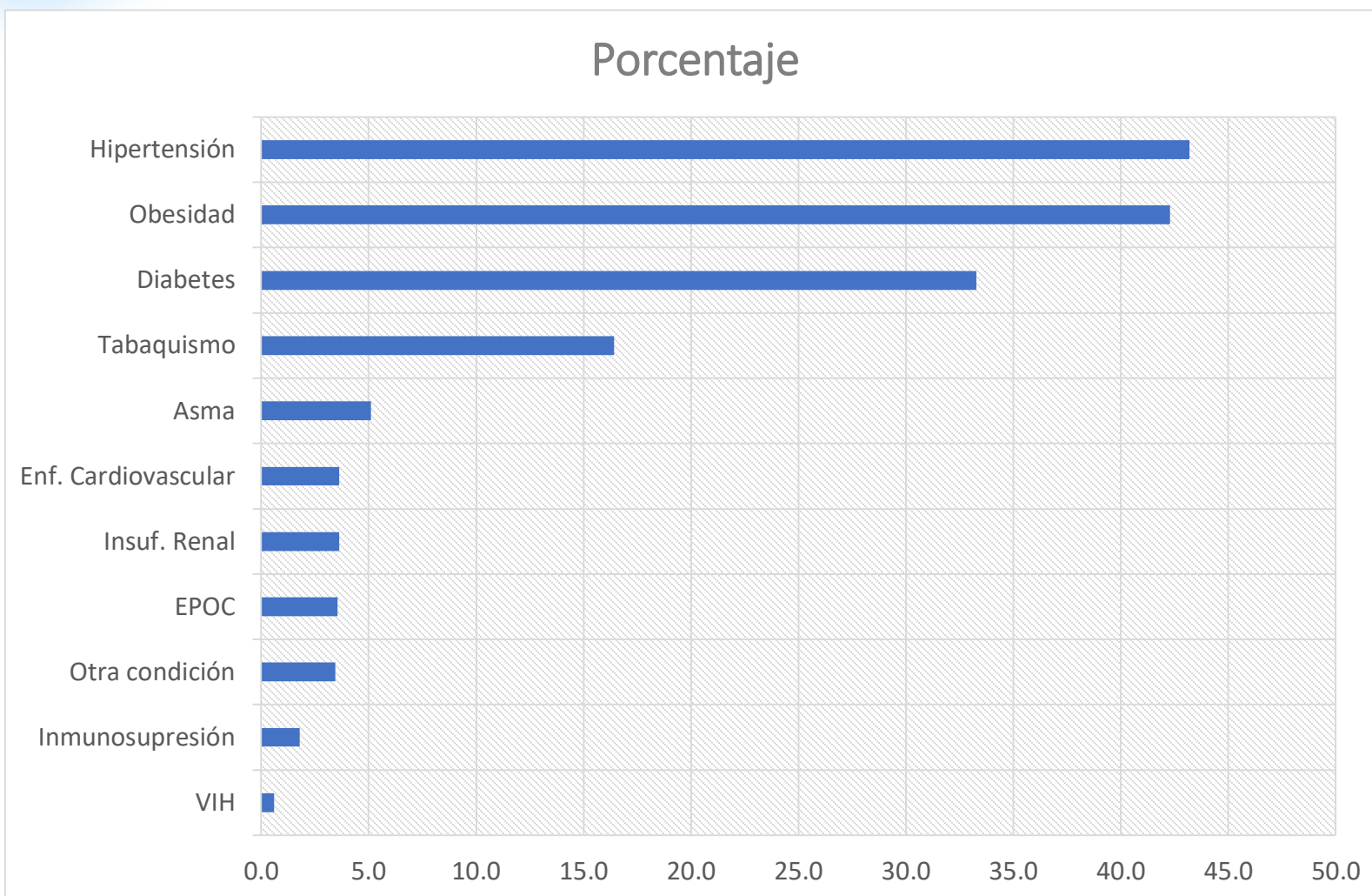




# Comorbilidad en casos confirmados

## DATOS RELEVANTES:

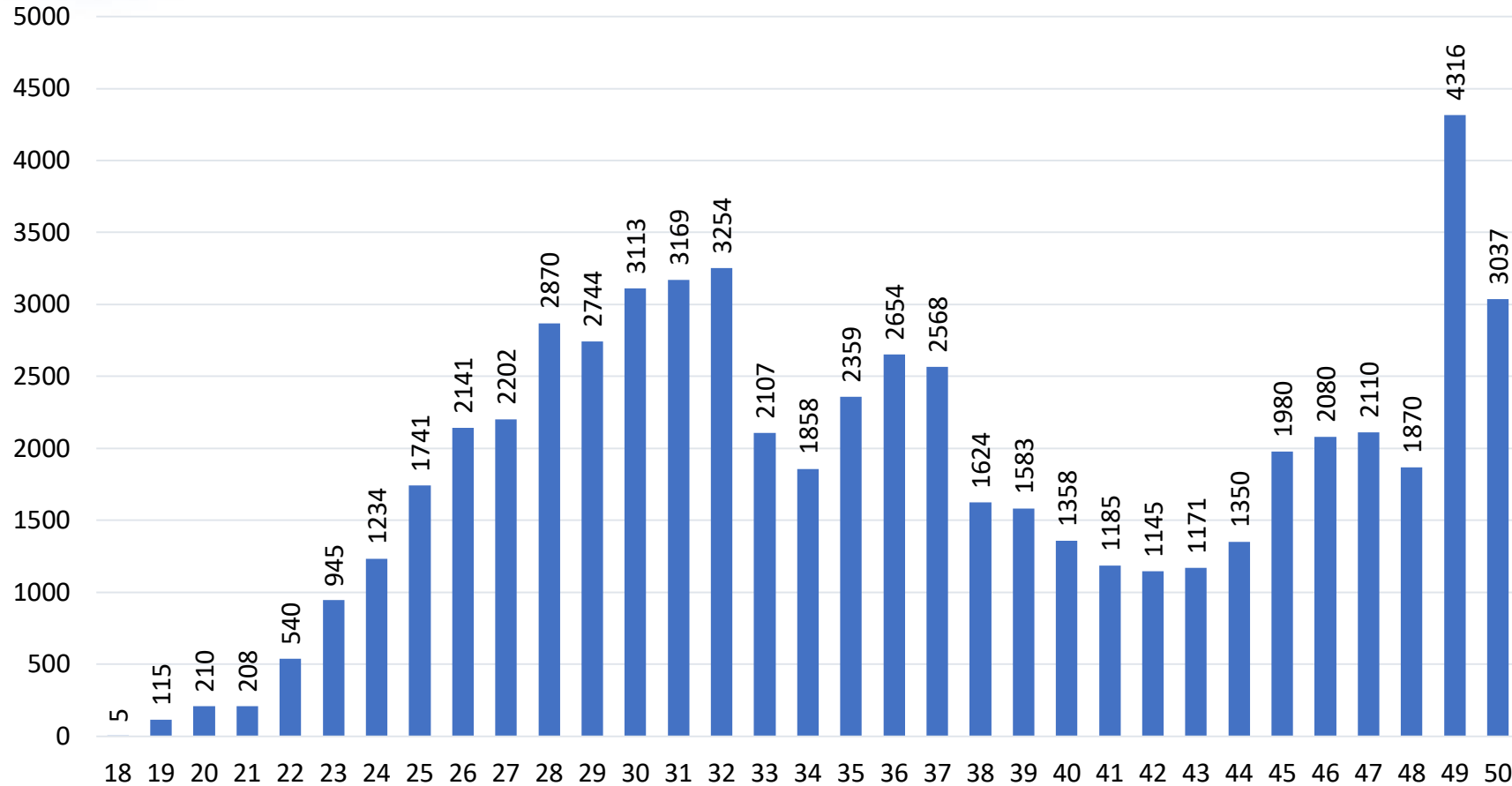
Del total de los **80,915** casos, **32,302** presentan comorbilidades, lo que corresponde al **40 %**





## Casos recuperados por semana epidemiológica

**DATOS RELEVANTES:**



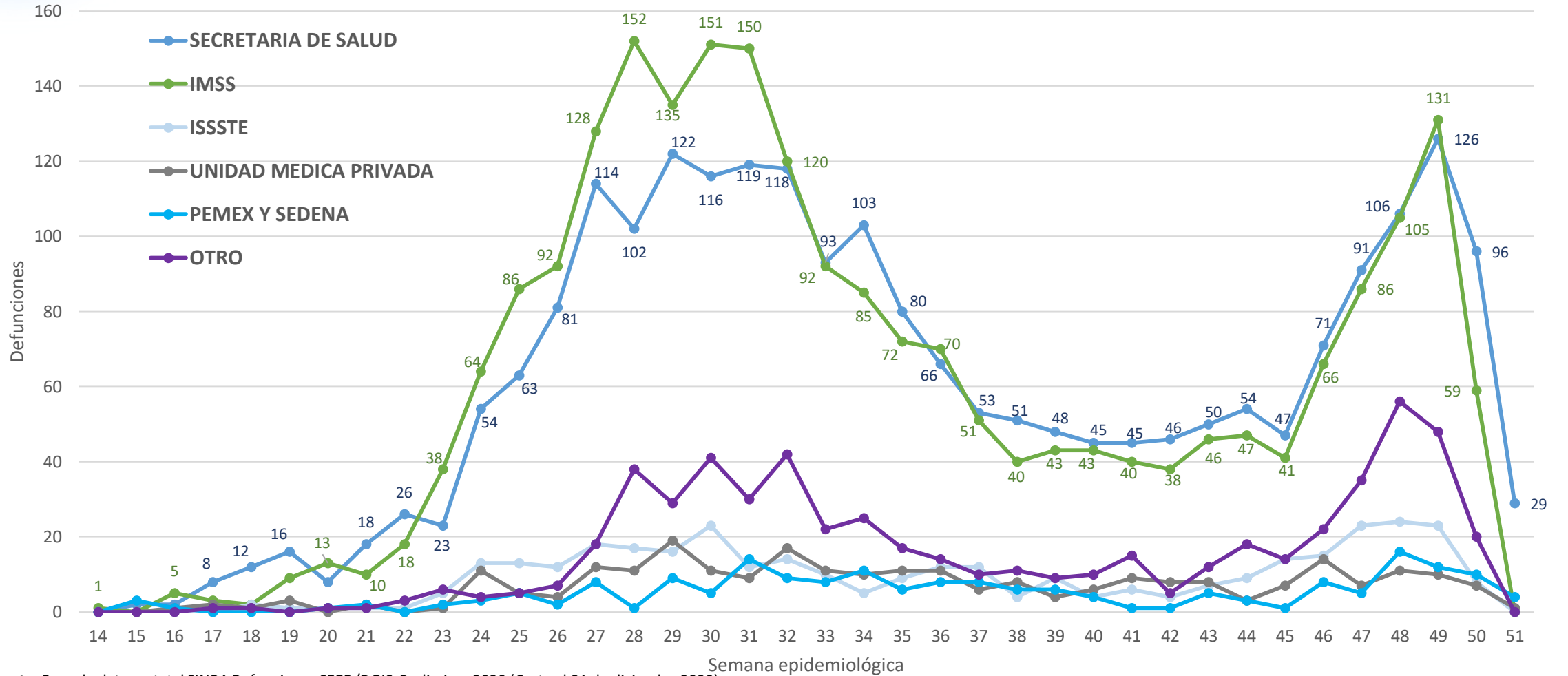
Se cuenta con  
**69,336**  
personas  
recuperadas al  
24 de diciembre  
de 2020





Defunciones por COVID19 (CIE-10 U07.1 Confirmado y U07.2 Sospechoso) por Institución o sitio de ocurrencia, Guanajuato, 2020 (Corte al 21 de DICIEMBRE), a la SE 51

# Defunciones 2020

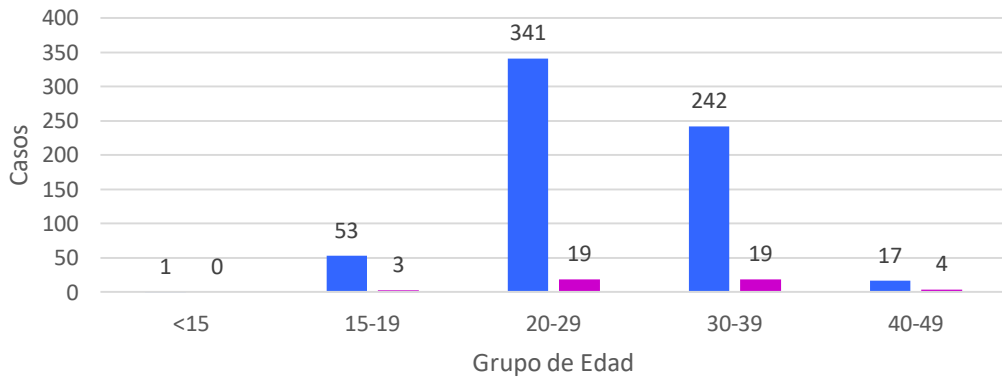


Fuente: Base de datos estatal SINBA Defunciones SEED/DGIS, Preliminar 2020 (Corte al 21 de diciembre 2020)

Nota: Defunciones por entidad de ocurrencia

# Vigilancia en Embarazo y Puerperio

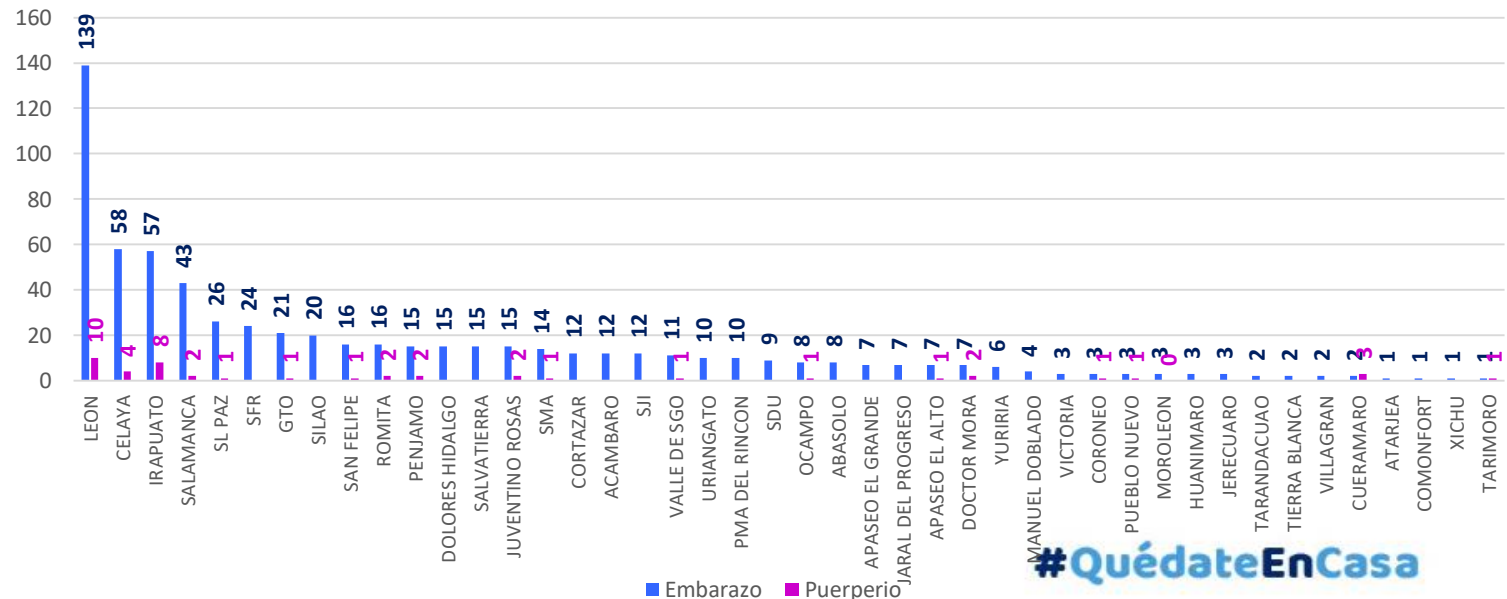
Mujeres Embarazadas y Puérperas confirmadas a COVID-19 según Grupo de Edad



- 654 Embarazadas
- 45 Puérperas

Lo que corresponde al 0.9 %

Mujeres Embarazadas y Puérperas confirmadas a COVID-19 por Municipio de Residencia



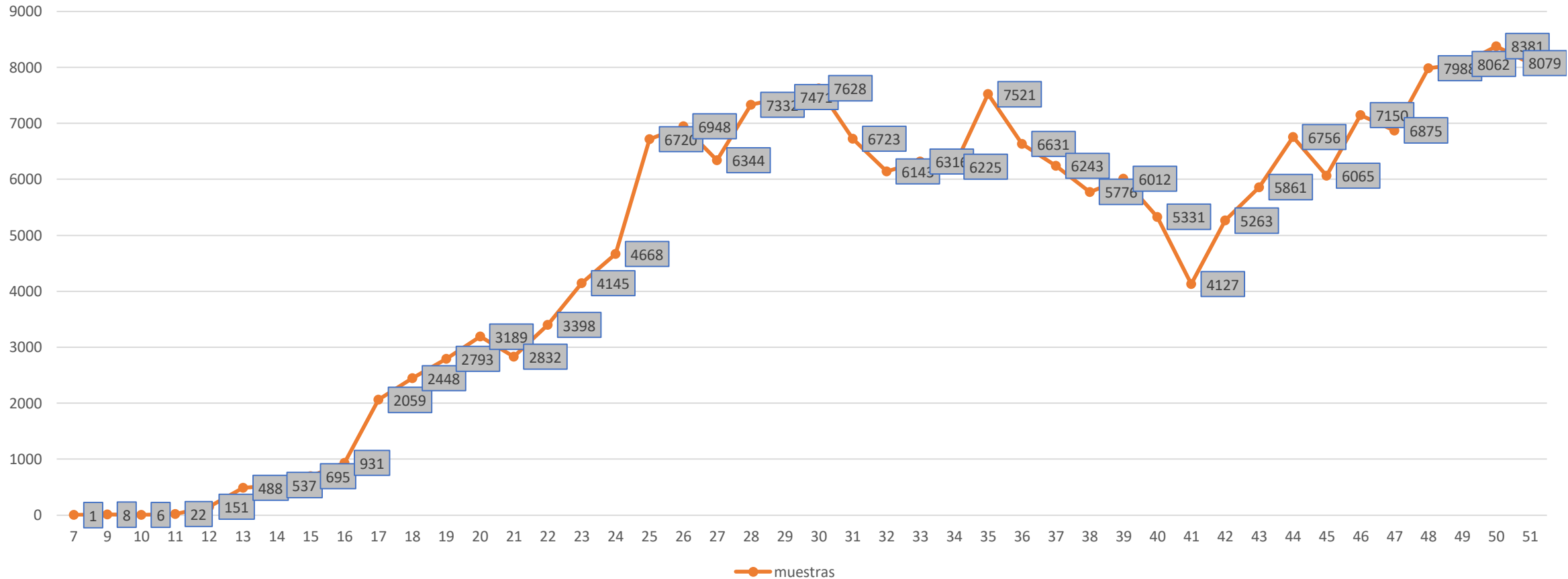
Trimestre	No. Casos	Defunciones
1er trimestre	149	
2do trimestre	225	
3er trimestre	280	1
Puerperio	45	6
<b>TOTAL</b>	<b>699</b>	<b>7</b>



# Muestras procesadas por el Sector Salud en el Estado

## Global 208,342

muestras



# Vigilancia Hospitalaria

## Imagen 1

Total de casos Hospitalizados Confirmados	<b>708</b>
---	------------

<b>Pacientes hospitalizados confirmados</b>	
Tipo y condición de Paciente	Núm. Pacientes
Hospitalizado estable	40
Hospitalizado grave	572
Hospitalizado Crítico (intubado)	96

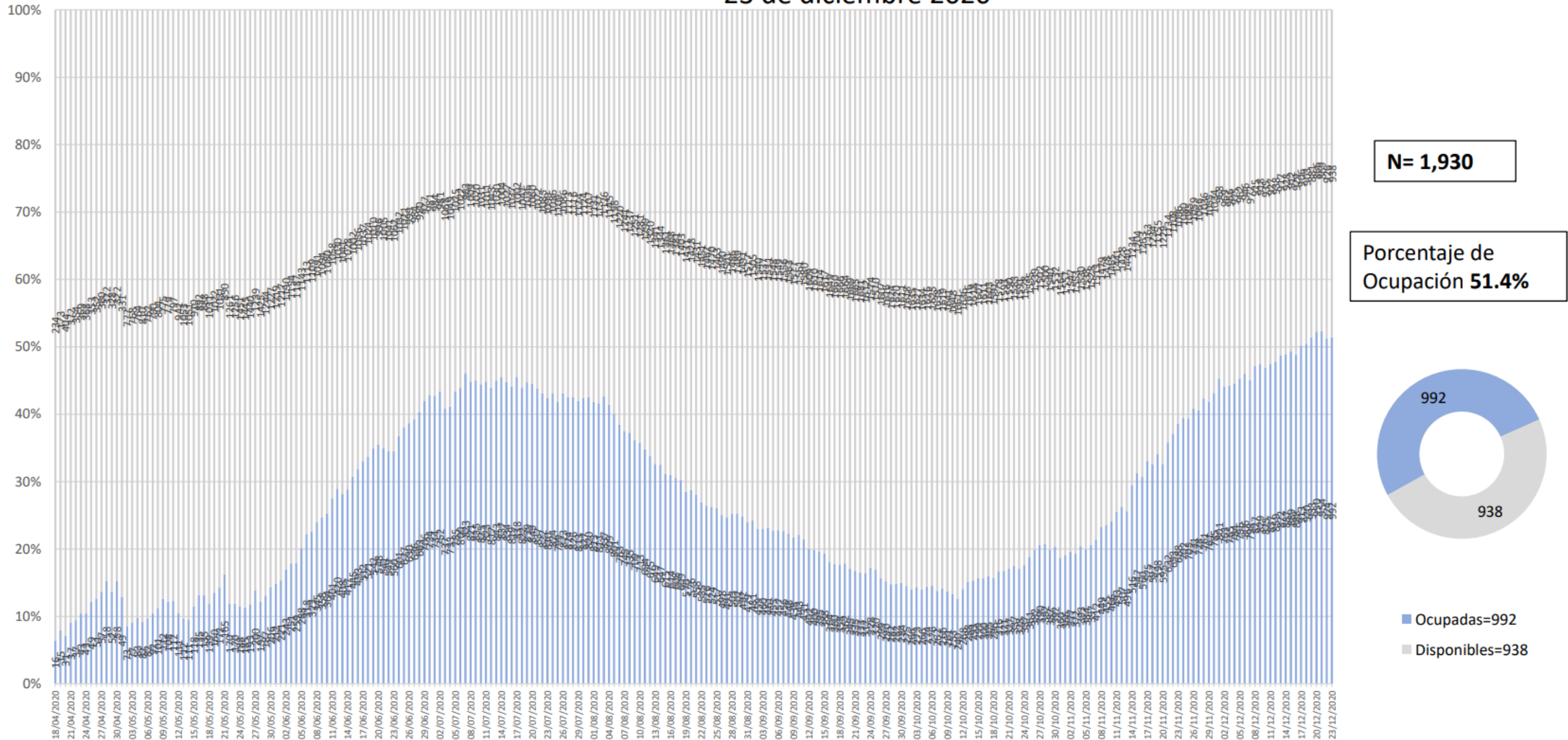
<b>Egresos hospitalarios de pacientes confirmados</b>	
Alta voluntaria	403
Mejoría	6408

<b>Pacientes hospitalizados pendientes de confirmación por laboratorio para SARS-Cov2</b>	
ISAPEG	49
IMSS	44
ISSSTE	6
PEMEX	2
SEDENA	1
INSTITUCIONES PRIVADAS	38
<b>Total</b>	<b>140</b>

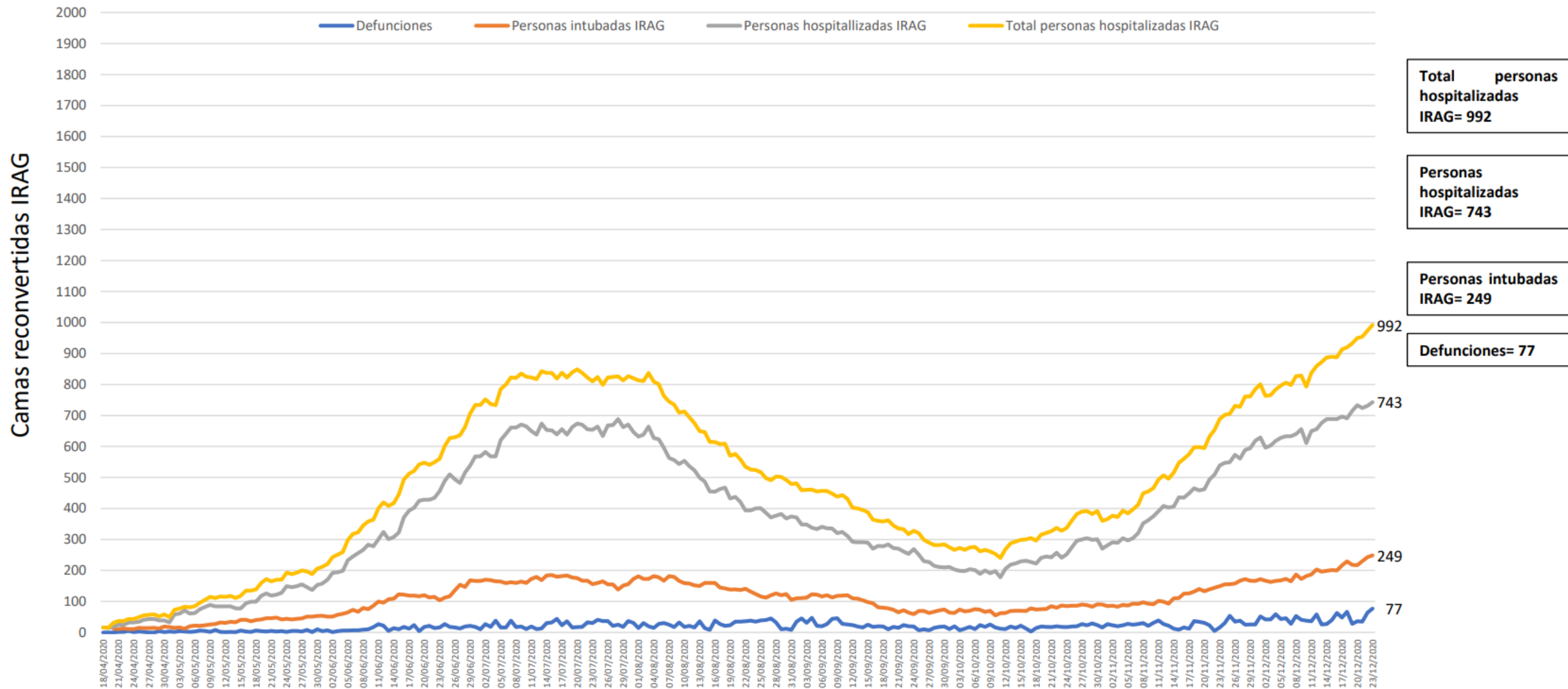




# Disponibilidad total y porcentaje de ocupación de camas reconvertidas IRAG Sector Salud del Estado de Guanajuato 23 de diciembre 2020

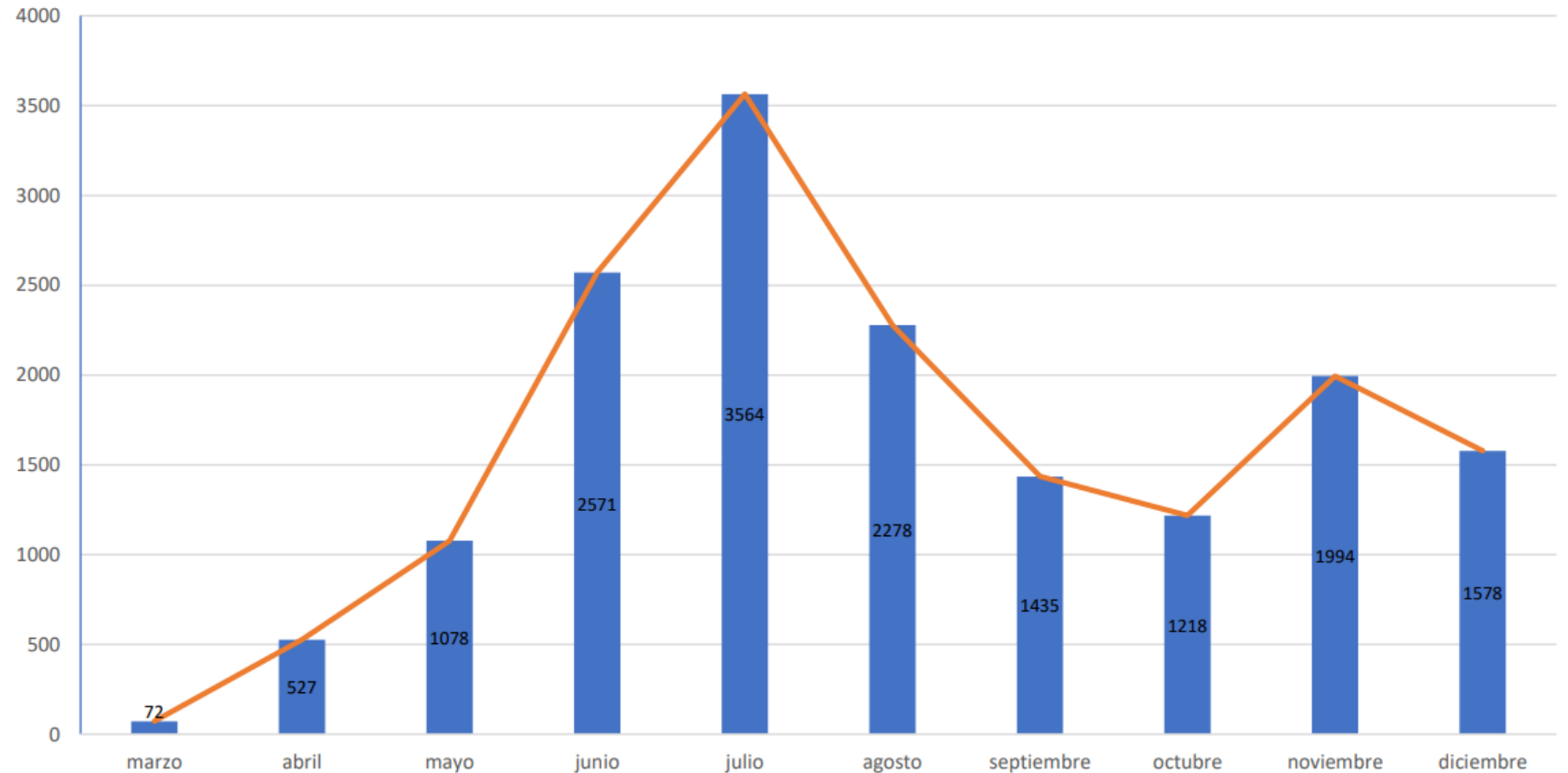


## Ocupación camas reconvertidas IRAG Sector Salud del Estado de Guanajuato (sin ventilador y con ventilador) 23 de diciembre 2020



Camas disponibles IRAG sin ventilador	Camas disponibles IRAG con ventilador	Camas ocupadas IRAG sin ventilador	Camas ocupadas IRAG con ventilador	% ocupación camas IRAG sin ventilador	% ocupación camas IRAG con ventilador	% ocupación camas IRAG TOTALES
379	559	743	249	66.2%	30.8%	51.4%

Total de atenciones por IRAG del Sector Salud en el Estado de Guanajuato



Fuente: Red Negativa AAMATES 23 de diciembre 20:00hrs

Fuente: Reporte diario del Sector Salud del Estado de Guanajuato, fecha corte marzo- 18 diciembre 2020

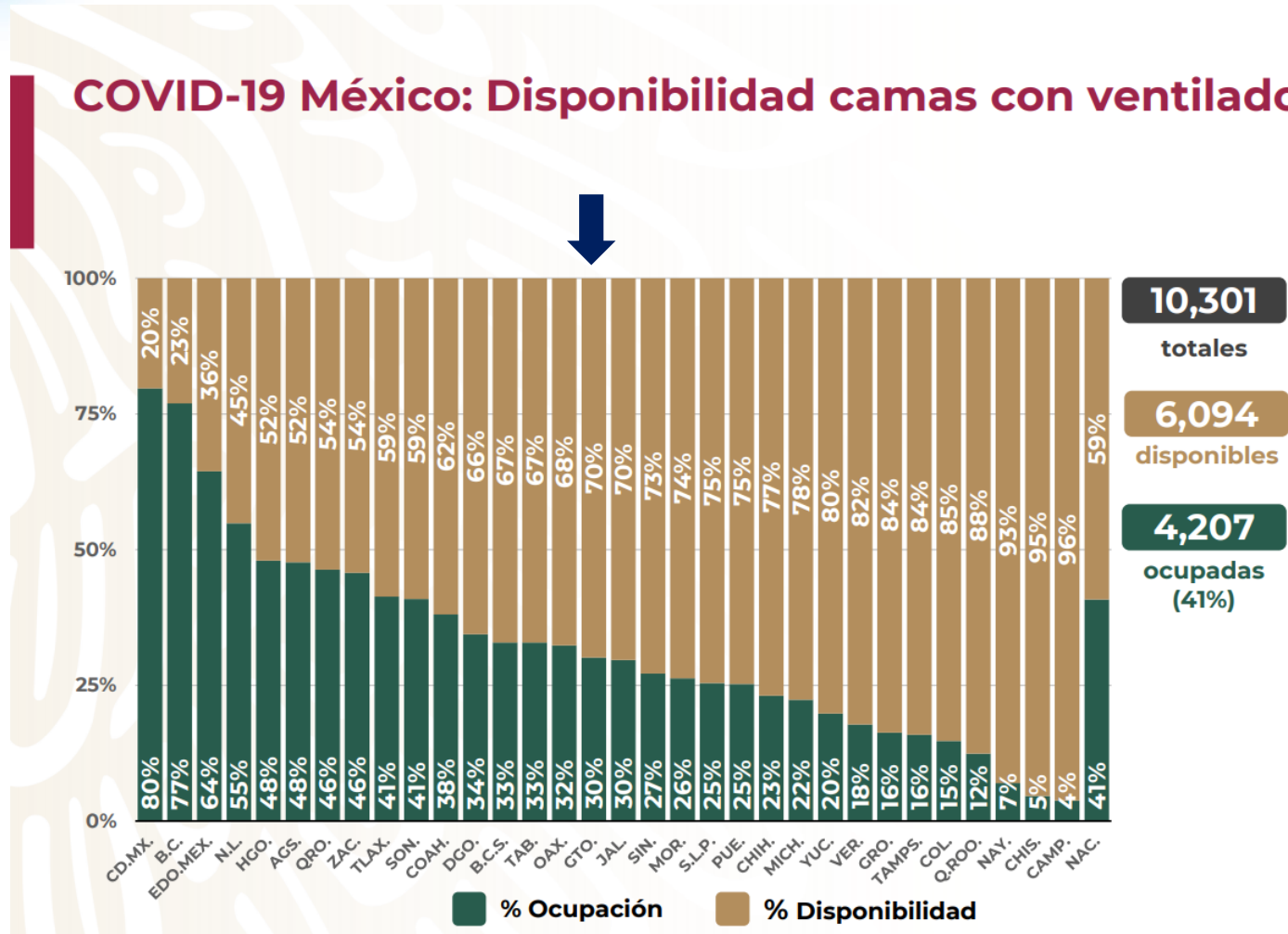
# Disponibilidad de camas nacional



**Fase 3**

23 diciembre, 2020

## COVID-19 México: Disponibilidad camas con ventilador



**10,301**

totales

**6,094**

disponibles

**4,207**

ocupadas  
(41%)





# Casos confirmados de COVID-19 por ocupación

TABLA. OCUPACIÓN DE CASOS CONFIRMADOS A SARS-CoV-2 (Registrados en Guanajuato)

Lugar	OCUPACIÓN	%
1	EMPLEADOS	24.23
2	HOGAR	18.53
3	ESTUDIANTES	6.45
4	OBREROS	4.90
5	PERSONAL DE ENFERMERÍA	4.83
6	COMERCIANTE DE MERCADOS FIJOS O AMBULANTES	4.59
7	OTROS PROFESIONISTAS	3.98
8	JUBILADO / PENSIONADO	3.61
9	OTROS TRABAJADORES DE LA SALUD	3.26
10	MÉDICOS	3.25
11	DESEMPLEADOS	2.76
12	MAESTROS	1.71
13	CAMPESINOS	1.30
14	CHOFERES	1.29
15	GERENTES O PROPIETARIOS DE EMPRESAS O NEGOCIOS	0.29
16	DENTISTAS	0.20
17	LABORATORISTAS	0.17
	OTROS	14.66
TOTAL		100

Actualizado al 11 de diciembre



TABLA. OCUPACIÓN DE CASOS CONFIRMADOS A SARS-CoV-2 (Registrados en Guanajuato)

Lugar	OCUPACIÓN	%
1	EMPLEADOS	24.64
2	HOGAR	18.36
3	ESTUDIANTES	6.32
4	OBREROS	4.88
5	PERSONAL DE ENFERMERÍA	4.87
6	COMERCIANTE DE MERCADOS FIJOS O AMBULANTES	4.52
7	OTROS PROFESIONISTAS	3.94
8	JUBILADO / PENSIONADO	3.59
9	OTROS TRABAJADORES DE LA SALUD	3.28
10	MÉDICOS	3.24
11	DESEMPLEADOS	2.78
12	MAESTROS	1.71
13	CAMPESINOS	1.28
14	CHOFERES	1.28
15	GERENTES O PROPIETARIOS DE EMPRESAS O NEGOCIOS	0.29
16	DENTISTAS	0.20
17	LABORATORISTAS	0.17
	OTROS	14.67
TOTAL		100

Actualizado al 18 de diciembre

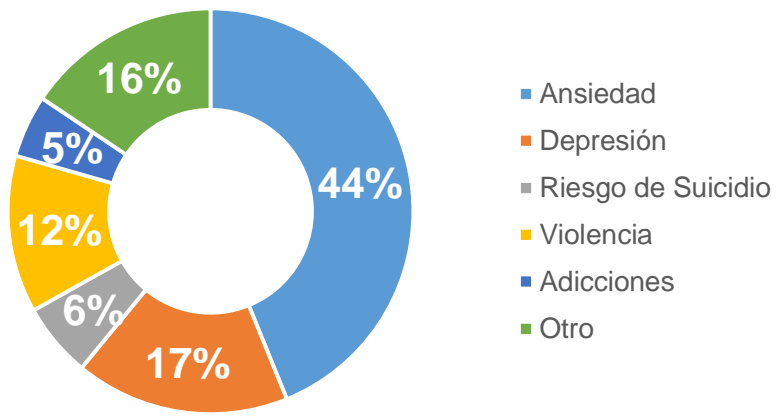
## Ocupaciones de Riesgo

Las ocupaciones se actualizan semanalmente

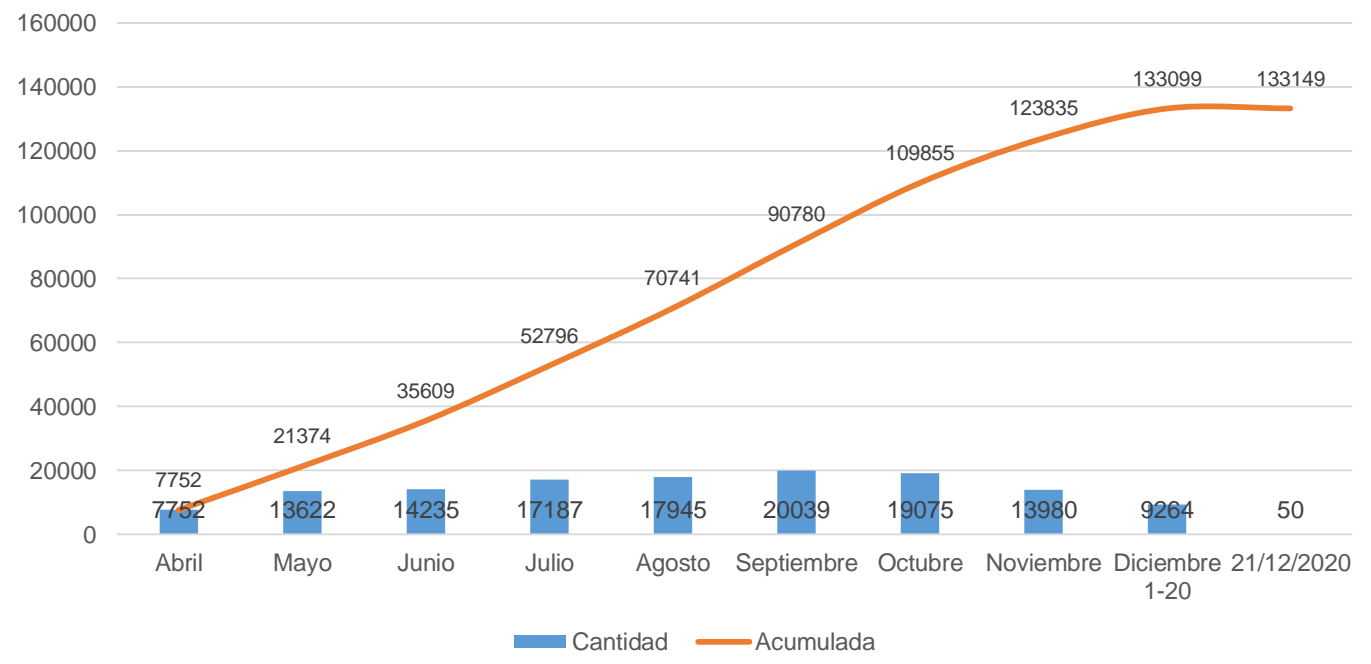
Las ocupaciones con mayor número de casos de COVID19 en el estado, continúan siendo los empleados, personas dedicadas al hogar y estudiantes, ocupando los 3 primeros lugares.

## ATENCIÓN PSICOLÓGICA Y PSIQUIÁTRICA PRESENCIAL, VÍA TELEFÓNICA Y POR CHAT

### INTERVENCIONES POR MOTIVO



### Atención psicológica y psiquiátrica

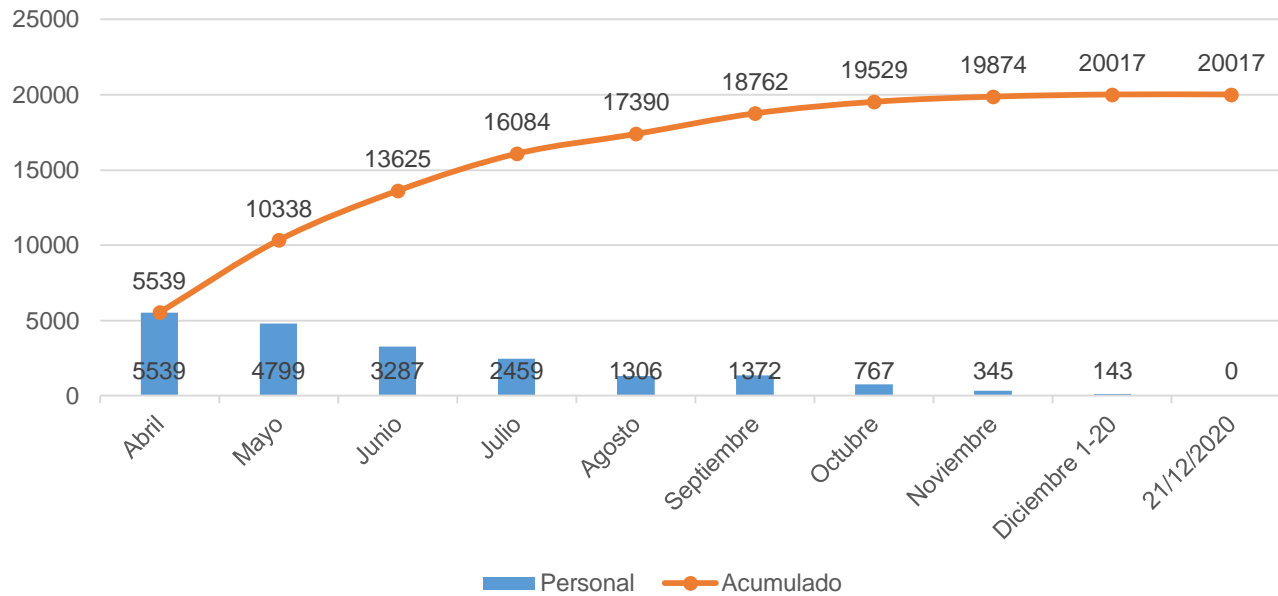


# N= 133,149

## CONTENCIÓN PSICOEMOCIONAL A PERSONAL DE SALUD

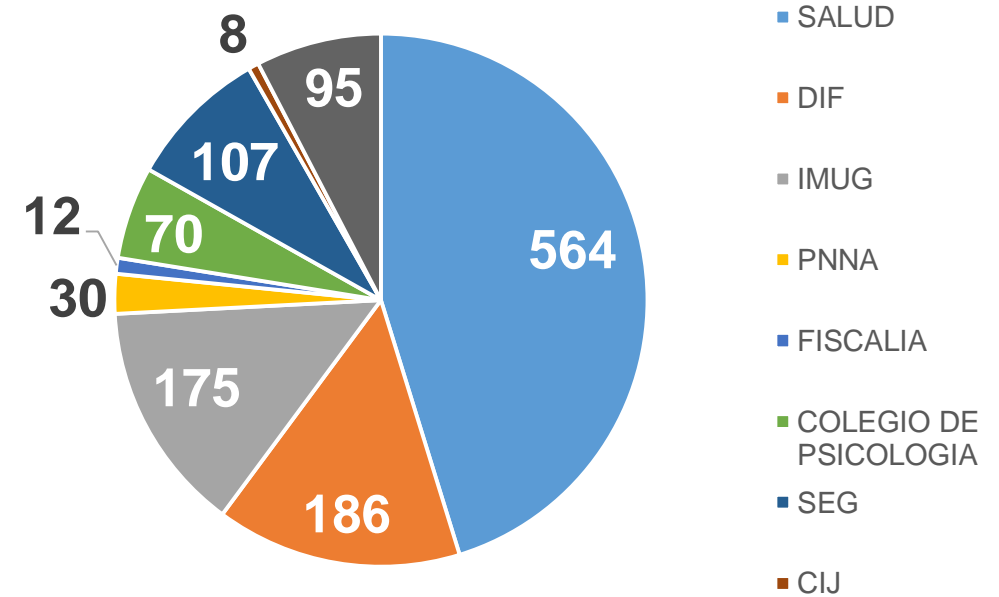


CONTENCIÓN PSICOEMOCIONAL A PERSONAL DE SALUD



**N= 20,017**

PERSONAL DE LA RED ESTATAL DE SALUD MENTAL



**N= 1,247**



## Fases de una pandemia (OMS)

<b>FASE 0</b>	✓ Se reporta la aparición de un nuevo virus y los primeros contagios en una región.
<b>FASE 1</b>	✓ Se oficializa el inicio de la pandemia . ✓ Cada país registra sus primeros casos de importación.
<b>FASE 2</b>	✓ Inician las transmisiones locales, aumentan los números de contagios y defunciones.
<b>FASE 3</b>	✓ Termina la pandemia en el epicentro y otras regiones del mundo se ven afectadas.
<b>FASE 4</b>	✓ Se hace un recuento del impacto de la pandemia.
<b>FASE 5</b>	✓ Fin de la pandemia decretado por la OMS.

# Acciones

## REGRESAMOS el Semáforo a **Naranja**

**¿Qué significa?**

**HABRÁ DISMINUCIÓN DE AFOROS**

EN CIERTOS LUGARES ASÍ COMO EN ÁREAS DE LA ACTIVIDAD ECONÓMICA.

Semáforo Estatal para la Reactivación

### Disminución de aforos

- Baja de 75% a 50% la capacidad instalada y/o aforos de todas las actividades económicas.
- Eventos sociales: Máximo 150 asistentes en lugares cerrados. Máximo 250 asistentes en lugares abiertos.
- Eventos empresariales: Máximo 250 asistentes en lugares cerrados. Máximo 450 asistentes en lugares abiertos.

### Centros de culto:

- Máximo 30% de su capacidad instalada, no realizar peregrinaciones, actividades en atrios o actividades masivas.
- Casinos, bares y cantinas: Máximo 20% de su capacidad instalada y horario restringido.
- Clubes, centros deportivos, gimnasios, spa y piscinas con aforo previa cita, como máximo el aforo registrado en el protocolo de seguridad sanitaria sin rebasar el 50%.
- Espacios públicos (alamedas, jardines, parques, etc.) de acuerdo al protocolo y máximo al 50%.
- Bañeros y parques recreativos máximo al 20% de su capacidad instalada.
- Estéticas, salones de belleza y peluquerías con aforo previa cita, sin área de espera.

**ES IMPORTANTE** mantener todas las medidas sanitarias, ya que de no ser así, existe la posibilidad de tener que **REGRESAR AL COLOR ROJO DEL SEMÁFORO** y retroceder en la reapertura de las actividades económicas.

## ¡No debemos bajar la guardia!

**#UnidosSomosGrandeza**

GOBIERNO DEL ESTADO DE GUANAJUATO

## Acciones en colonias y municipios prioritarios



- Uso del cubrebocas y que sea utilizado de manera adecuada (evitar compartirlo).
- Protección de ojos (lentes o caretas)
- Lavado frecuente de manos
- Medidas de sana distancia dentro y fuera de sus hogares (evitar aglomeraciones) .

- Cuidado de la salud.
- Procurando una alimentación oportuna y suficiente (identificación de personas con apoyo de despensa).
  - Autocuidado.
  - Identificación de casos sospechosos.

- Mejoramiento de las condiciones de la vivienda (limpieza general con detergente o cloro, descacharrización, cuidado del agua).
- Organización de espacios domiciliarios y búsqueda de mejoramiento de ventilación.

- Cuidado de las personas por COVID en casa
- Identificación de señales de alarma y saben a donde referir a las personas
- Cuidado de personas con enfermedades crónicas
- Identificación de los módulos de orientación y/o líneas de apoyo.

- Entornos saludables (Disponibilidad de agua potable) .
- Cuidado de espacios comunitarios (canchas, parques, jardines, centros religiosos).



## Acciones en colonias y municipios

prioritarios

Actividad permanente para que la población las asuma como parte de su vida diaria.



**¡Contamos contigo!**

**Infórmate:**

[coronavirus.guanajuato.gob.mx](https://coronavirus.guanajuato.gob.mx)

**800 0044 800**  
**y 800 627 2583**



**#QuédateEnCasa**



# Acciones en colonias y municipios prioritarios

## ESCUADRÓN ANTI-COVID<sup>19</sup>



**¡Terminemos con la transmisión del coronavirus!**

**Recuerda las medidas de protección para ti y tu familia.**

No te automediques.

[guanajuato.gob.mx](http://guanajuato.gob.mx)



@gobiernogto

**#UnidosSomosGrandeza**

**#QuédateEnCasa**





**¡GRACIAS!**

GOBIERNO DEL ESTADO DE GUANAJUATO  
SECRETARÍA DE SALUD