

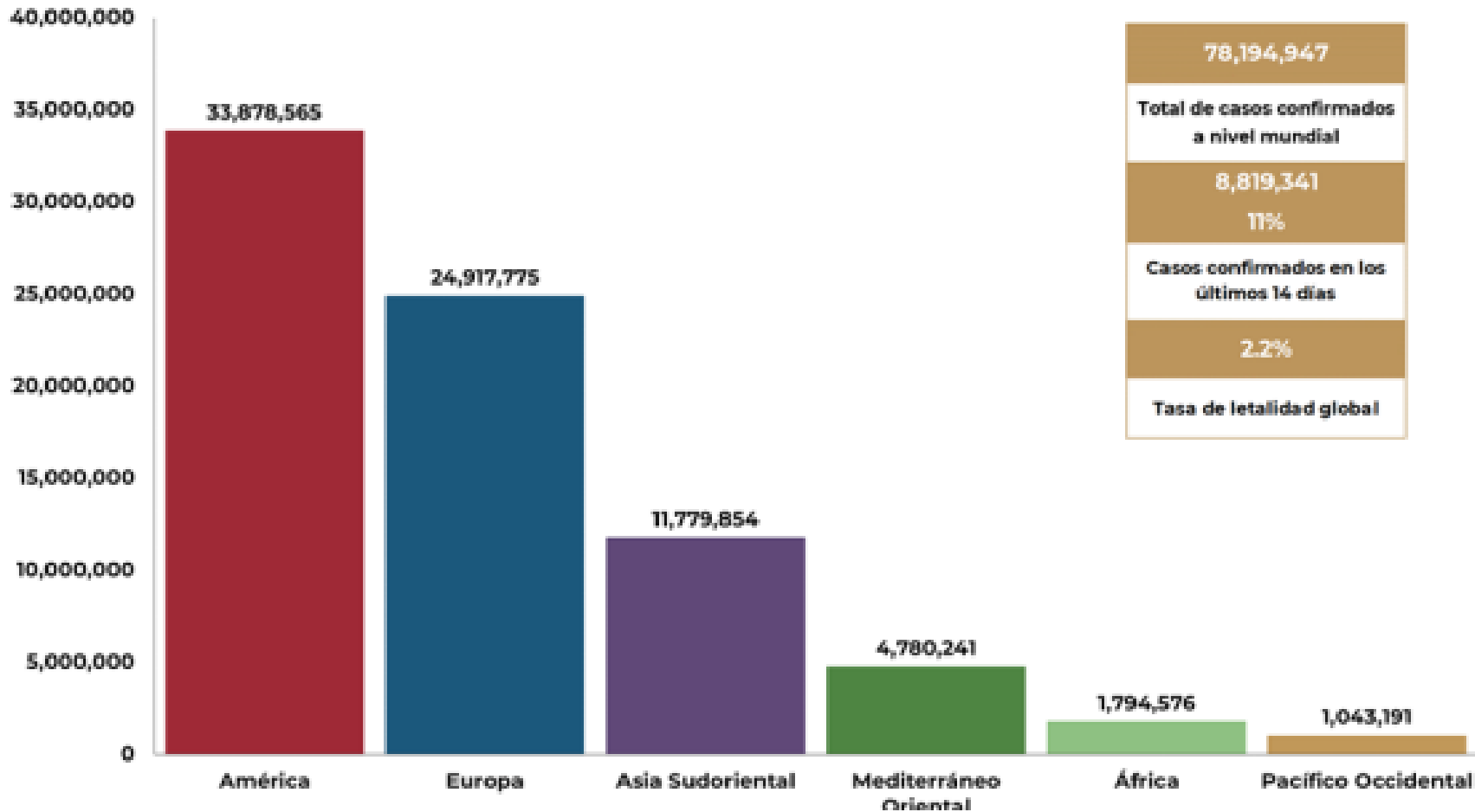
# Reporte de Casos Covid-19



GOBIERNO DEL ESTADO DE GUANAJUATO  
SECRETARÍA DE SALUD



# COVID-19: Panorama Mundial



78,194,947
Total de casos confirmados a nivel mundial
8,819,341
Casos confirmados en los últimos 14 días
11%
2.2%
Tasa de letalidad global

## DATOS RELEVANTES:

**78,194,947**  
Casos confirmados

Tasa de letalidad global **2.2 %**

221 Países, los casos en las seis regiones de la OMS

**1,736,752**  
Defunciones

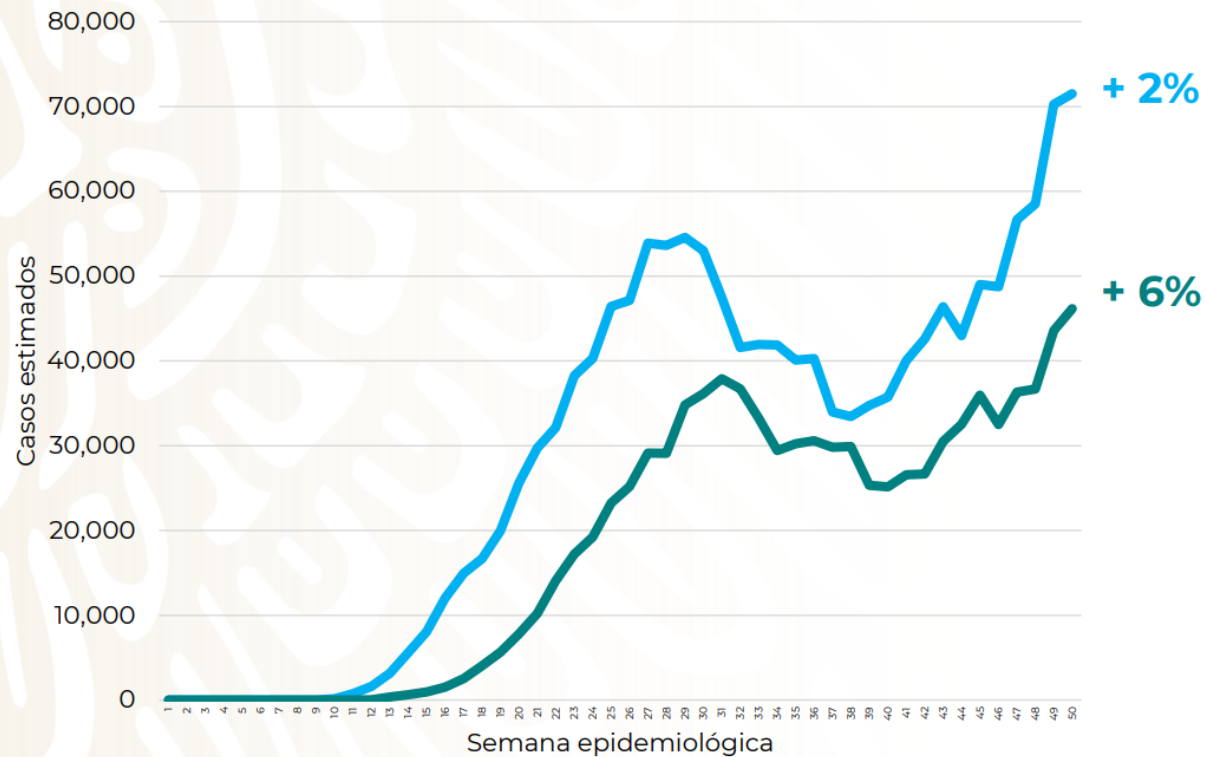
#QuédateEnCasa



# COVID-19: Casos por millón de habitantes

## COVID-19 México: casos incidentes estimados y personas recuperadas por semana

### Escenario nacional



### Fase 3

23 diciembre, 2020

**1,532,485**

Casos estimados

**87,935 (6%)**

Casos activos estimados

**1,005,248**

Personas recuperadas



# Panorama Nacional

## DATOS RELEVANTES:

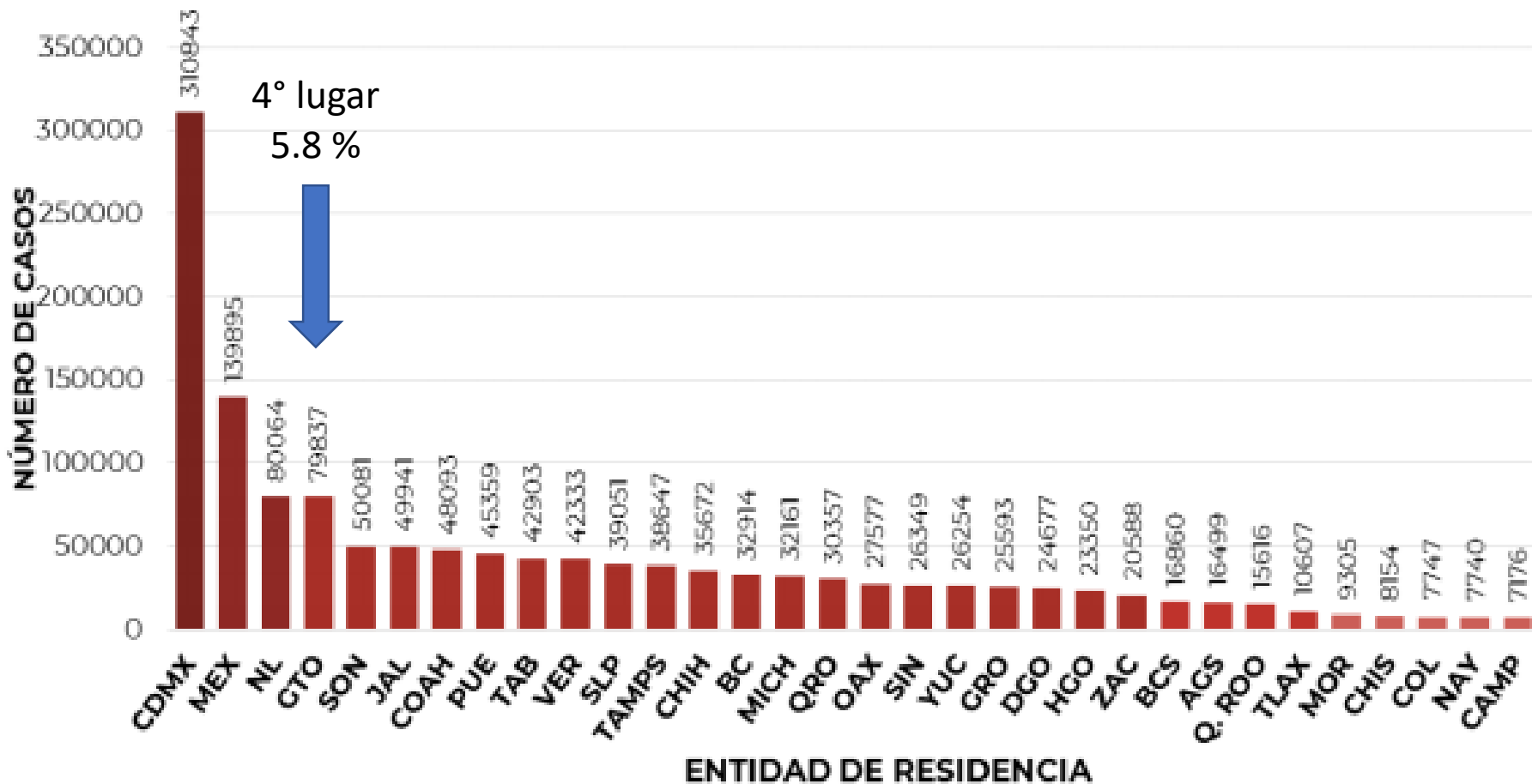
1,372,243  
**CONFIRMADOS**

66,196  
**CONFIRMADOS  
ACTIVOS**

407,783  
**SOSPECHOSOS  
TOTALES**

1,726,810  
**NEGATIVOS  
ACUMULADOS**

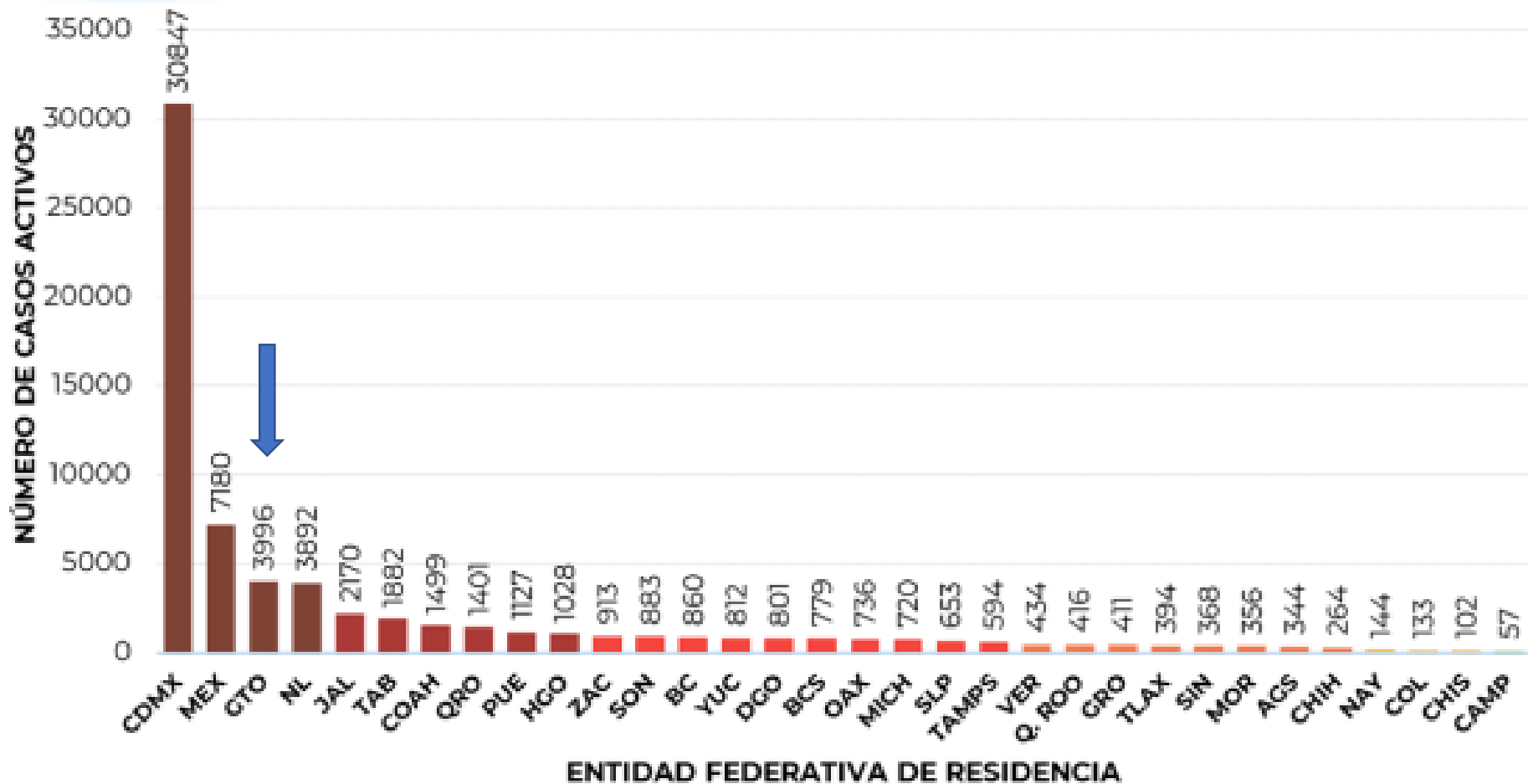
121,837  
**DEFUNCIONES**





# Panorama Nacional

**DATOS RELEVANTES:**



**66,196**  
**CONFIRMADOS**  
**ACTIVOS**

**Guanajuato,**  
**3er lugar**  
**en casos**  
**confirmados**  
**activos**  
**con el 6 %**



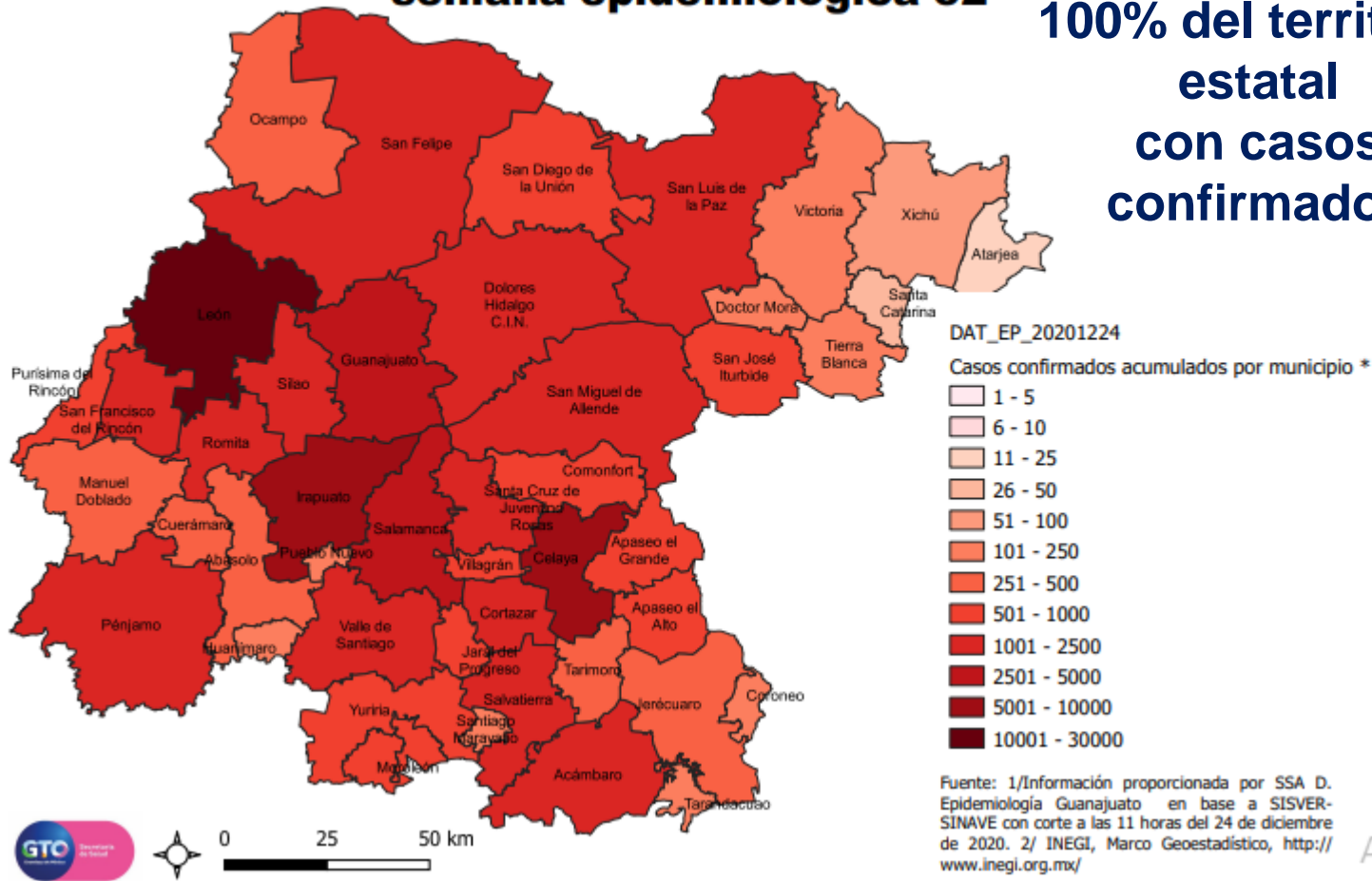


# Vigilancia Epidemiológica

## DATOS RELEVANTES:

### Clasificación de los municipios por casos confirmados semana epidemiológica 52

**100% del territorio estatal con casos confirmados**



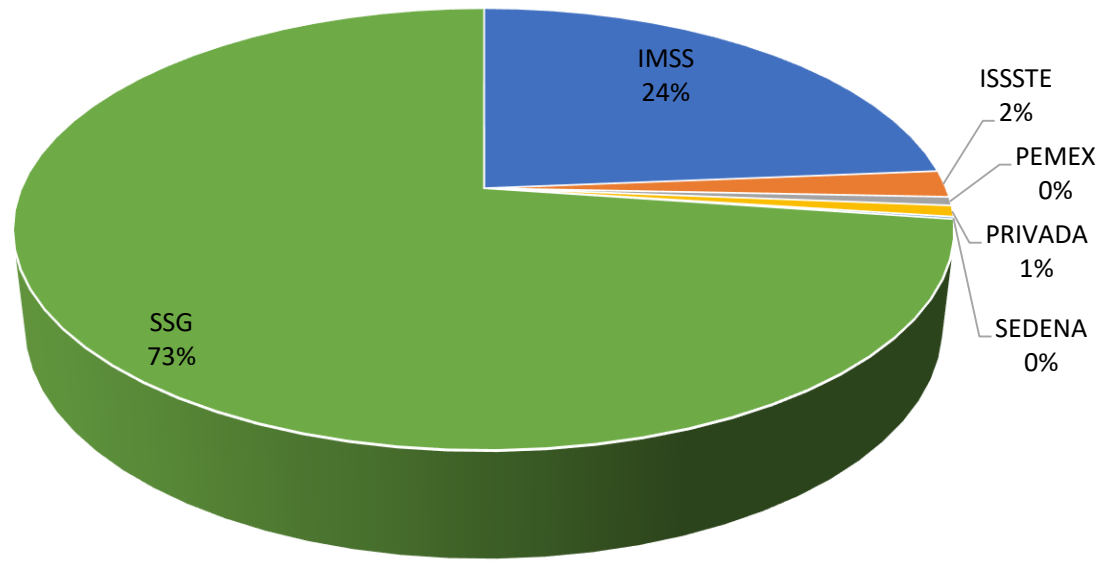
CASOS ESTUDIADOS	174,971	100%
NEGATIVOS	93,252	53.3%
CONFIRMADOS HOY	420	420
<u>TOTAL DE CONFIRMADOS</u>	81,719	46.7%
		Del total de estudiados
CASOS EN INVESTIGACIÓN	2,880	2,880
CASOS RECUPERADOS	70,181	85.9%
		Del total de confirmados

Fuente: 1/Información proporcionada por SSA D. Epidemiología Guanajuato en base a SISVER-SINAVE con corte a las 11 horas del 24 de diciembre de 2020. 2/ INEGI, Marco Geoestadístico, <http://www.inegi.org.mx/>



# Vigilancia en Casos Sospechosos

- Casos SOSPECHOSOS por institución notificante



- El **73%** de los casos estudiados como sospechosos, han sido notificados por la SSG.

## DATOS RELEVANTES:

IMSS	44181
ISSSTE	3620
PEMEX	1176
PRIVADA	1513
SEDENA	320
SSG	135632

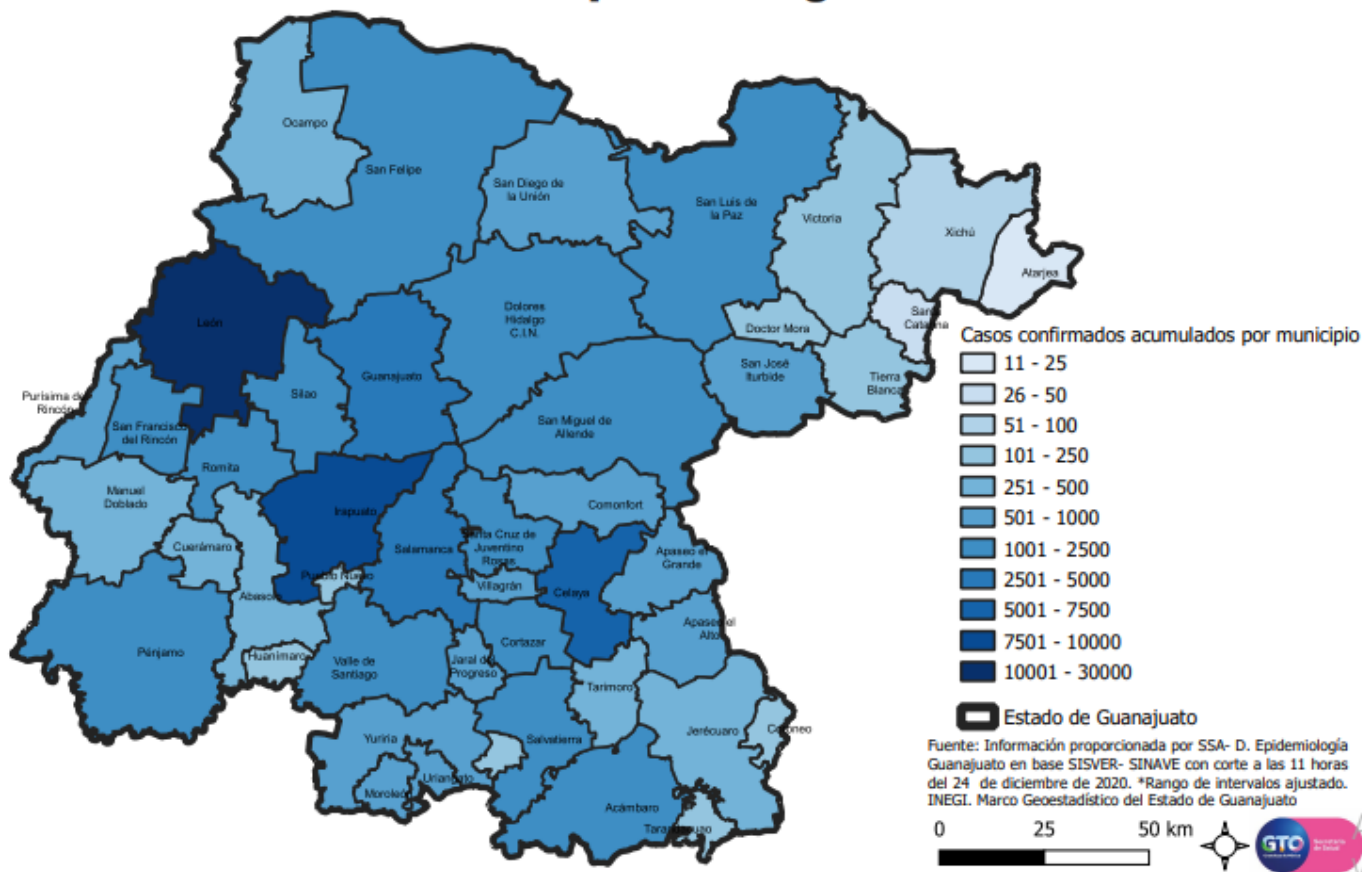
La participación de todo el sector salud en la identificación y notificación de casos sospechosos es crucial para mitigar la trasmisión.

#QuédateEnCasa



# Casos confirmados en Guanajuato

## Casos confirmados acumulados por municipio semana epidemiológica 52



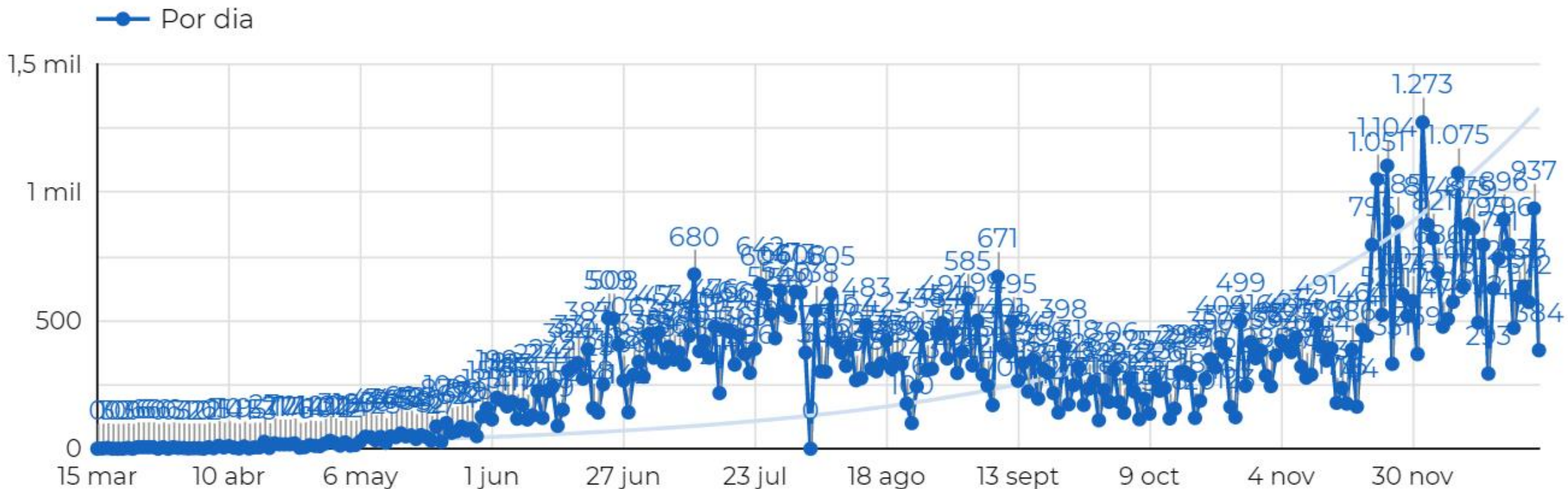
## DATOS RELEVANTES:

CASOS CONFIRMADOS HOY	420
ACÁMBARO	11
APASEO EL ALTO	5
APASEO EL GRANDE	1
CELAYA	13
COMONFORT	5
CORONEO	3
CORTAZAR	1
CUERÁMARO	1
DOCTOR MORA	2
DOLORES HIDALGO	1
GUANAJUATO	7
IRAPUATO	26
JERÉCUARO	14
JUVENTINO ROSAS	7
LEON	167
MANUEL DOBLADO	6
MOROLEÓN	11
PURISIMA DEL RINCÓN	3
ROMITA	11
SALAMANCA	47
SALVATIERRA	14
SAN FRANCISCO DEL RINCÓN	13
SAN JOSÉ ITURBIDE	3
SAN LUIS DE LA PAZ	6
SAN MIGUEL DE ALLENDE	8
SANTIAGO MARAVATIO	1
SILAO	1
TARANDACUAO	1
TARIMORO	1
TIERRA BLANCA	2
URIANGATO	7
VALLE DE SANTIAGO	19
YURIRIA	2





# Curva de casos confirmados por día

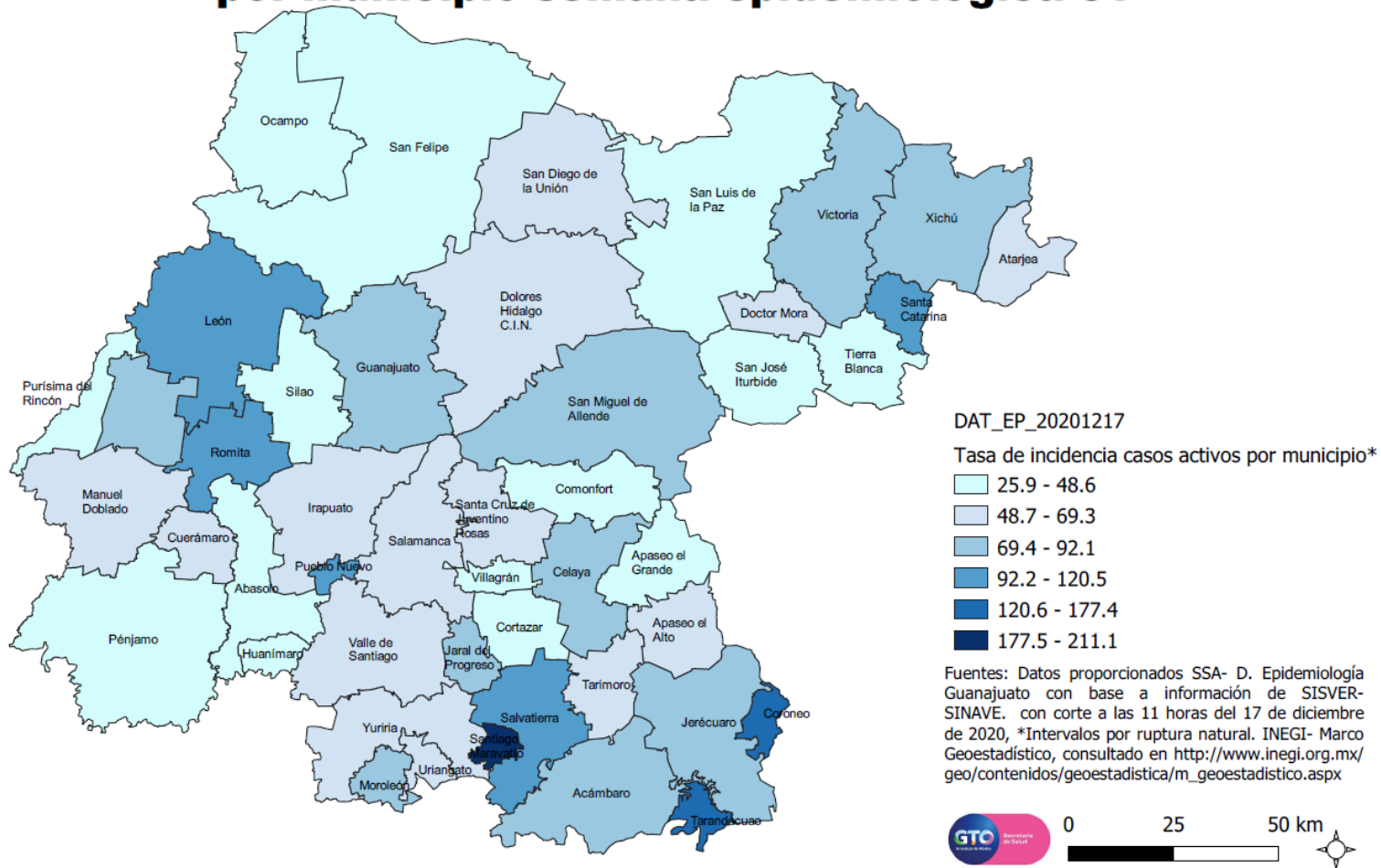




# Incidencia por municipio

**DATOS RELEVANTES:**

**Tasa de incidencia de casos activos por 100,000 habitantes por municipio semana epidemiológica 51**



**Tasa de incidencia estatal**

**1323.7**  
**x 100 mil hab.**

**Tasa de incidencia nacional**

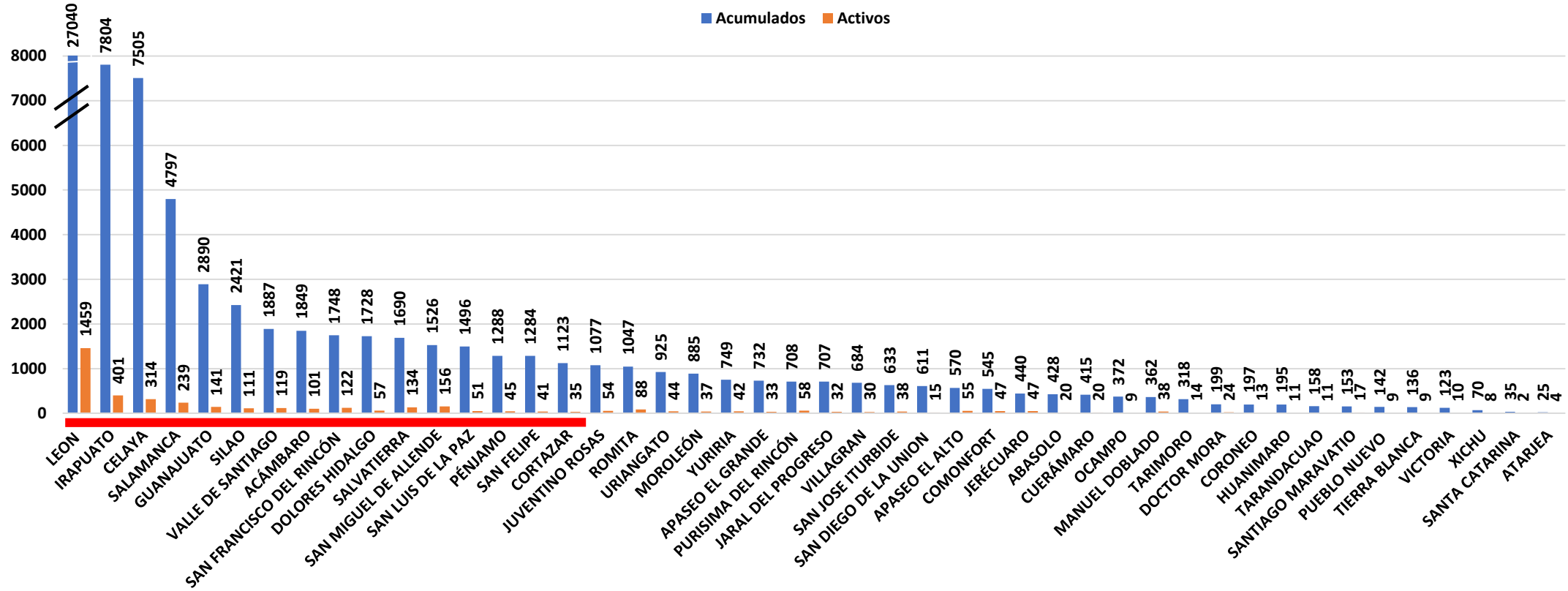
**1084.1**  
**x 100 mil hab.**



## Casos acumulados y casos activos por Municipio

4,365 casos activos

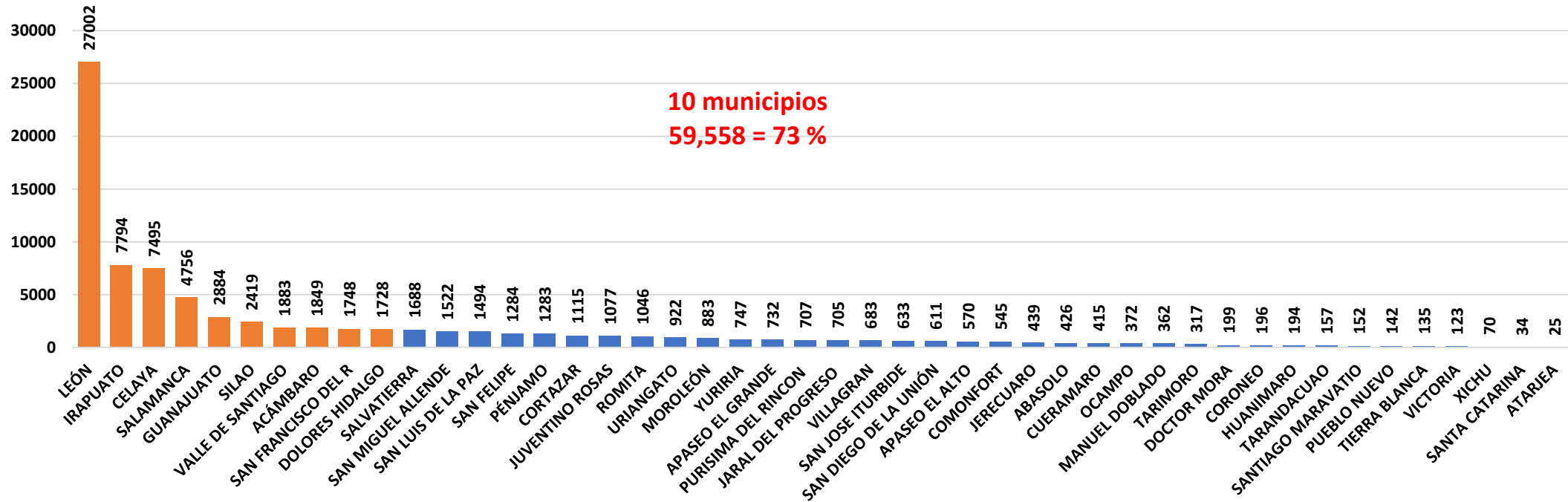
16 Municipios = 3,526 representan el 80.7%





# Vigilancia de transmisión comunitaria

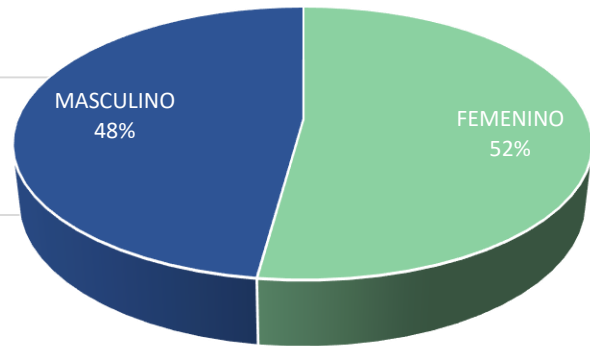
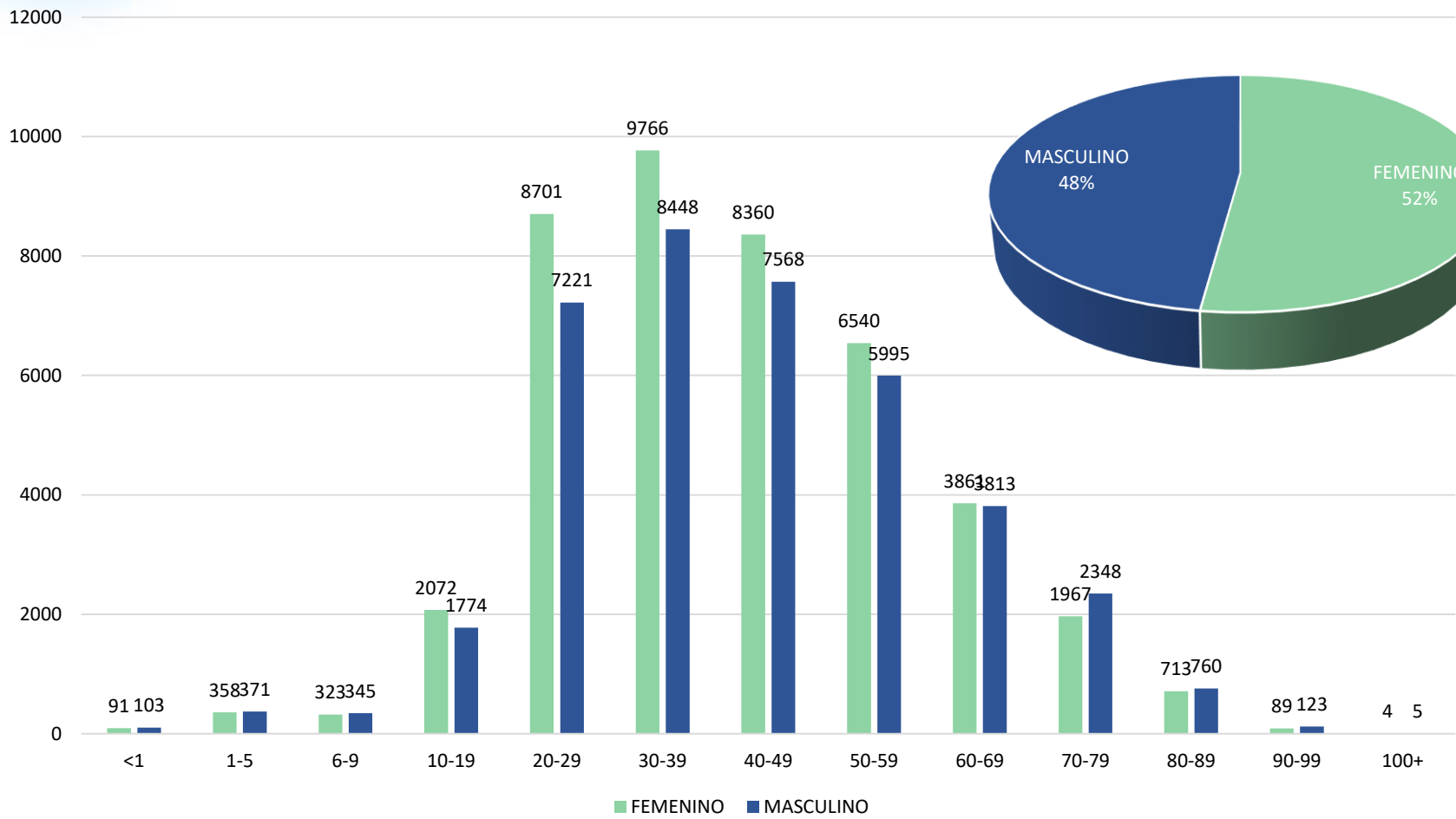
**81,563 casos de transmisión comunitaria, 99.8 % del total de casos**  
**46 Municipios con trasmisión**





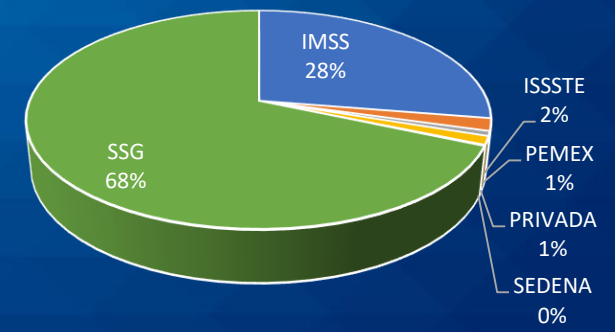


# Caracterización de casos confirmados



## DATOS RELEVANTES:

El 46.7 % de los casos estudiados resultó confirmado a COVID19, con **81,719** casos acumulados.





## Caracterización de casos confirmados

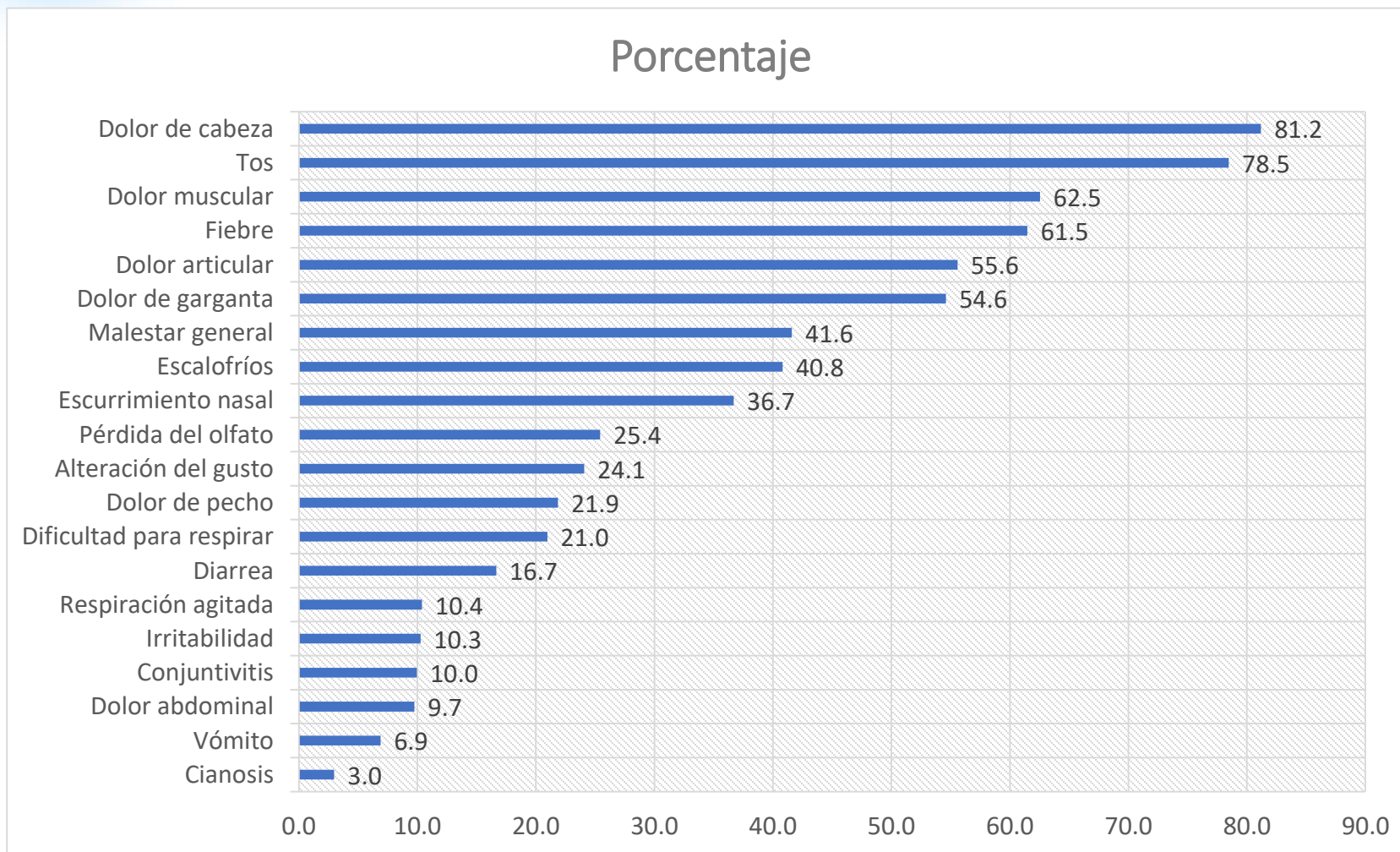
### DATOS RELEVANTES:

% de signos y  
síntomas al  
momento de su  
detección

Total de casos:

**81,719**

**1,725** casos  
asintomáticos, que  
corresponde al  
**2.1 %**

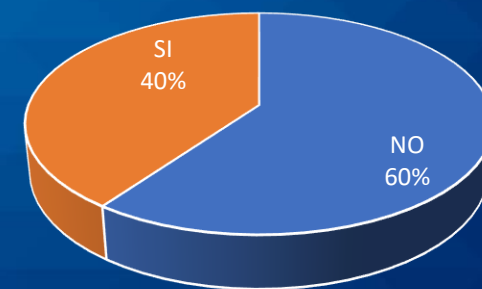
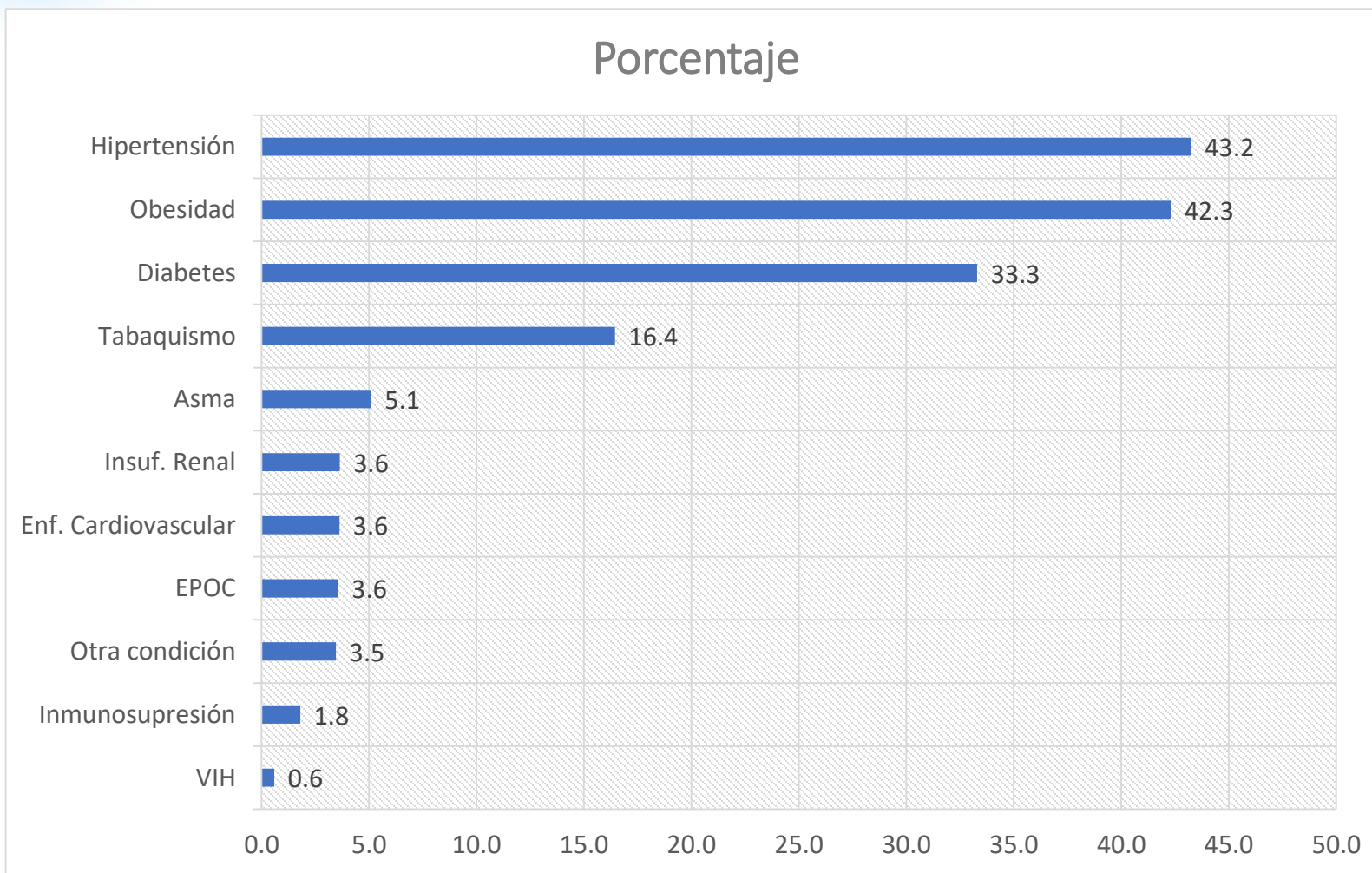




## Comorbilidad en casos confirmados

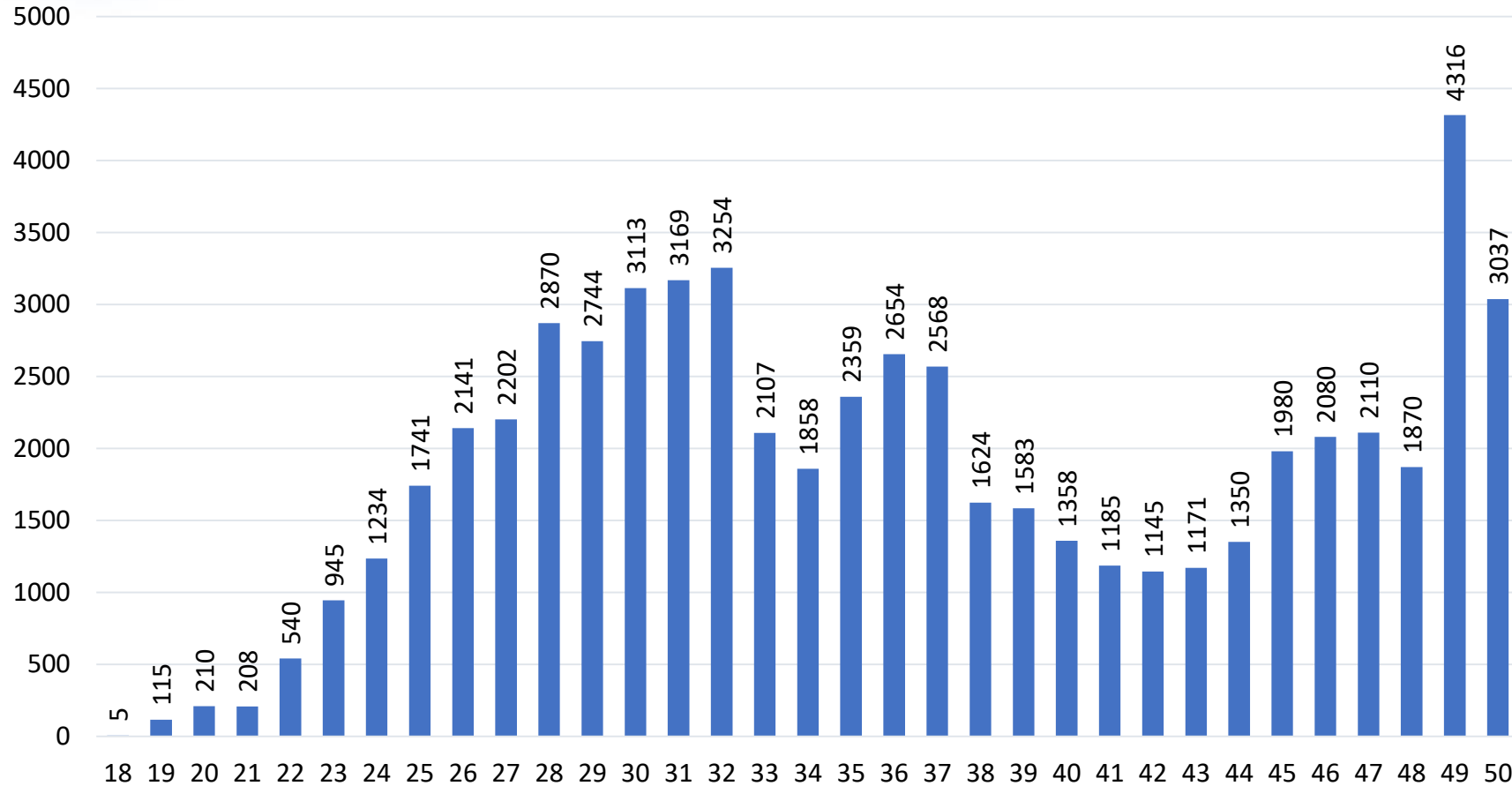
### DATOS RELEVANTES:

Del total de los **81,719** casos, **32,636** presentan comorbilidades, lo que corresponde al **40 %**





## Casos recuperados por semana epidemiológica



### DATOS RELEVANTES:

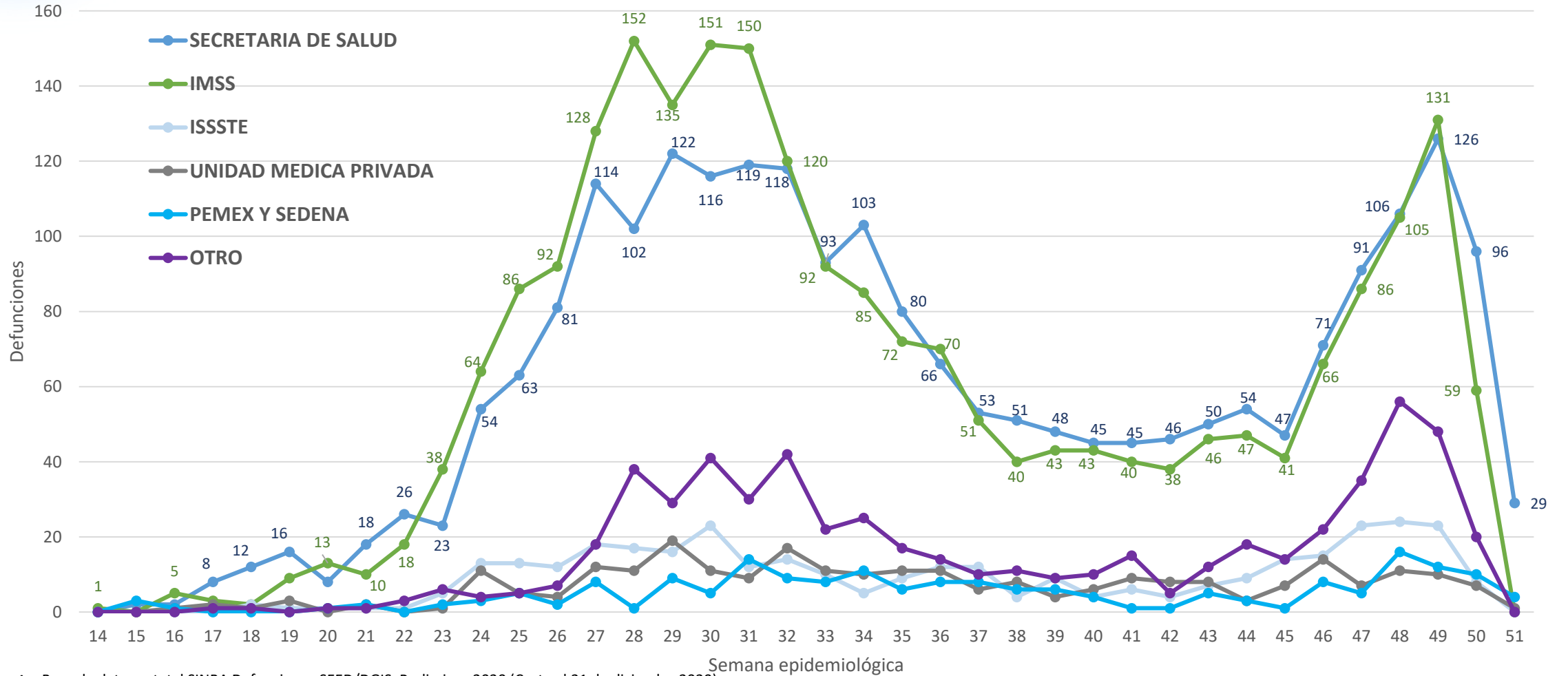
Se cuenta con  
**70,181**  
personas  
recuperadas al  
26 de diciembre  
de 2020





Defunciones por COVID19 (CIE-10 U07.1 Confirmado y U07.2 Sospechoso) por Institución o sitio de ocurrencia, Guanajuato, 2020 (Corte al 21 de DICIEMBRE), a la SE 51

# Defunciones 2020

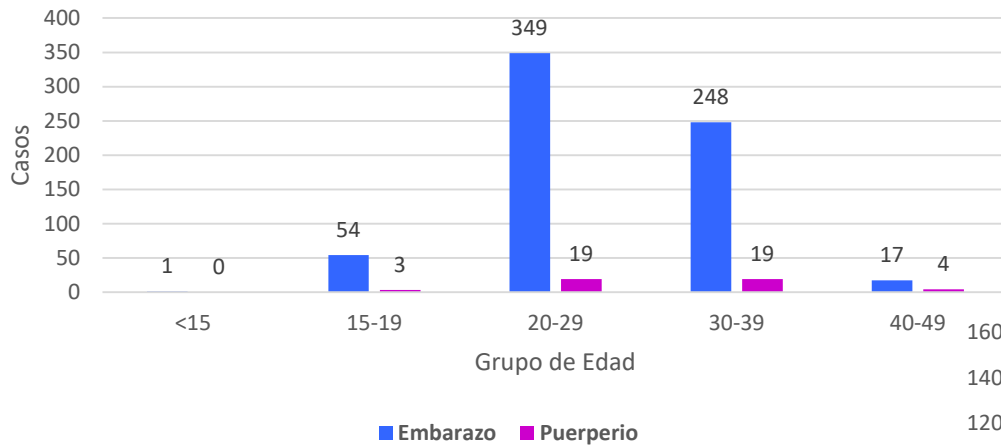


Fuente: Base de datos estatal SINBA Defunciones SEED/DGIS, Preliminar 2020 (Corte al 21 de diciembre 2020)

Nota: Defunciones por entidad de ocurrencia

# Vigilancia en Embarazo y Puerperio

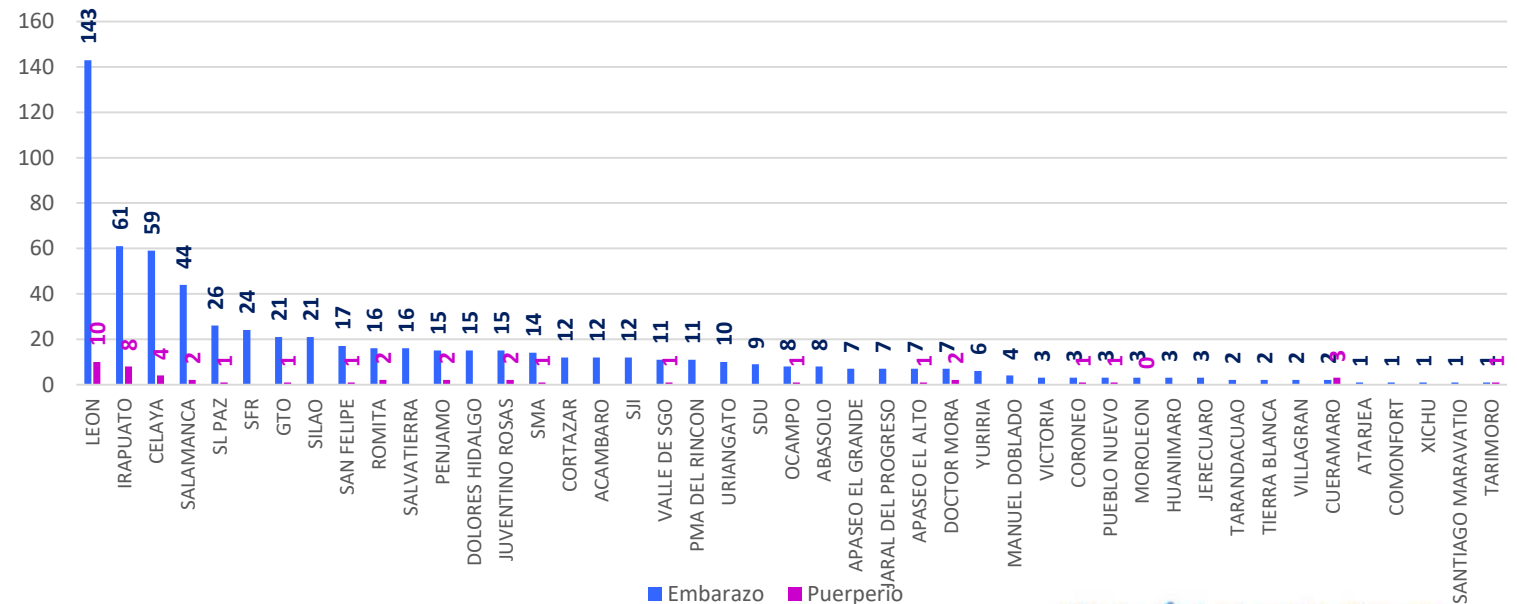
Mujeres Embarazadas y Puérperas confirmadas a COVID-19 según Grupo de Edad



- 669 Embarazadas
- 45 Puérperas

Lo que corresponde al 0.9 %

Mujeres Embarazadas y Puérperas confirmadas a COVID-19 por Municipio de Residencia



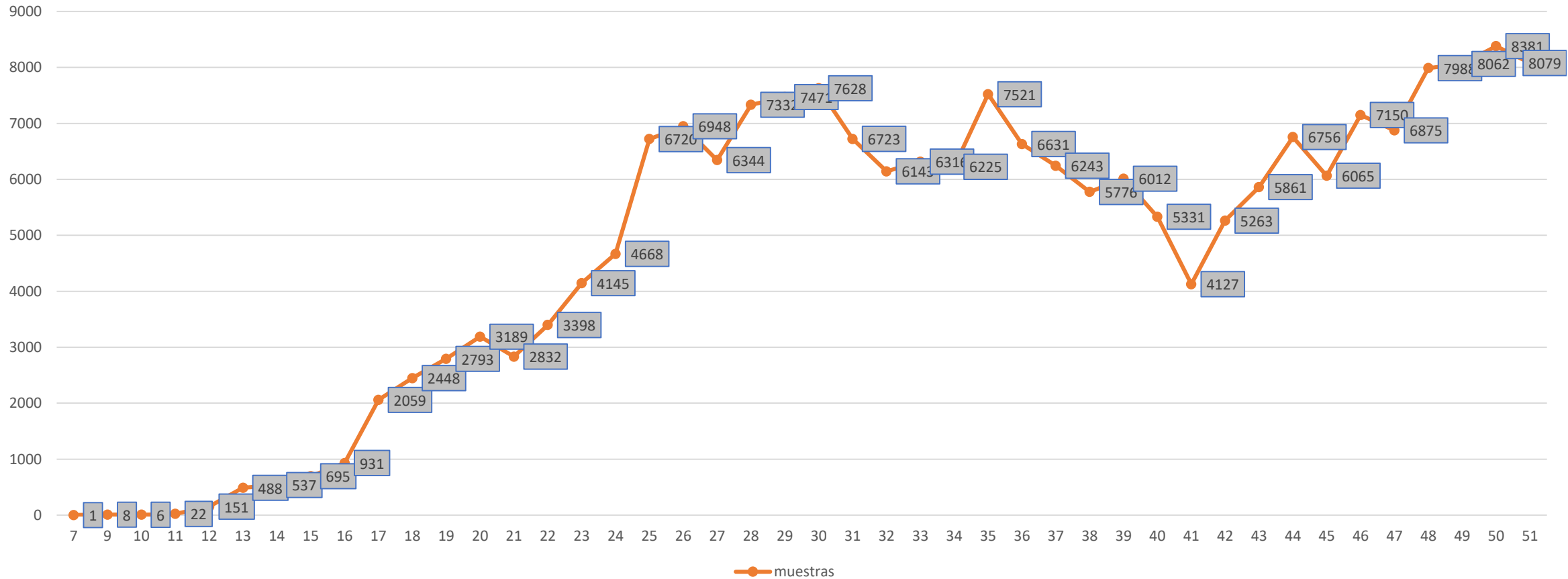
Trimestre	No. Casos	Defunciones
1er trimestre	153	
2do trimestre	229	
3er trimestre	287	1
Puerperio	45	8
<b>TOTAL</b>	<b>714</b>	<b>9</b>



# Muestras procesadas por el Sector Salud en el Estado

## Global 208,342

muestras



# Vigilancia Hospitalaria

Imagen 1

Total de casos Hospitalizados Confirmados	686
---	-----

Pacientes hospitalizados confirmados	
Tipo y condición de Paciente	Núm. Pacientes
Hospitalizado estable	34
Hospitalizado grave	551
Hospitalizado Crítico (intubado)	101

Egresos hospitalarios de pacientes confirmados	
Alta voluntaria	412
Mejoría	6450

Pacientes hospitalizados pendientes de confirmación por laboratorio para SARS-Cov2	
ISAPEG	51
IMSS	18
ISSSTE	6
PEMEX	2
SEDENA	1
INSTITUCIONES PRIVADAS	39
<b>Total</b>	<b>117</b>

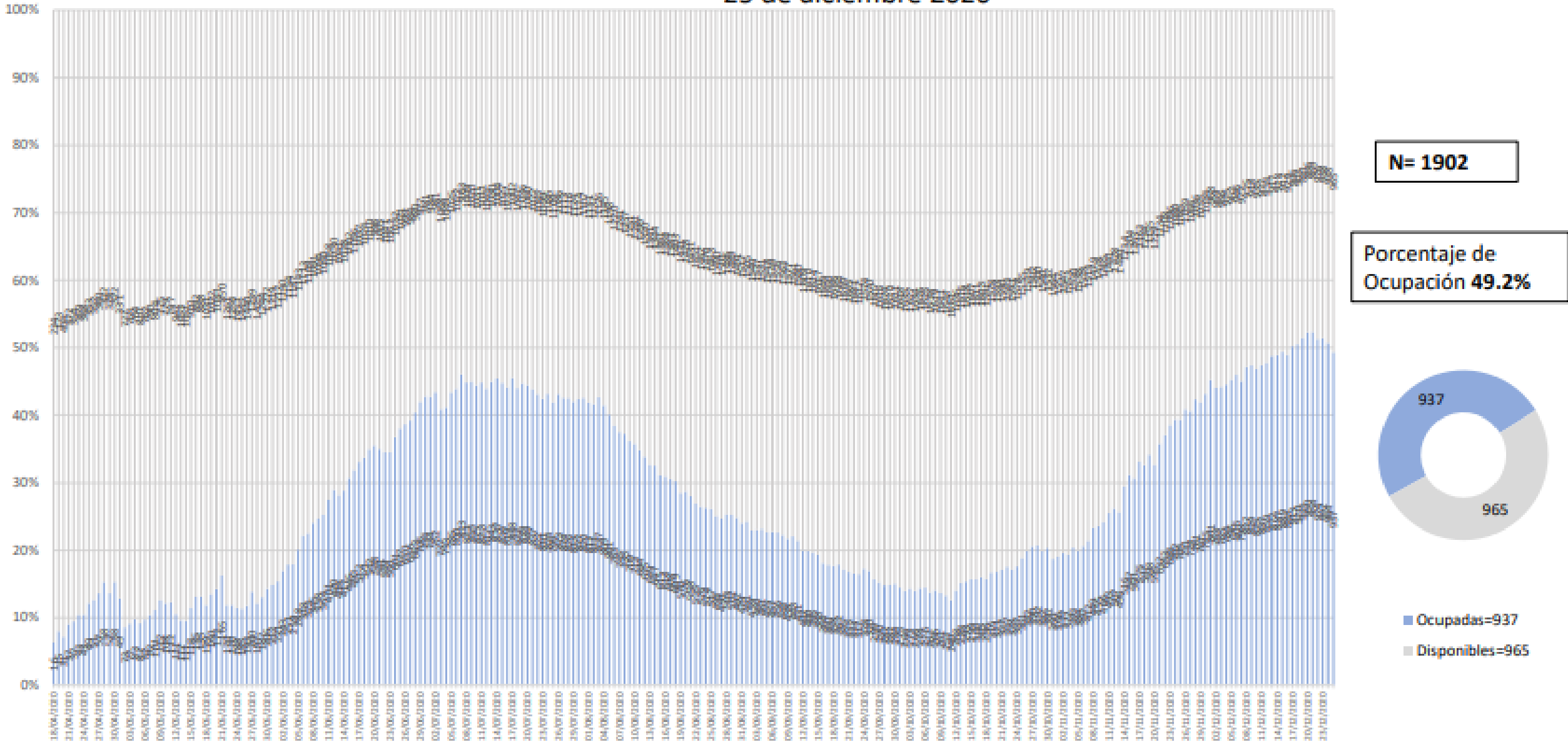


Fuente. Monitoreo Nominal del Paciente SARV Cov2 DGSS/ DAM



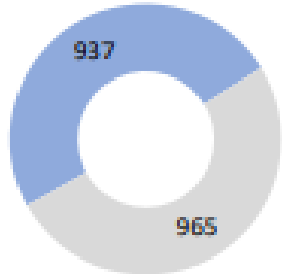


# Disponibilidad total y porcentaje de ocupación de camas reconvertidas IRAG Sector Salud del Estado de Guanajuato 25 de diciembre 2020



**N= 1902**

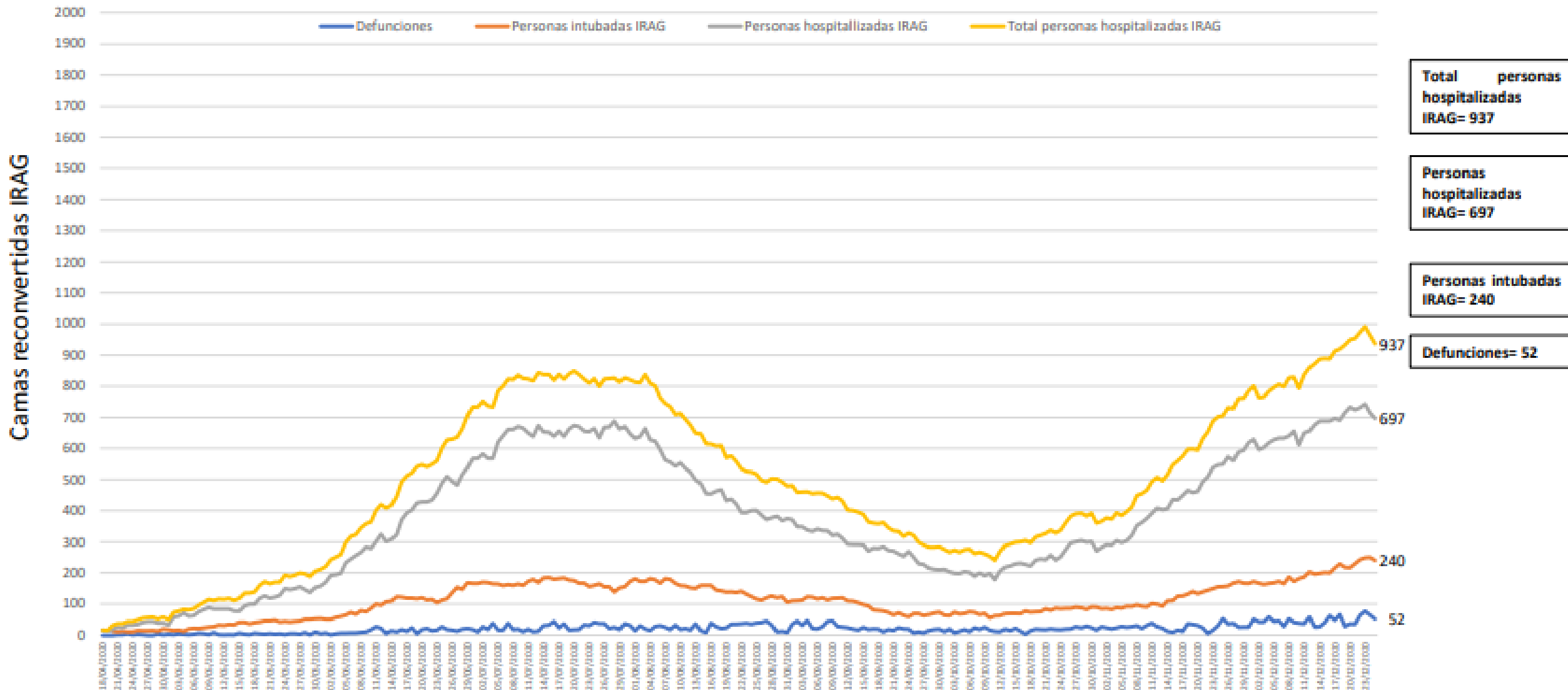
**Porcentaje de Ocupación 49.2%**



Ocupadas=937  
Disponibles=965

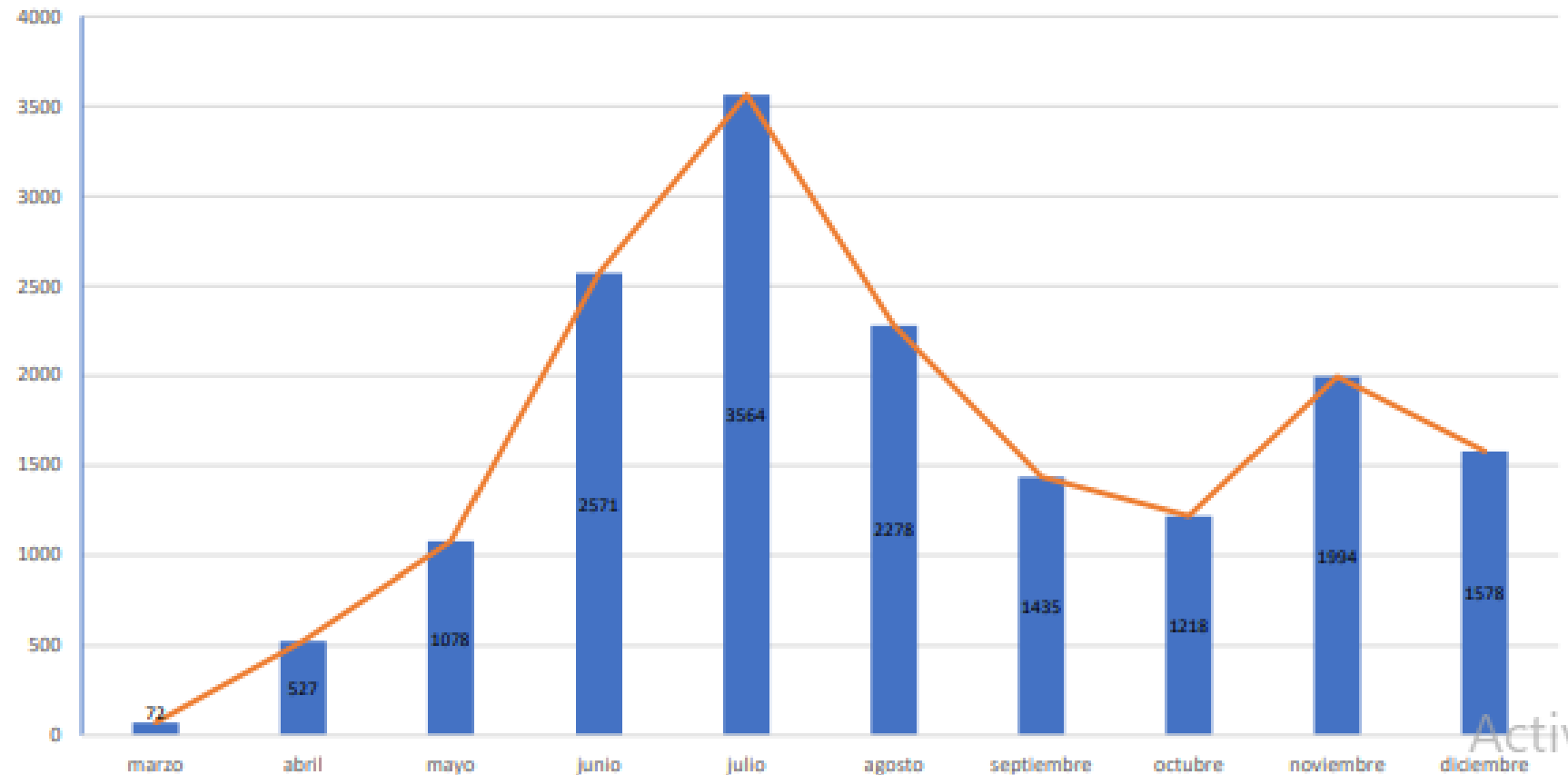


# Ocupación camas reconvertidas IRAG Sector Salud del Estado de Guanajuato (sin ventilador y con ventilador) 25 de diciembre 2020



Camas disponibles IRAG sin ventilador	Camas disponibles IRAG con ventilador	Camas ocupadas IRAG sin ventilador	Camas ocupadas IRAG con ventilador	% ocupación camas IRAG sin ventilador	% ocupación camas IRAG con ventilador	% ocupación camas IRAG TOTALES
394	571	697	240	63.8%	29.6%	49.2%

Total de atenciones por IRAG del Sector Salud en el Estado de Guanajuato



Fuente: Red Negativa AAMATES 25 de diciembre 20:00hrs

Fuente: Reporte diario del Sector Salud del Estado de Guanajuato, fecha corte marzo- 18 diciembre 2020



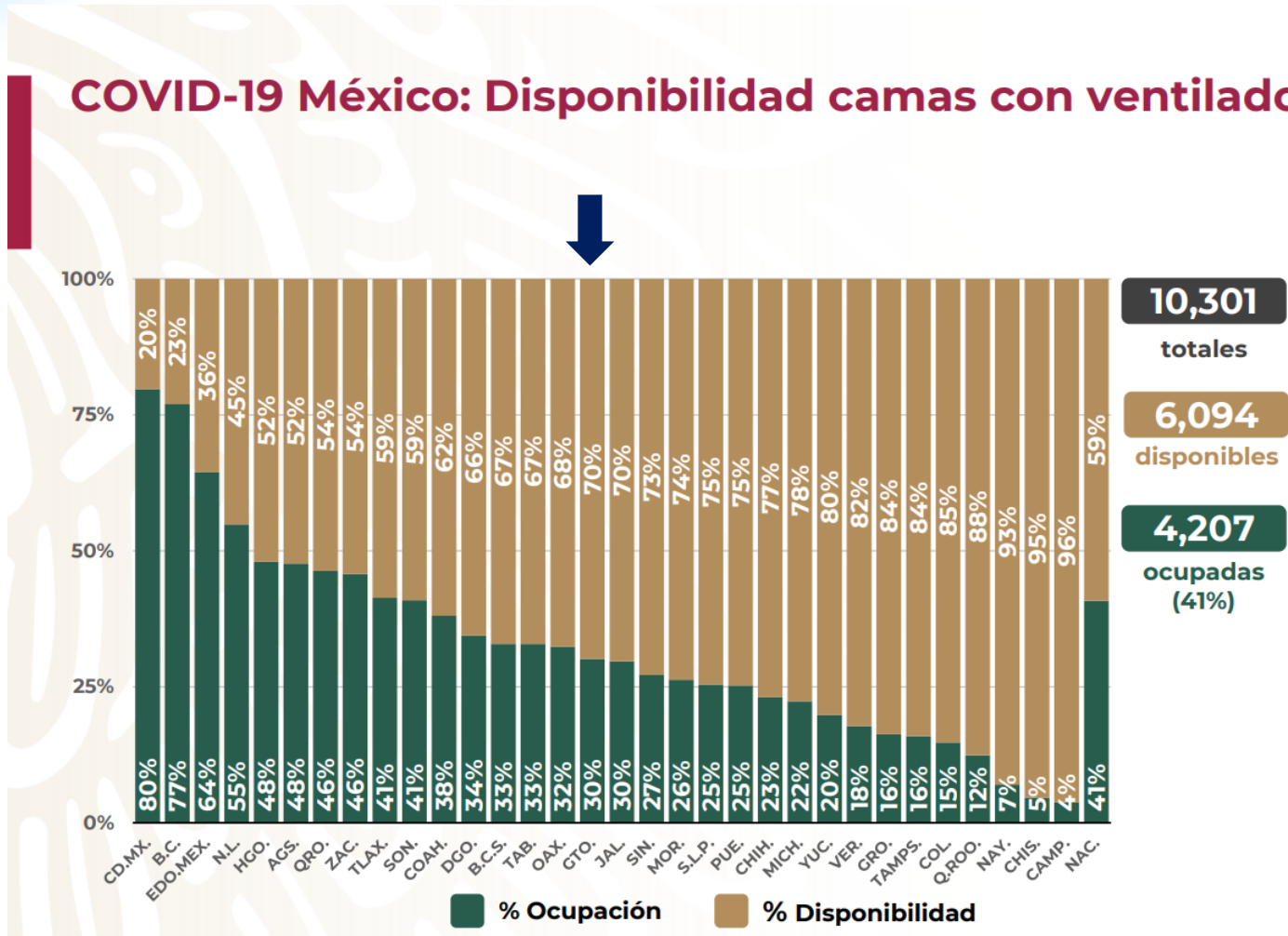
# Disponibilidad de camas nacional



**Fase 3**

23 diciembre, 2020

## COVID-19 México: Disponibilidad camas con ventilador



**10,301**

totales

**6,094**

disponibles

**4,207**

ocupadas  
(41%)



# Casos confirmados de COVID-19 por ocupación

TABLA. OCUPACIÓN DE CASOS CONFIRMADOS A SARS-CoV-2 (Registrados en Guanajuato)

Lugar	OCUPACIÓN	%
1	EMPLEADOS	24.23
2	HOGAR	28.53
3	ESTUDIANTES	6.45
4	OBREROS	4.90
5	PERSONAL DE ENFERMERÍA	4.83
6	COMERCIANTE DE MERCADOS FIJOS O AMBULANTES	4.59
7	OTROS PROFESIONISTAS	3.98
8	JUBILADO / PENSIONADO	3.61
9	OTROS TRABAJADORES DE LA SALUD	3.26
10	MEDICOS	3.25
11	DESEMPLEADOS	2.76
12	MAESTROS	1.71
13	CAMPESINOS	1.30
14	CHOFERES	1.29
15	GERENTES O PROPIETARIOS DE EMPRESAS O NEGOCIOS	0.29
16	DENTISTAS	0.20
17	LABORATORISTAS	0.17
	OTROS	14.66
TOTAL		100

Actualizado al 11 de diciembre



TABLA. OCUPACIÓN DE CASOS CONFIRMADOS A SARS-CoV-2 (Registrados en Guanajuato)

Lugar	OCUPACIÓN	%
1	EMPLEADOS	24.64
2	HOGAR	28.36
3	ESTUDIANTES	6.32
4	OBREROS	4.88
5	PERSONAL DE ENFERMERÍA	4.87
6	COMERCIANTE DE MERCADOS FIJOS O AMBULANTES	4.52
7	OTROS PROFESIONISTAS	3.94
8	JUBILADO / PENSIONADO	3.59
9	OTROS TRABAJADORES DE LA SALUD	3.28
10	MEDICOS	3.24
11	DESEMPLEADOS	2.78
12	MAESTROS	1.71
13	CAMPESINOS	1.28
14	CHOFERES	1.28
15	GERENTES O PROPIETARIOS DE EMPRESAS O NEGOCIOS	0.29
16	DENTISTAS	0.20
17	LABORATORISTAS	0.17
	OTROS	14.67
TOTAL		100

Actualizado al 18 de diciembre

## Ocupaciones de Riesgo

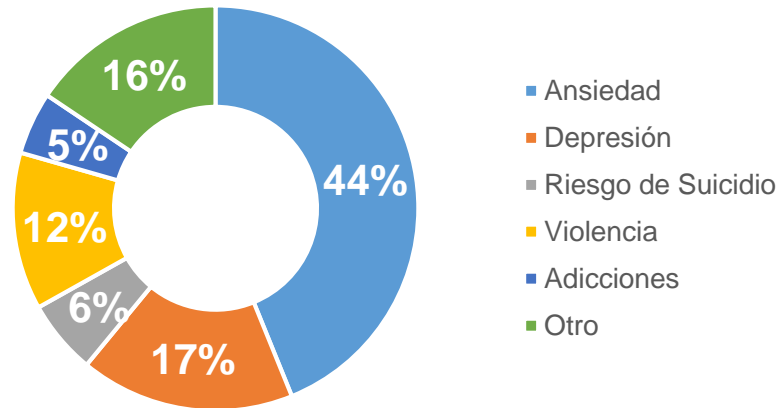
Las ocupaciones se actualizan semanalmente

Las ocupaciones con mayor número de casos de COVID19 en el estado, continúan siendo los empleados, personas dedicadas al hogar y estudiantes, ocupando los 3 primeros lugares.

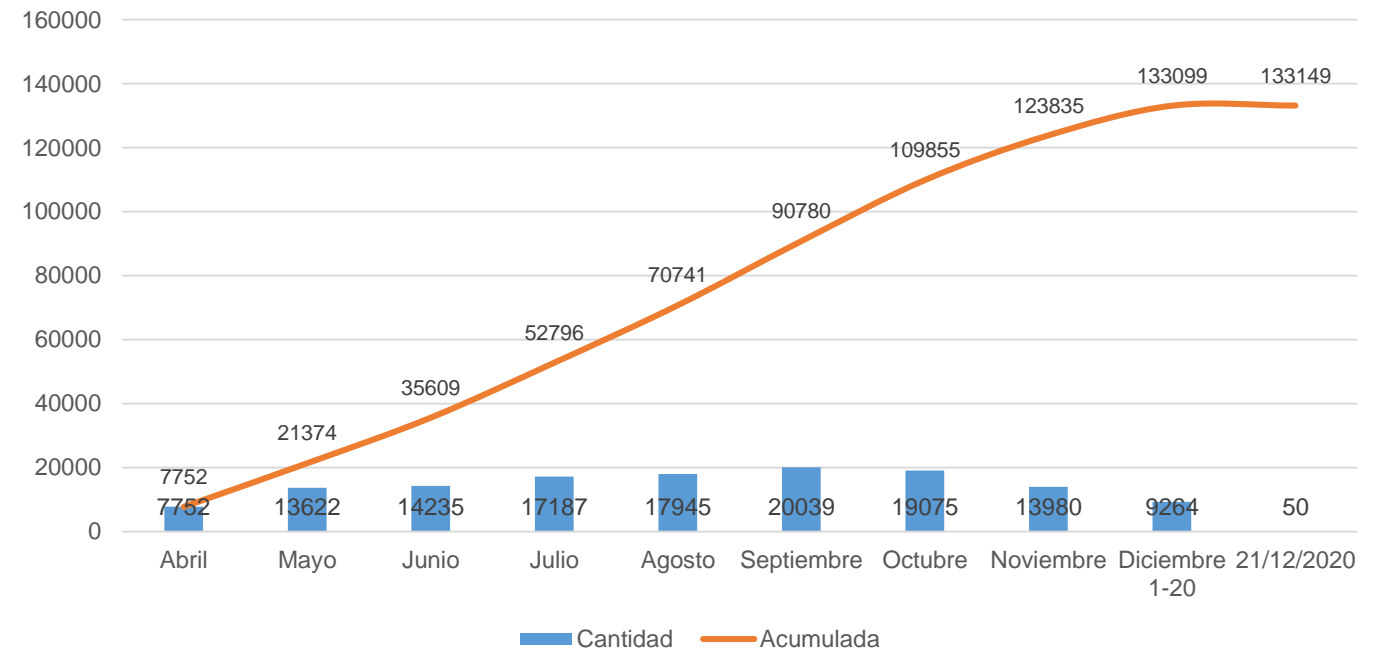


## ATENCIÓN PSICOLÓGICA Y PSIQUIÁTRICA PRESENCIAL, VÍA TELEFÓNICA Y POR CHAT

### INTERVENCIONES POR MOTIVO



### Atención psicológica y psiquiátrica

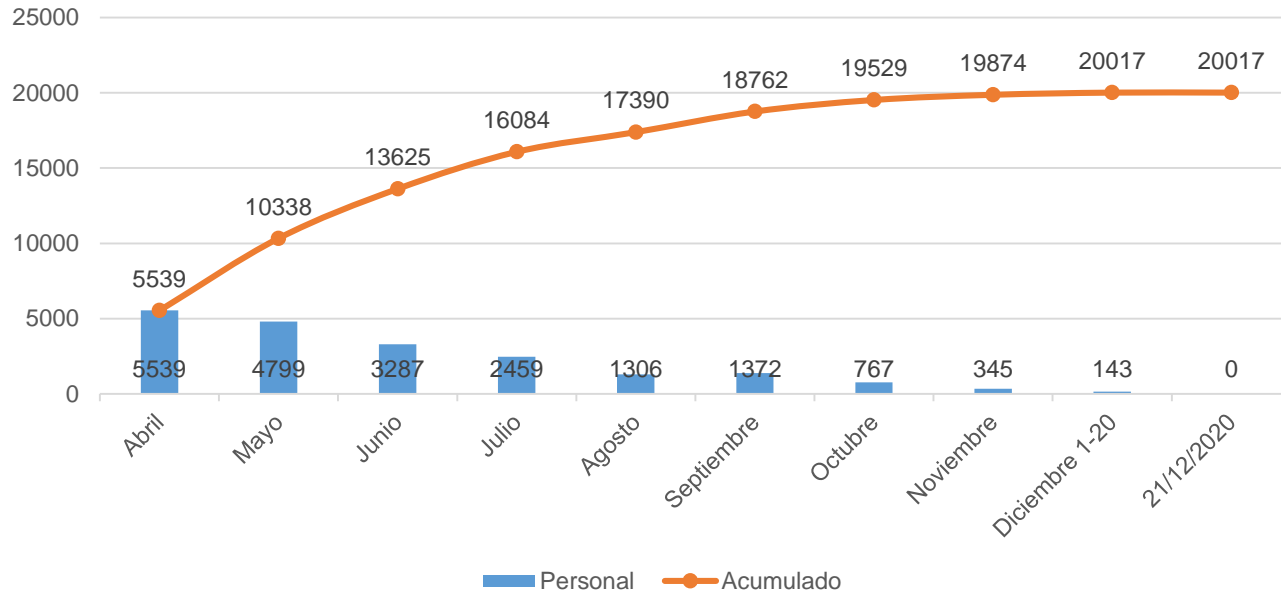


# N= 133,149

## CONTENCIÓN PSICOEMOCIONAL A PERSONAL DE SALUD

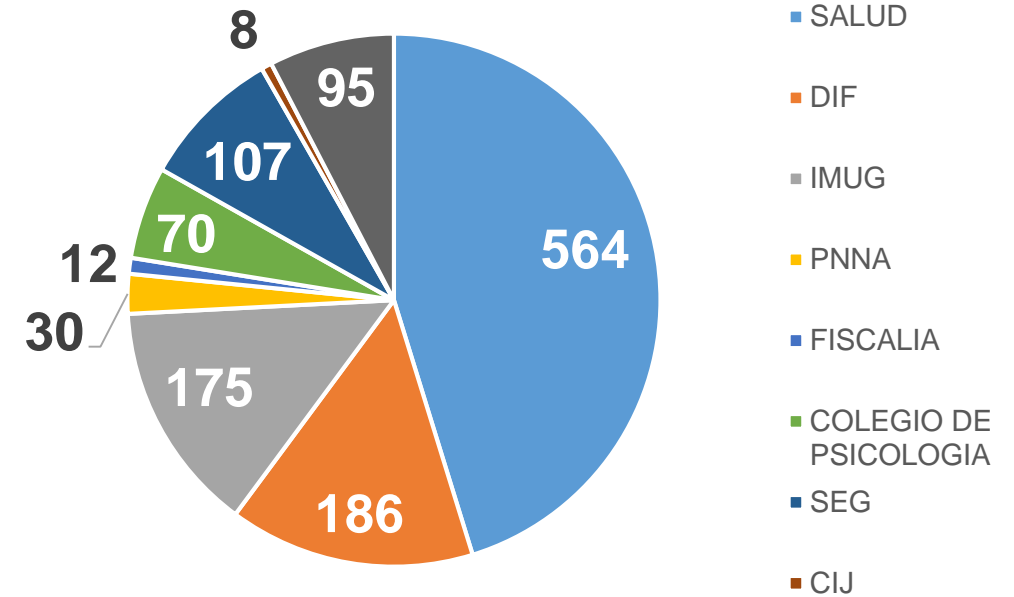


### CONTENCIÓN PSICOEMOCIONAL A PERSONAL DE SALUD



**N= 20,017**

### PERSONAL DE LA RED ESTATAL DE SALUD MENTAL



**N= 1,247**



## Fases de una pandemia (OMS)

<b>FASE 0</b>	✓ Se reporta la aparición de un nuevo virus y los primeros contagios en una región.
<b>FASE 1</b>	✓ Se oficializa el inicio de la pandemia . ✓ Cada país registra sus primeros casos de importación.
<b>FASE 2</b>	✓ Inician las transmisiones locales, aumentan los números de contagios y defunciones.
<b>FASE 3</b>	✓ Termina la pandemia en el epicentro y otras regiones del mundo se ven afectadas.
<b>FASE 4</b>	✓ Se hace un recuento del impacto de la pandemia.
<b>FASE 5</b>	✓ Fin de la pandemia decretado por la OMS.



# Acciones

**Plan de Acción**  
**GTO**  
Cuidándonos Todas y Todos

**Semáforo Estatal para la Reactivación**

Mantener la actividad económica depende de **TODOS**.  
Seamos responsables cuidando nuestra salud.

#UnidosSomosGrandeza

**ESTATUS ACTUAL**

**ROJO**

## Acciones en colonias y municipios prioritarios



- Uso del cubrebocas y que sea utilizado de manera adecuada (evitar compartirlo).
- Protección de ojos (lentes o caretas)
- Lavado frecuente de manos
- Medidas de sana distancia dentro y fuera de sus hogares (evitar aglomeraciones) .

- Cuidado de la salud.
  - Procurando una alimentación oportuna y suficiente (identificación de personas con apoyo de despensa).
  - Autocuidado.
  - Identificación de casos sospechosos.

- Mejoramiento de las condiciones de la vivienda (limpieza general con detergente o cloro, descacharrización, cuidado del agua).
- Organización de espacios domiciliarios y búsqueda de mejoramiento de ventilación.

- Cuidado de las personas por COVID en casa
- Identificación de señales de alarma y saben a donde referir a las personas
- Cuidado de personas con enfermedades crónicas
- Identificación de los módulos de orientación y/o líneas de apoyo.

- Entornos saludables (Disponibilidad de agua potable) .
- Cuidado de espacios comunitarios (canchas, parques, jardines, centros religiosos).





## Acciones en colonias y municipios

prioritarios

Actividad permanente para que la población las asuma como parte de su vida diaria.



**¡Contamos contigo!**

**Infórmate:**

[coronavirus.guanajuato.gob.mx](https://coronavirus.guanajuato.gob.mx)

**800 0044 800**  
**y 800 627 2583**



**#QuédateEnCasa**





# Acciones en colonias y municipios prioritarios

## ESCUADRÓN ANTI-COVID<sup>19</sup>



**¡Terminemos con la transmisión del coronavirus!**

**Recuerda las medidas de protección para ti y tu familia.**

No te automediques.

[guanajuato.gob.mx](http://guanajuato.gob.mx)



@gobiernogto

**#UnidosSomosGrandeza**

**#QuédateEnCasa**



**¡GRACIAS!**

GOBIERNO DEL ESTADO DE GUANAJUATO  
SECRETARÍA DE SALUD