

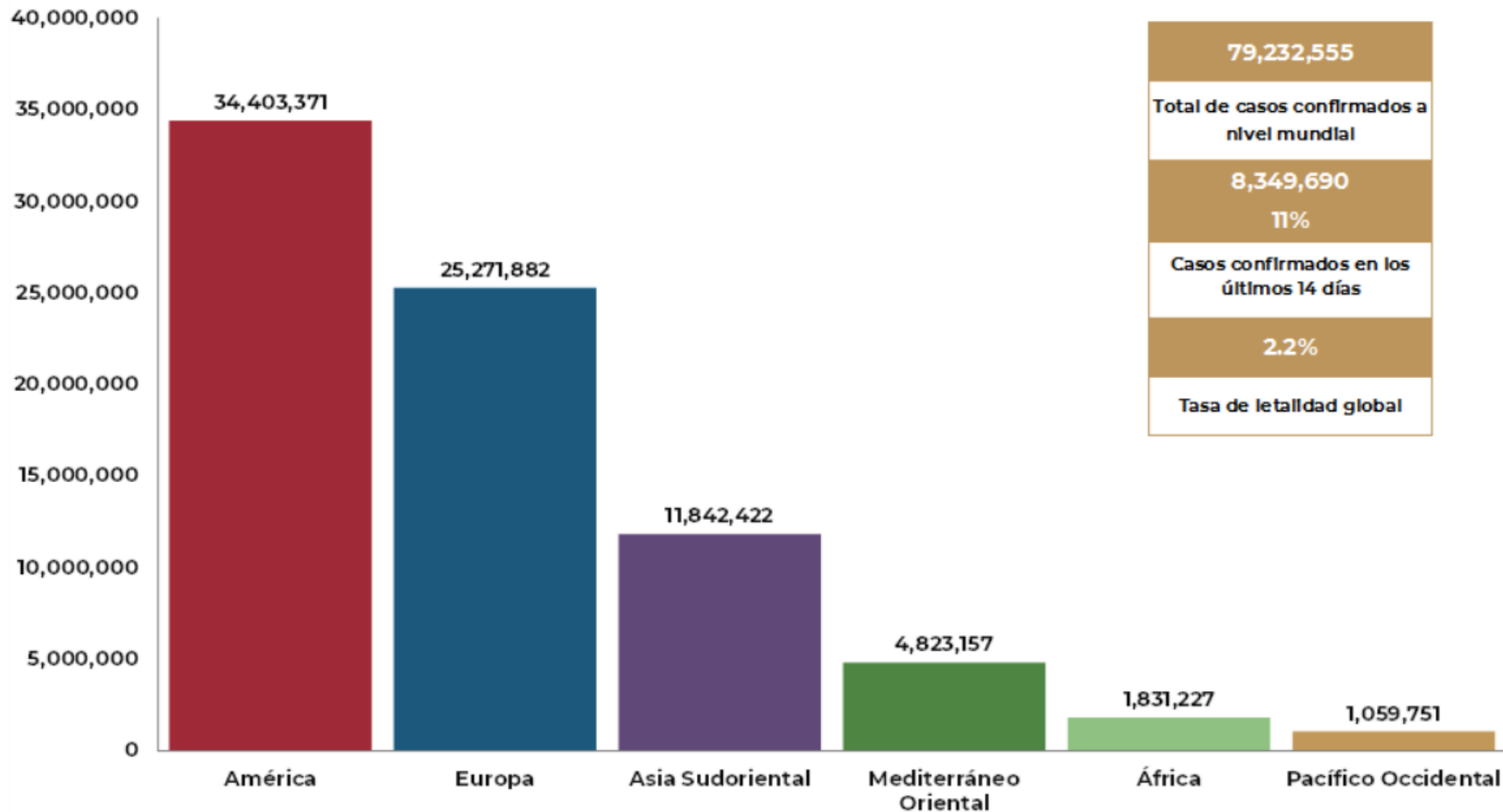
# Reporte de Casos Covid-19



GOBIERNO DEL ESTADO DE GUANAJUATO  
SECRETARÍA DE SALUD



# COVID-19: Panorama Mundial



## DATOS RELEVANTES:

**79,232,555**  
Casos confirmados

Tasa de letalidad global **2.2 %**

221 Países, los casos en las seis regiones de la OMS

**1,754,493**  
Defunciones

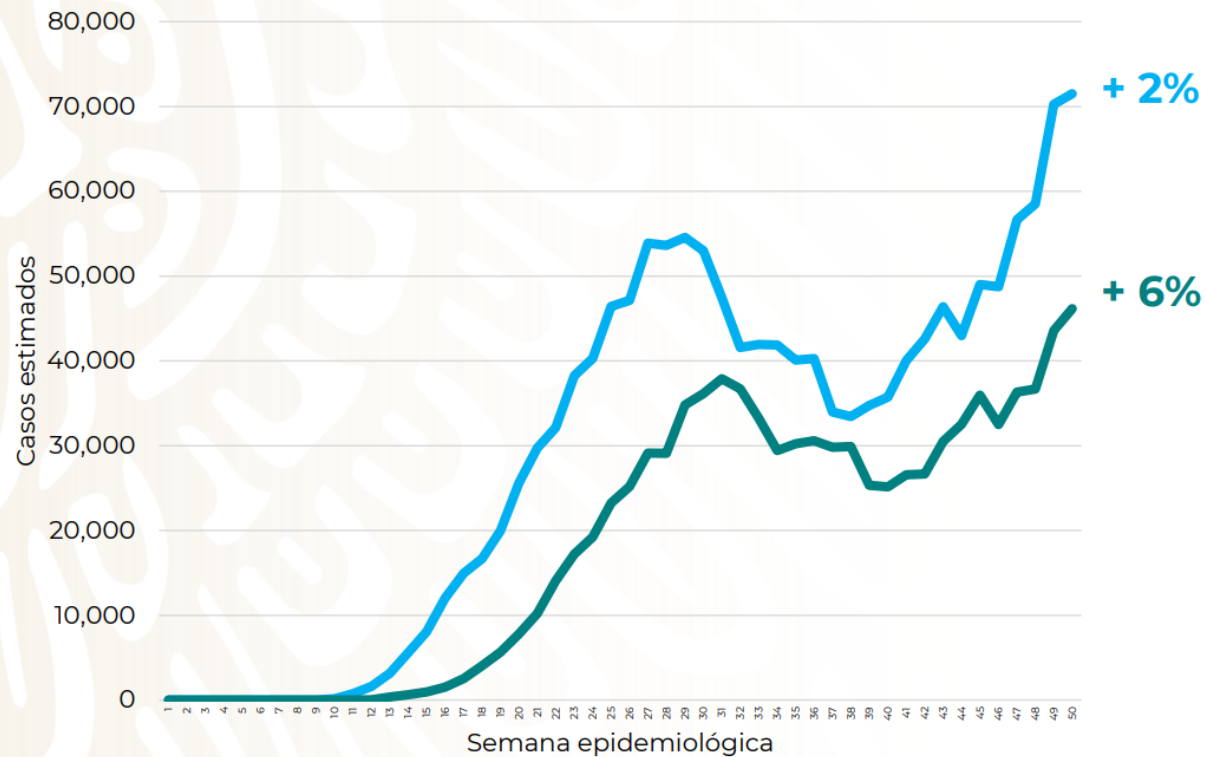
#QuédateEnCasa



# COVID-19: Casos por millón de habitantes

## COVID-19 México: casos incidentes estimados y personas recuperadas por semana

### Escenario nacional



### Fase 3

23 diciembre, 2020

**1,532,485**

Casos estimados

**87,935 (6%)**

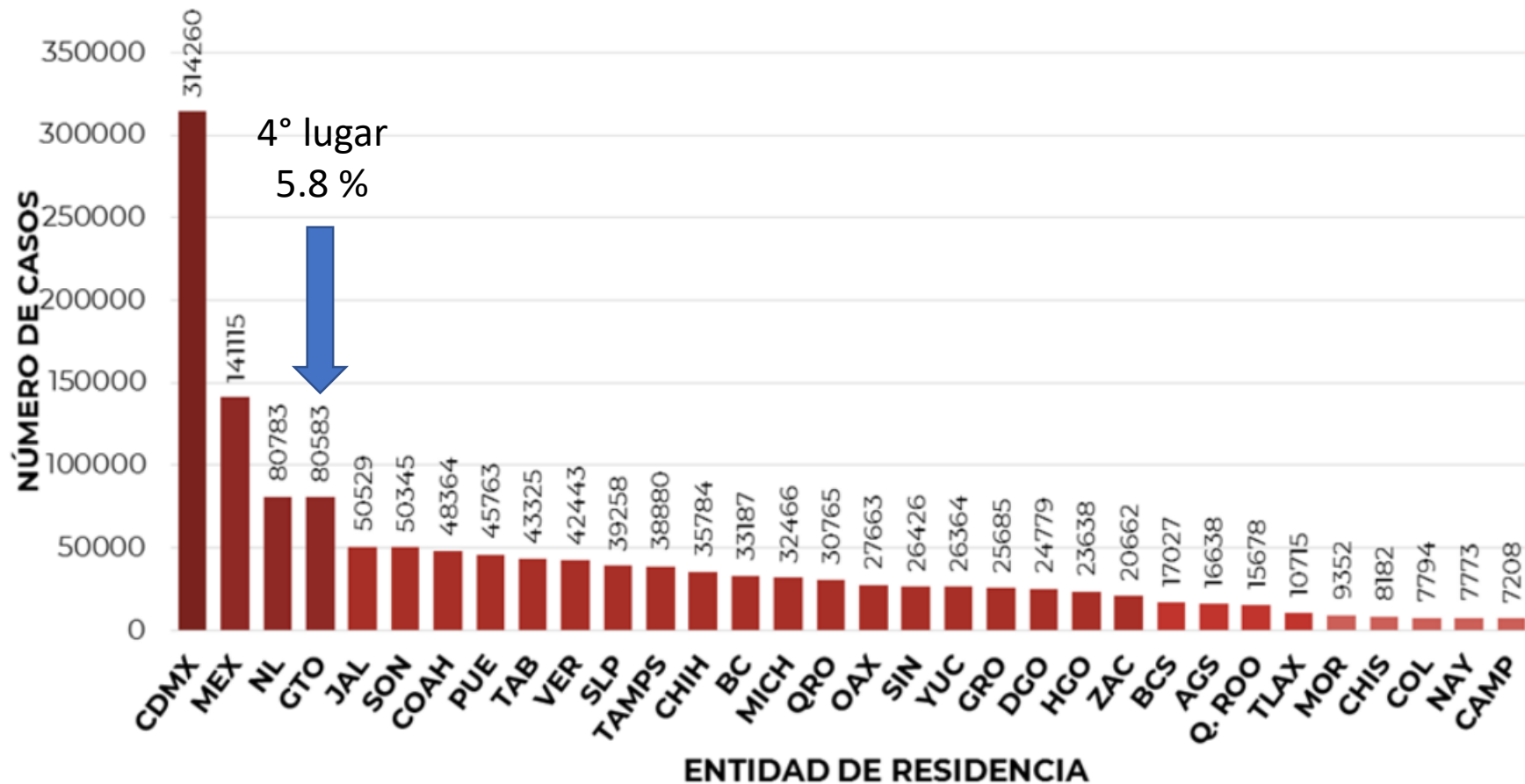
Casos activos  
estimados

**1,005,248**

Personas recuperadas



# Panorama Nacional



**DATOS RELEVANTES:**

**1,383,434**  
**CONFIRMADOS**

**59,944**  
**CONFIRMADOS**  
**ACTIVOS**

**399,138**  
**SOSPECHOSOS**  
**TOTALES**

**1,740,187**  
**NEGATIVOS**  
**ACUMULADOS**

**122,426**  
**DEFUNCIONES**





# Panorama Nacional

## DATOS RELEVANTES:

**59,944**  
CONFIRMADOS  
ACTIVOS

**Guanajuato,**  
**4to lugar**  
**en casos**  
**confirmados**  
**activos**  
**con el 5.9 %**

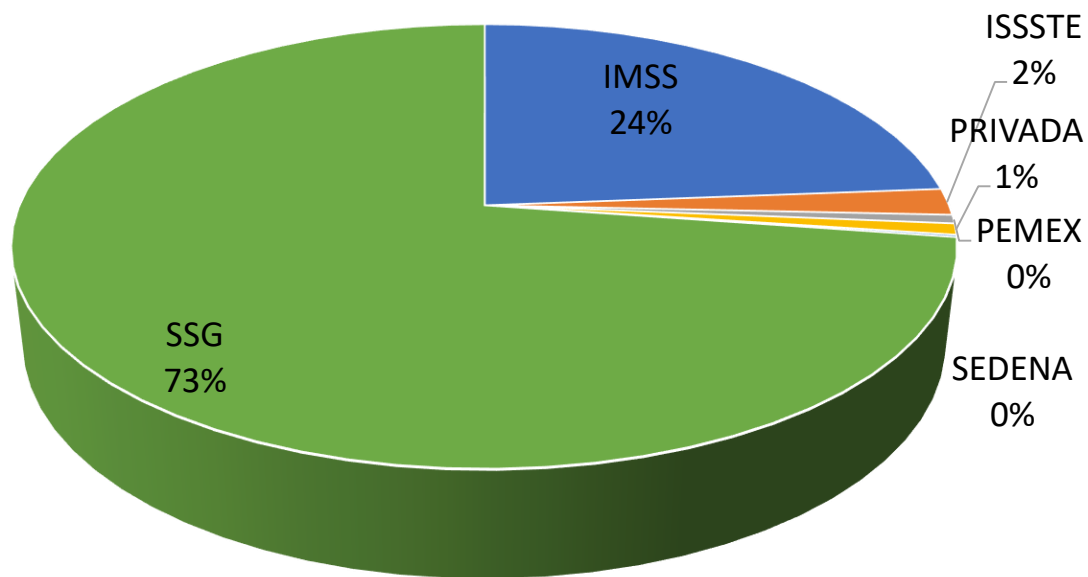






# Vigilancia en Casos Sospechosos

- Casos SOSPECHOSOS por institución notificante



- El **73%** de los casos estudiados como sospechosos, han sido notificados por la SSG.

## DATOS RELEVANTES:

IMSS	44509
ISSSTE	3623
PEMEX	1176
PRIVADA	1524
SEDENA	320
SSG	136164

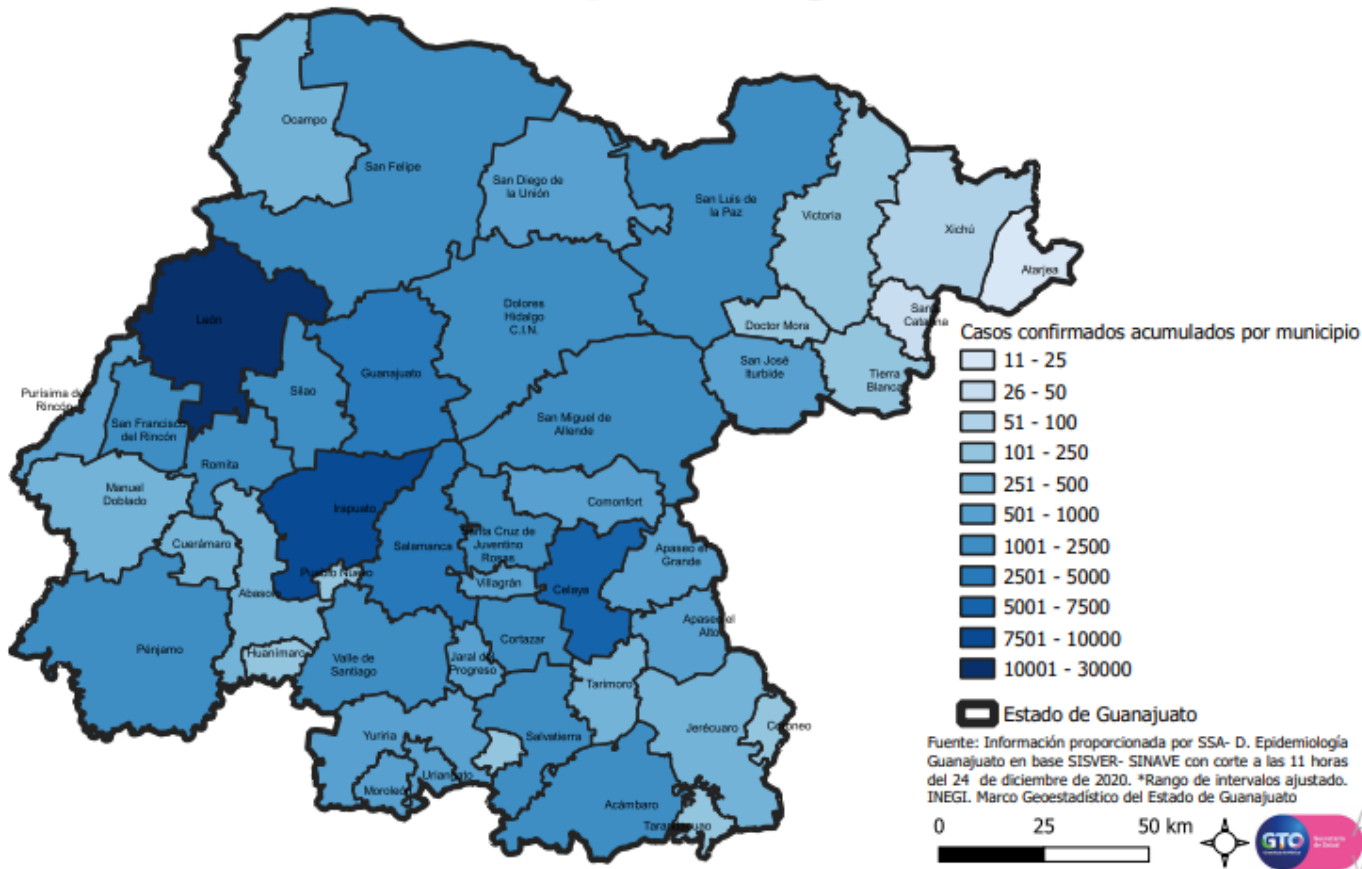
La participación de todo el sector salud en la identificación y notificación de casos sospechosos es crucial para mitigar la trasmisión.



# Casos confirmados en Guanajuato

## DATOS RELEVANTES:

### Casos confirmados acumulados por municipio semana epidemiológica 52

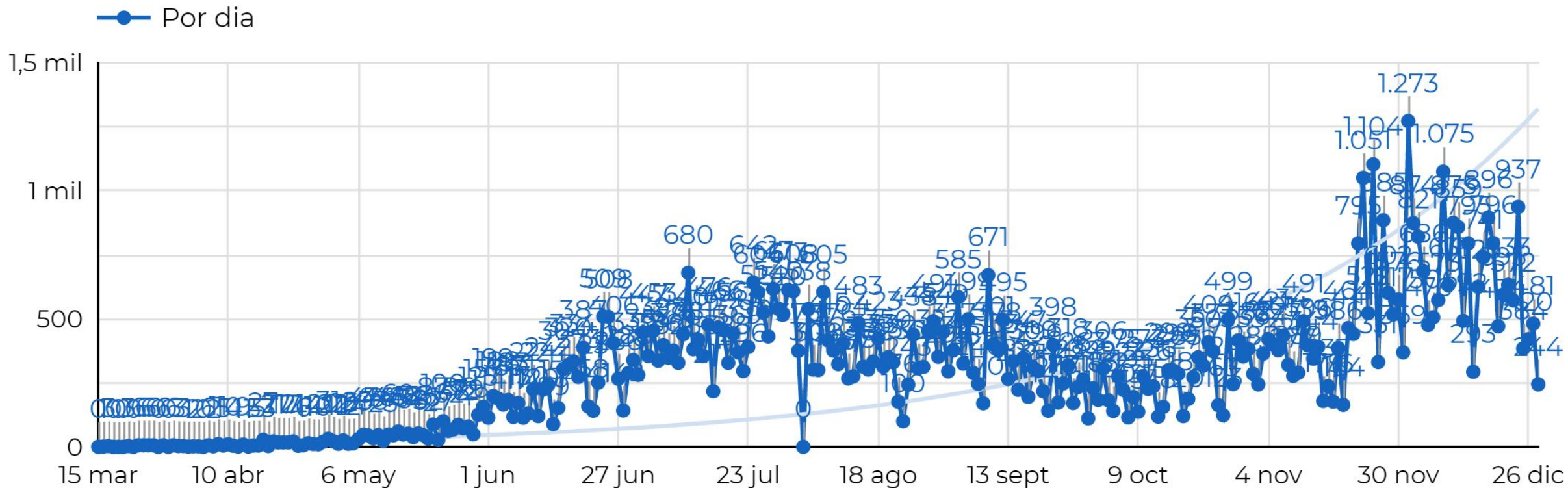


<b>CASOS CONFIRMADOS HOY</b>	<b>244</b>
APASEO EL ALTO	2
APASEO EL GRANDE	1
CELAYA	2
DOCTOR MORA	1
DOLORES HIDALGO	6
GUANAJUATO	4
IRAPUATO	12
LEON	171
PÉNJAMO	1
PURISIMA DEL RINCÓN	4
ROMITA	3
SAN DIEGO DE LA UNION	2
SAN FRANCISCO DEL RINCÓN	5
SAN JOSE ITURBIDE	3
SAN MIGUEL DE ALLENDE	22
SILAO	3
TARANDACUAO	1
XICHU	1





# Curva de casos confirmados por día

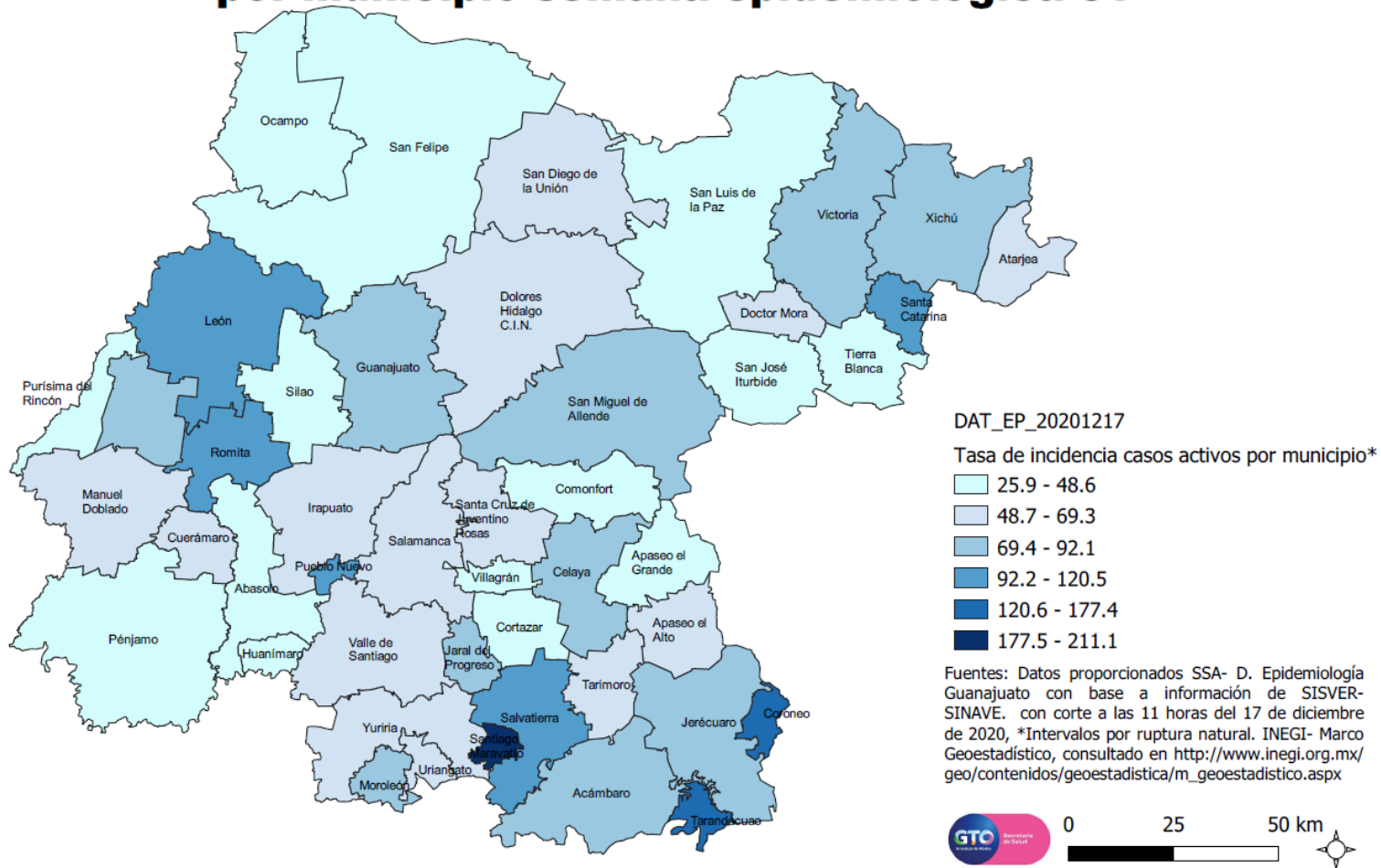




# Incidencia por municipio

**DATOS RELEVANTES:**

**Tasa de incidencia de casos activos por 100,000 habitantes por municipio semana epidemiológica 51**



Tasa de incidencia estatal

**1335.4**  
x 100 mil hab.

Tasa de incidencia nacional

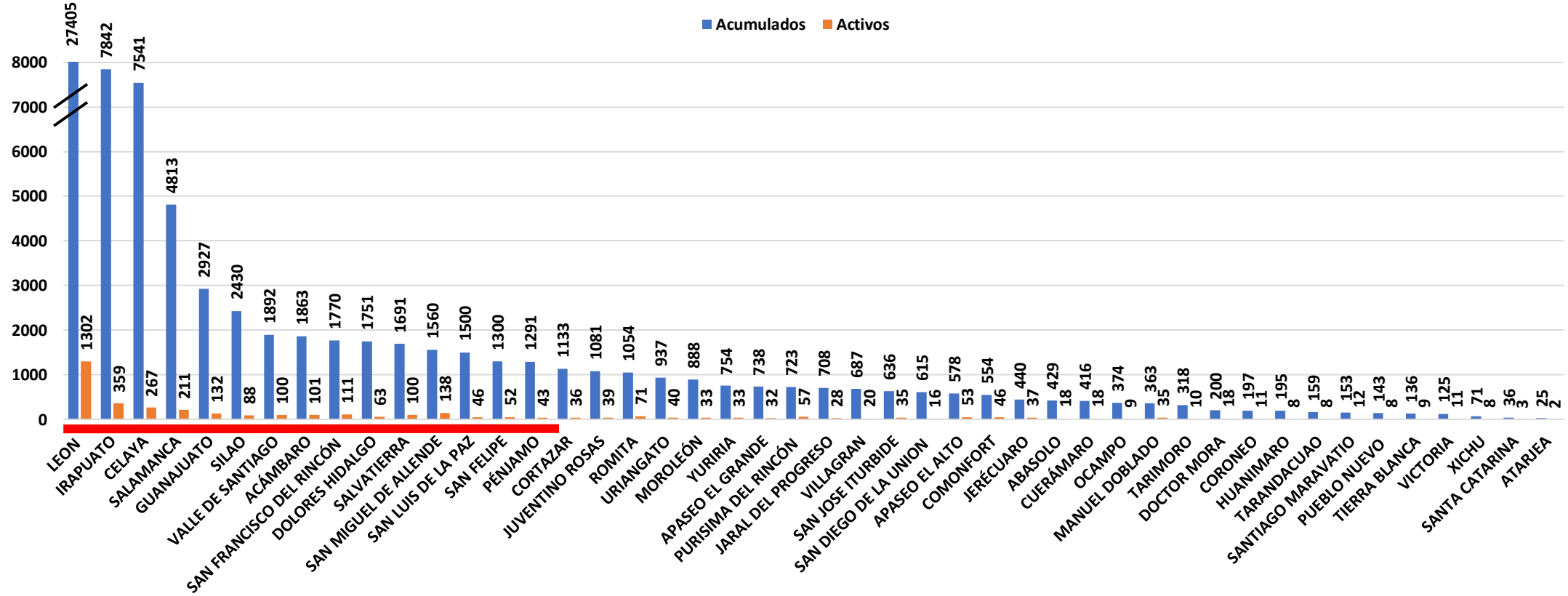
**1093**  
x 100 mil hab.



## Casos acumulados y casos activos por Municipio

**3,877 casos activos**

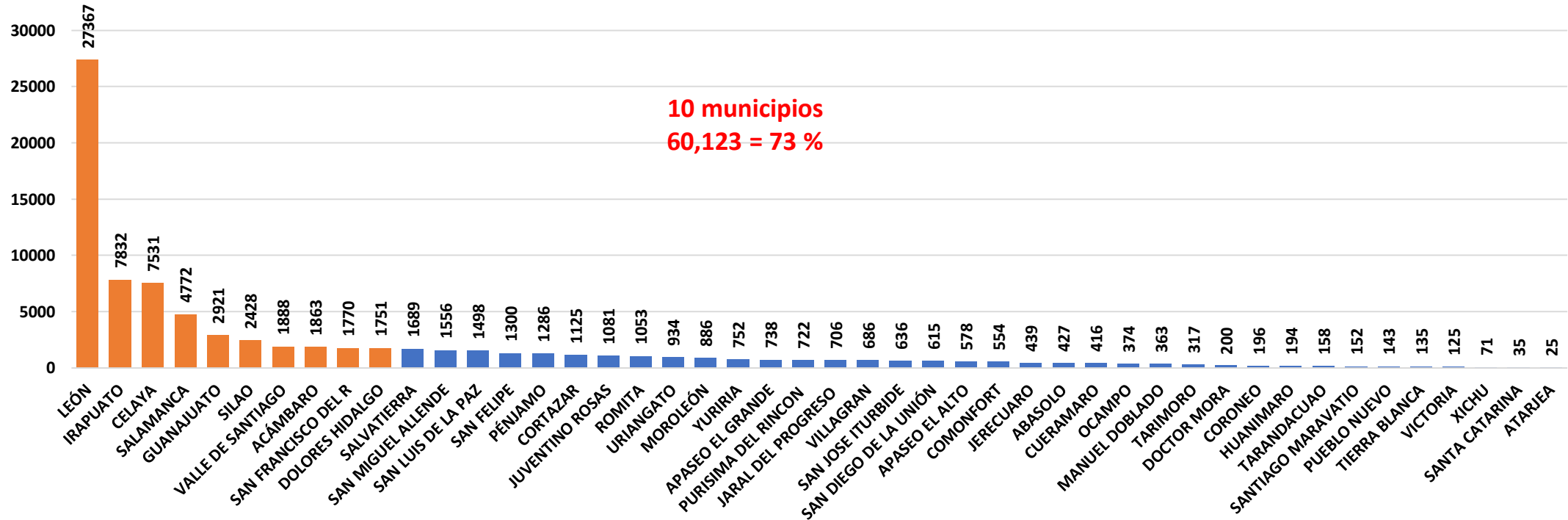
**15 Municipios = 3,113 representan el 80.3 %**





# Vigilancia de transmisión comunitaria

82,288 casos de transmisión comunitaria, 99.8 % del total de casos  
46 Municipios con trasmisión



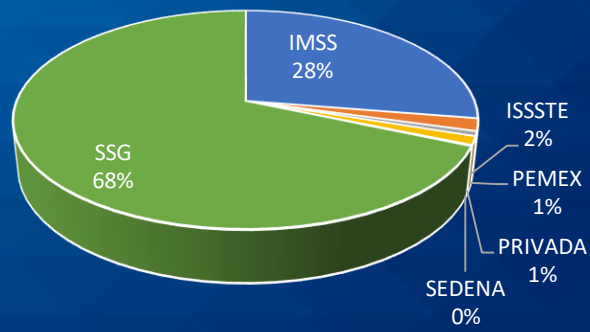
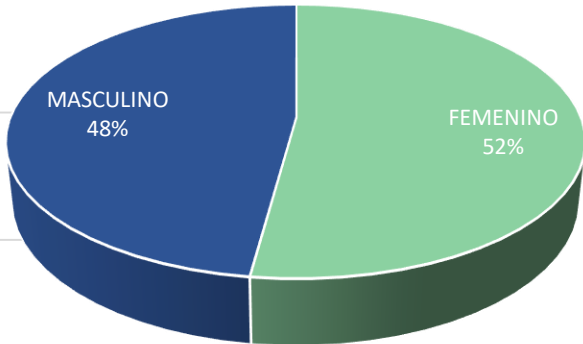
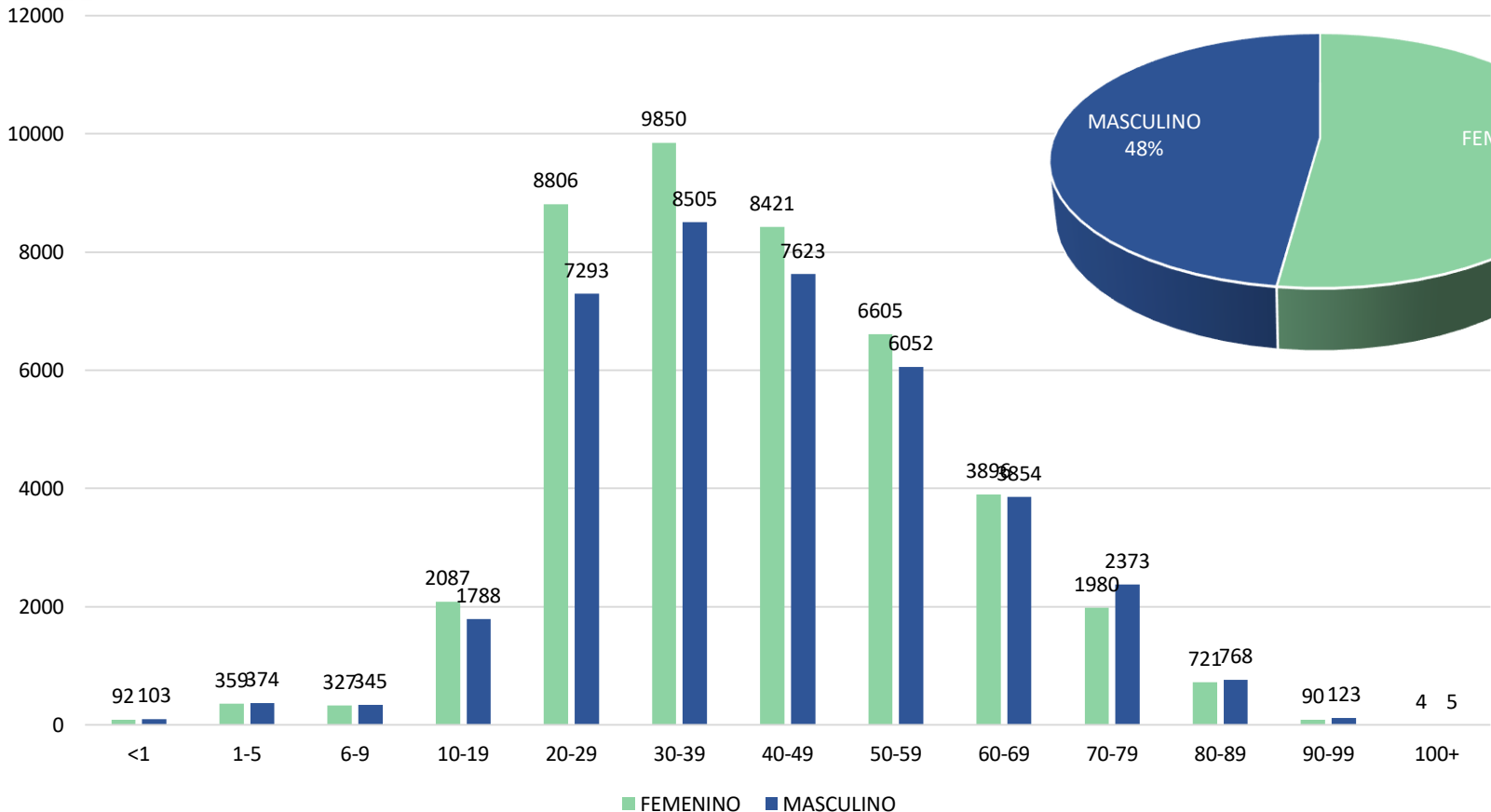




# Caracterización de casos confirmados

## DATOS RELEVANTES:

El 46.8 % de los casos estudiados resultó confirmado a COVID19, con **82,444** casos acumulados.



Fuente: Plataforma DGE / SINAVE / SISVER / 28 de diciembre. Corte de las 8 a.m. Información preliminar



## Caracterización de casos confirmados

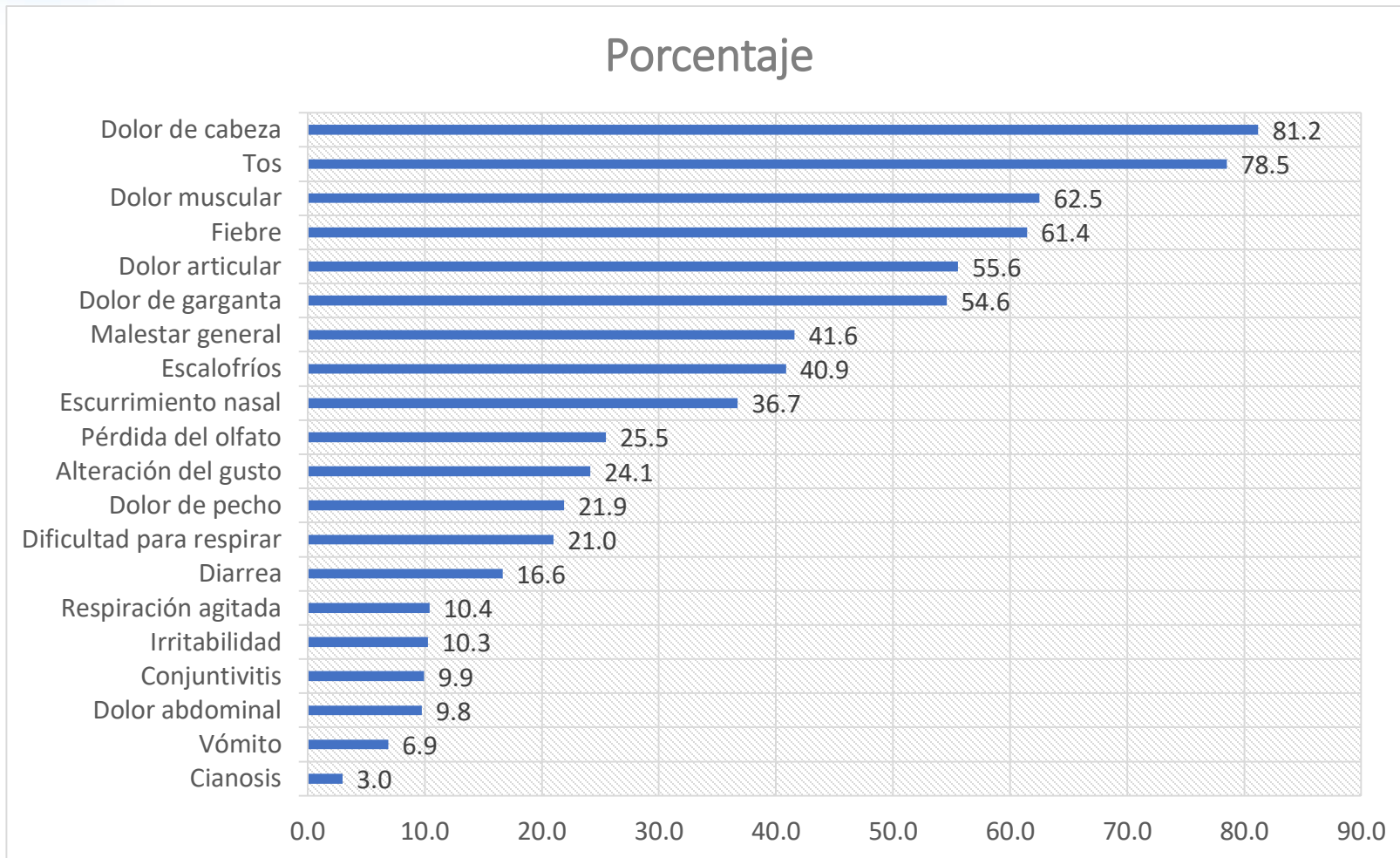
### DATOS RELEVANTES:

% de signos y  
síntomas al  
momento de su  
detección

Total de casos:

**82,444**

**1,725** casos  
asintomáticos, que  
corresponde al  
**2 %**

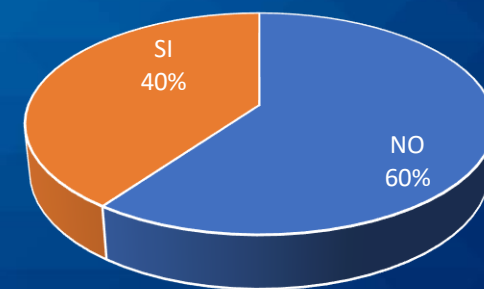
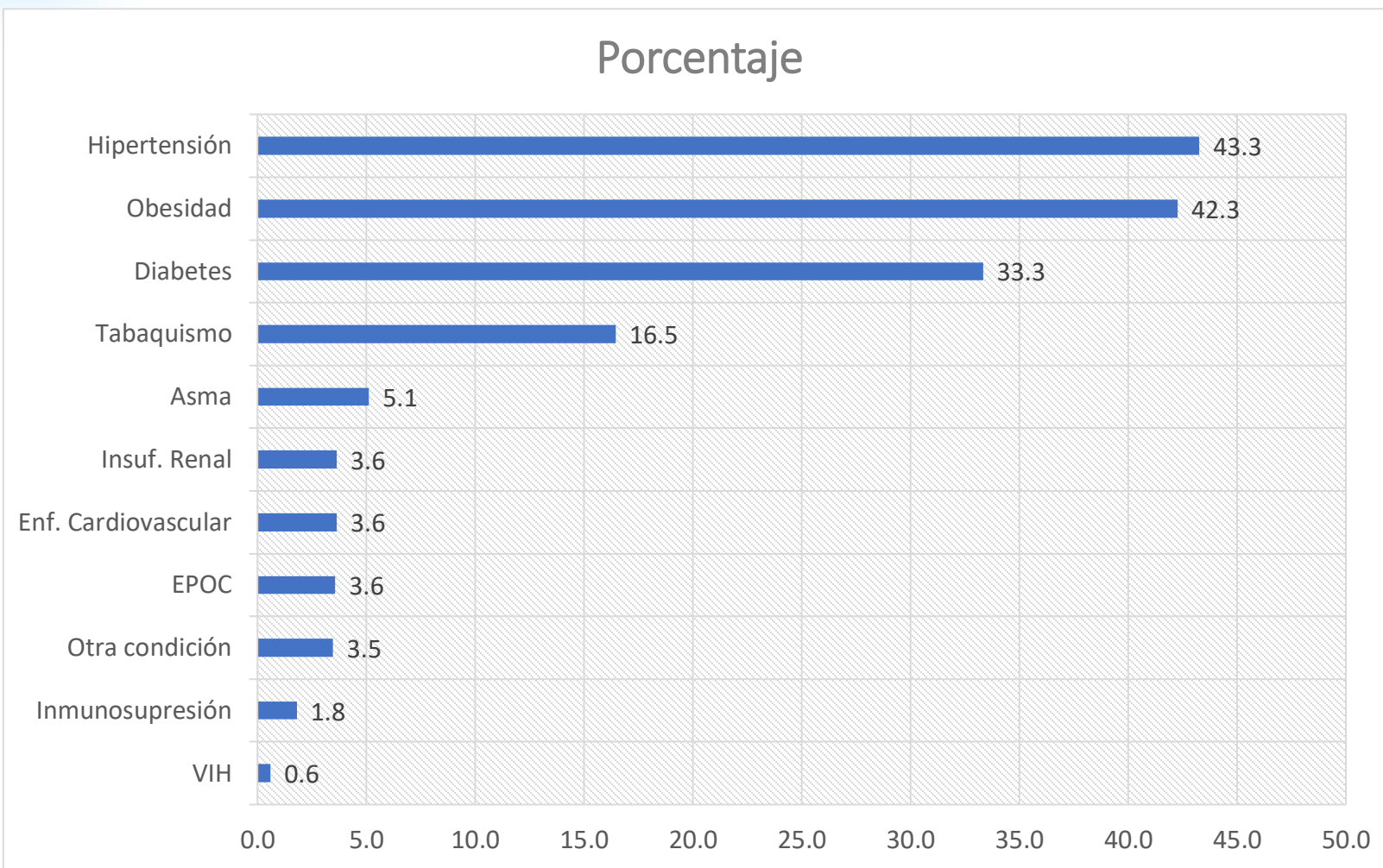




# Comorbilidad en casos confirmados

## DATOS RELEVANTES:

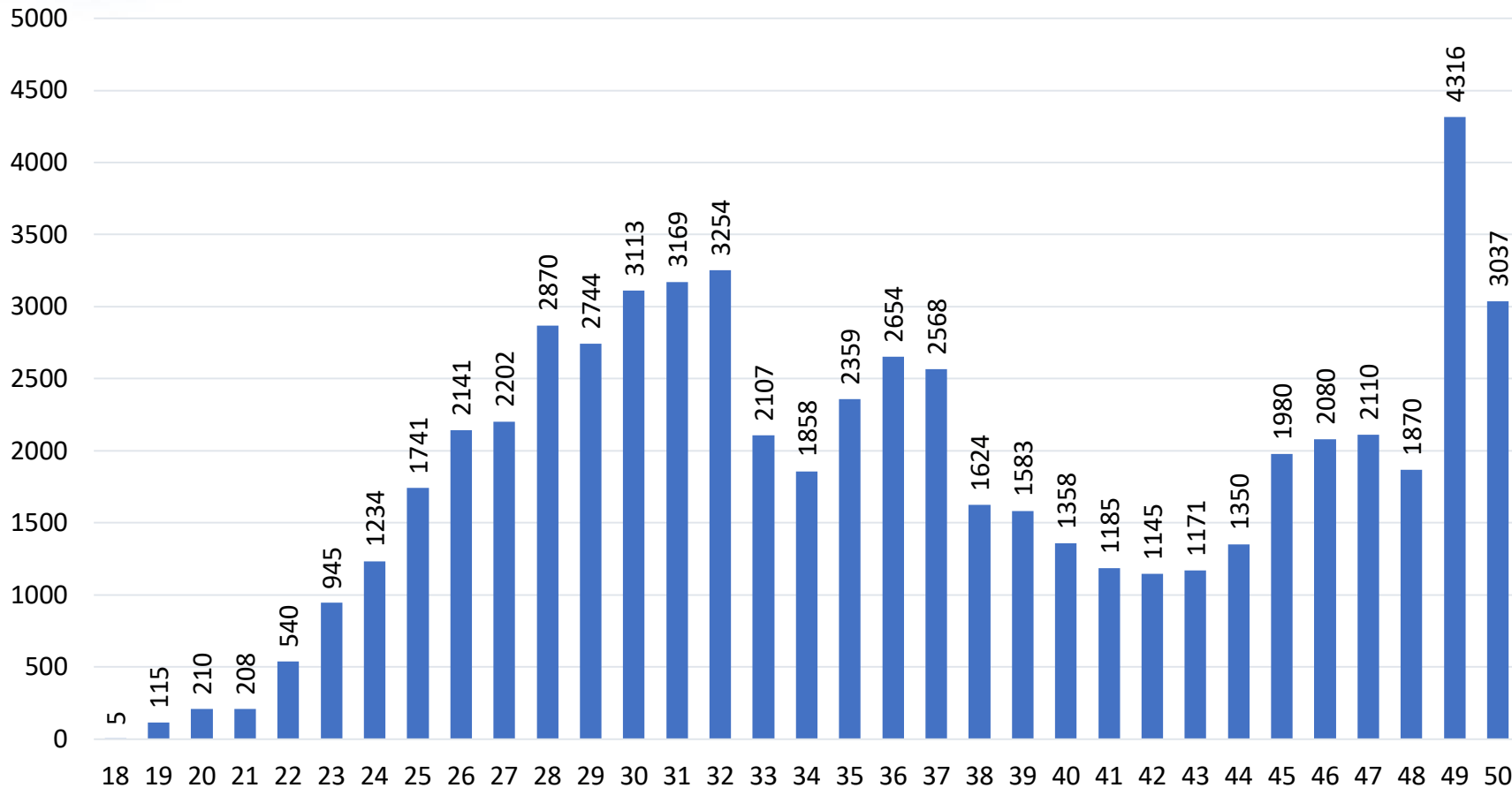
Del total de los **82,444** casos, **32,915** presentan comorbilidades, lo que corresponde al **39.9 %**





## Casos recuperados por semana epidemiológica

**DATOS RELEVANTES:**



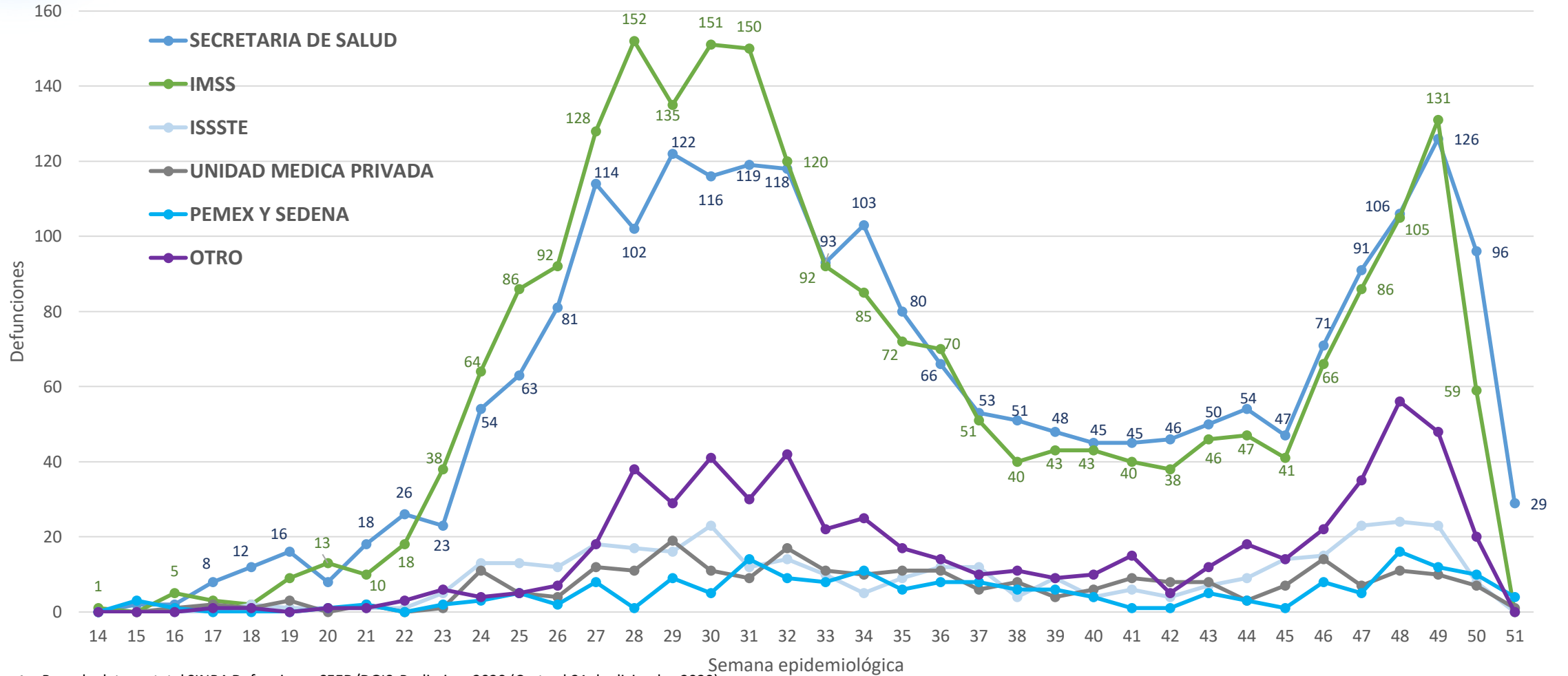
Se cuenta con  
**71,728**  
personas  
recuperadas al  
28 de diciembre  
de 2020





Defunciones por COVID19 (CIE-10 U07.1 Confirmado y U07.2 Sospechoso) por Institución o sitio de ocurrencia, Guanajuato, 2020 (Corte al 21 de DICIEMBRE), a la SE 51

# Defunciones 2020

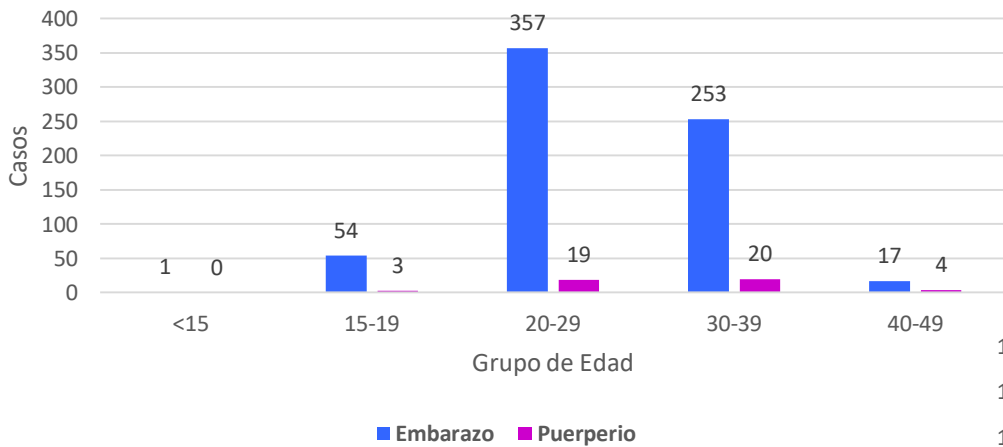


Fuente: Base de datos estatal SINBA Defunciones SEED/DGIS, Preliminar 2020 (Corte al 21 de diciembre 2020)

Nota: Defunciones por entidad de ocurrencia

# Vigilancia en Embarazo y Puerperio

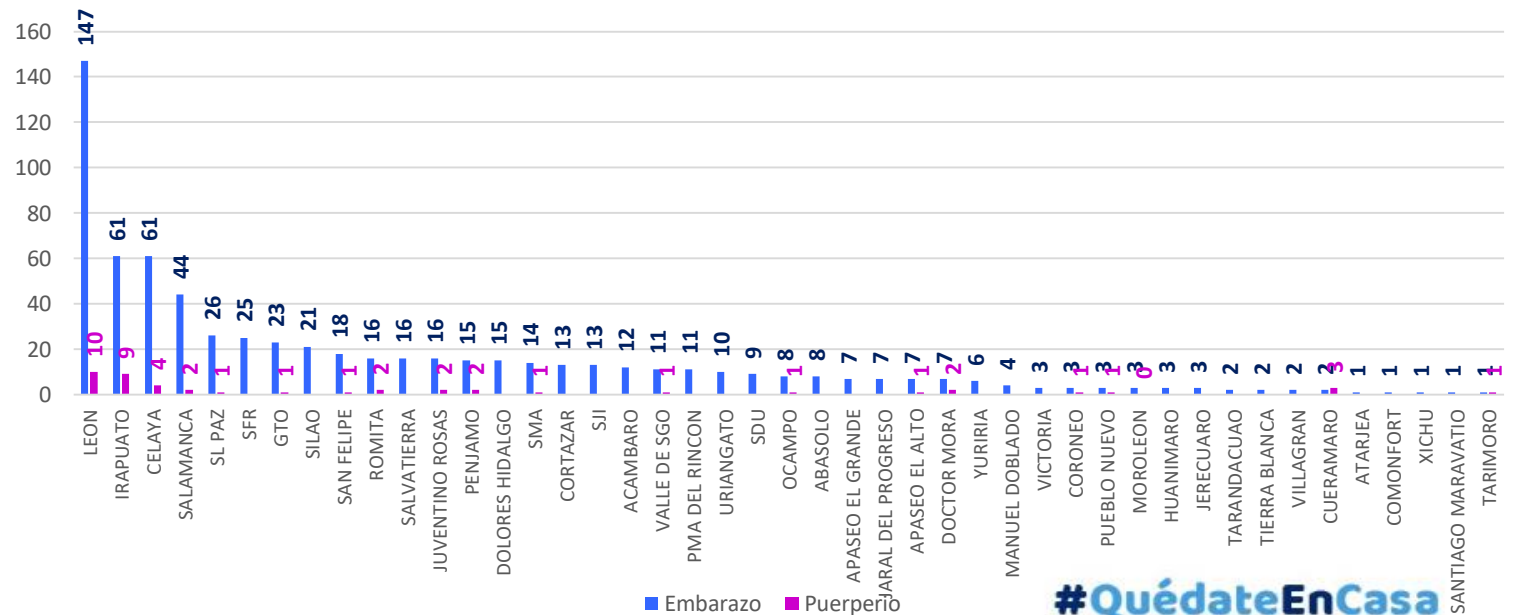
Mujeres Embarazadas y Puérperas confirmadas a COVID-19 según Grupo de Edad



- 682 Embarazadas
- 46 Puérperas

Lo que corresponde al 0.9 %

Mujeres Embarazadas y Puérperas confirmadas a COVID-19 por Municipio de Residencia



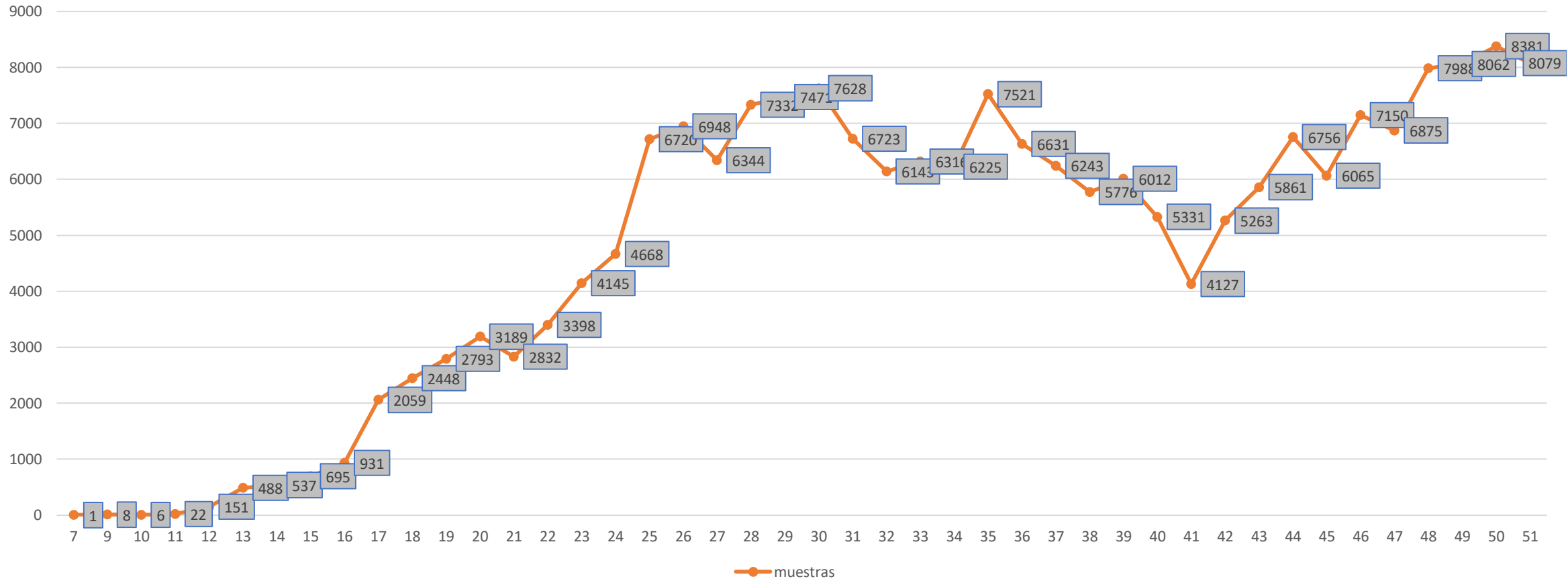
Trimestre	No. Casos	Defunciones
1er trimestre	155	
2do trimestre	235	
3er trimestre	292	1
Puerperio	46	9
<b>TOTAL</b>	<b>728</b>	<b>10</b>



# Muestras procesadas por el Sector Salud en el Estado

## Global 208,342

muestras



# Vigilancia Hospitalaria

## Imagen 1

Total de casos Hospitalizados Confirmados	<b>749</b>
---	------------

<b>Pacientes hospitalizados confirmados</b>	
Tipo y condición de Paciente	Núm. Pacientes
Hospitalizado estable	34
Hospitalizado grave	614
Hospitalizado Crítico (intubado)	101

<b>Egresos hospitalarios de pacientes confirmados</b>	
Alta voluntaria	415
Mejoría	6535

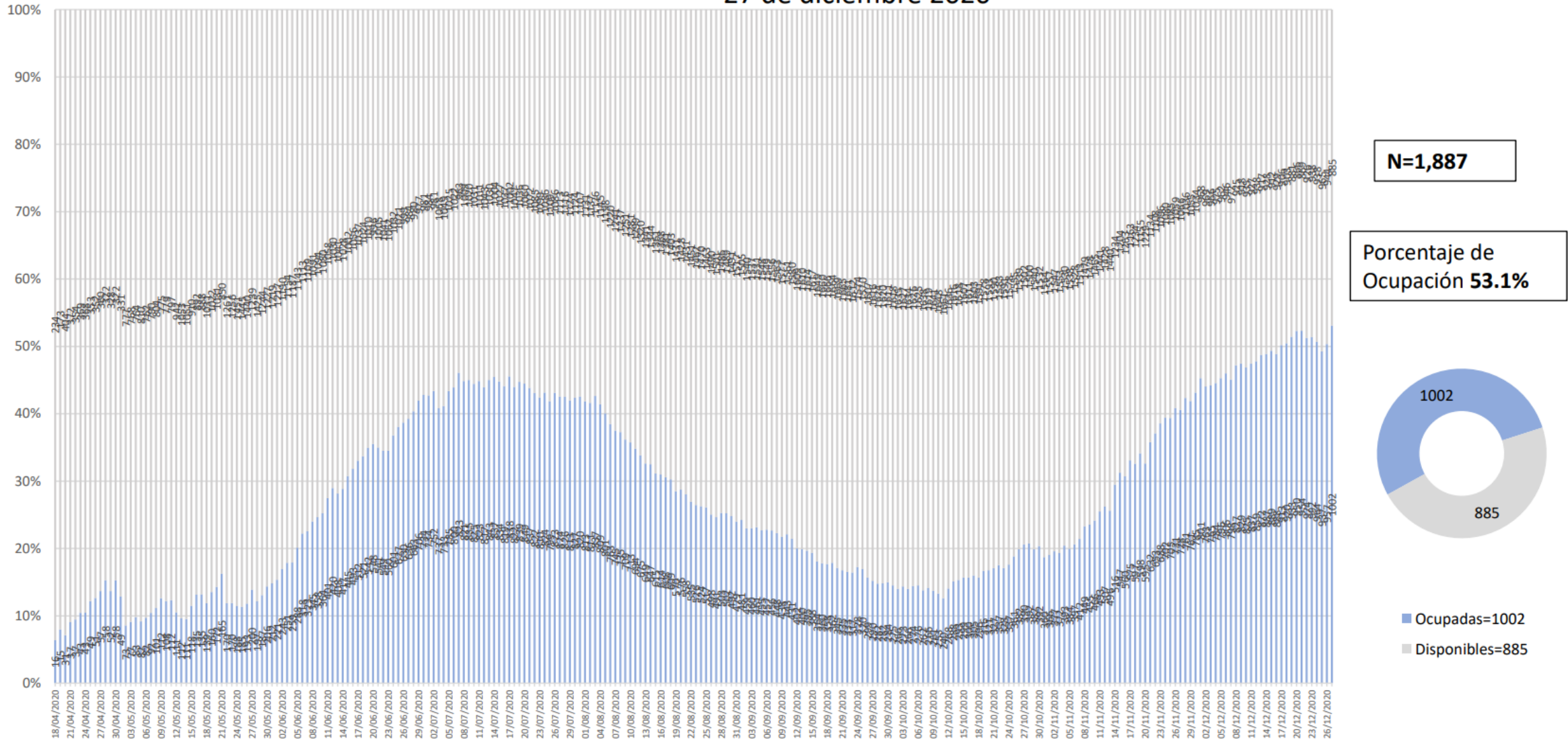
<b>Pacientes hospitalizados pendientes de confirmación por laboratorio para SARS-Cov2</b>	
ISAPEG	62
IMSS	45
ISSSTE	7
PEMEX	2
SEDENA	1
INSTITUCIONES PRIVADAS	30
<b>Total</b>	<b>147</b>







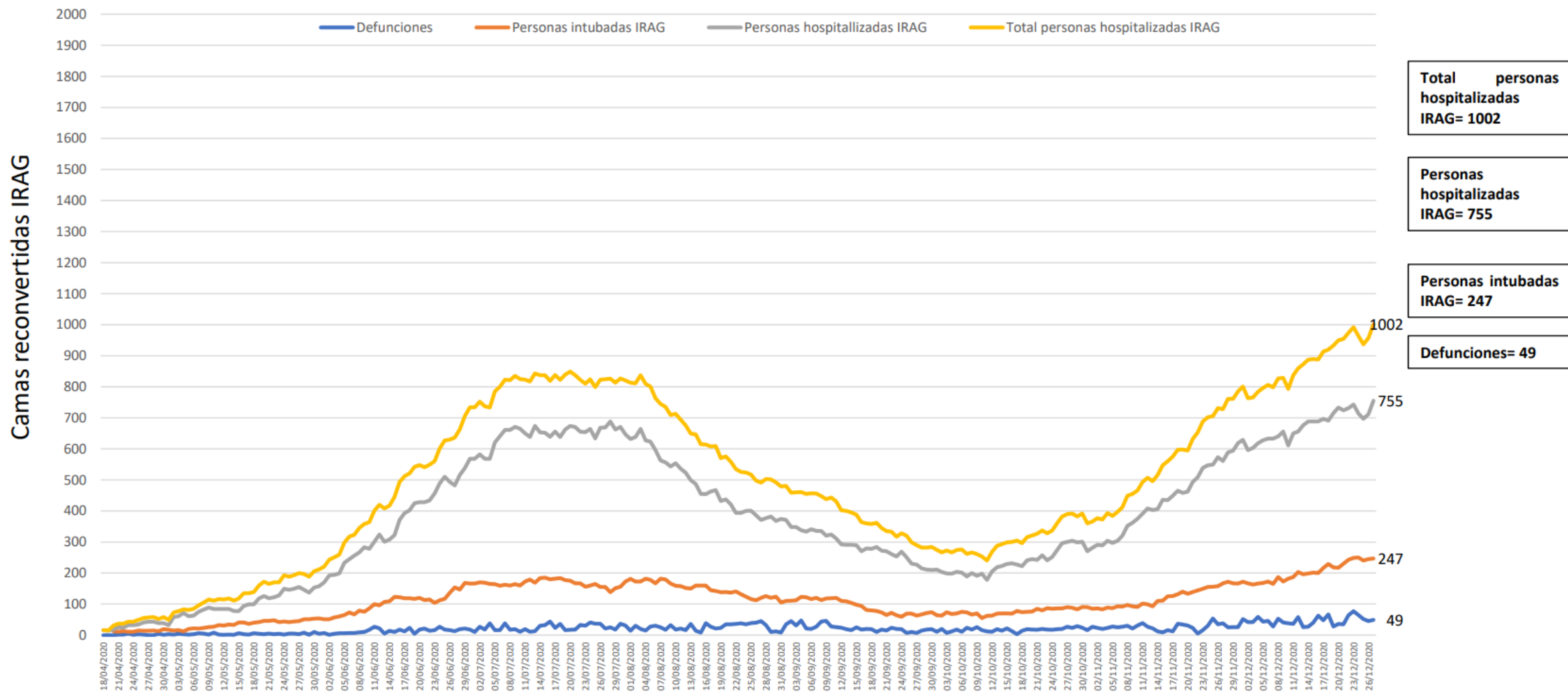
# Disponibilidad total y porcentaje de ocupación de camas reconvertidas IRAG Sector Salud del Estado de Guanajuato 27 de diciembre 2020



Fuente: Red Negativa IRAG AAMATES 27 de diciembre 20:00hrs



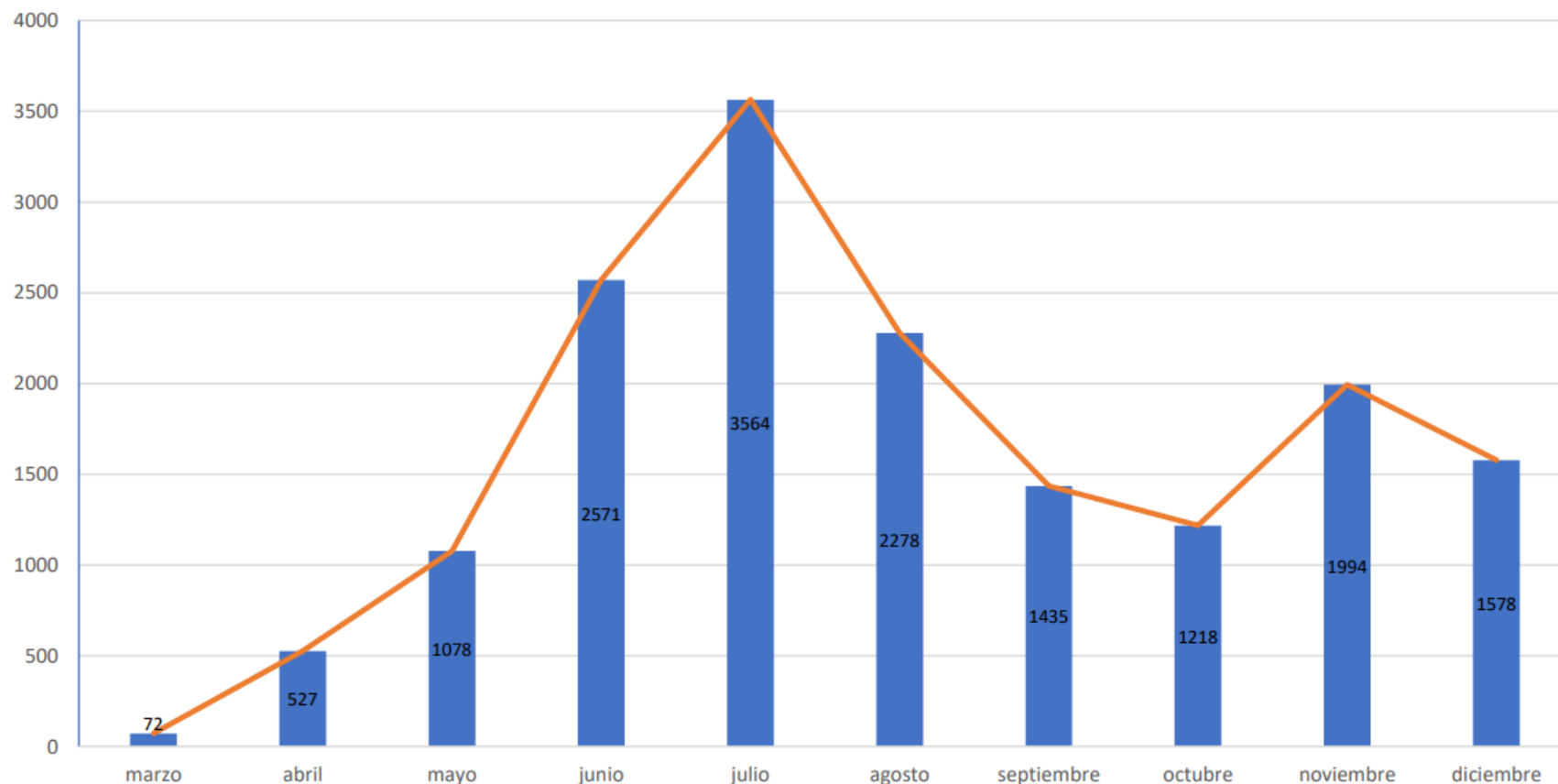
# Ocupación camas reconvertidas IRAG Sector Salud del Estado de Guanajuato (sin ventilador y con ventilador) 27 de diciembre 2020



Fuente: Red Negativa AAMATES 27 de diciembre 20:00hrs

Camas disponibles IRAG sin ventilador	Camas disponibles IRAG con ventilador	Camas ocupadas IRAG sin ventilador	Camas ocupadas IRAG con ventilador	% ocupación camas IRAG sin ventilador	% ocupación camas IRAG con ventilador	% ocupación camas IRAG TOTALES
352	546	755	247	68.9%	31.2%	53.1%

Total de atenciones por IRAG del Sector Salud en el Estado de Guanajuato



Fuente: Red Negativa AAMATES 27 de diciembre 20:00hrs

Fuente: Reporte diario del Sector Salud del Estado de Guanajuato, fecha corte marzo- 25 diciembre 2020

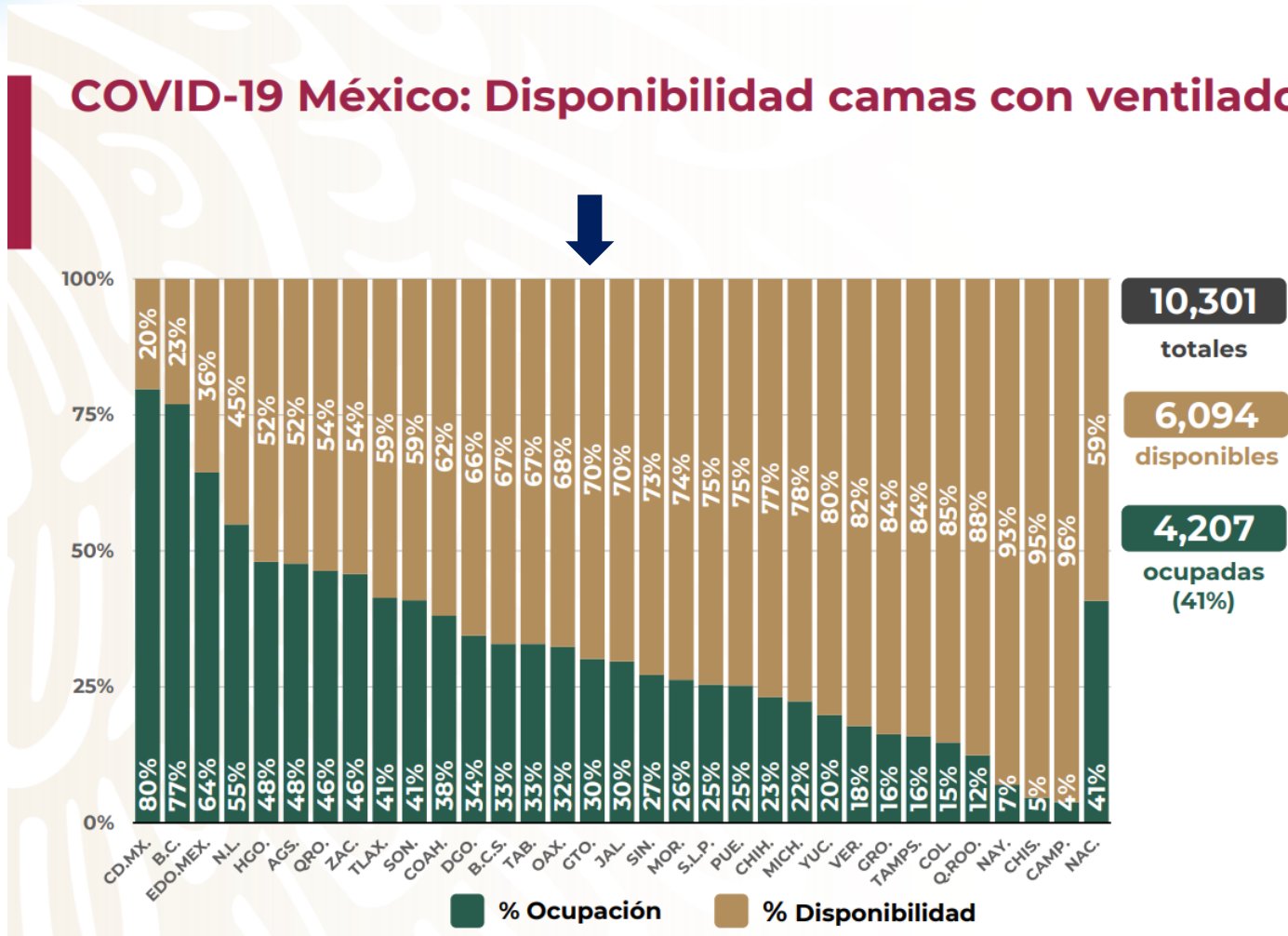
# Disponibilidad de camas nacional



**Fase 3**

23 diciembre, 2020

## COVID-19 México: Disponibilidad camas con ventilador



**10,301**

totales

**6,094**

disponibles

**4,207**

ocupadas  
(41%)





## Casos confirmados de COVID-19 por ocupación

TABLA. OCUPACIÓN DE CASOS CONFIRMADOS A SARS-CoV-2 (Registrados en Guanajuato)

Lugar	OCUPACIÓN	%
1	EMPLEADOS	24.64
2	HOGAR	18.36
3	ESTUDIANTES	6.32
4	OBREROS	4.88
5	PERSONAL DE ENFERMERÍA	4.87
6	COMERCIANTES DE MERCADOS FIJOS O AMBULANTES	4.52
7	OTROS PROFESIONISTAS	3.94
8	JUBILADO / PENSIONADO	3.59
9	OTROS TRABAJADORES DE LA SALUD	3.28
10	MEDICOS	3.24
11	DESEMPLEADOS	2.78
12	MAESTROS	1.71
13	CAMPESINOS	1.28
14	CHOFERES	1.28
15	GERENTES O PROPIETARIOS DE EMPRESAS O NEGOCIOS	0.29
16	DENTISTAS	0.20
17	LABORATORISTAS	0.17
	OTROS	14.67
	<b>TOTAL</b>	<b>100</b>

Actualizado al 18 de diciembre

≈

TABLA. OCUPACIÓN DE CASOS CONFIRMADOS A SARS-CoV-2 (Registrados en Guanajuato)

Lugar	OCUPACIÓN	%
1	EMPLEADOS	24.77
2	HOGAR	18.33
3	ESTUDIANTES	6.22
4	OBREROS	4.88
5	PERSONAL DE ENFERMERÍA	4.87
6	COMERCIANTES DE MERCADOS FIJOS O AMBULANTES	4.47
7	OTROS PROFESIONISTAS	3.87
8	JUBILADO / PENSIONADO	3.61
9	OTROS TRABAJADORES DE LA SALUD	3.28
10	MEDICOS	3.22
11	DESEMPLEADOS	2.81
12	MAESTROS	1.69
13	CAMPESINOS	1.30
14	CHOFERES	1.27
15	GERENTES O PROPIETARIOS DE EMPRESAS O NEGOCIOS	0.28
16	DENTISTAS	0.19
17	LABORATORISTAS	0.16
	OTROS	14.77
	<b>TOTAL</b>	<b>100.00</b>

Actualizado al 25 de diciembre

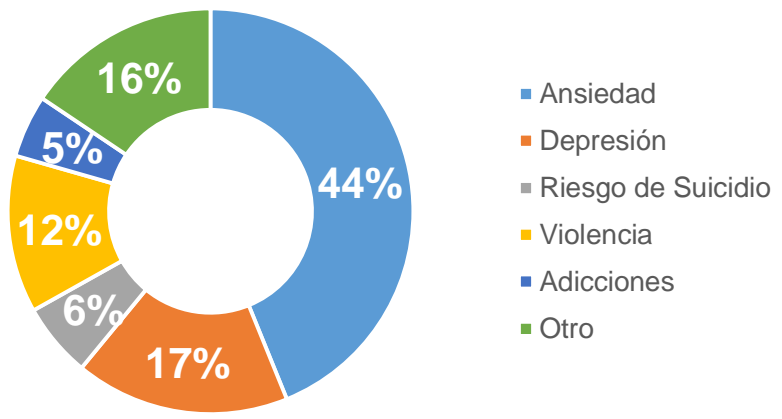
### Ocupaciones de Riesgo

Las ocupaciones se actualizan semanalmente

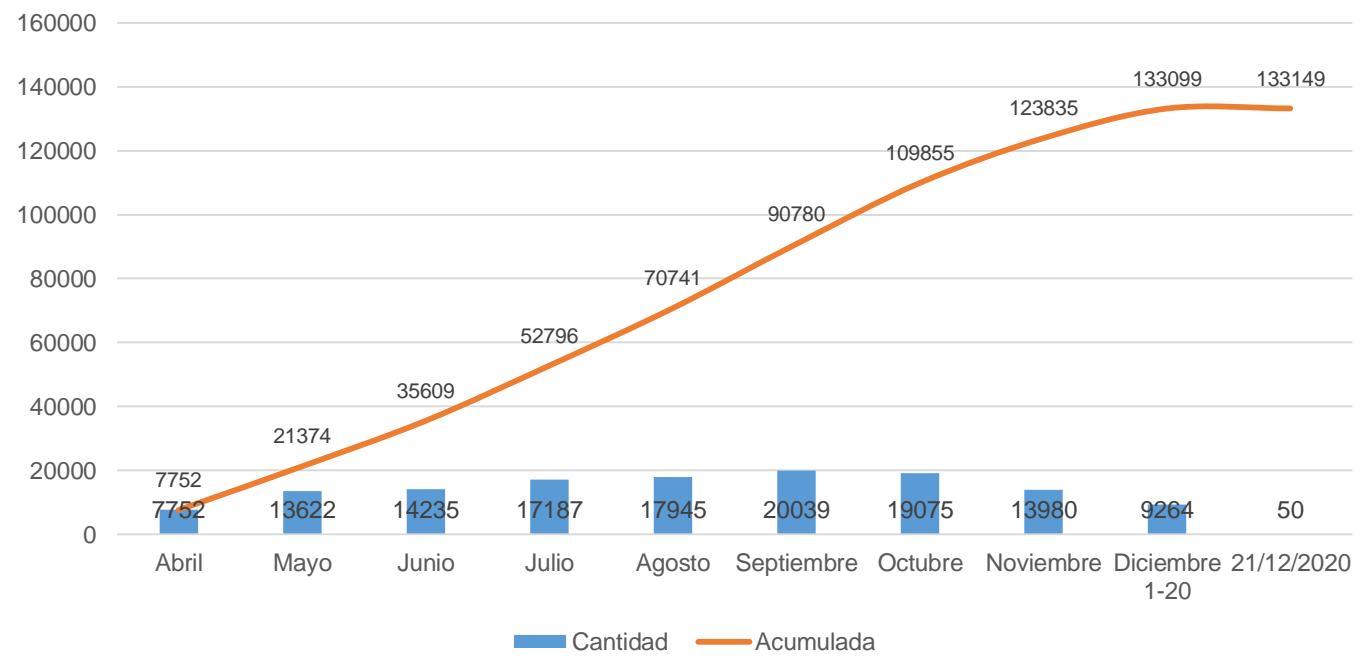
Las ocupaciones con mayor número de casos de COVID19 en el estado, continúan siendo los empleados, personas dedicadas al hogar, estudiantes y obreros, ocupando los 4 primeros lugares.

## ATENCIÓN PSICOLÓGICA Y PSIQUIÁTRICA PRESENCIAL, VÍA TELEFÓNICA Y POR CHAT

### INTERVENCIÓN POR MOTIVO



### Atención psicológica y psiquiátrica

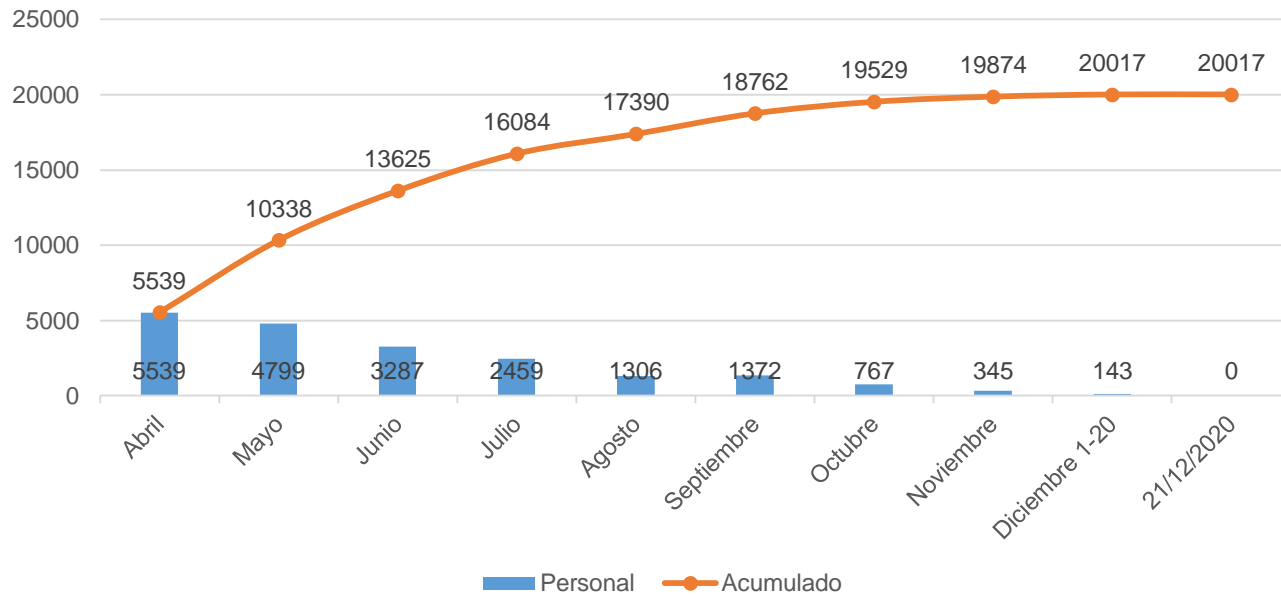


# N= 133,149

## CONTENCIÓN PSICOEMOCIONAL A PERSONAL DE SALUD

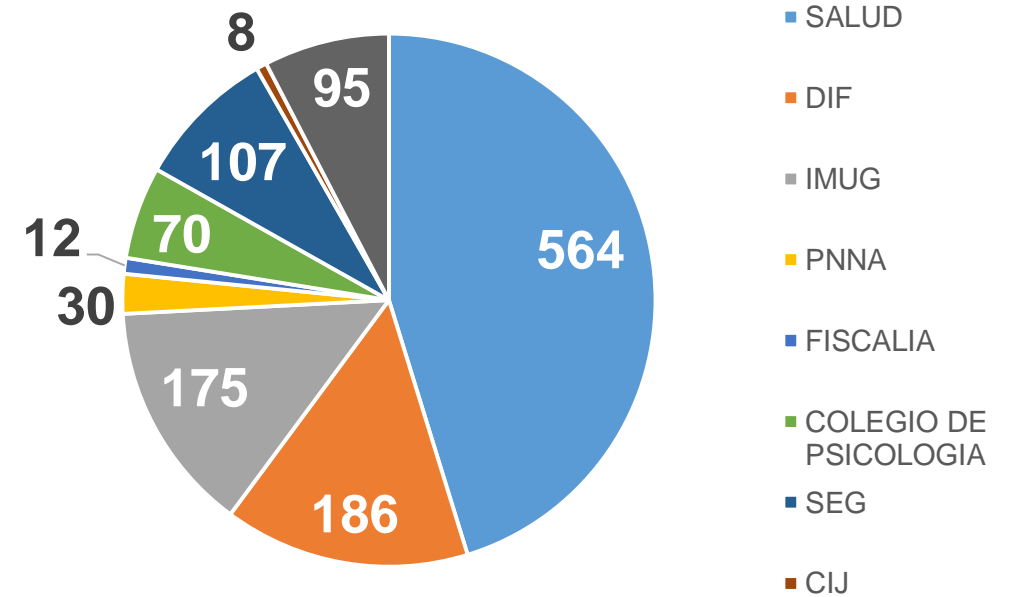


CONTENCIÓN PSICOEMOCIONAL A PERSONAL DE SALUD



**N= 20,017**

PERSONAL DE LA RED ESTATAL DE SALUD MENTAL



**N= 1,247**



## Fases de una pandemia (OMS)

<b>FASE 0</b>	✓ Se reporta la aparición de un nuevo virus y los primeros contagios en una región.
<b>FASE 1</b>	✓ Se oficializa el inicio de la pandemia . ✓ Cada país registra sus primeros casos de importación.
<b>FASE 2</b>	✓ Inician las transmisiones locales, aumentan los números de contagios y defunciones.
<b>FASE 3</b>	✓ Termina la pandemia en el epicentro y otras regiones del mundo se ven afectadas.
<b>FASE 4</b>	✓ Se hace un recuento del impacto de la pandemia.
<b>FASE 5</b>	✓ Fin de la pandemia decretado por la OMS.





# Acciones

**Plan de Acción**  
**GTO**  
Cuidándonos Todas y Todos

**Semáforo Estatal para la Reactivación**

Mantener la actividad económica depende de **TODOS**.  
Seamos responsables cuidando nuestra salud.

#UnidosSomosGrandeza

**ESTATUS ACTUAL**

**ROJO**

## Acciones en colonias y municipios prioritarios



- Uso del cubrebocas y que sea utilizado de manera adecuada (evitar compartirlo).
- Protección de ojos (lentes o caretas)
- Lavado frecuente de manos
- Medidas de sana distancia dentro y fuera de sus hogares (evitar aglomeraciones) .

- Cuidado de la salud.
- Procurando una alimentación oportuna y suficiente (identificación de personas con apoyo de despensa).
  - Autocuidado.
  - Identificación de casos sospechosos.

- Mejoramiento de las condiciones de la vivienda (limpieza general con detergente o cloro, descacharrización, cuidado del agua).
- Organización de espacios domiciliarios y búsqueda de mejoramiento de ventilación.

- Cuidado de las personas por COVID en casa
- Identificación de señales de alarma y saben a donde referir a las personas
- Cuidado de personas con enfermedades crónicas
- Identificación de los módulos de orientación y/o líneas de apoyo.

- Entornos saludables (Disponibilidad de agua potable) .
- Cuidado de espacios comunitarios (canchas, parques, jardines, centros religiosos).





## Acciones en colonias y municipios prioritarios

Actividad permanente para que la población las  
asuma como parte de su vida diaria.



**¡Contamos contigo!**

**Infórmate:**

[coronavirus.guanajuato.gob.mx](https://coronavirus.guanajuato.gob.mx)

 **800 0044 800**  
**y 800 627 2583**



**#QuédateEnCasa**





# Acciones en colonias y municipios prioritarios

## ESCUADRÓN ANTI-COVID<sup>19</sup>



**¡Terminemos con la transmisión del coronavirus!**

**Recuerda las medidas de protección para ti y tu familia.**

No te automediques.

[guanajuato.gob.mx](http://guanajuato.gob.mx)



@gobiernogto

**#UnidosSomosGrandeza**

**#QuédateEnCasa**





# ¡GRACIAS!

GOBIERNO DEL ESTADO DE GUANAJUATO  
SECRETARÍA DE SALUD