

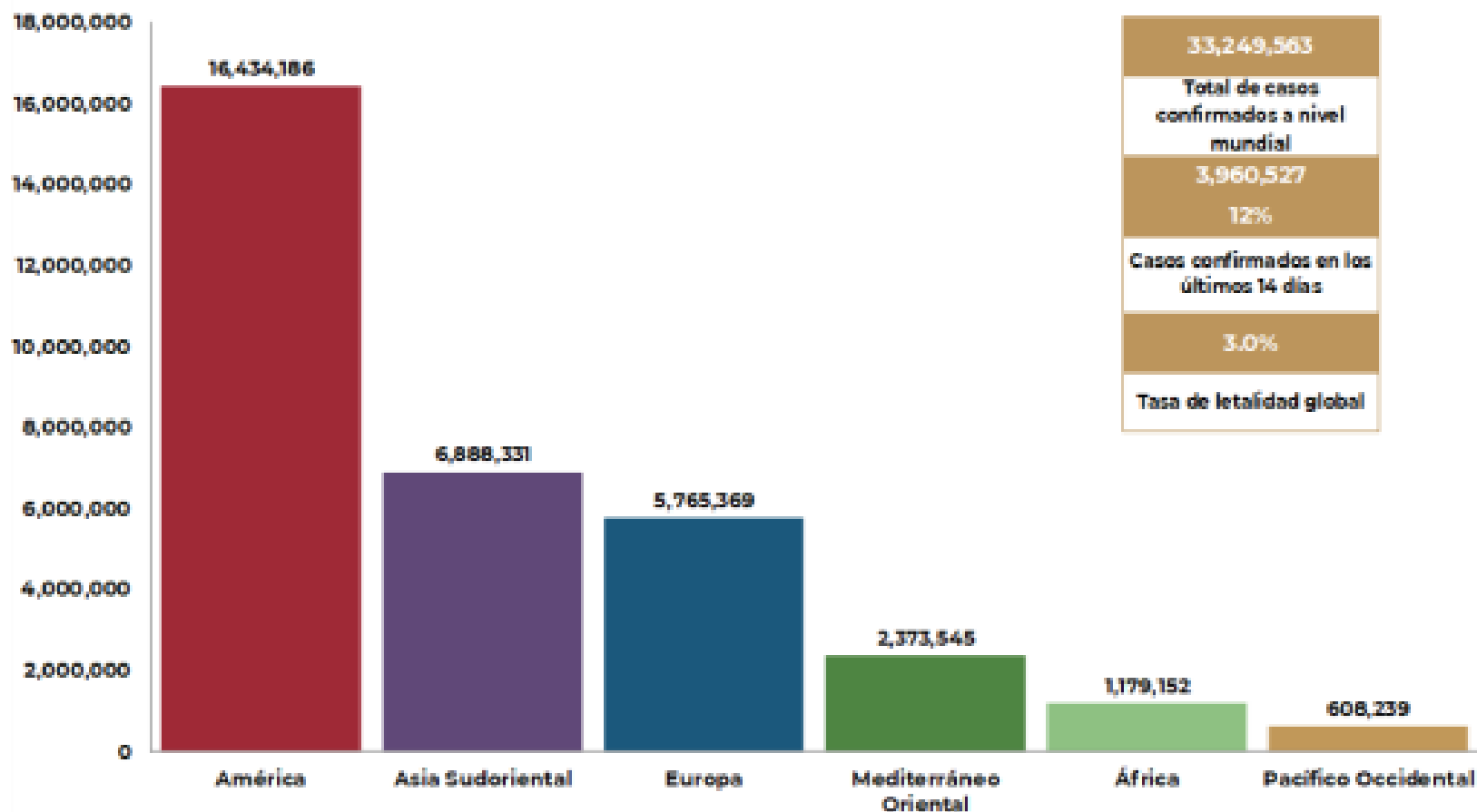
Reporte de Casos Covid-19



GOBIERNO DEL ESTADO DE GUANAJUATO
SECRETARÍA DE SALUD



COVID-19: Panorama mundial



DATOS RELEVANTES:

33,249,563
casos confirmados

Tasa de letalidad global **3 %**

215 países, los casos en las seis regiones de la OMS

1,000,040
defunciones

#QuédateEnCasa

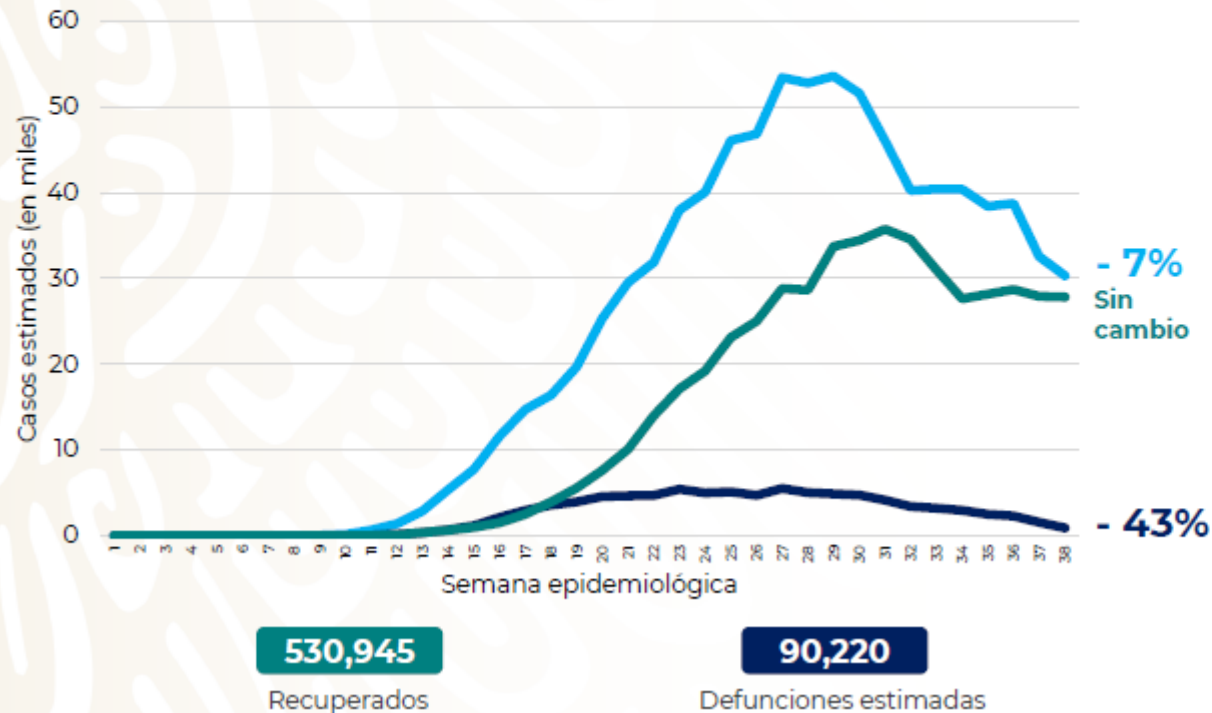


COVID-19: casos por millón de habitantes

COVID-19 México: casos incidentes, personas recuperadas y defunciones estimadas por semana



Escenario nacional



Fase 3

29 septiembre, 2020

876,732

Casos estimados

37,344 (4%)

Casos activos estimados



Panorama Nacional

DATOS RELEVANTES:

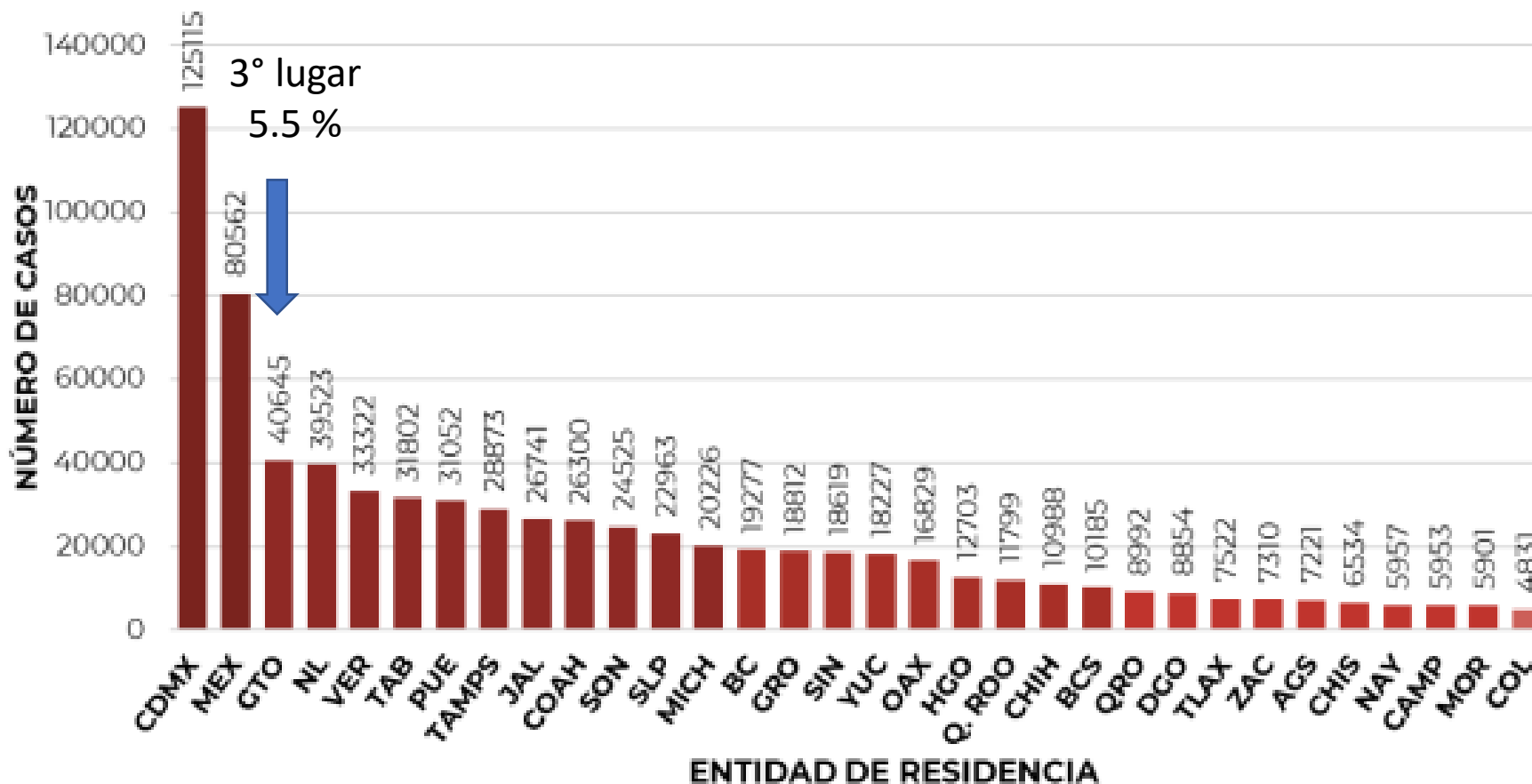
738,163
CONFIRMADOS

24,842
**CONFIRMADOS
ACTIVOS**

315,549
**SOSPECHOSOS
TOTALES**

881,662
**NEGATIVOS
ACUMULADOS**

77,163
DEFUNCIONES



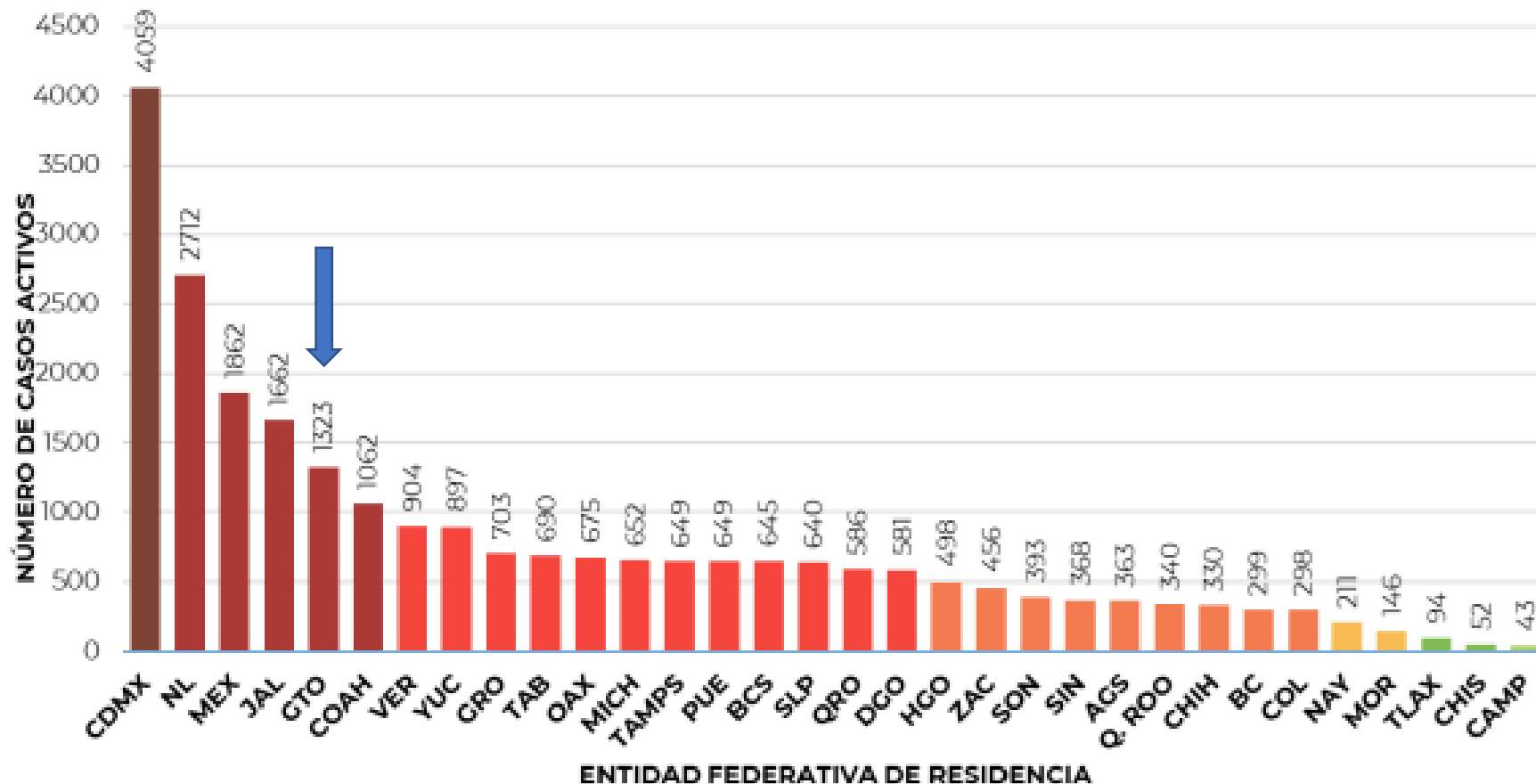


Panorama Nacional

**DATOS
RELEVANTES:**

**24,842
CONFIRMADOS
ACTIVOS**

**Guanajuato,
5to lugar
en casos
confirmados
activos
con el 5.3 %**



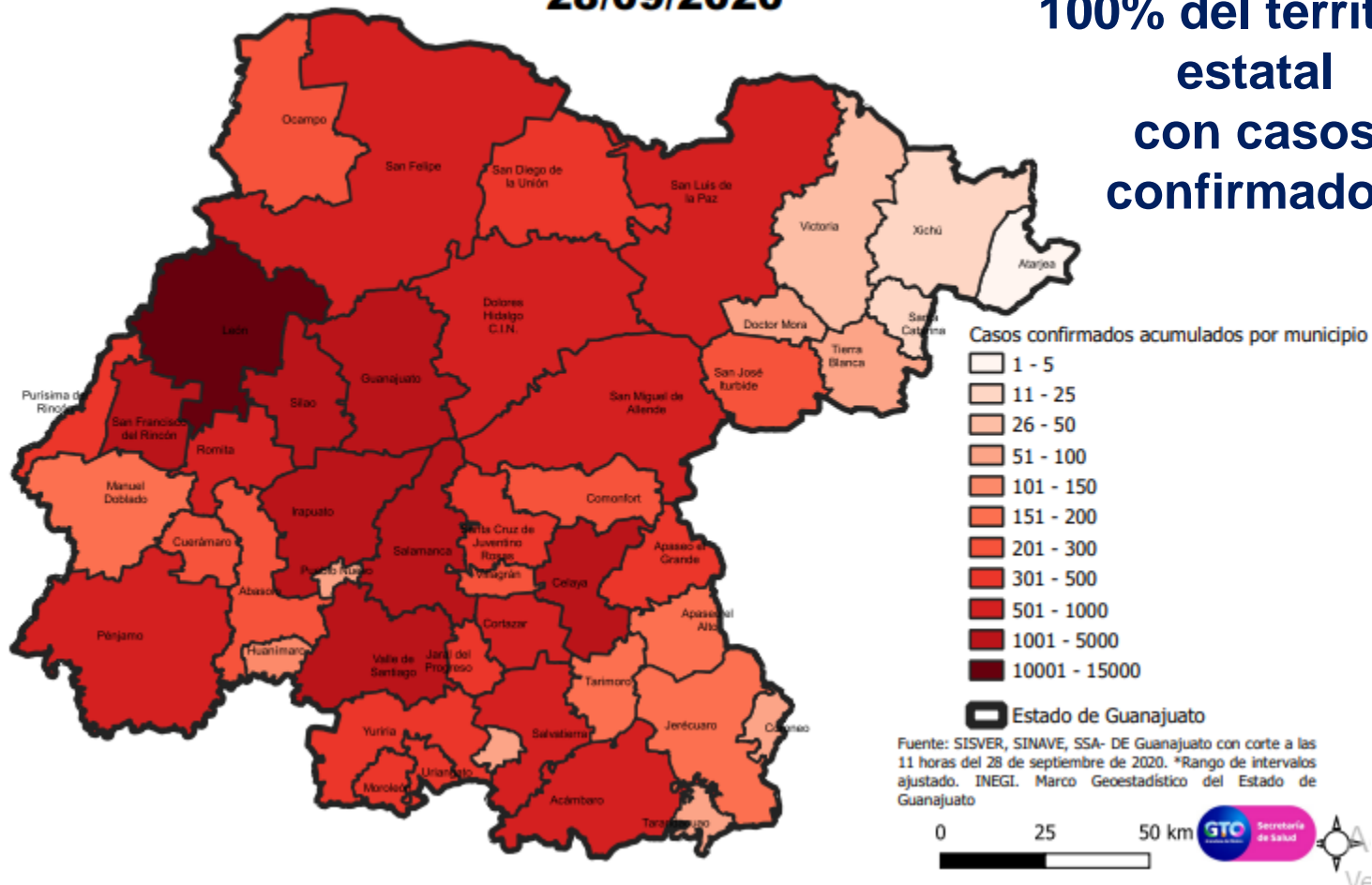


Vigilancia Epidemiológica

DATOS RELEVANTES:

Clasificación de los municipios por casos confirmados 28/09/2020

100% del territorio estatal con casos confirmados

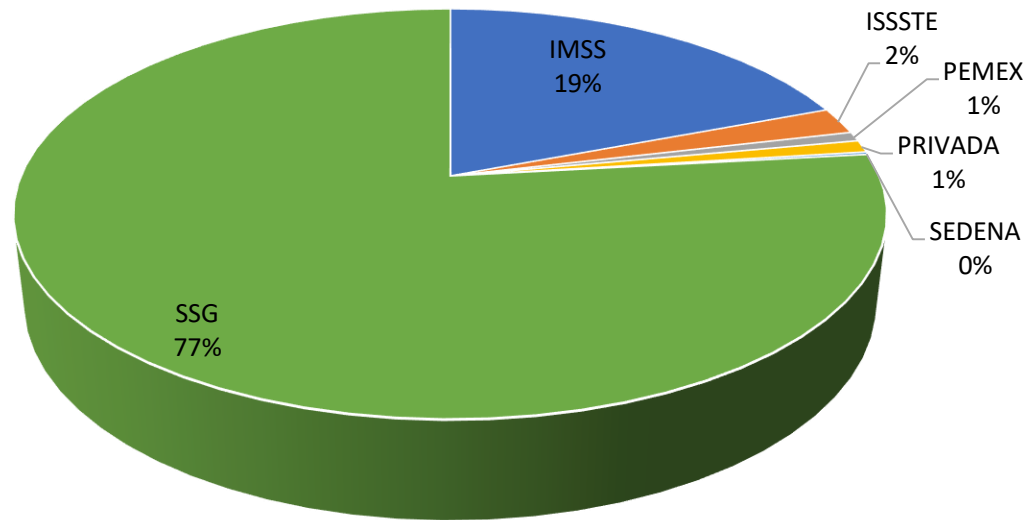


CASOS ESTUDIADOS	99,771	100%
NEGATIVOS	57,050	57.2%
CONFIRMADOS HOY	229	229
TOTAL DE CONFIRMADOS	42,721	42.8% Del total de estudiados
CASOS EN INVESTIGACIÓN	2,327	2,327
CASOS RECUPERADOS	37,607	88.0% Del total de confirmados



Vigilancia en Casos Sospechosos

- Casos SOSPECHOSOS por institución notificante



- El **77%** de los casos estudiados como sospechosos, han sido notificados por la SSG.

DATOS RELEVANTES:

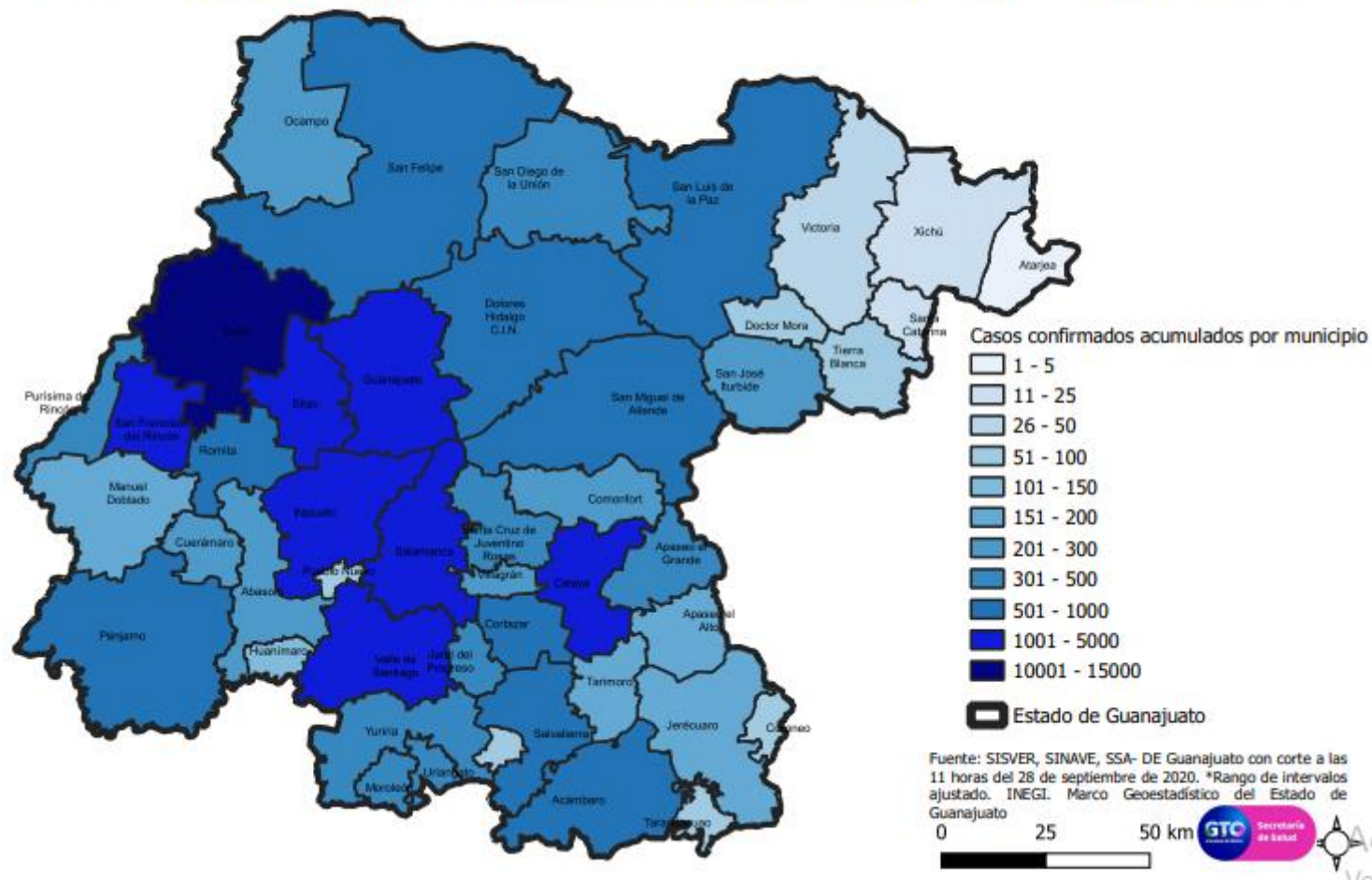
IMSS	20634
ISSSTE	2266
PEMEX	795
PRIVADA	1035
SEDENA	225
SSG	82464

La participación de todo el sector salud en la identificación y notificación de casos sospechosos es crucial para mitigar la trasmisión.



Casos confirmados en Guanajuato

Casos confirmados acumulados por municipio

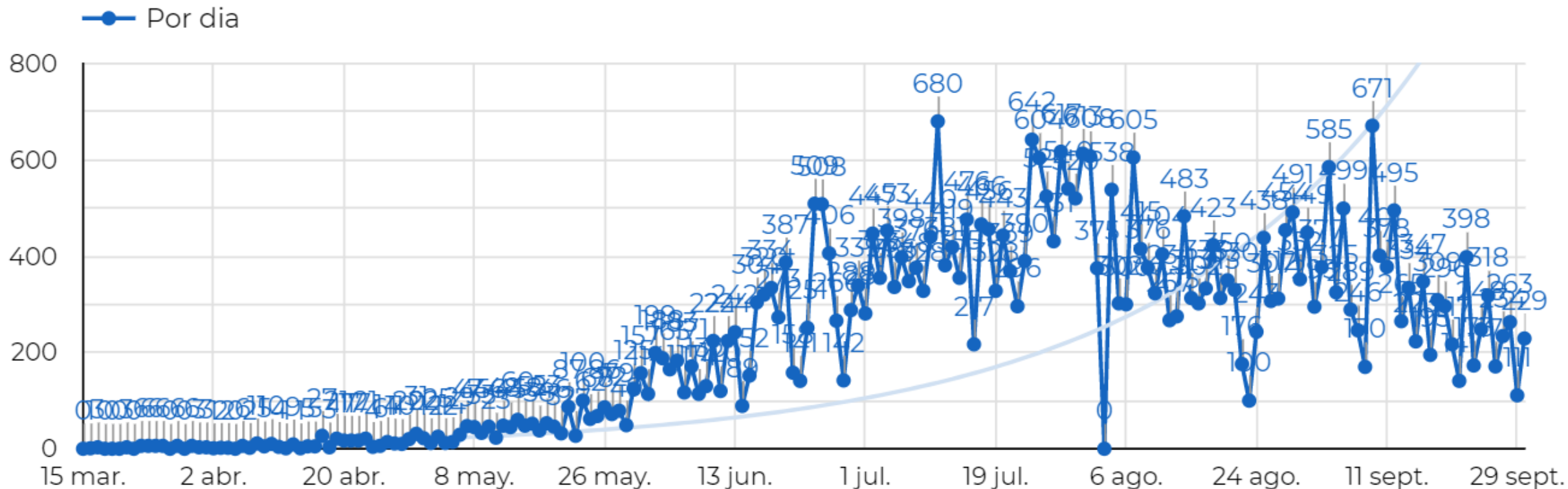


DATOS RELEVANTES:

CASOS CONFIRMADOS HOY	229
ABASOLO	1
ACÁMBARO	4
APASEO EL ALTO	2
APASEO EL GRANDE	4
ATARJEA	1
CELAYA	30
COMONFORT	2
CORTAZAR	1
CUERÁMARO	1
DOLORES HIDALGO	8
GUANAJUATO	5
IRAPUATO	11
JARAL DEL PROGRESO	1
JERÉCUARO	2
JUVENTINO ROSAS	2
LEON	33
MANUEL DOBLADO	2
MOROLEÓN	10
OCAMPO	1
PÉNJAMO	2
PUEBLO NUEVO	1
PURISIMA DEL RINCÓN	3
ROMITA	1
SALAMANCA	33
SALVATIERRA	9
SAN FELIPE	3
SAN FRANCISCO DEL RINCÓN	5
SAN JOSE ITURBIDE	3
SAN LUIS DE LA PAZ	10
SAN MIGUEL DE ALLENDE	6
SILAO	5
URIANGATO	10
VALLE DE SANTIAGO	8
VILLAGRAN	3
XICHU	2
YURIRIA	4



Curva de casos confirmados por día

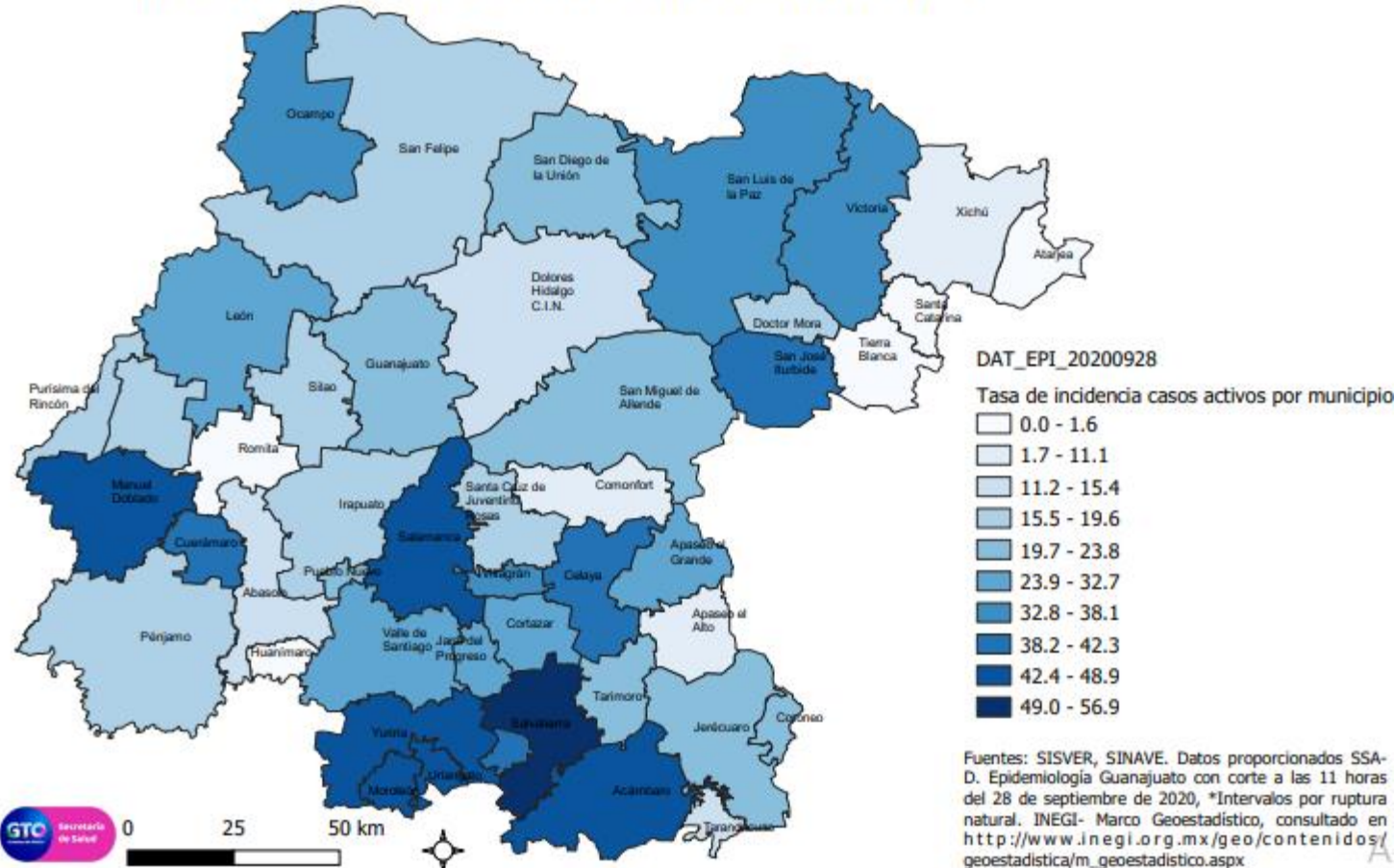




Incidencia por municipio

DATOS RELEVANTES:

Tasa de incidencia de casos activos por 100,000 habitantes por municipio



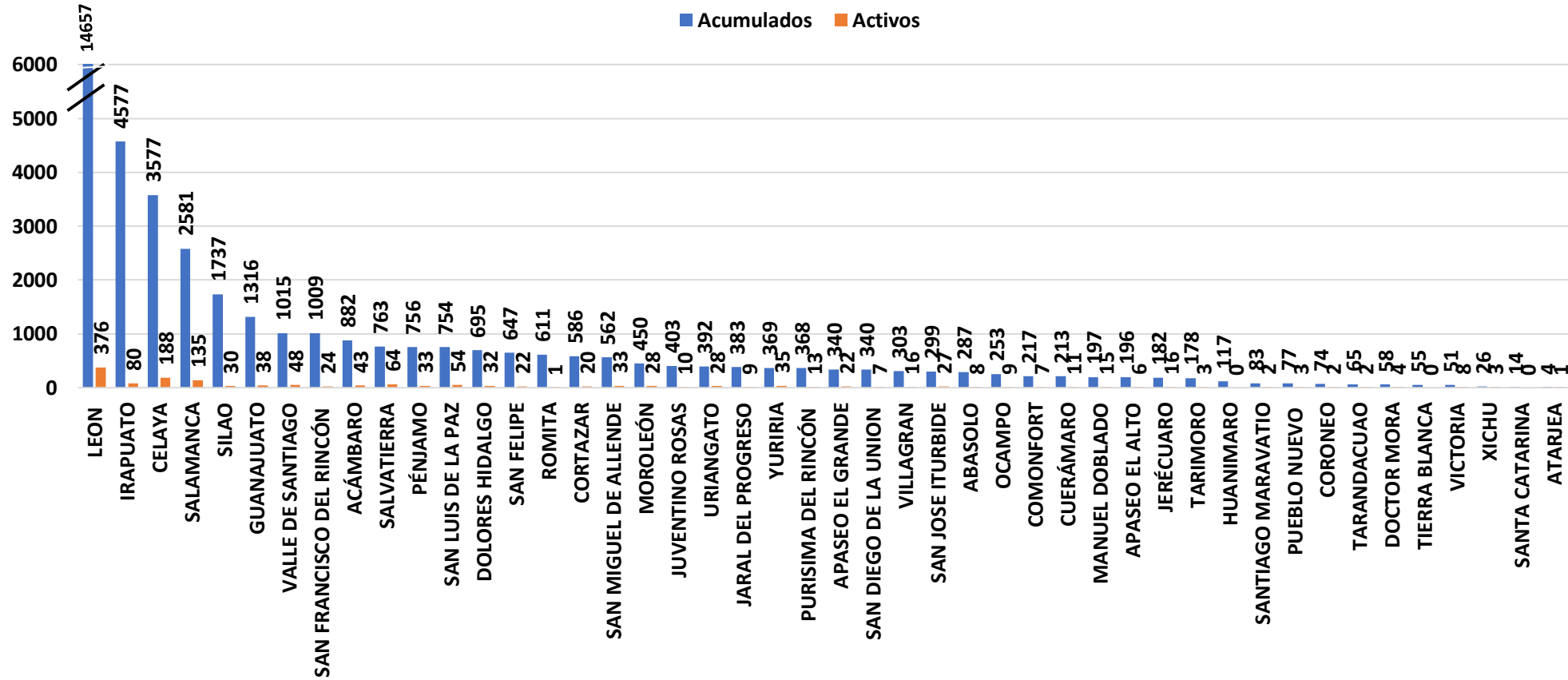
Tasa de incidencia estatal

692
x 100 mil hab.

Tasa de incidencia nacional

583.2
x 100 mil hab.

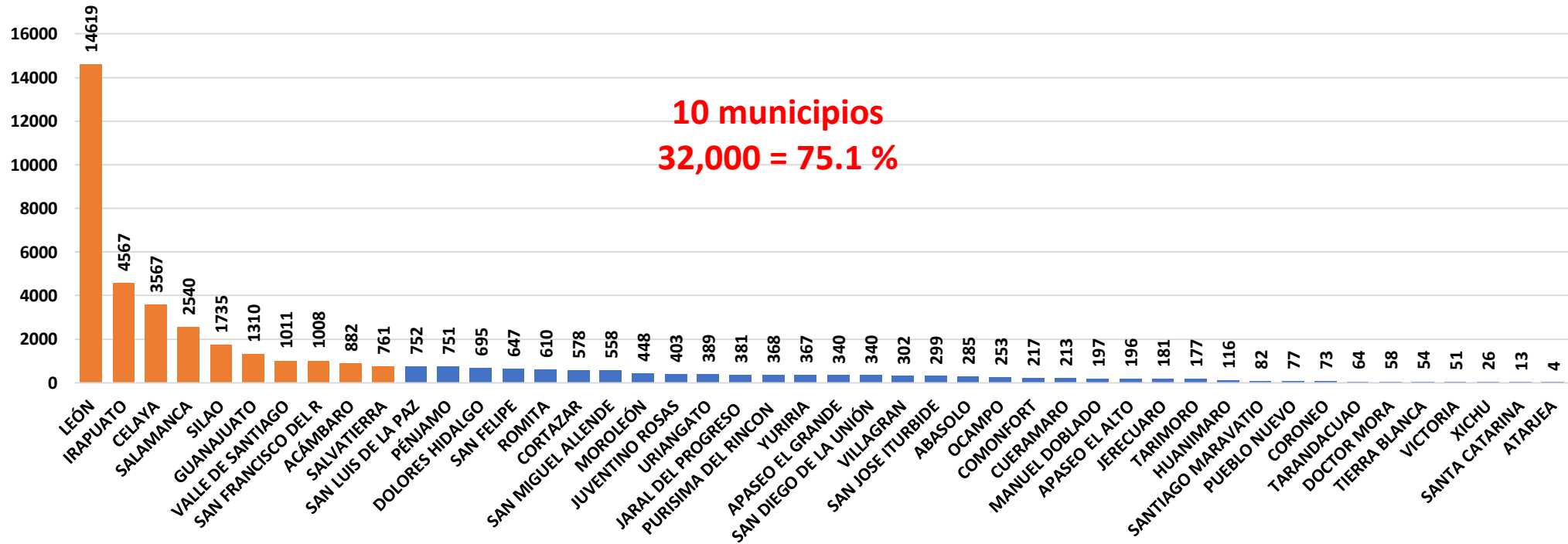
Casos acumulados y casos activos por municipio





Vigilancia de transmisión comunitaria

42,565 casos de transmisión comunitaria, 99.6 % del total de casos
46 Municipios con trasmisión

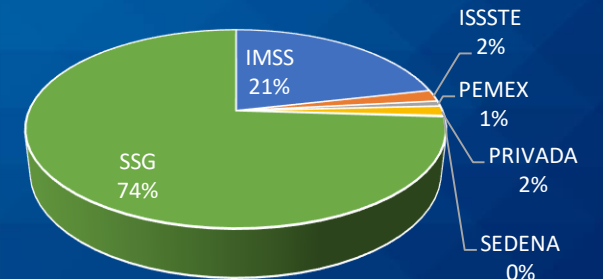
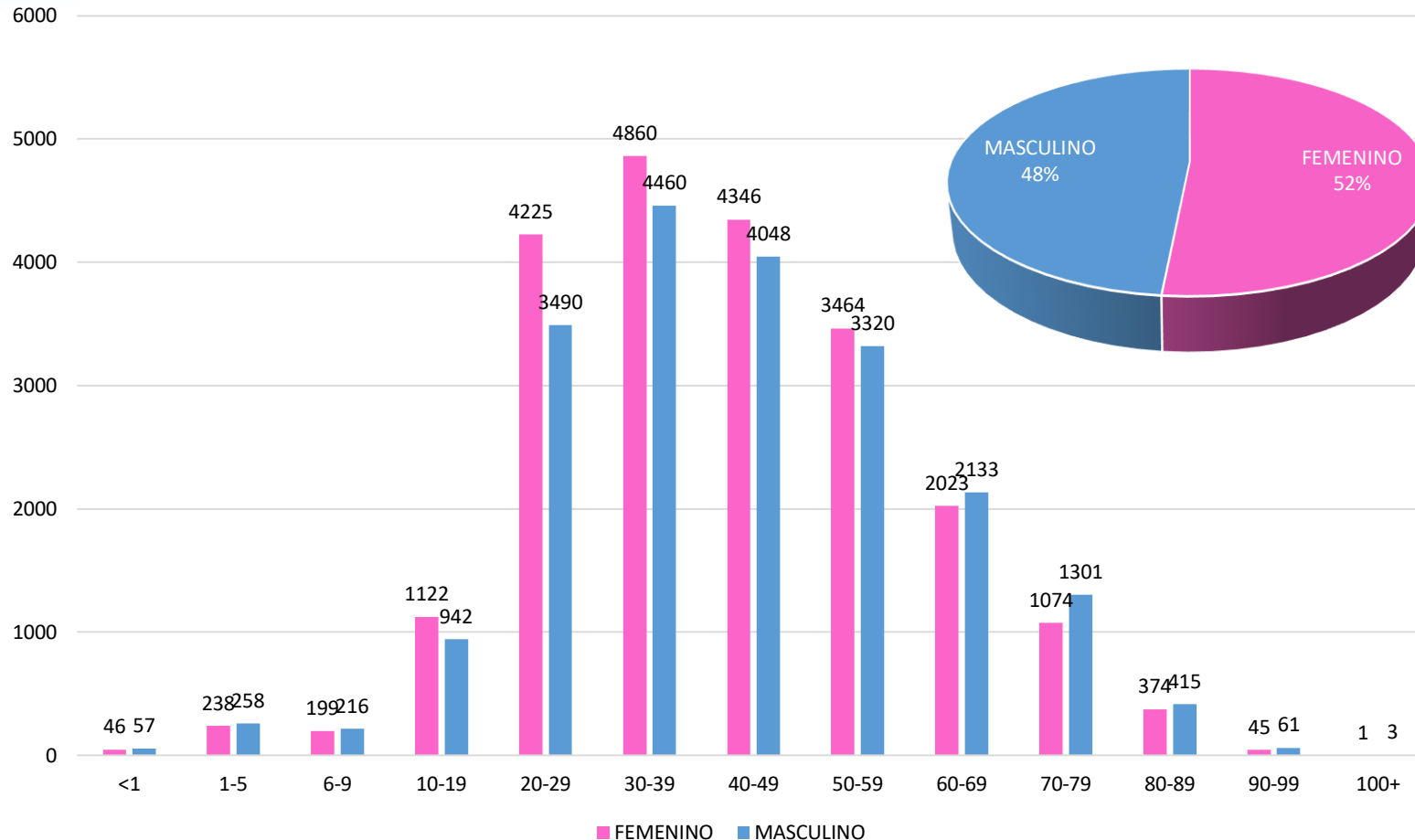




Caracterización de casos confirmados

DATOS RELEVANTES:

El 42.8 % de los casos estudiados resultó confirmado a COVID19, con 42,721 casos acumulados.





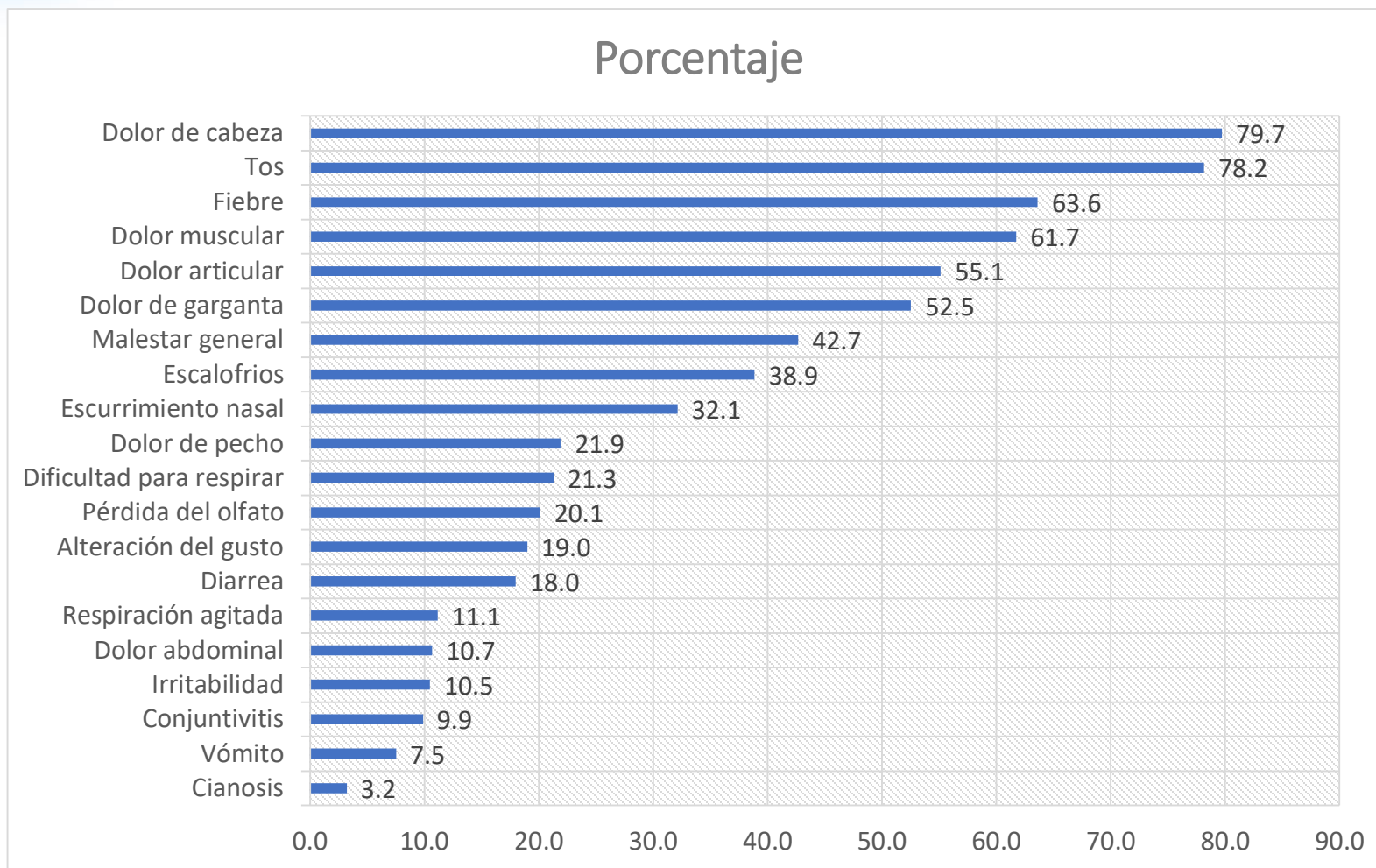
Caracterización de casos confirmados

DATOS RELEVANTES:

% de signos y
síntomas al
momento de su
detección

Total de casos:
42,721

1,725 casos
asintomáticos, que
corresponde al
4 %

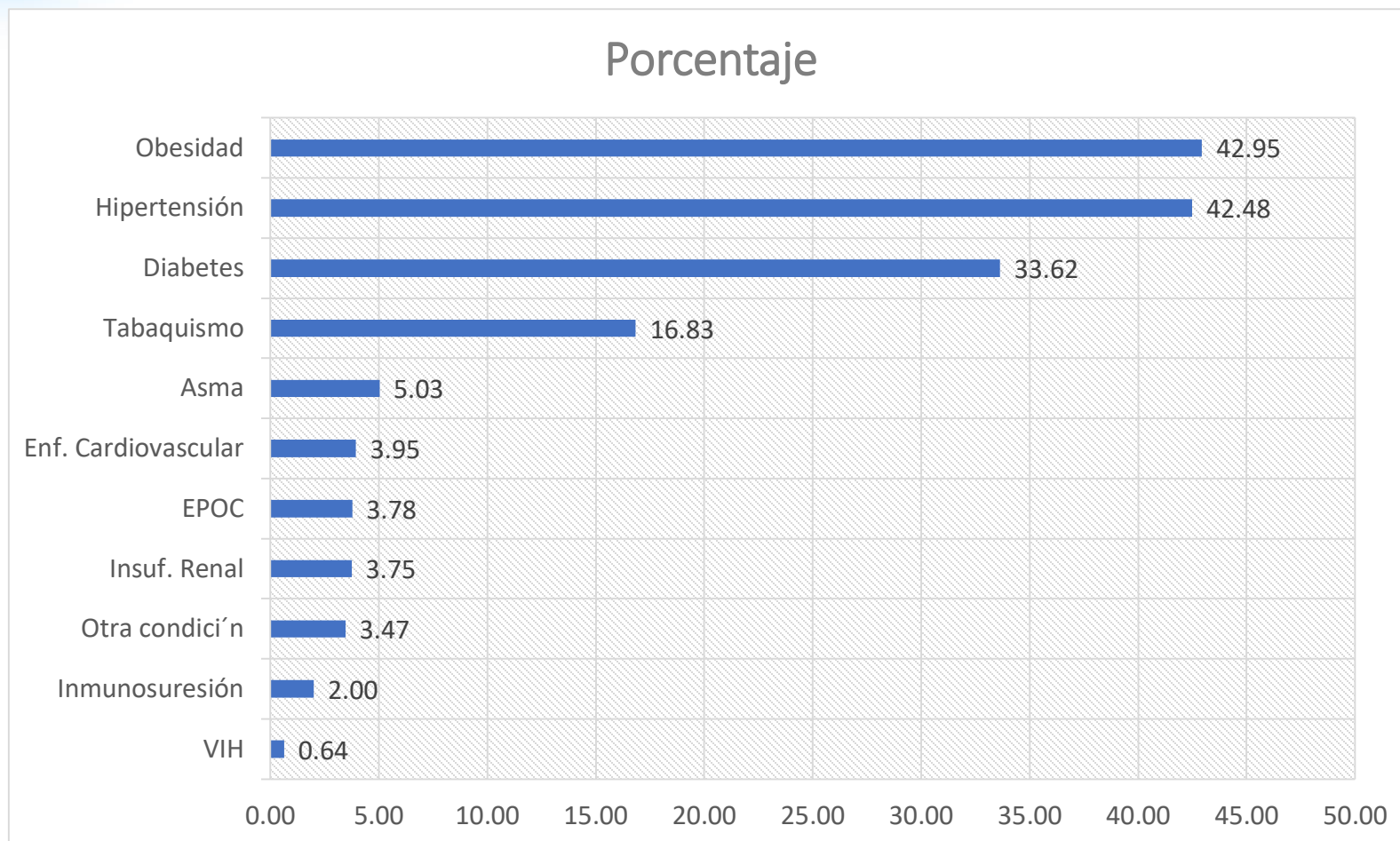
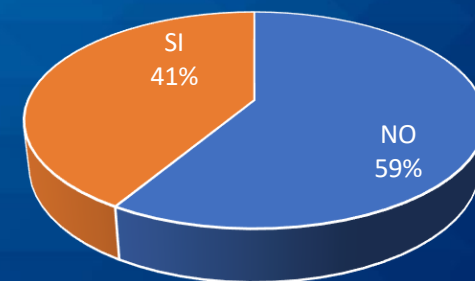




Comorbilidad en casos confirmados

DATOS RELEVANTES:

Del total de los **42,721** casos, **17,671** presentan comorbilidades, lo que corresponde al **41.3 %**

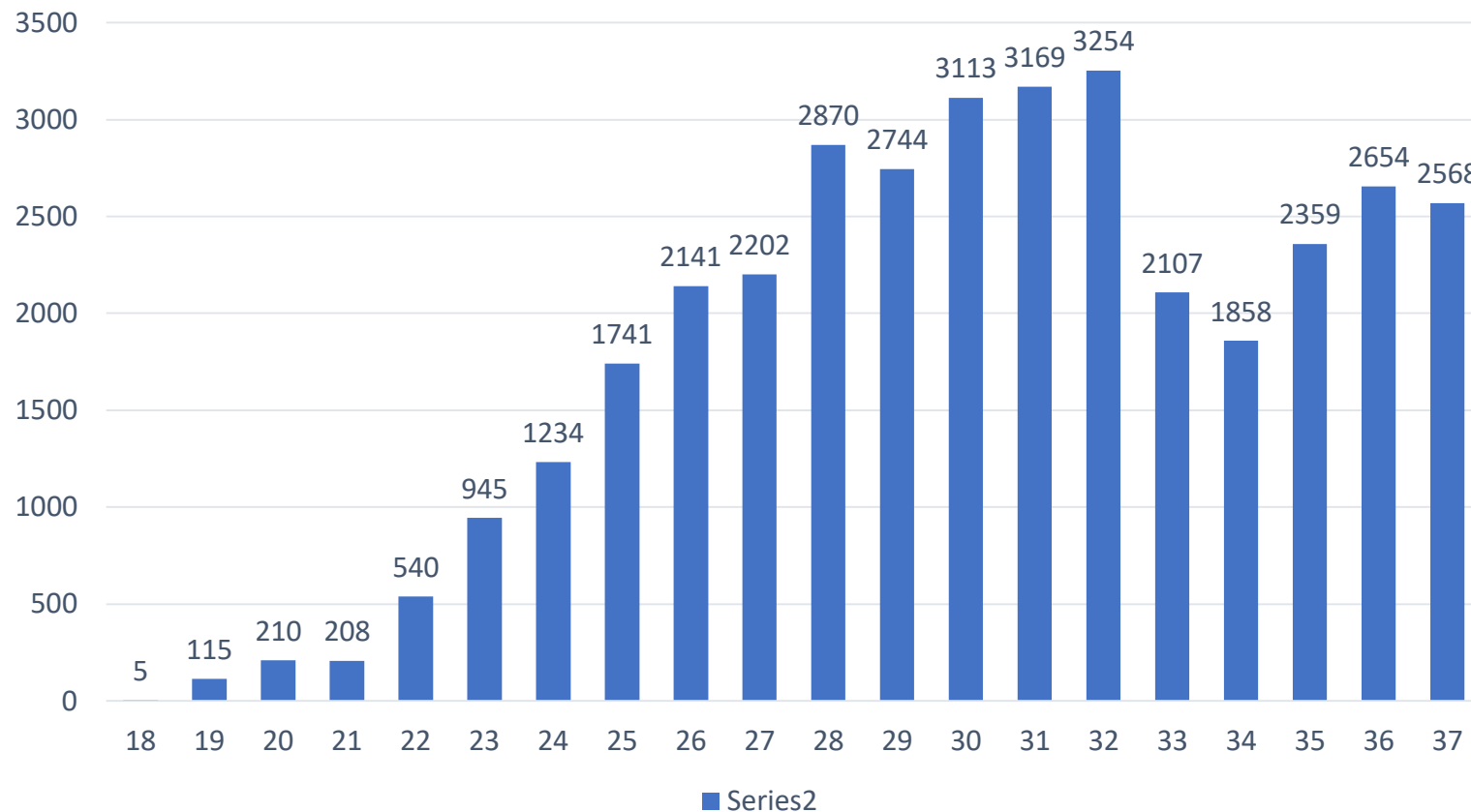




Casos recuperados por semana epidemiológica

DATOS RELEVANTES:

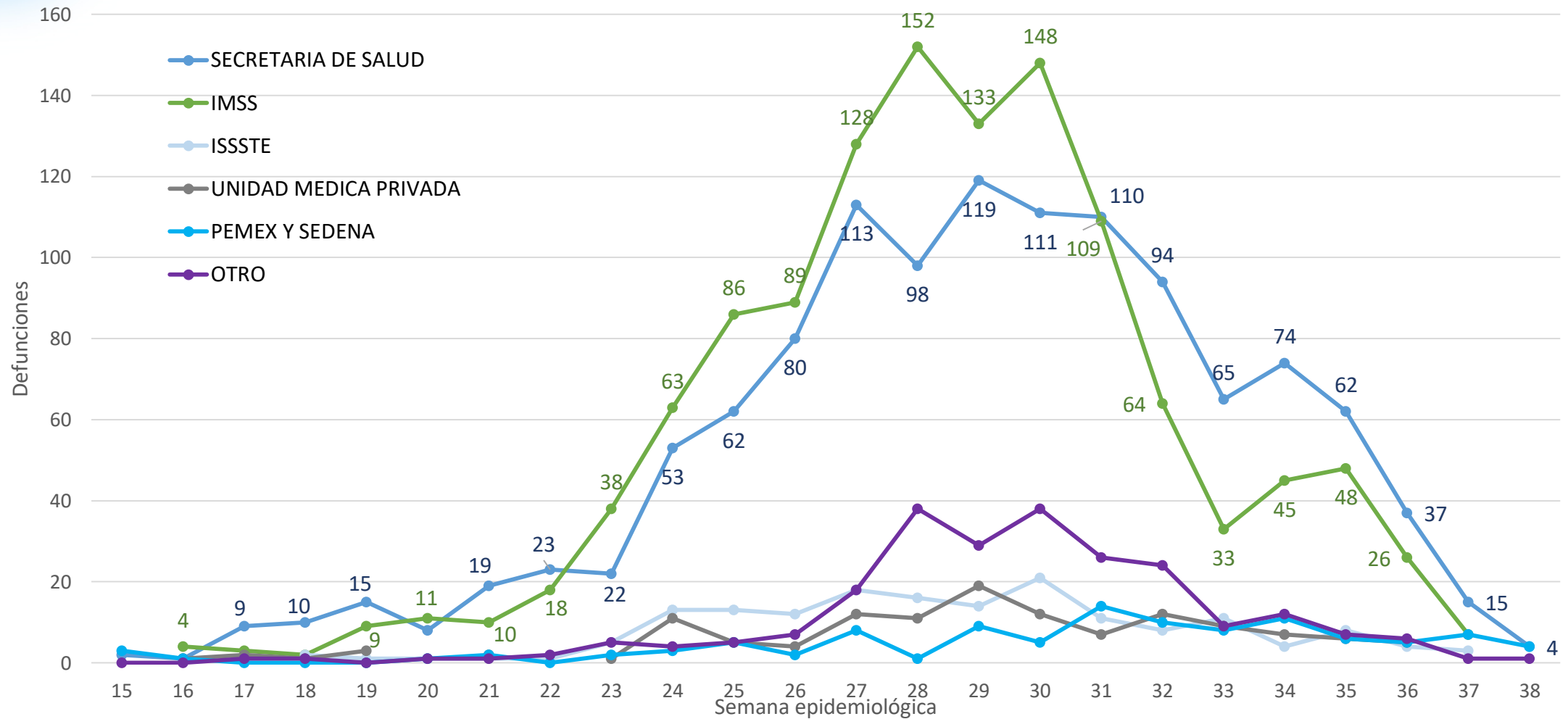
Se cuenta con
37,607
personas
recuperadas al
30 de septiembre
de 2020





Defunciones por COVID19 (CIE-10 U07.1 Confirmado y U07.2 Sospechoso) por Institución o sitio de ocurrencia, Guanajuato, 2020 (Corte al 20 de septiembre), a la SE 38

Defunciones 2020


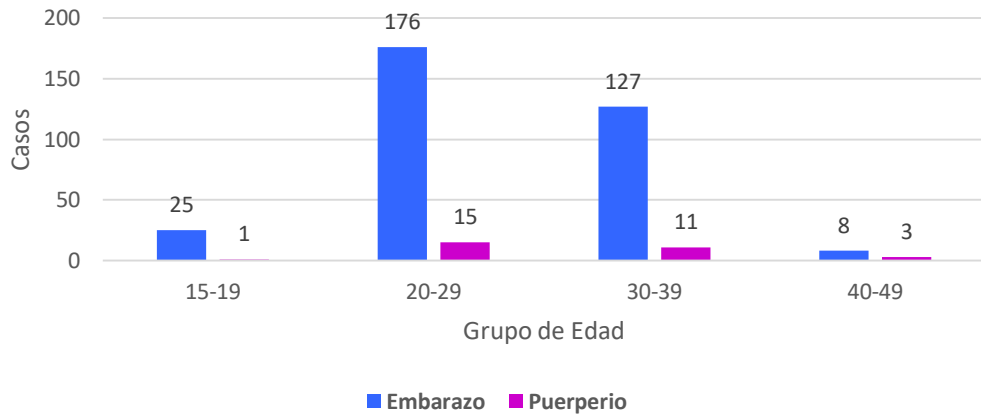


Fuente: Base de datos estatal SINBA Defunciones SEED/DGIS, Preliminar 2020 (Corte al 20 de septiembre 2020)

Nota: Defunciones por entidad de ocurrencia

Vigilancia en Embarazo y Puerperio

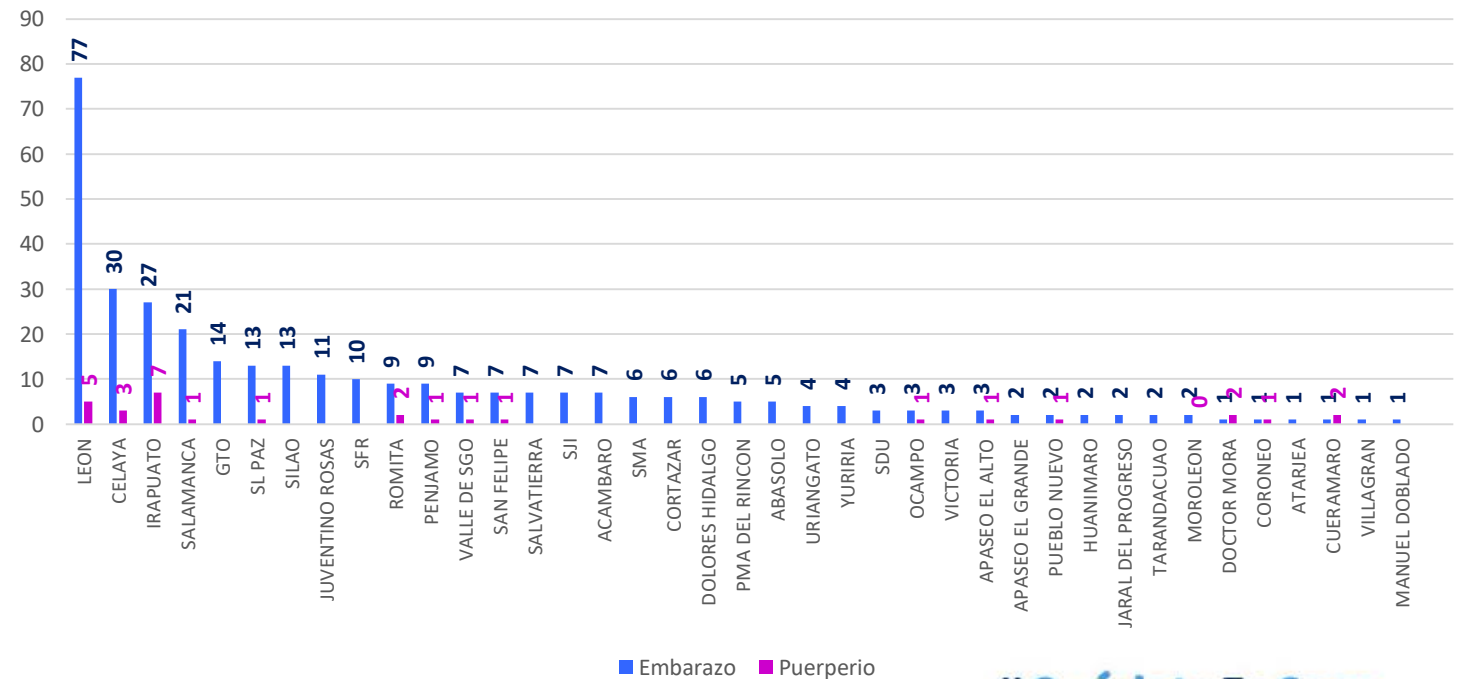
Mujeres Embarazadas y Puérperas confirmadas a COVID-19 según Grupo de Edad



- 336 Embarazadas
- 30 Puérperas

Lo que corresponde al 0.9 %

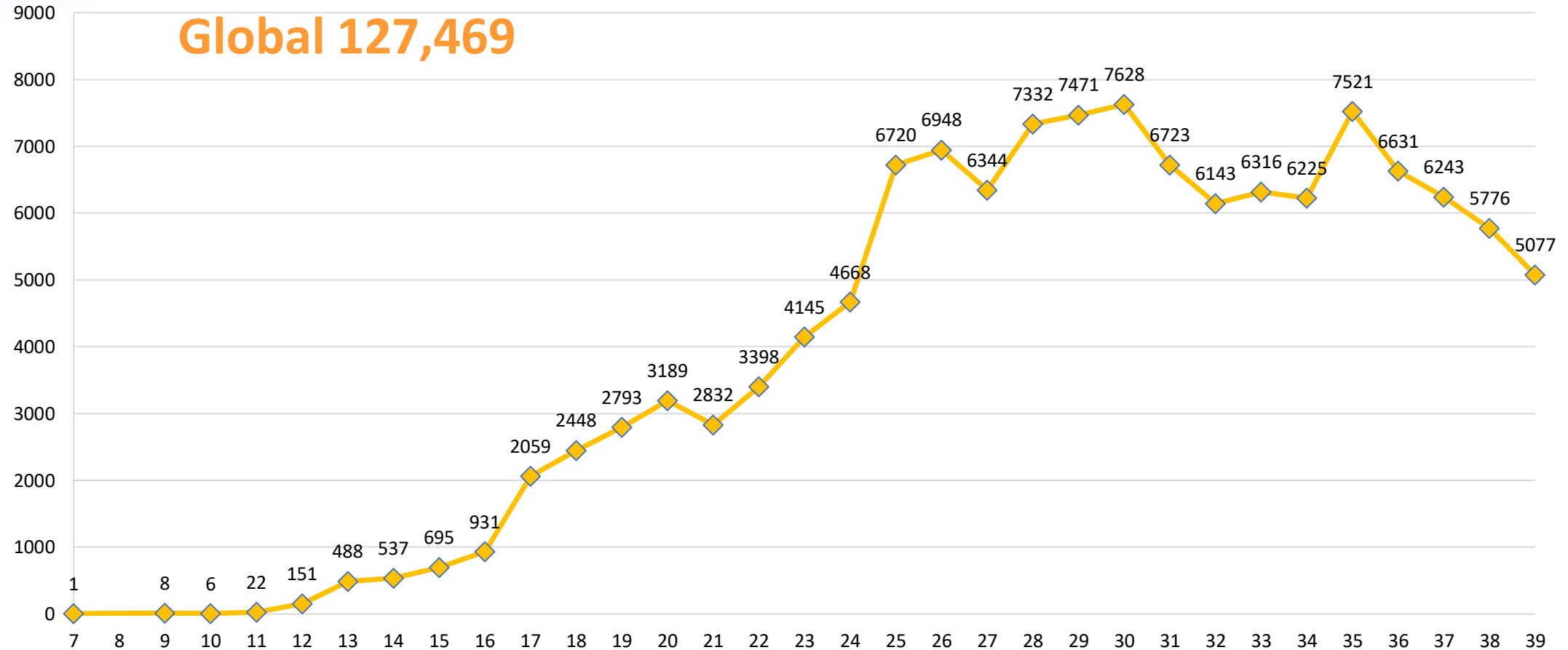
Mujeres Embarazadas y Puérperas confirmadas a COVID-19 por Municipio de Residencia



Trimestre	No. Casos	Defunciones
1er trimestre	77	
2do trimestre	97	
3er trimestre	162	1
Puerperio	30	4
TOTAL	366	5



Muestras procesadas por el Sector Salud en el Estado



Vigilancia Hospitalaria

Imagen 1

Total de casos Hospitalizados Confirmados	226
---	-----

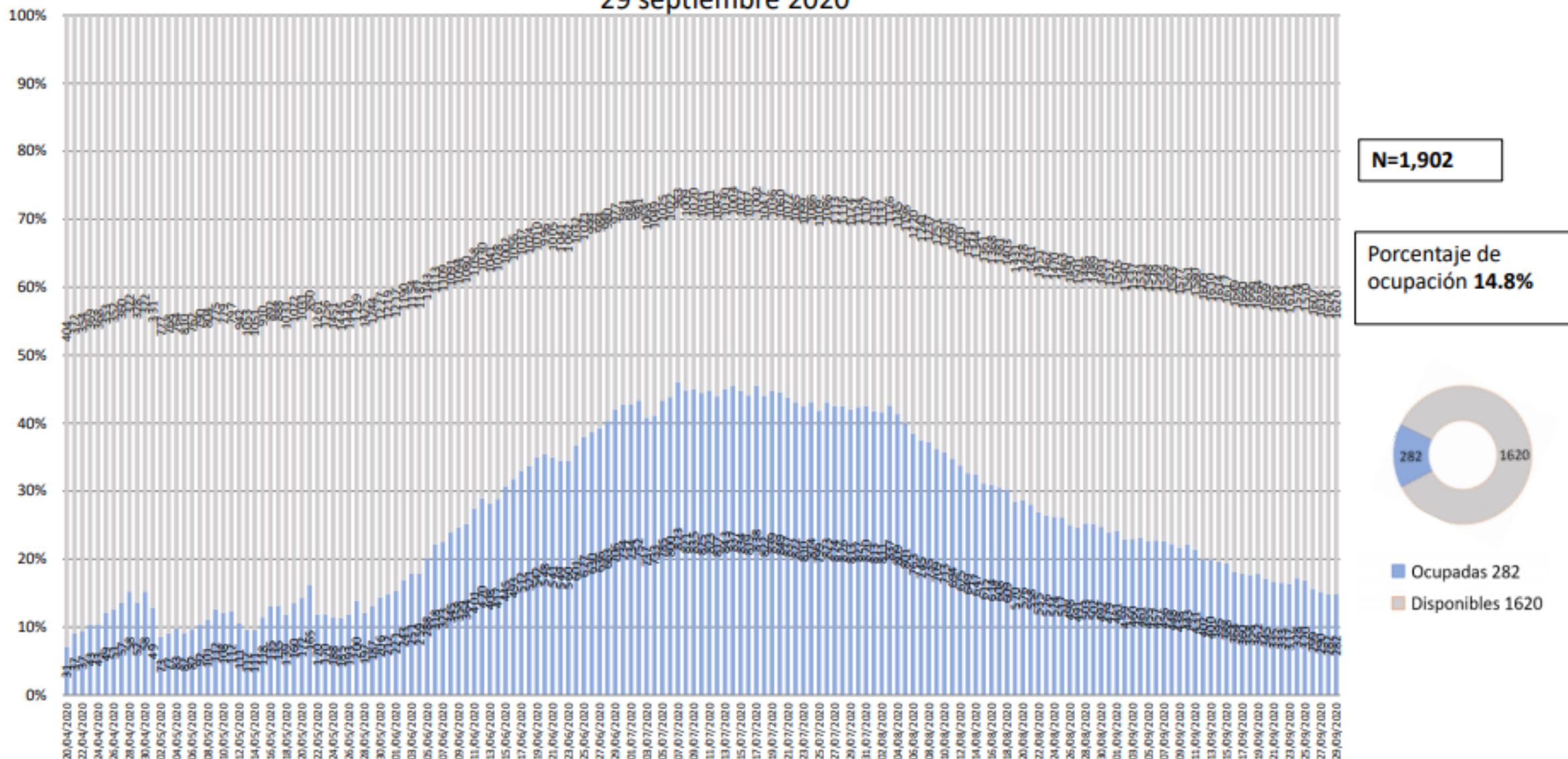
Pacientes hospitalizados confirmados	
Tipo y condición de Paciente	Núm. Pacientes
Hospitalizado estable	26
Hospitalizado grave	161
Hospitalizado Crítico (intubado)	39

Egresos hospitalarios de pacientes confirmados	
Alta voluntaria	205
Mejoría	3968

Pacientes hospitalizados pendientes de confirmación por laboratorio para SARS-Cov2	
ISAPEG	22
IMSS	9
ISSSTE	1
PEMEX	0
SEDENA	0
INSTITUCIONES PRIVADAS	8
Total	40



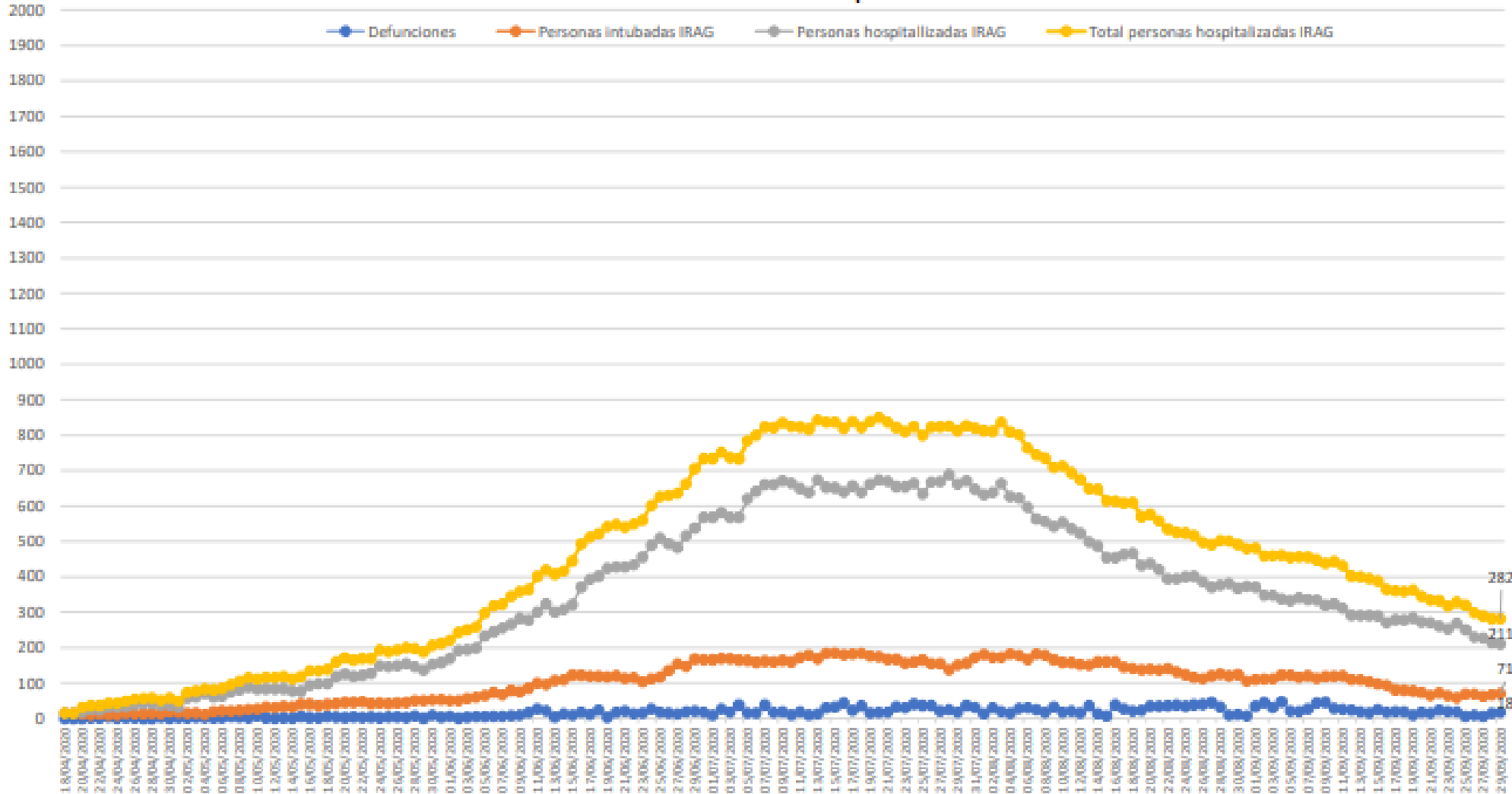
Disponibilidad total de camas reconvertidas IRAG Sector Salud del Estado de Guanajuato 29 septiembre 2020





Ocupación camas reconvertidas IRAG Sector Salud del Estado de Guanajuato (sin ventilador y con ventilador) 29 de septiembre 2020

Camas reconvertidas IRAG



Total personas hospitalizadas IRAG=282

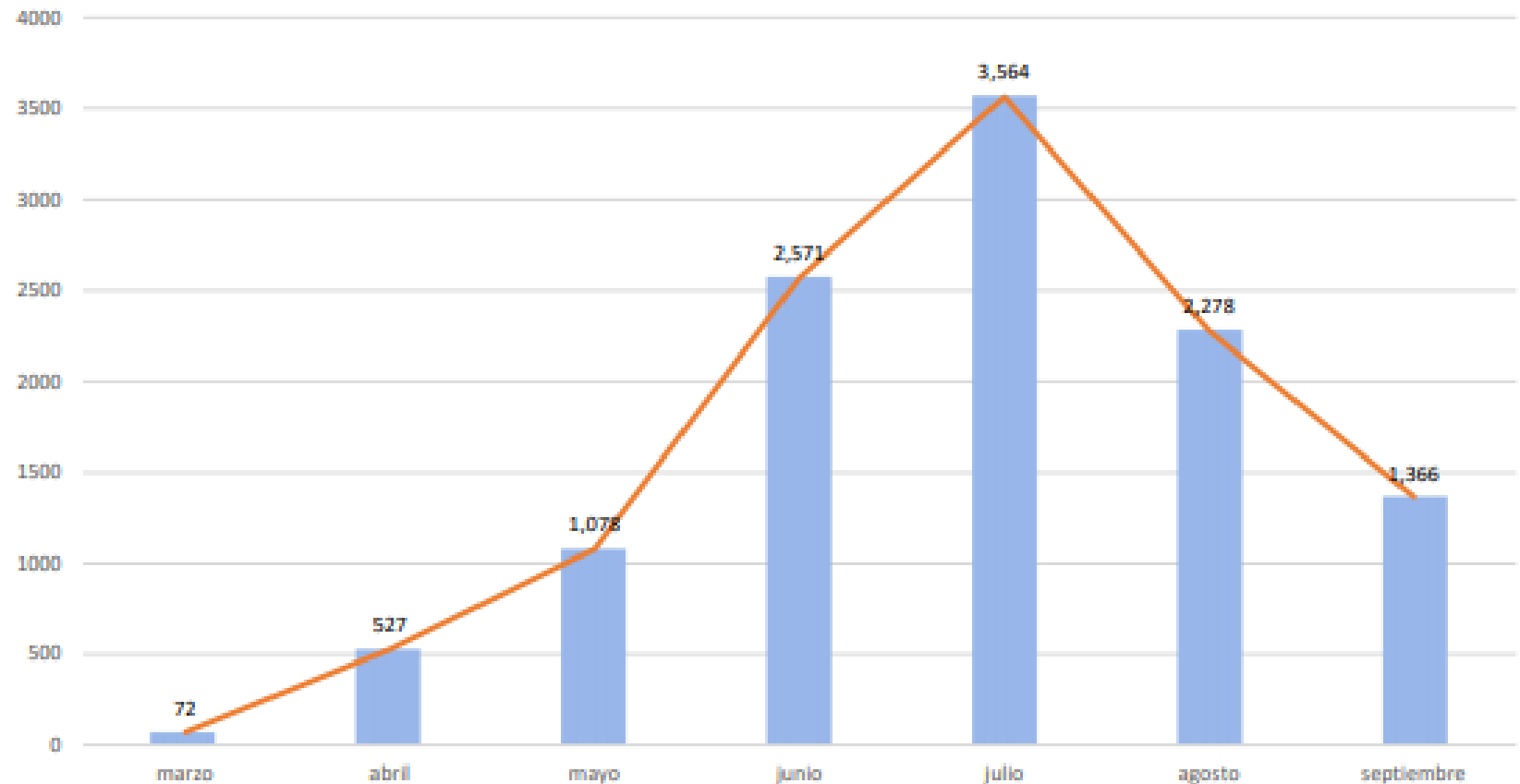
Personas hospitalizadas IRAG=211

Personas intubadas IRAG=71

Defunciones=18

Camas disponibles IRAG sin ventilador	Camas disponibles IRAG con ventilador	Camas ocupadas IRAG sin ventilador	Camas ocupadas IRAG con ventilador	% ocupación camas IRAG sin ventilador	% ocupación camas IRAG con ventilador	% ocupación camas IRAG TOTALES
898	722	211	71	19%	8.9%	14.8%

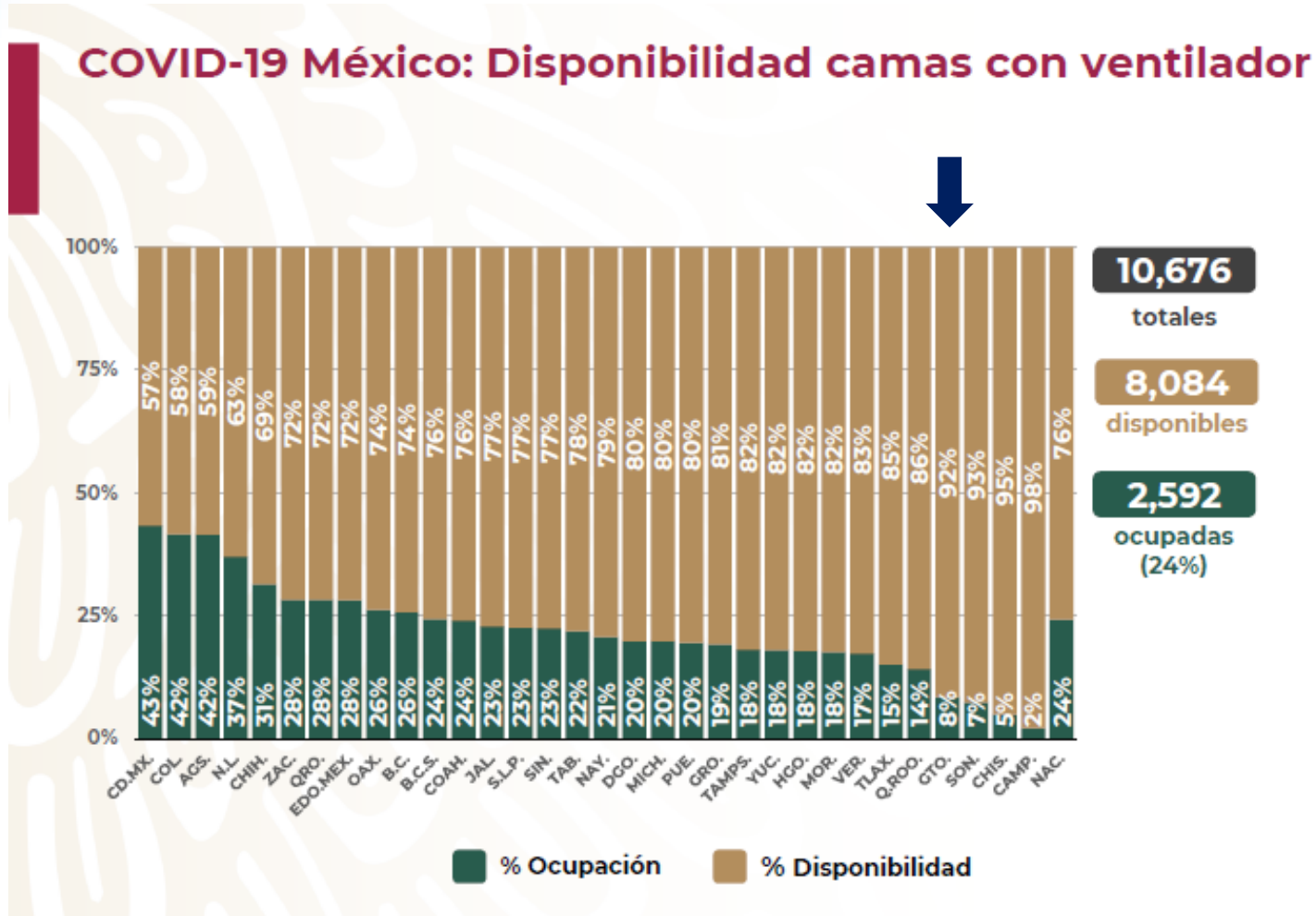
Total de atenciones por IRAG del Sector Salud en el Estado de Guanajuato



Fuente: Red Negativa AAMATES 29 de septiembre 20:00hrs

Fuente: Reporte diario del Sector Salud del Estado de Guanajuato, fecha corte marzo- 29 septiembre 2020

Disponibilidad de camas nacional



Fase 3

29 septiembre, 2020

10,676

totales

8,084

disponibles

2,592

ocupadas
(24%)

Casos confirmados de COVID-19 por ocupación

TABLA. OCUPACIÓN DE CASOS CONFIRMADOS A SARS-CoV-2 (Registrados en Guanajuato)

Lugar	OCUPACIÓN	%
1	EMPLEADOS	21.81
2	HOGAR	19.42
3	ESTUDIANTES	6.38
4	COMERCIANTES DE MERCADOS FIJOS O AMBULANTES	5.06
5	ENFERMERAS	5.02
6	OBREROS	4.78
7	OTROS PROFESIONISTAS	4.32
8	JUBILADO / PENSIONADO	3.69
9	MEDICOS	3.35
10	OTROS TRABAJADORES DE LA SALUD	3.23
11	DESEMPLEADOS	2.99
12	MAESTROS	1.50
13	CAMPESINOS	1.46
14	CHOFERES	1.45
15	GERENTES O PROPIETARIOS DE EMPRESAS O NEGOCIOS	0.40
16	LABORATORISTAS	0.20
17	DENTISTAS	0.18
	OTROS	14.76
	TOTAL	100

Actualizado al 18 de septiembre





TABLA. OCUPACIÓN DE CASOS CONFIRMADOS A SARS-CoV-2 (Registrados en Guanajuato)

Lugar	OCUPACIÓN	%
1	EMPLEADOS	21.94
2	HOGAR	19.41
3	ESTUDIANTES	6.47
4	COMERCIANTES DE MERCADOS FIJOS O AMBULANT	5.05
5	ENFERMERAS	5.02
6	OBREROS	4.78
7	OTROS PROFESIONISTAS	4.29
8	JUBILADO / PENSIONADO	3.69
9	MEDICOS	3.31
10	OTROS TRABAJADORES DE LA SALUD	3.19
11	DESEMPLEADOS	2.97
12	MAESTROS	1.51
13	CAMPESINOS	1.48
14	CHOFERES	1.44
15	GERENTES O PROPIETARIOS DE EMPRESAS O NEGOCIOS	0.39
16	LABORATORISTAS	0.20
17	DENTISTAS	0.18
	OTROS	14.67
	TOTAL	100

Actualizado al 25 de septiembre

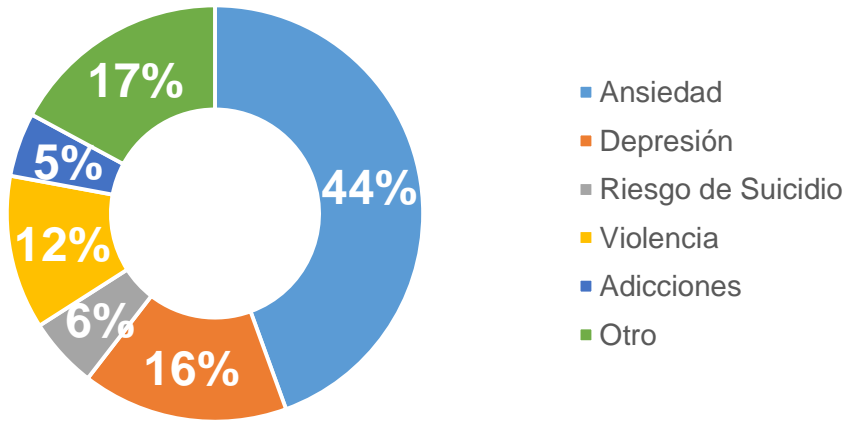
Ocupaciones de Riesgo

 Las ocupaciones se actualizan semanalmente

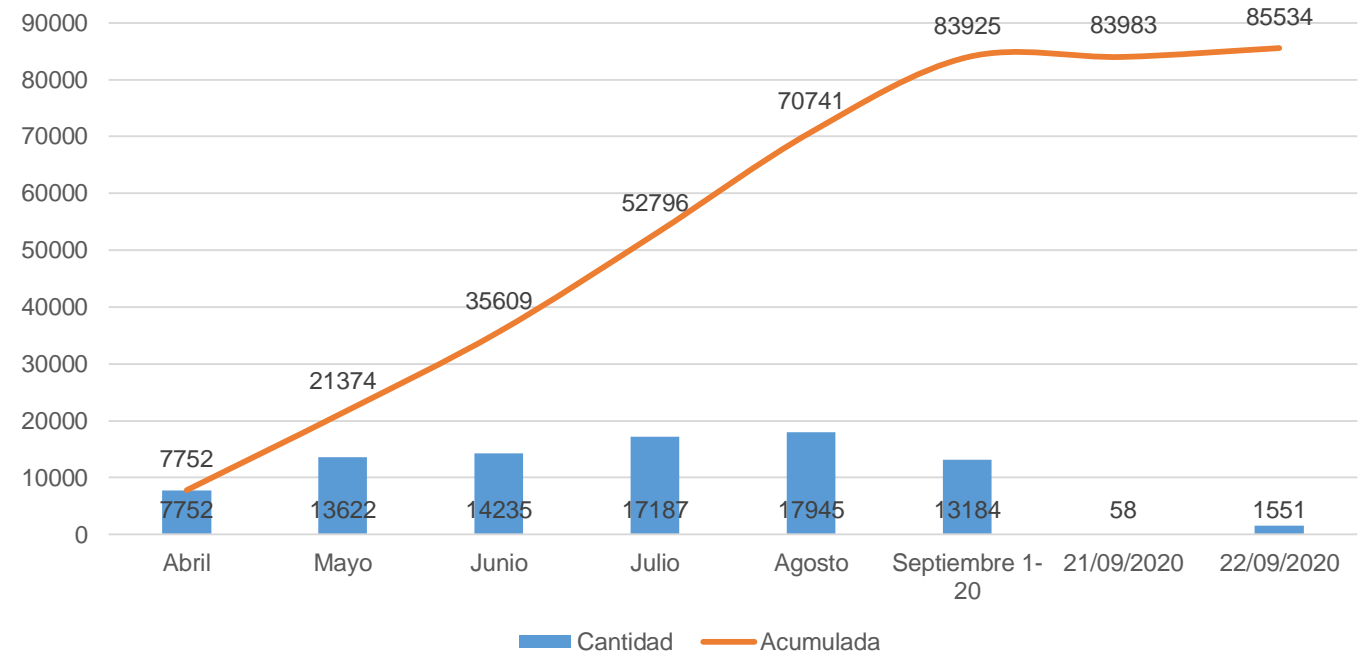
 Hay un aumento en la proporción de los empleados y de los estudiantes.

ATENCIÓN PSICOLÓGICA Y PSIQUIÁTRICA PRESENCIAL, VÍA TELEFÓNICA Y POR CHAT

INTERVENCIONES POR MOTIVO



Atención psicológica y psiquiátrica

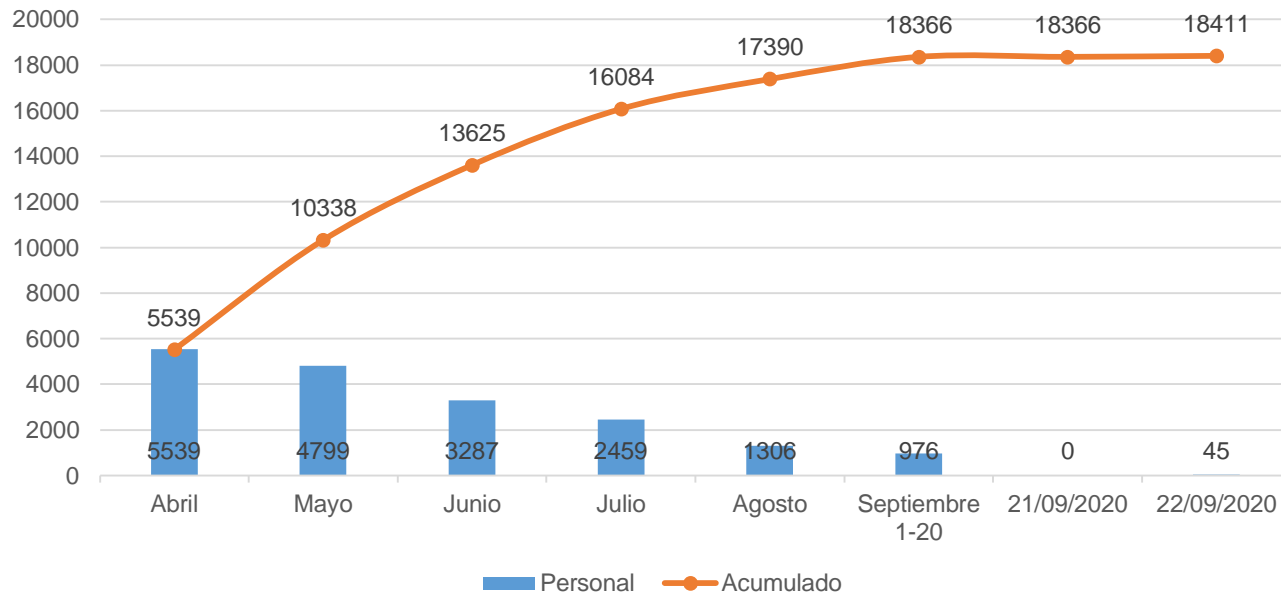


N= 85,534

CONTENCIÓN PSICOEMOCIONAL A PERSONAL DE SALUD

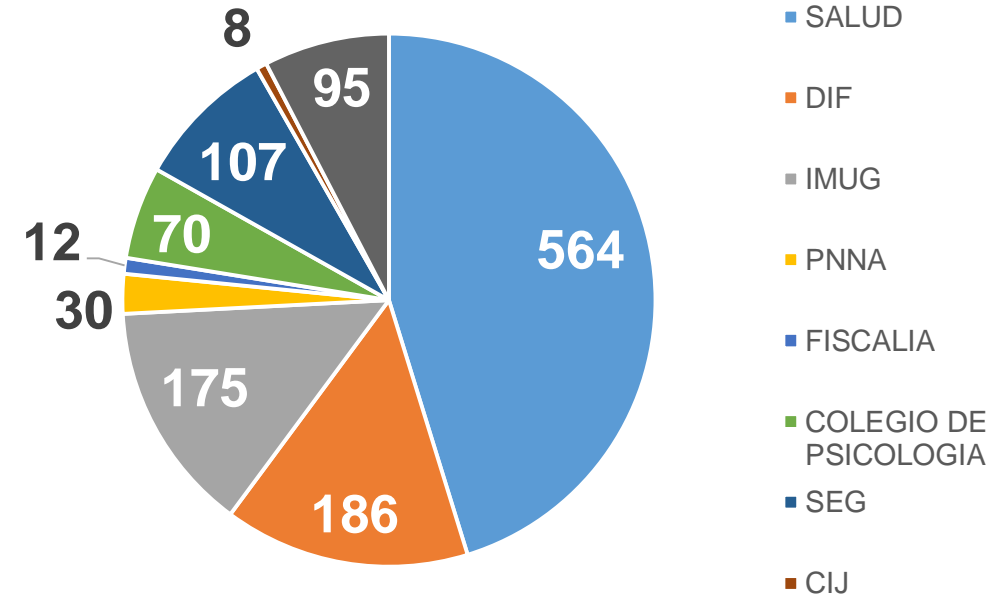


CONTENCIÓN PSICOEMOCIONAL A PERSONAL DE SALUD



N= 18,411

PERSONAL DE LA RED ESTATAL DE SALUD MENTAL



N= 1,247



Fases de una pandemia (OMS)

FASE 0	✓ Se reporta la aparición de un nuevo virus y los primeros contagios en una región.
FASE 1	✓ Se oficializa el inicio de la pandemia . ✓ Cada país registra sus primeros casos de importación.
FASE 2	✓ Inician las transmisiones locales, aumentan los números de contagios y defunciones.
FASE 3	✓ Termina la pandemia en el epicentro y otras regiones del mundo se ven afectadas.
FASE 4	✓ Se hace un recuento del impacto de la pandemia.
FASE 5	✓ Fin de la pandemia decretado por la OMS.



Acciones

Unidos **GTO**
Reactivemos
Cuidándonos Todas y Todos

**Guanajuato avanza y
cambia el Semáforo Estatal
para la Reactivación**

#UnidosSomosGrandeza

NARANJA

SEMÁFORO NARANJA

#QuédateEnCasa

Acciones en colonias y municipios prioritarios



- Uso del cubrebocas y que sea utilizado de manera adecuada (evitar compartirlo).
- Protección de ojos (lentes o caretas)
- Lavado frecuente de manos
- Medidas de sana distancia dentro y fuera de sus hogares (evitar aglomeraciones) .

- Cuidado de la salud.
 - Procurando una alimentación oportuna y suficiente (identificación de personas con apoyo de despensa).
 - Autocuidado.
 - Identificación de casos sospechosos.

- Mejoramiento de las condiciones de la vivienda (limpieza general con detergente o cloro, descacharrización, cuidado del agua).
- Organización de espacios domiciliarios y búsqueda de mejoramiento de ventilación.

- Cuidado de las personas por COVID en casa
- Identificación de señales de alarma y saben a donde referir a las personas
- Cuidado de personas con enfermedades crónicas
- Identificación de los módulos de orientación y/o líneas de apoyo.

- Entornos saludables (Disponibilidad de agua potable) .
- Cuidado de espacios comunitarios (canchas, parques, jardines, centros religiosos).



Acciones en colonias y municipios

prioritarios

Actividad permanente para que la población las asuma como parte de su vida diaria.



¡Contamos contigo!

Infórmate:

coronavirus.guanajuato.gob.mx

 **800 0044 800**
y 800 627 2583



#QuédateEnCasa



Acciones en colonias y municipios prioritarios

ESCUADRÓN ANTI-COVID¹⁹



¡Terminemos con la transmisión del coronavirus!

Recuerda las medidas de protección para ti y tu familia.

No te automediques.

guanajuato.gob.mx



@gobiernogto

#UnidosSomosGrandeza

#QuédateEnCasa



¡GRACIAS!

GOBIERNO DEL ESTADO DE GUANAJUATO
SECRETARÍA DE SALUD