

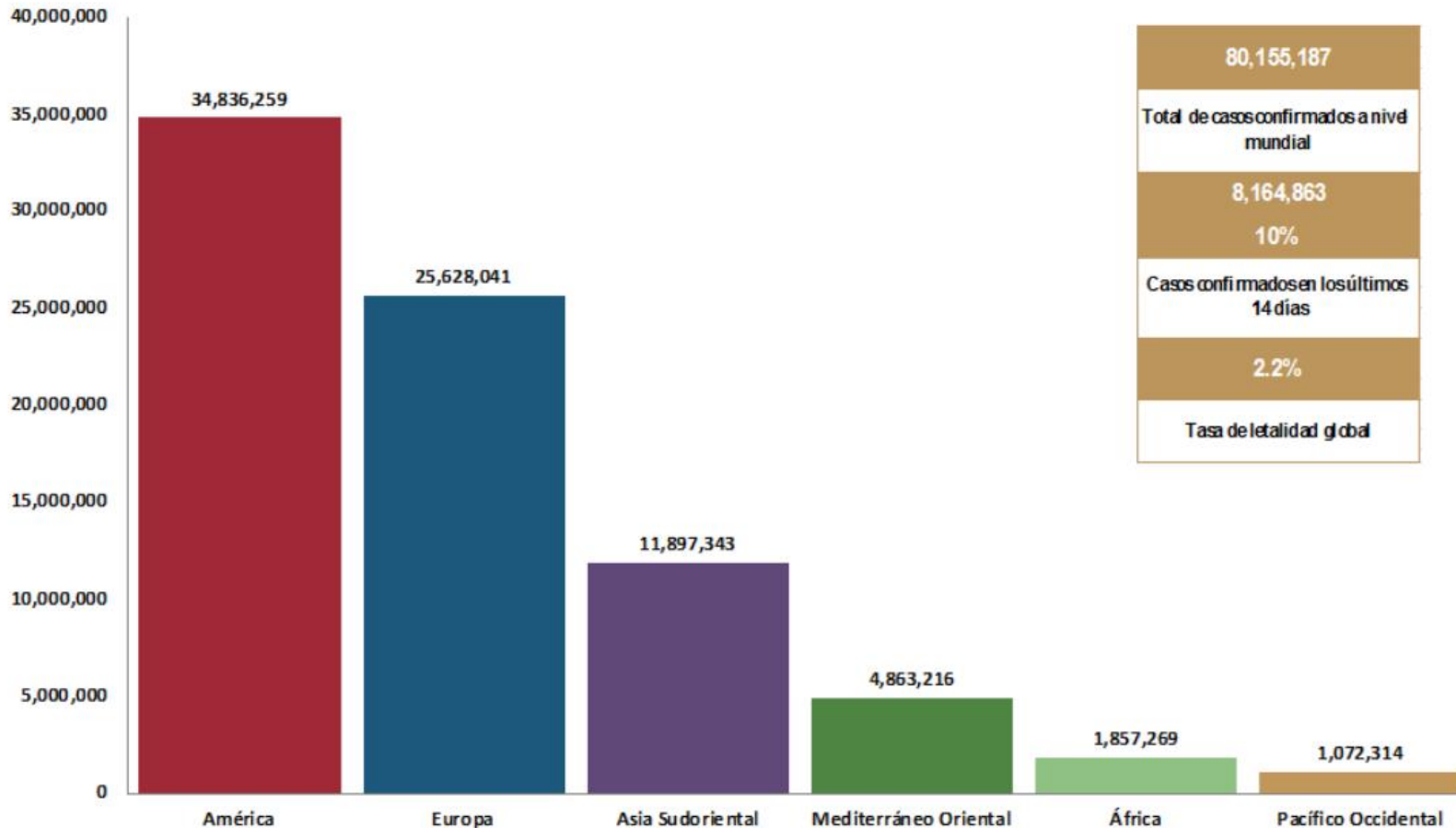
Reporte de Casos Covid-19



GOBIERNO DEL ESTADO DE GUANAJUATO
SECRETARÍA DE SALUD



COVID-19: Panorama Mundial



DATOS RELEVANTES:

80,155,187
Casos confirmados

Tasa de letalidad global **2.2 %**

221 Países, los casos en las seis regiones de la OMS

1,771,128
Defunciones

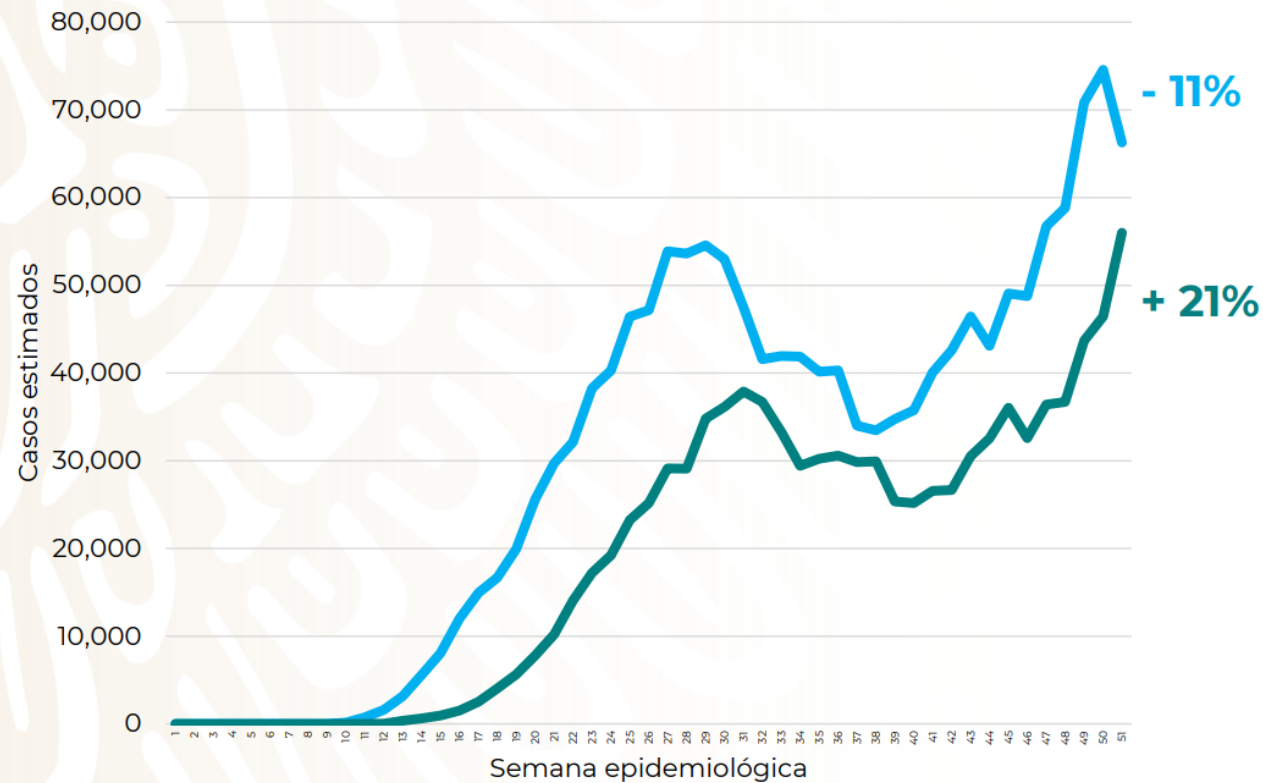
#QuédateEnCasa



COVID-19: Casos por millón de habitantes

COVID-19 México: casos incidentes estimados y personas recuperadas por semana

Escenario nacional



1,582,131

Casos estimados

70,203 (4%)

Casos activos
estimados

1,058,429

Personas recuperadas

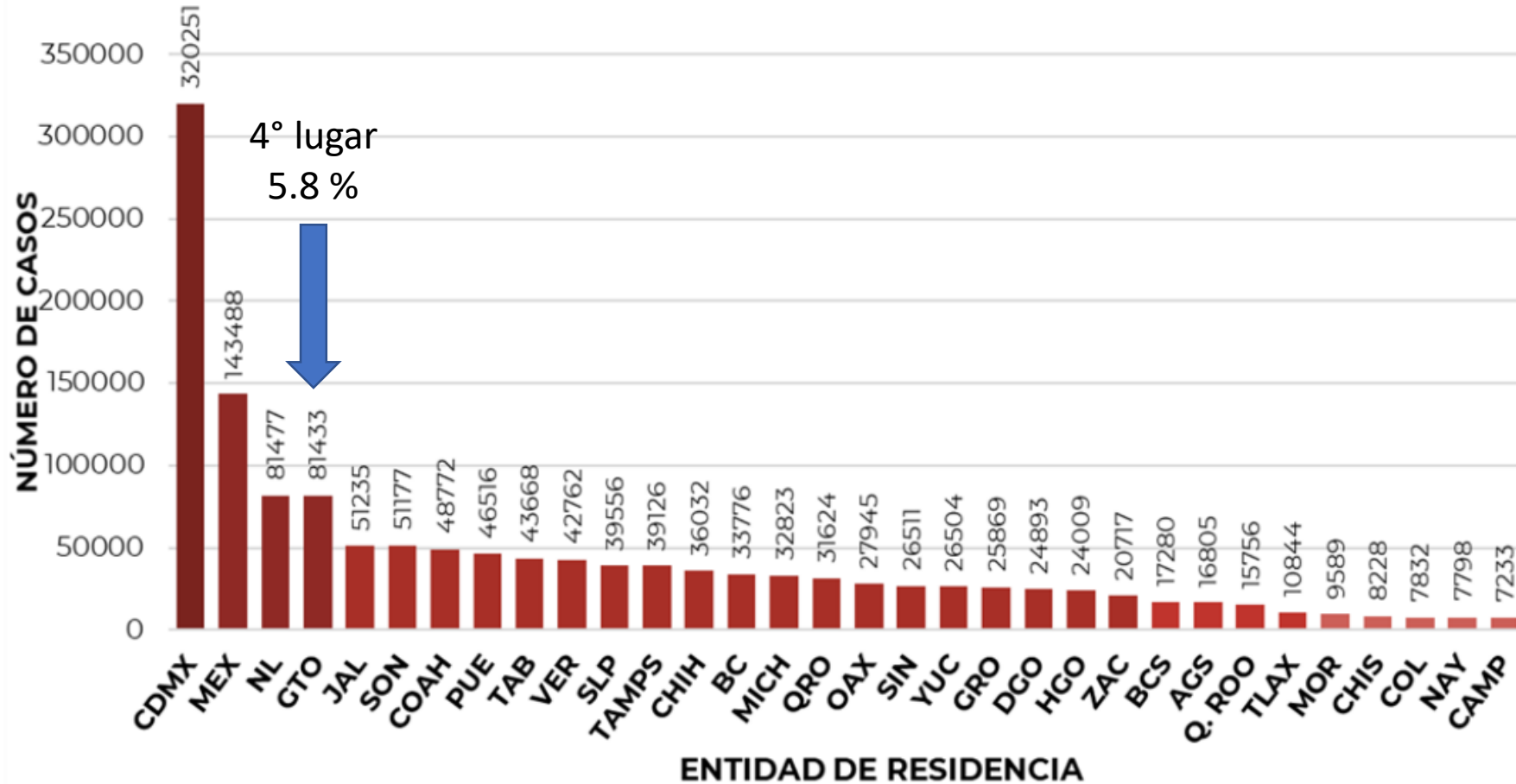


Fase 3

29 diciembre, 2020



Panorama Nacional



DATOS RELEVANTES:

1,401,529
CONFIRMADOS

54,998
**CONFIRMADOS
ACTIVOS**

398,867
**SOSPECHOSOS
TOTALES**

1,762,561
**NEGATIVOS
ACUMULADOS**

123,845
DEFUNCIONES

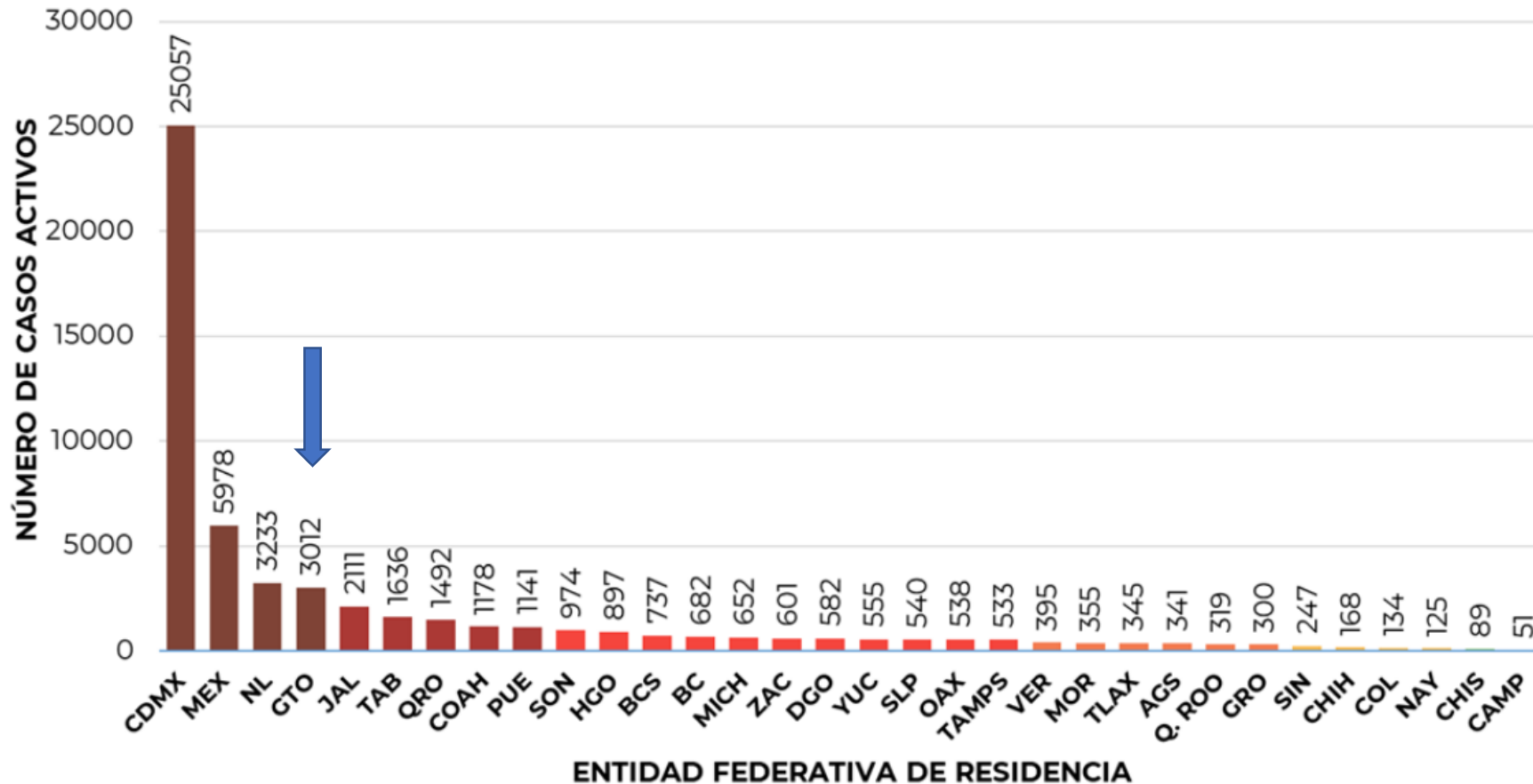


Panorama Nacional

DATOS RELEVANTES:

54,998
CONFIRMADOS
ACTIVOS

Guanajuato,
4to lugar
en casos
confirmados
activos
con el 5.4 %



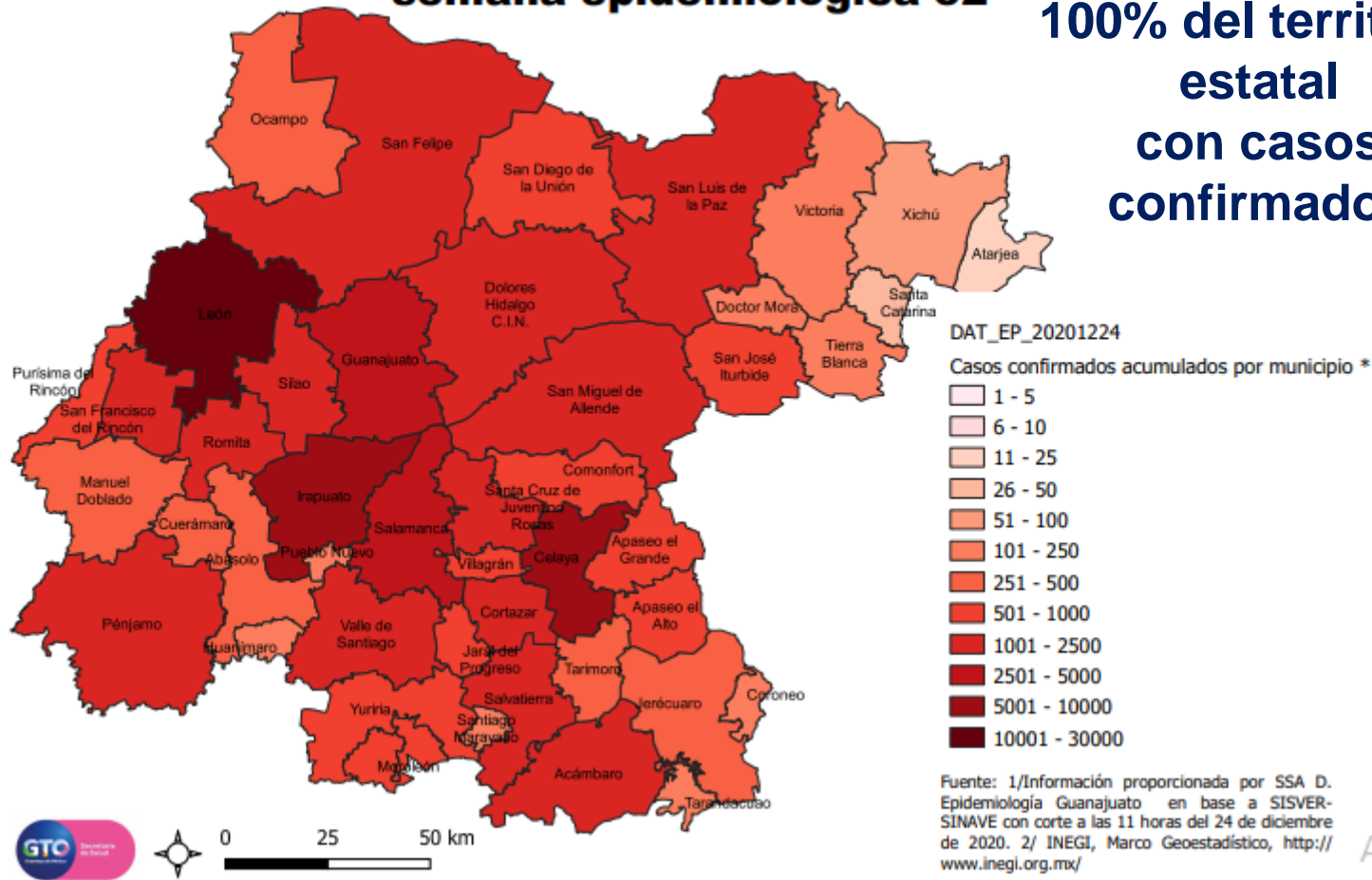


Vigilancia Epidemiológica

DATOS RELEVANTES:

Clasificación de los municipios por casos confirmados semana epidemiológica 52

100% del territorio estatal con casos confirmados



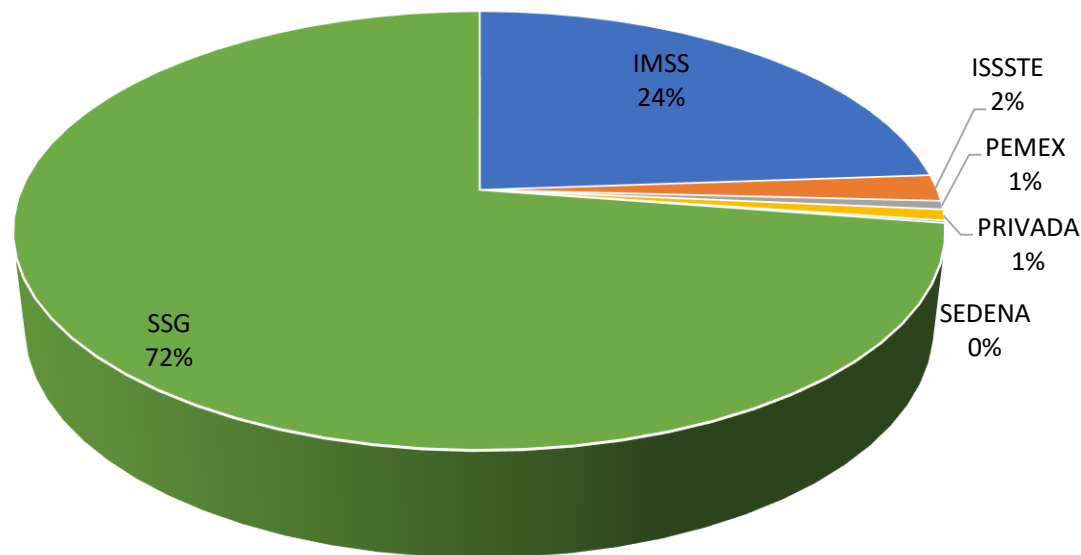
CASOS ESTUDIADOS	177,948	100%
NEGATIVOS	94,223	52.9%
CONFIRMADOS HOY	705	705
<u>TOTAL DE CONFIRMADOS</u>	83,725	47.1%
		Del total de estudiados
CASOS EN INVESTIGACIÓN	3,867	3,867
CASOS RECUPERADOS	73,189	87.4%
		Del total de confirmados

Fuente: 1/Información proporcionada por SSA D. Epidemiología Guanajuato en base a SISVER-SINAVE con corte a las 11 horas del 24 de diciembre de 2020. 2/ INEGI, Marco Geoestadístico, <http://www.inegi.org.mx/>



Vigilancia en Casos Sospechosos

- Casos SOSPECHOSOS por institución notificante



- El 73% de los casos estudiados como sospechosos, han sido notificados por la SSG.

DATOS RELEVANTES:

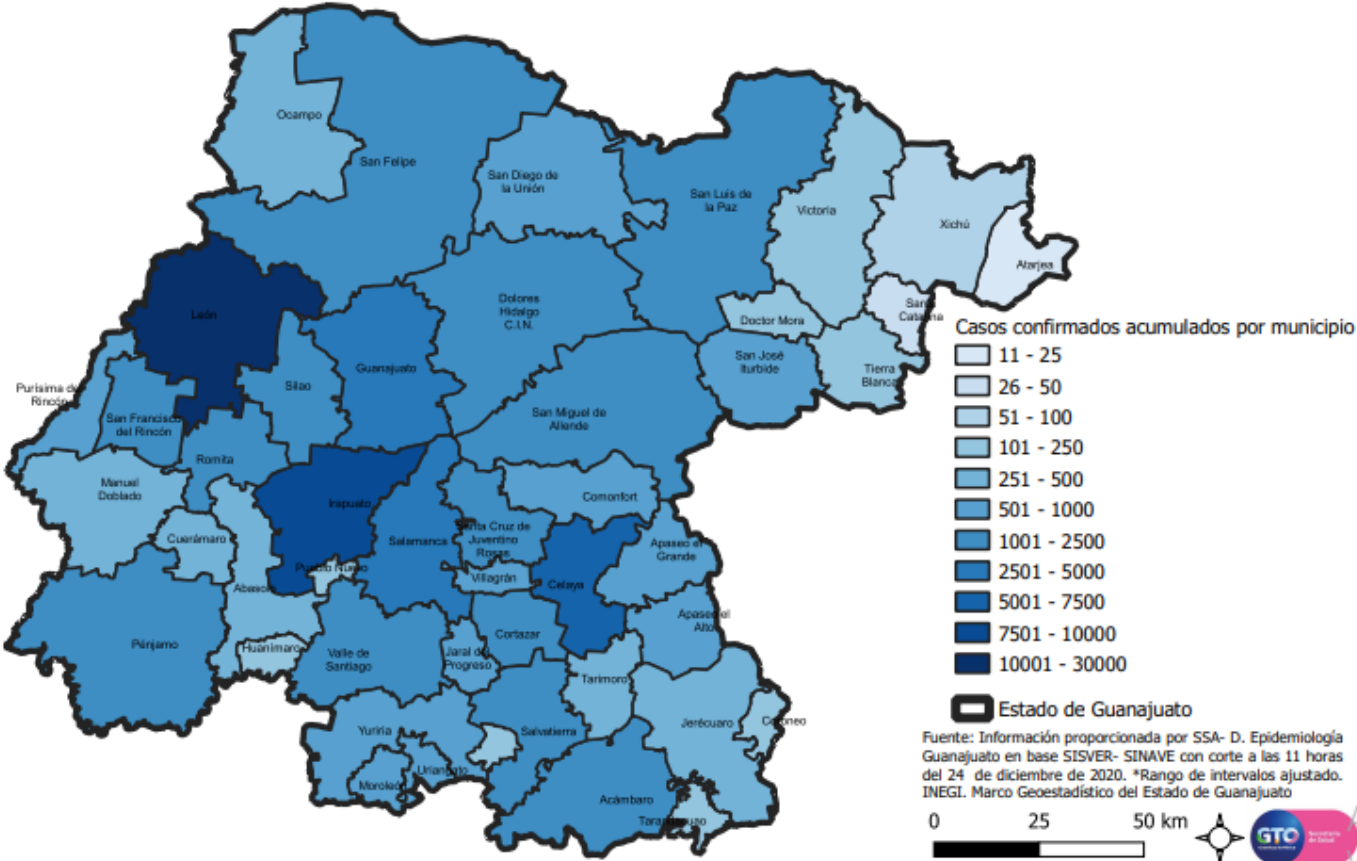
IMSS	45387
ISSSTE	3687
PEMEX	1194
PRIVADA	1551
SEDENA	320
SSG	137967

La participación de todo el sector salud en la identificación y notificación de casos sospechosos es crucial para mitigar la trasmisión.



Casos confirmados en Guanajuato

Casos confirmados acumulados por municipio semana epidemiológica 52

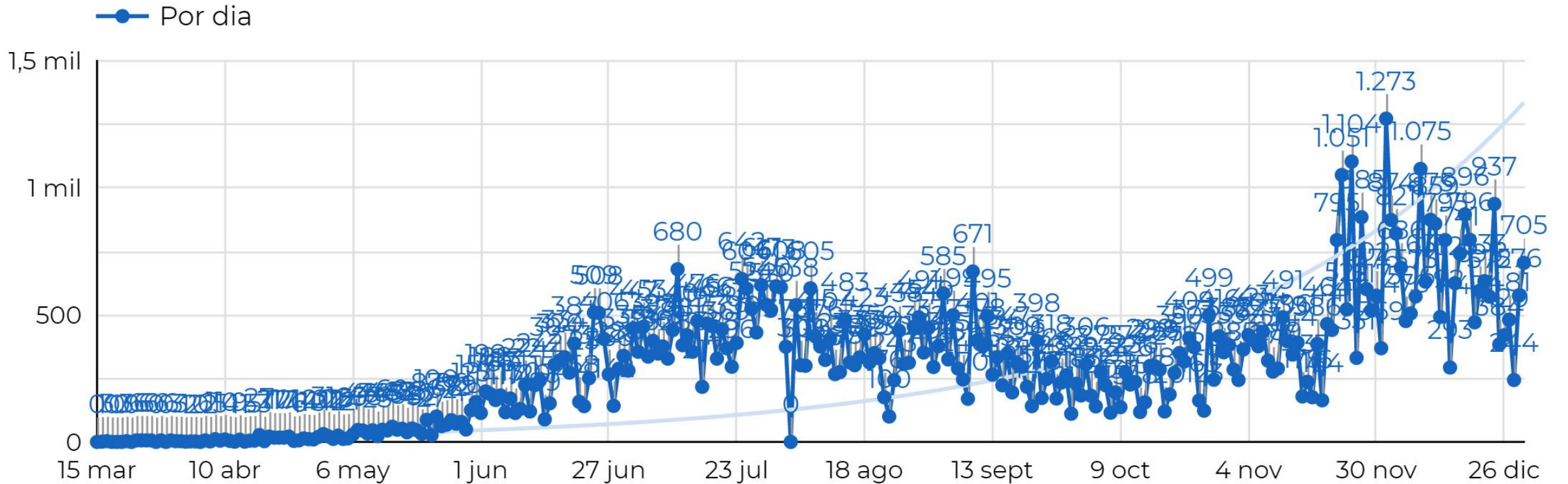


DATOS RELEVANTES:

CASOS CONFIRMADOS HOY	705
ABASOLO	4
ACÁMBARO	16
APASEO EL ALTO	2
APASEO EL GRANDE	9
CELAYA	31
COMONFORT	2
CORONEO	3
CORTAZAR	2
CUERÁMARO	6
DOLORES HIDALGO	9
GUANAJUATO	27
HUANIMARO	2
IRAPUATO	47
JARAL DEL PROGRESO	3
JERÉCUARO	7
JUVENTINO ROSAS	5
LEON	269
MANUEL DOBLADO	10
MOROLEÓN	11
OCAMPO	3
PÉNJAMO	7
PURISIMA DEL RINCÓN	16
ROMITA	13
SALAMANCA	55
SALVATIERRA	24
SAN DIEGO DE LA UNION	8
SAN FELIPE	11
SAN FRANCISCO DEL RINCÓN	24
SAN JOSE ITURBIDE	2
SAN LUIS DE LA PAZ	6
SAN MIGUEL DE ALLENDE	13
SANTA CATARINA	1
SANTIAGO MARAVATIO	2
SILAO	15
TARANDACUAO	1
TARIMORO	3
TIERRA BLANCA	2
URIANGATO	12
VALLE DE SANTIAGO	9
VICTORIA	3
VILLAGRAN	1
YURIRIA	9



Curva de casos confirmados por día

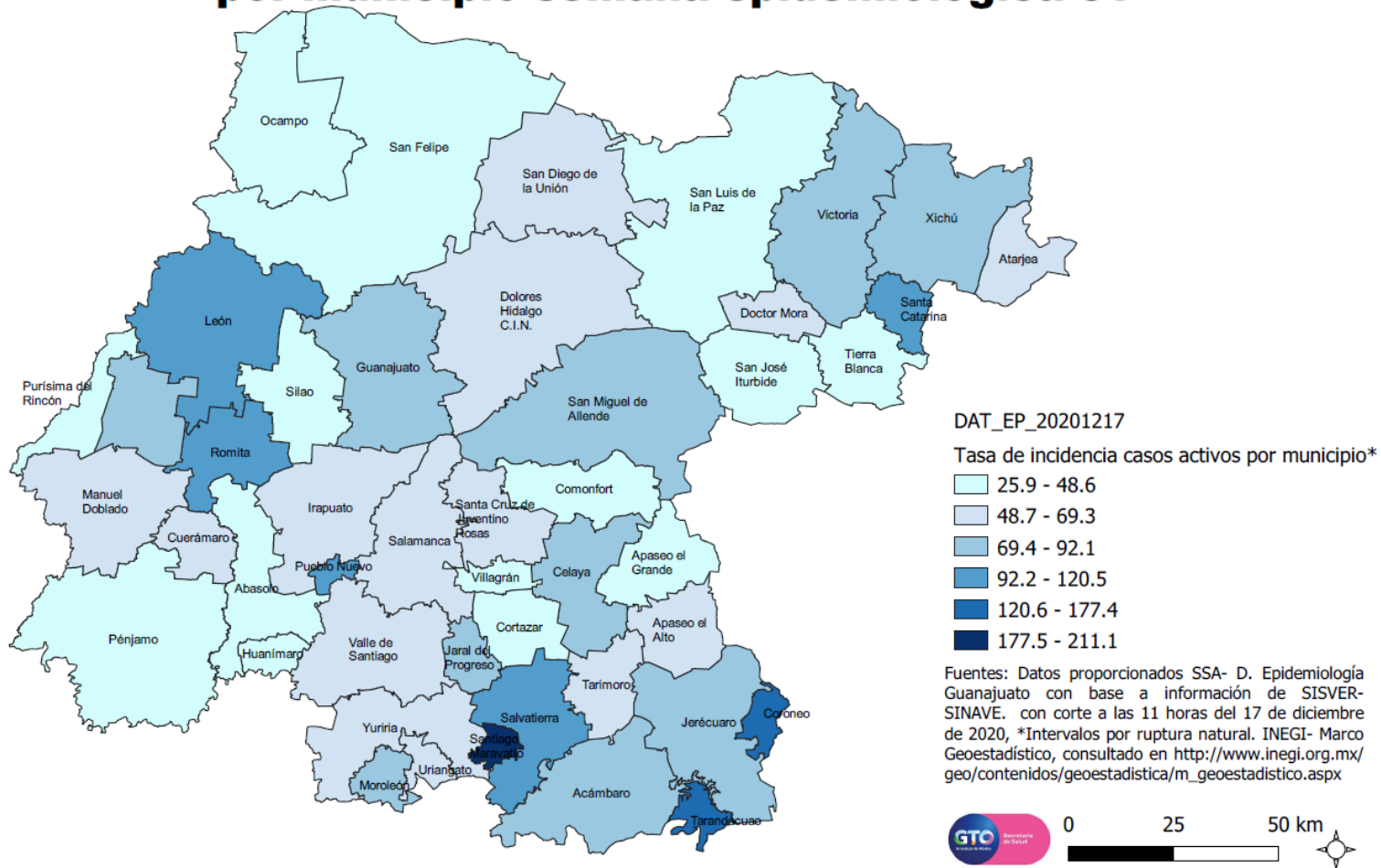




Incidencia por municipio

DATOS RELEVANTES:

Tasa de incidencia de casos activos por 100,000 habitantes por municipio semana epidemiológica 51



Tasa de incidencia estatal

1356.2
x 100 mil hab.

Tasa de incidencia nacional

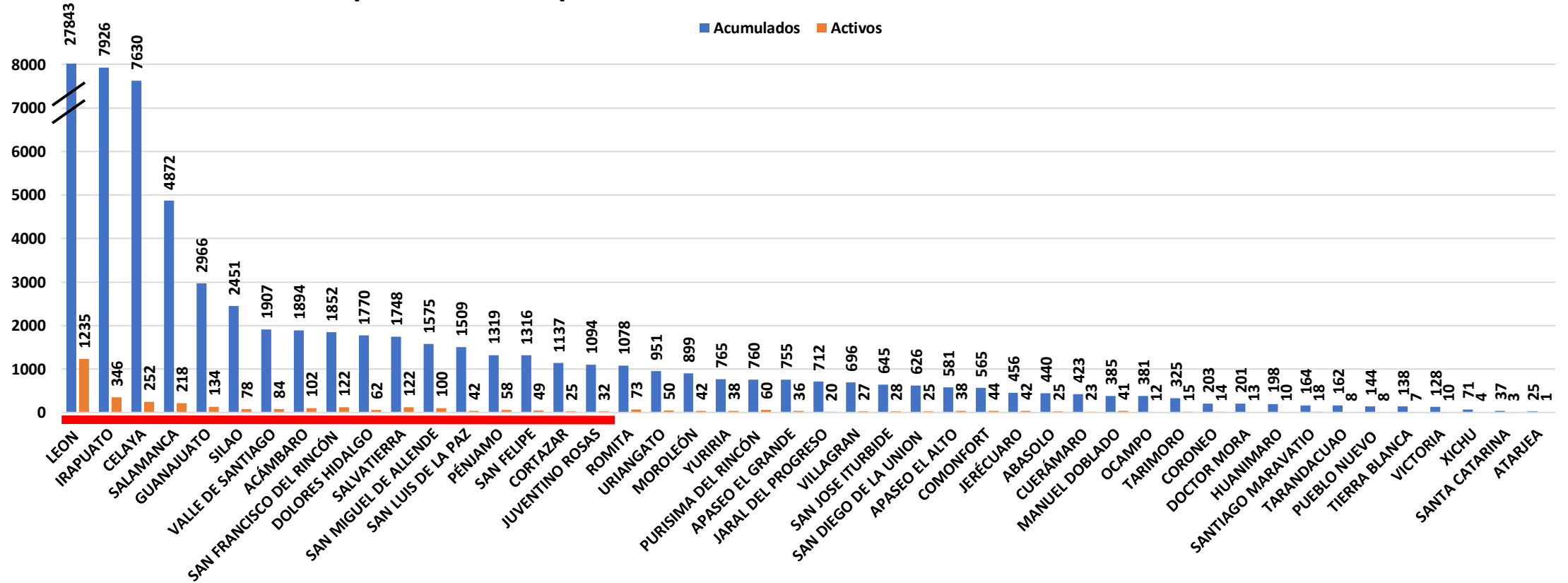
1107.2
x 100 mil hab.



Casos acumulados y casos activos por Municipio

3,796 casos activos

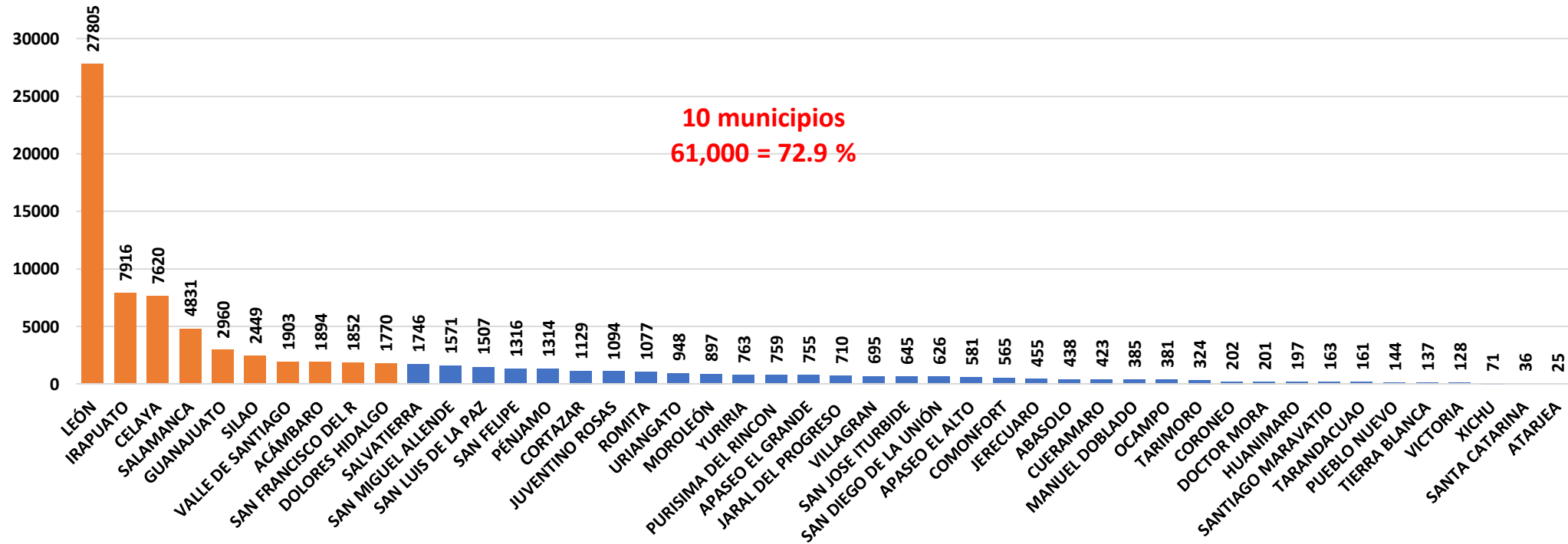
17 Municipios = 3,061 representan el 80.6 %





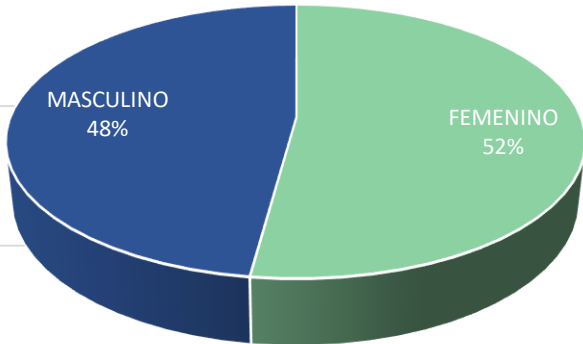
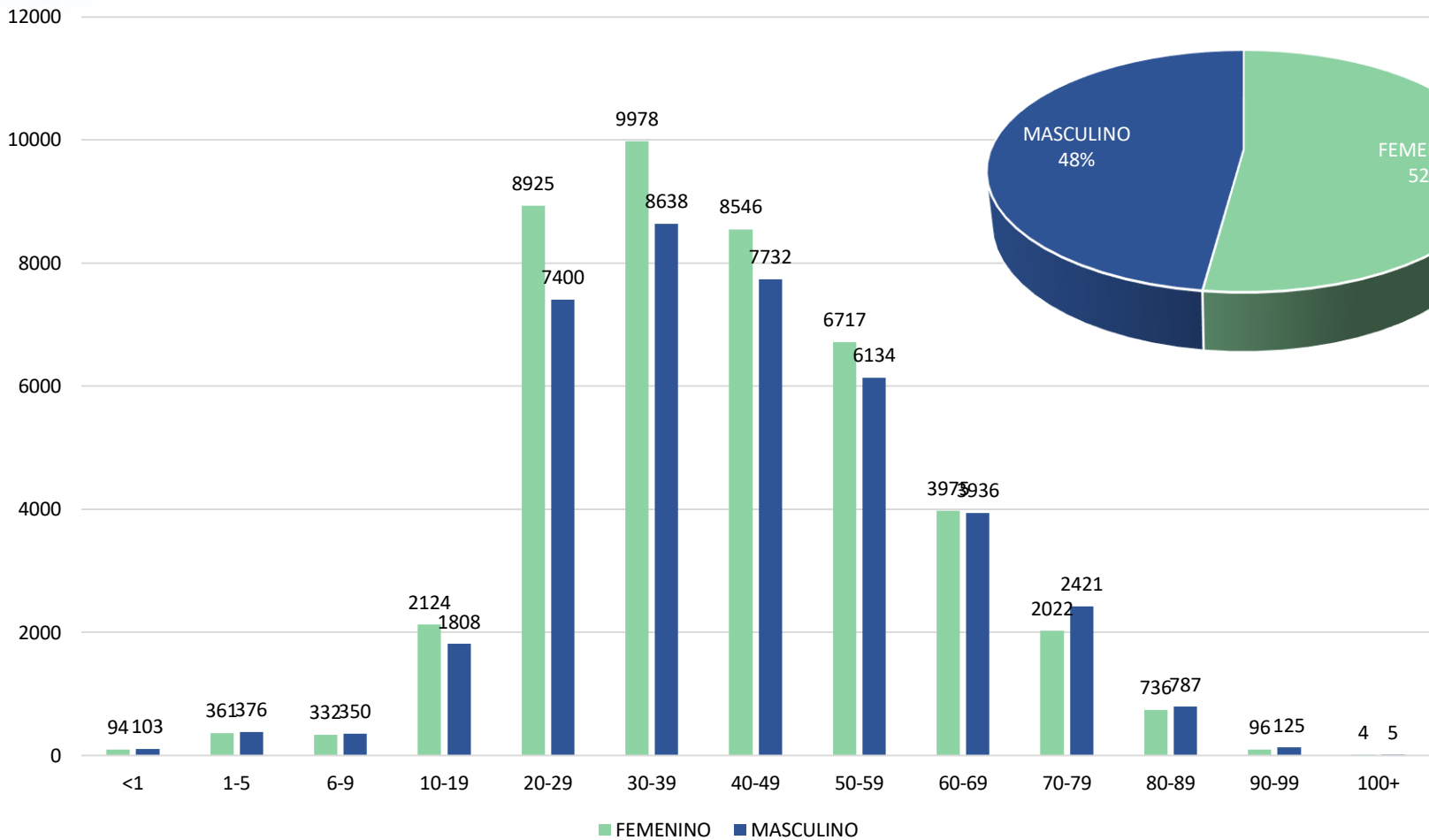
Vigilancia de transmisión comunitaria

83,569 casos de transmisión comunitaria, 99.8 % del total de casos
46 Municipios con trasmisión



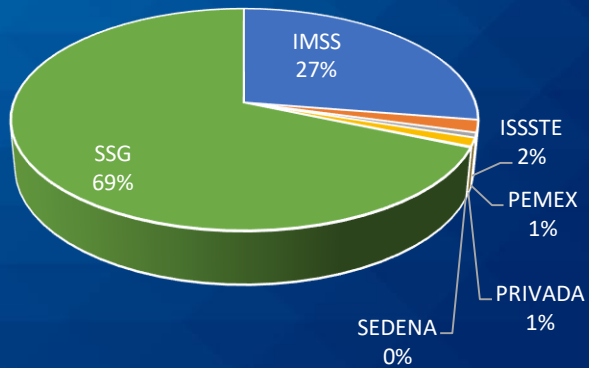


Caracterización de casos confirmados



DATOS RELEVANTES:

El 47.1 % de los casos estudiados resultó confirmado a COVID19, con **83,725** casos acumulados.



Fuente: Plataforma DGE / SINAVE / SISVER / 30 de diciembre. Corte de las 8 a.m. Información preliminar



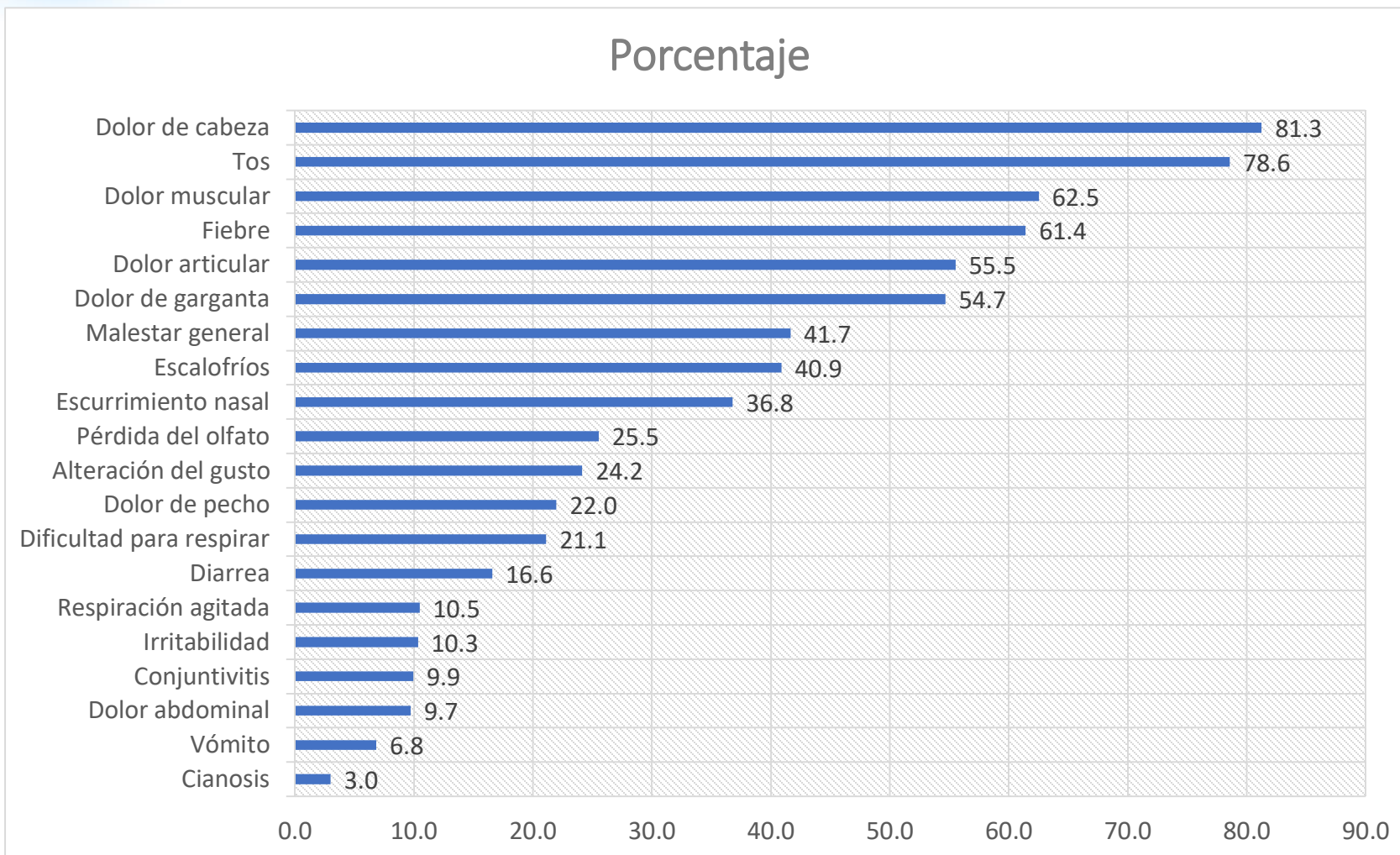
Caracterización de casos confirmados

DATOS RELEVANTES:

% de signos y síntomas al momento de su detección

Total de casos:
83,725

1,725 casos
asintomáticos, que
corresponde al
2 %

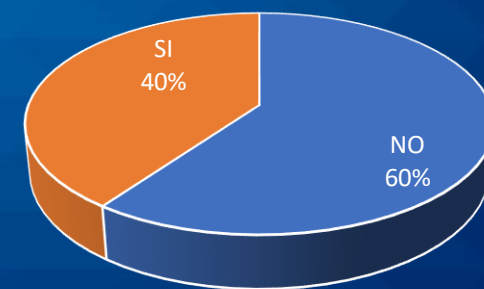
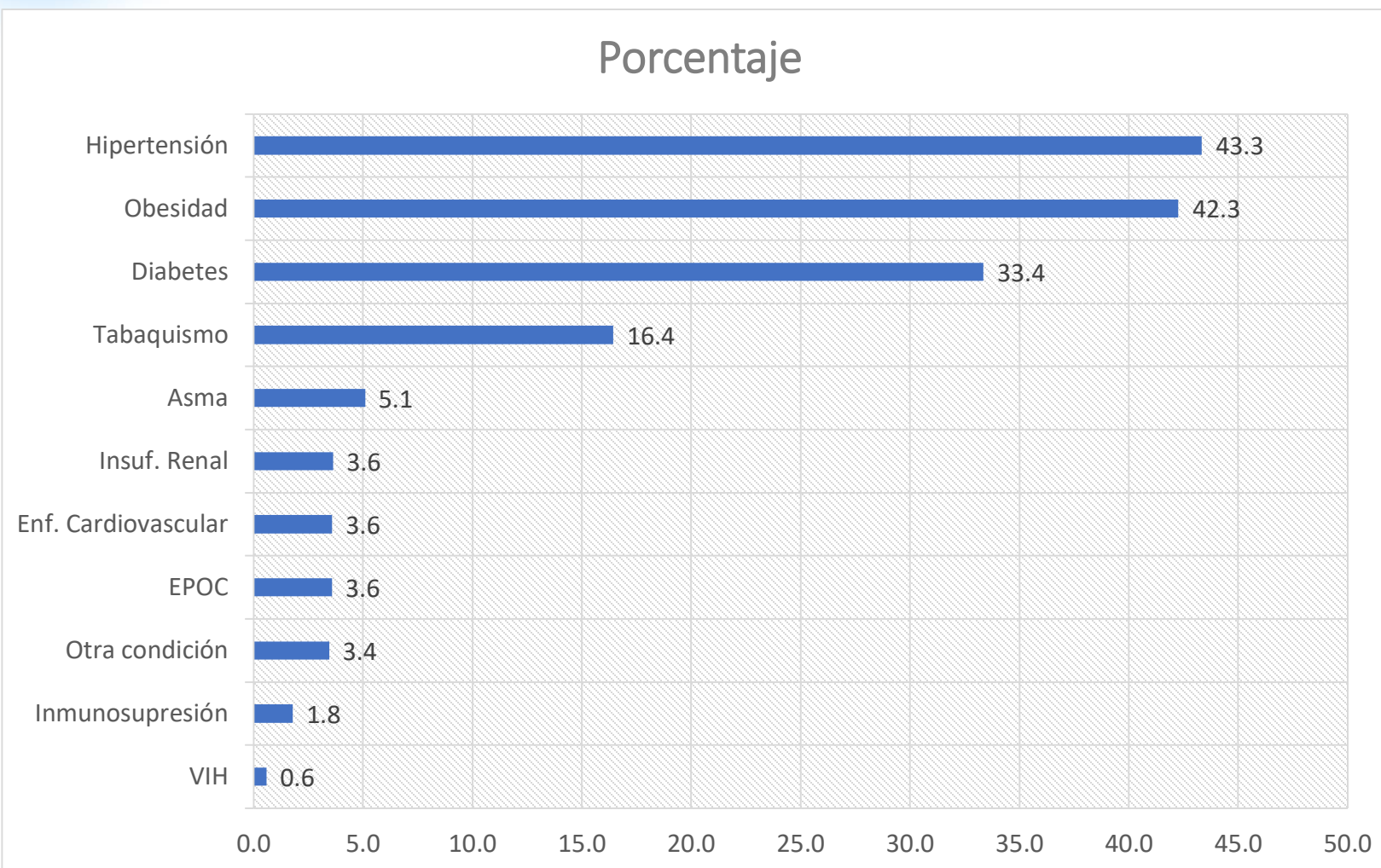




Comorbilidad en casos confirmados

DATOS RELEVANTES:

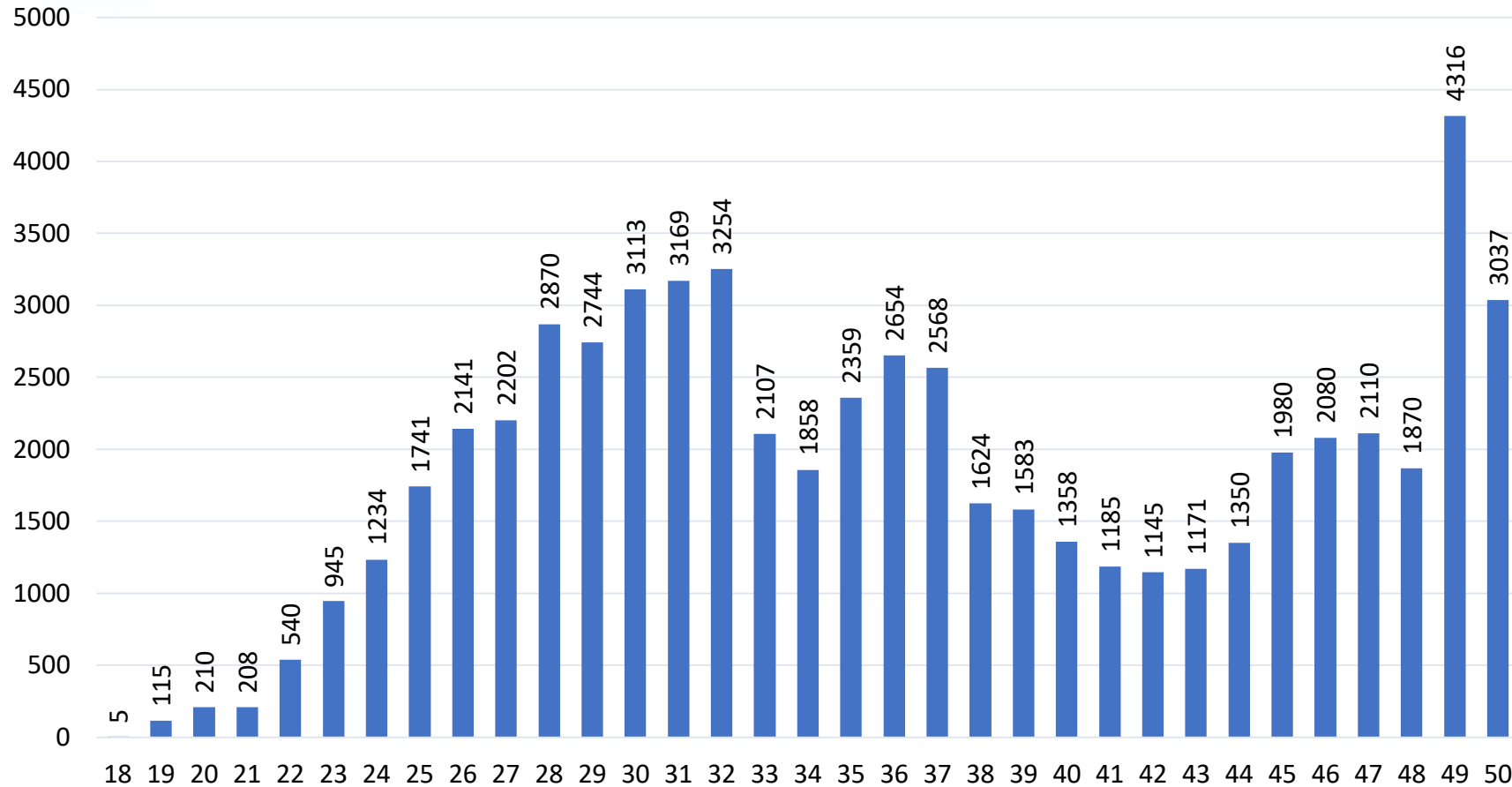
Del total de los **83,725** casos, **33,434** presentan comorbilidades, lo que corresponde al **39.9 %**





Casos recuperados por semana epidemiológica

DATOS RELEVANTES:

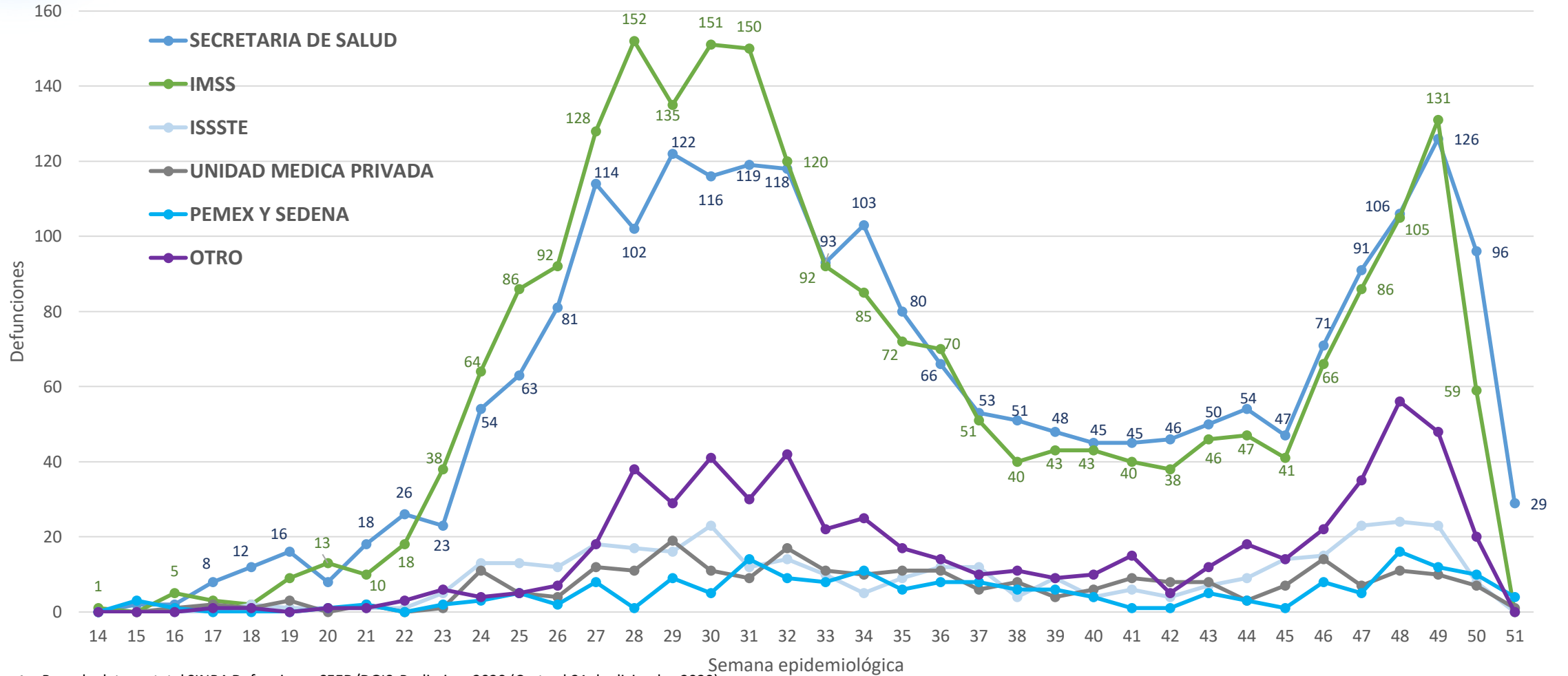


Se cuenta con
73,189
personas
recuperadas al
30 de diciembre
de 2020



Defunciones por COVID19 (CIE-10 U07.1 Confirmado y U07.2 Sospechoso) por Institución o sitio de ocurrencia, Guanajuato, 2020 (Corte al 21 de DICIEMBRE), a la SE 51


Defunciones 2020



Fuente: Base de datos estatal SINBA Defunciones SEED/DGIS, Preliminar 2020 (Corte al 21 de diciembre 2020)

Nota: Defunciones por entidad de ocurrencia

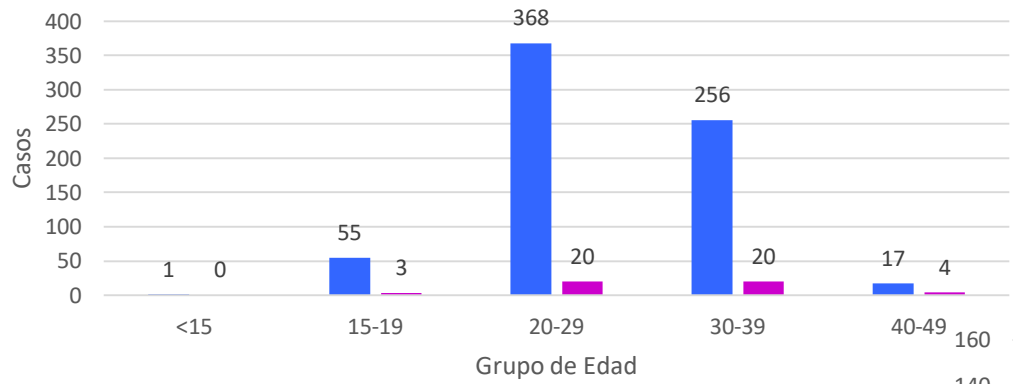
Vigilancia en Embarazo y Puerperio



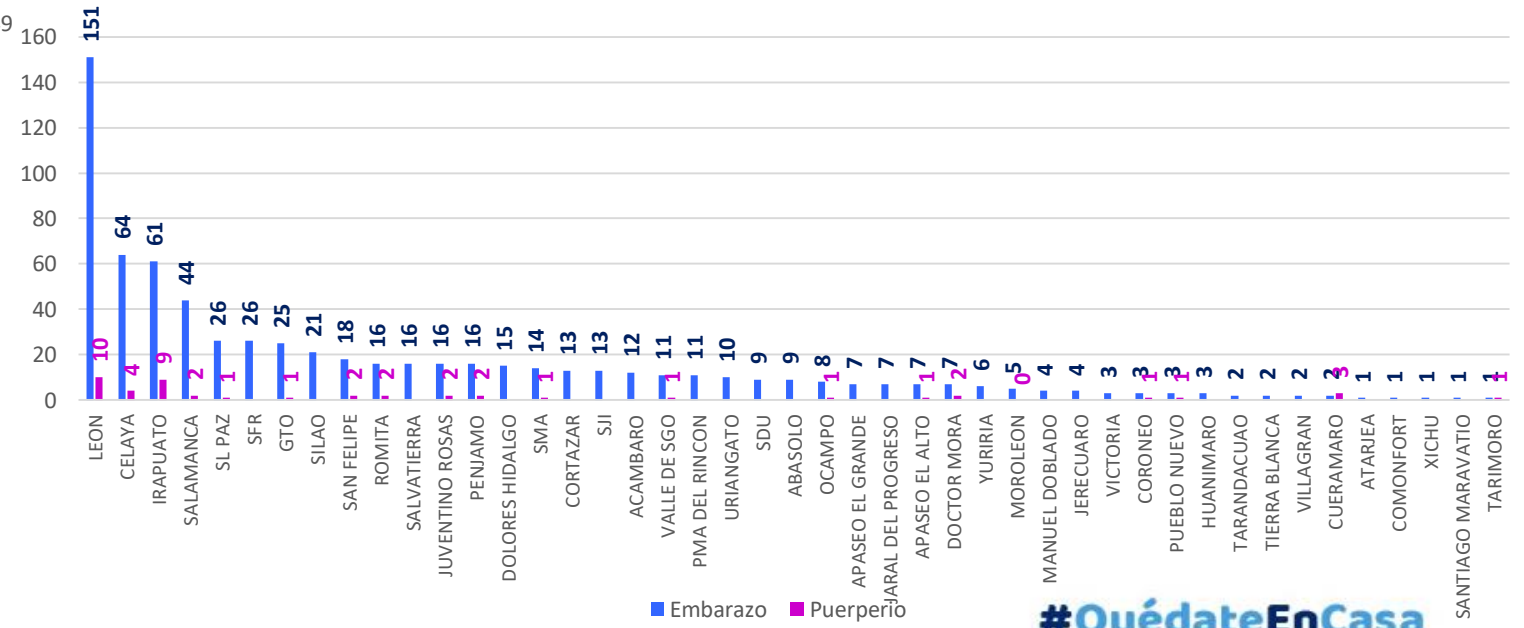
- 697 Embarazadas
- 47 Puérperas

Lo que corresponde al 0.9 %

Mujeres Embarazadas y Puérperas confirmadas a COVID-19 según Grupo de Edad



Mujeres Embarazadas y Puérperas confirmadas a COVID-19 por Municipio de Residencia



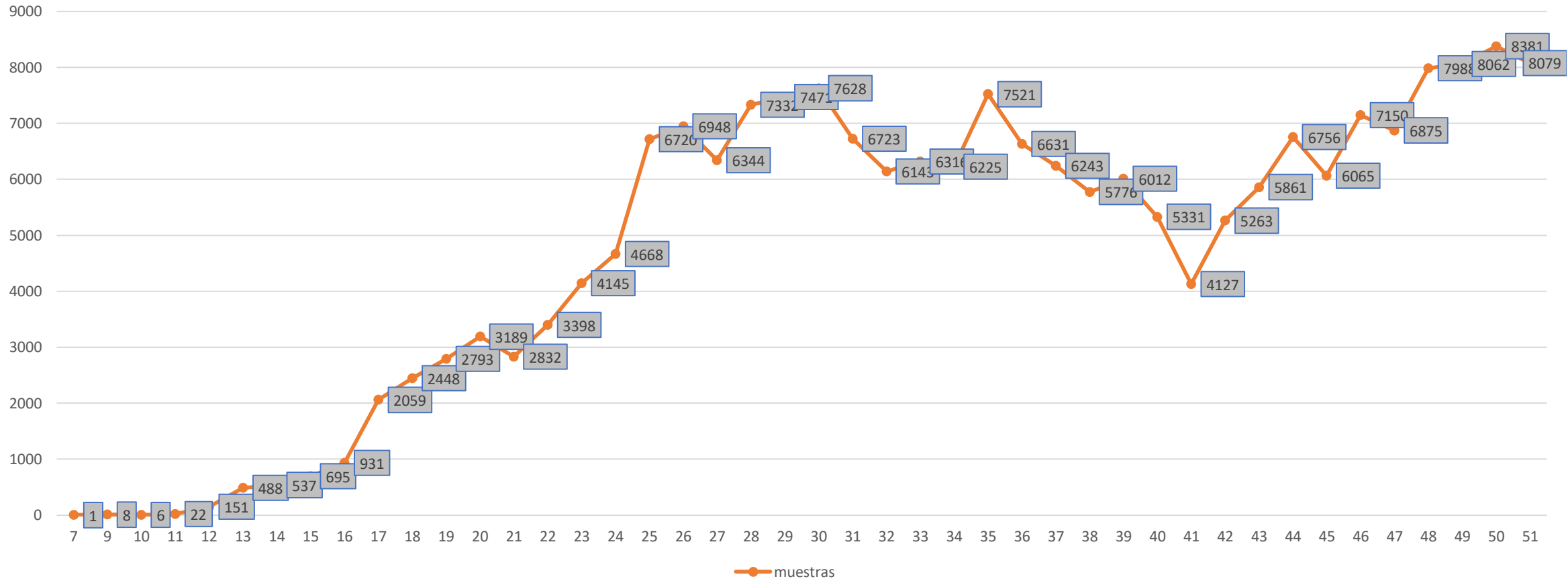
Trimestre	No. Casos	Defunciones
1er trimestre	155	
2do trimestre	242	
3er trimestre	300	1
Puerperio	47	9
TOTAL	744	10



Muestras procesadas por el Sector Salud en el Estado

Global 208,342

muestras



Vigilancia Hospitalaria

Imagen 1

Total de casos Hospitalizados Confirmados	777
---	-----

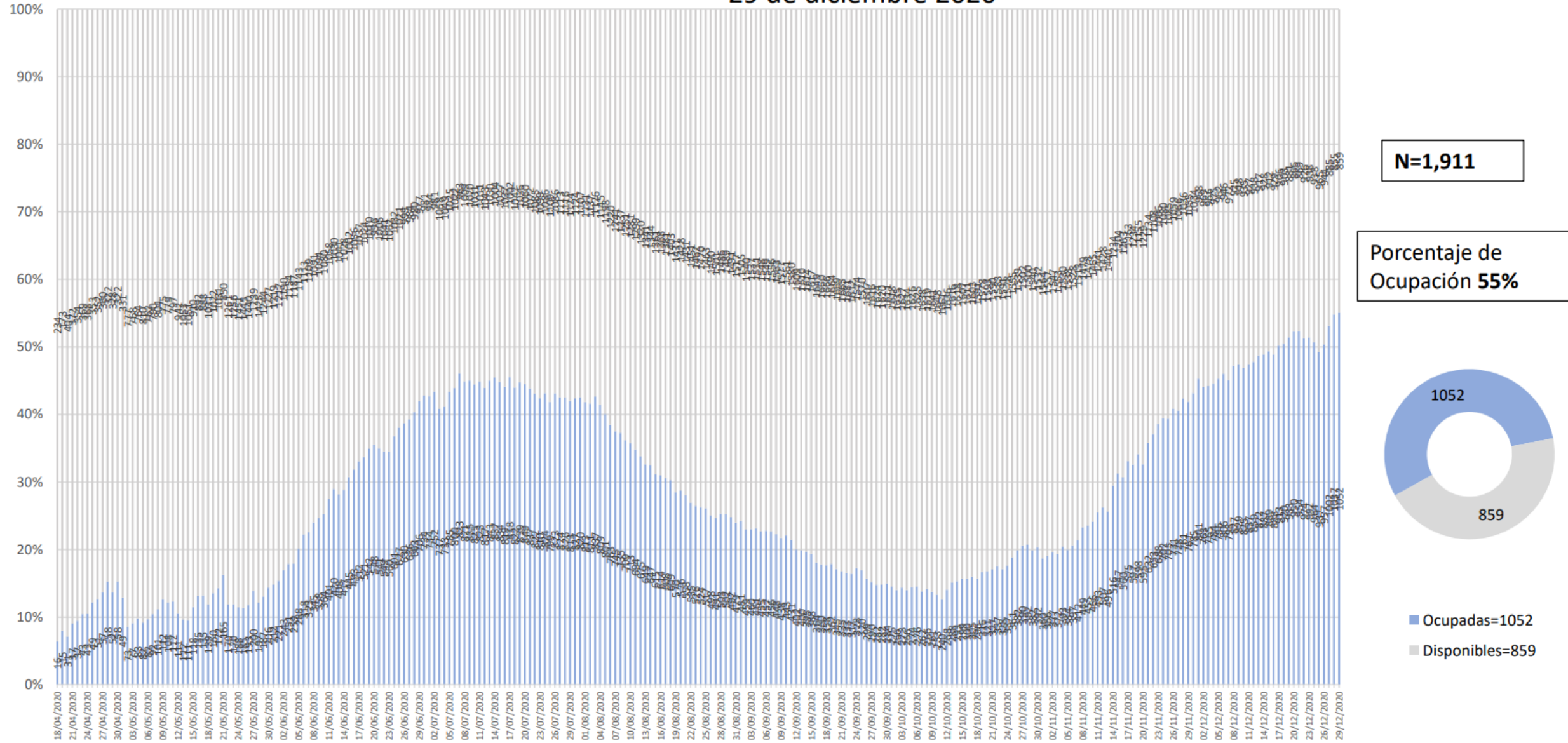
Pacientes hospitalizados confirmados	
Tipo y condición de Paciente	Núm. Pacientes
Hospitalizado estable	32
Hospitalizado grave	630
Hospitalizado Crítico (intubado)	115

Egresos hospitalarios de pacientes confirmados	
Alta voluntaria	419
Mejoría	6621

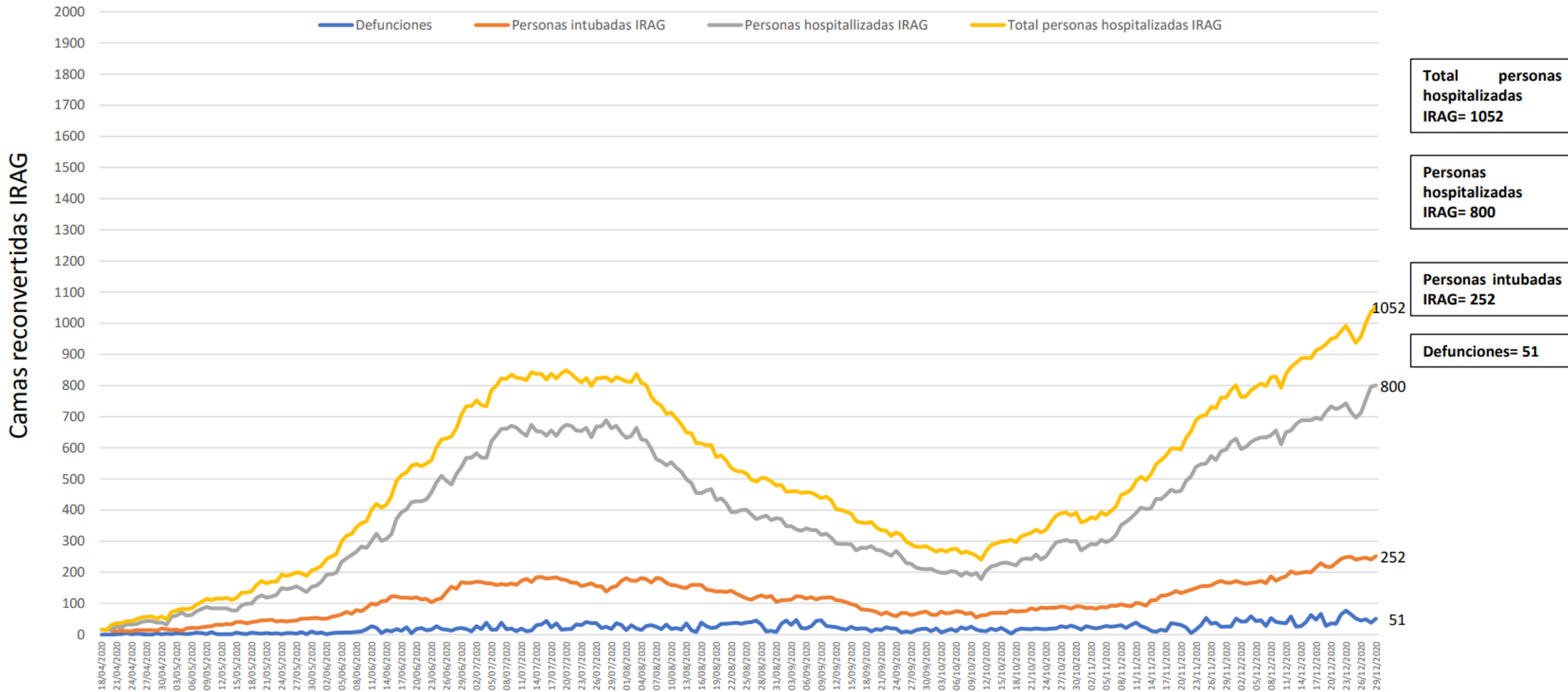
Pacientes hospitalizados pendientes de confirmación por laboratorio para SARS-Cov2	
ISAPEG	71
IMSS	15
ISSSTE	4
PEMEX	15
SEDENA	1
INSTITUCIONES PRIVADAS	28
Total	134



Disponibilidad total y porcentaje de ocupación de camas reconvertidas IRAG Sector Salud del Estado de Guanajuato 29 de diciembre 2020



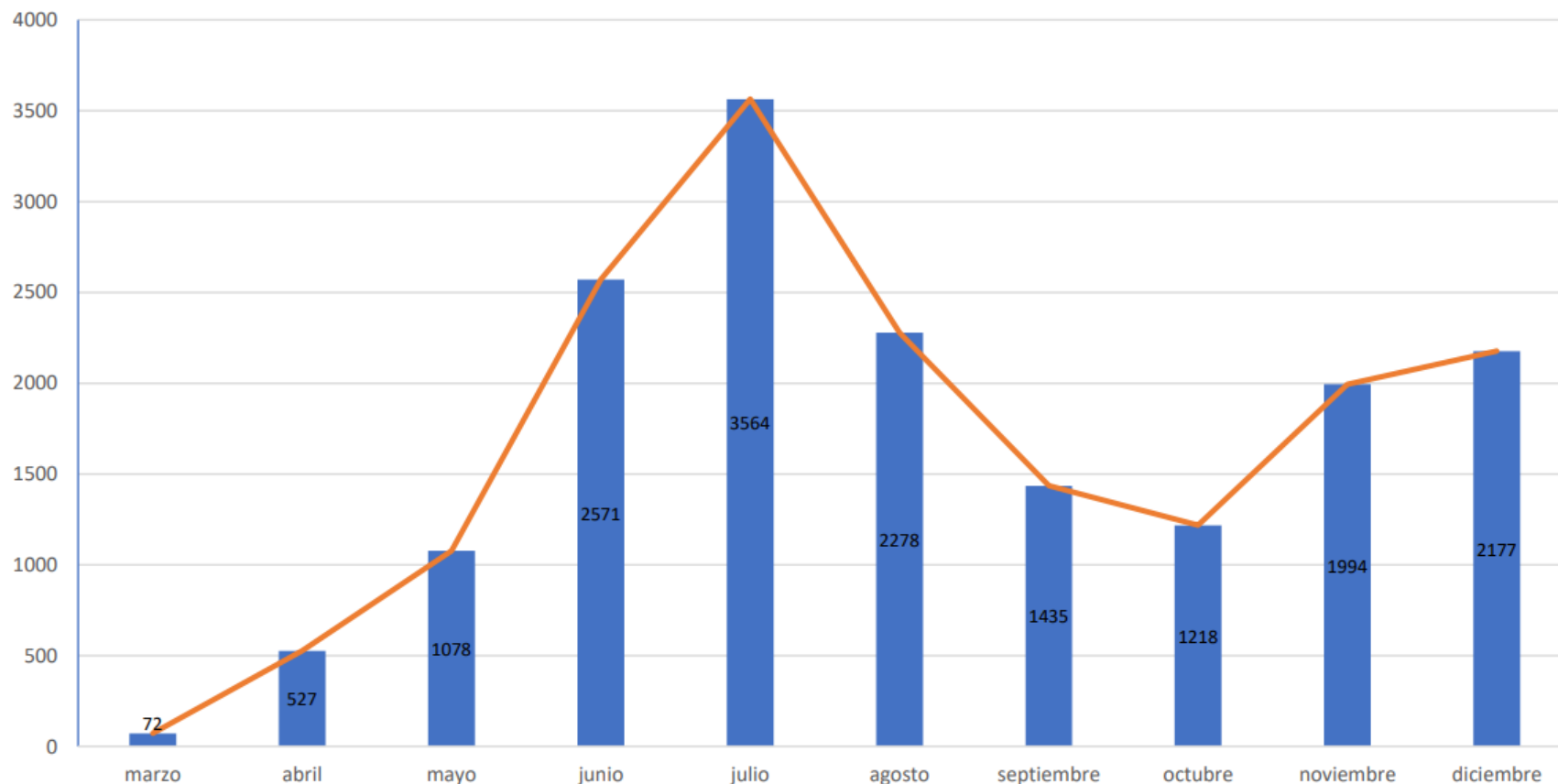
Ocupación camas reconvertidas IRAG Sector Salud del Estado de Guanajuato (sin ventilador y con ventilador) 29 de diciembre 2020



Fuente: Red Negativa AAMATES 29 de diciembre 20:00hrs

Camas disponibles IRAG sin ventilador	Camas disponibles IRAG con ventilador	Camas ocupadas IRAG sin ventilador	Camas ocupadas IRAG con ventilador	% ocupación camas IRAG sin ventilador	% ocupación camas IRAG con ventilador	% ocupación camas IRAG TOTALES
309	550	800	252	72.1%	31.4%	55.0%

Total de atenciones por IRAG del Sector Salud en el Estado de Guanajuato



Fuente: Red Negativa AAMATES 29 de diciembre 20:00hrs

Fuente: Reporte diario del Sector Salud del Estado de Guanajuato, fecha corte marzo- 27 diciembre 2020



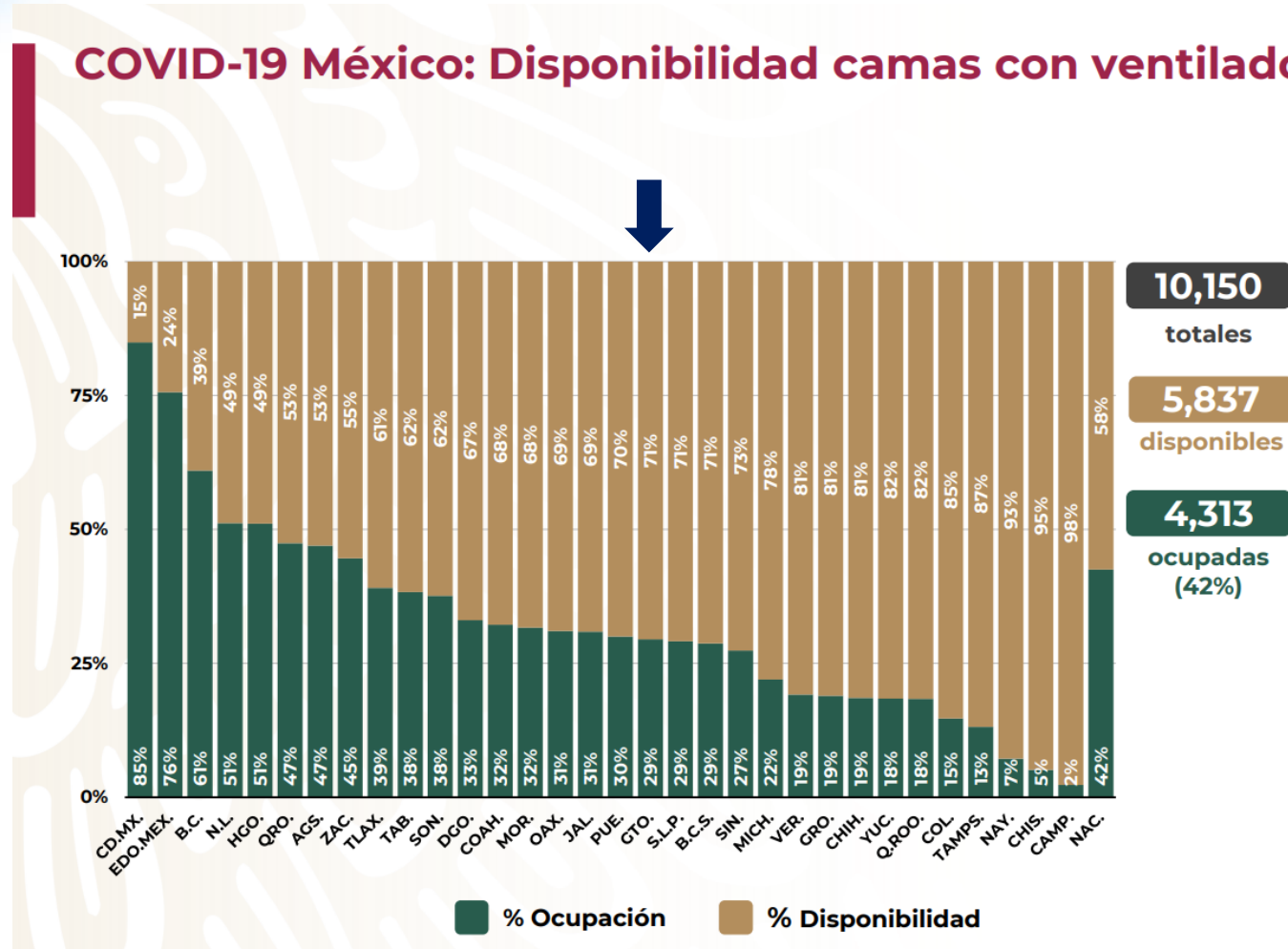
Disponibilidad de camas nacional

COVID-19 México: Disponibilidad camas con ventilador



Fase 3

29 diciembre, 2020



10,150
totales

5,837
disponibles

4,313
ocupadas
(42%)

Casos confirmados de COVID-19 por ocupación

TABLA. OCUPACIÓN DE CASOS CONFIRMADOS A SARS-CoV-2 (Registrados en Guanajuato)

Lugar	OCUPACIÓN	%
1	EMPLEADOS	24.64
2	HOGAR	18.36
3	ESTUDIANTES	6.32
4	OBREROS	4.88
5	PERSONAL DE ENFERMERÍA	4.87
6	COMERCIANTES DE MERCADOS FIJOS O AMBULANTES	4.52
7	OTROS PROFESIONISTAS	3.94
8	JUBILADO / PENSIONADO	3.59
9	OTROS TRABAJADORES DE LA SALUD	3.28
10	MEDICOS	3.24
11	DESEMPLEADOS	2.78
12	MAESTROS	1.71
13	CAMPESINOS	1.28
14	CHOFERES	1.28
15	GERENTES O PROPIETARIOS DE EMPRESAS O NEGOCIOS	0.29
16	DENTISTAS	0.20
17	LABORATORISTAS	0.17
	OTROS	14.67
	TOTAL	100

Actualizado al 18 de diciembre

≈

TABLA. OCUPACIÓN DE CASOS CONFIRMADOS A SARS-CoV-2 (Registrados en Guanajuato)

Lugar	OCUPACIÓN	%
1	EMPLEADOS	24.77
2	HOGAR	18.33
3	ESTUDIANTES	6.22
4	OBREROS	4.88
5	PERSONAL DE ENFERMERÍA	4.87
6	COMERCIANTES DE MERCADOS FIJOS O AMBULANTES	4.47
7	OTROS PROFESIONISTAS	3.87
8	JUBILADO / PENSIONADO	3.61
9	OTROS TRABAJADORES DE LA SALUD	3.28
10	MEDICOS	3.22
11	DESEMPLEADOS	2.81
12	MAESTROS	1.69
13	CAMPESINOS	1.30
14	CHOFERES	1.27
15	GERENTES O PROPIETARIOS DE EMPRESAS O NEGOCIOS	0.28
16	DENTISTAS	0.19
17	LABORATORISTAS	0.16
	OTROS	14.77
	TOTAL	100.00

Actualizado al 25 de diciembre

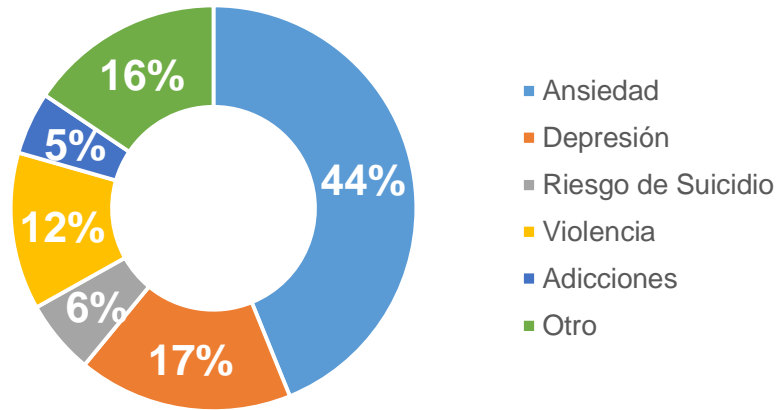
Ocupaciones de Riesgo

Las ocupaciones se actualizan semanalmente

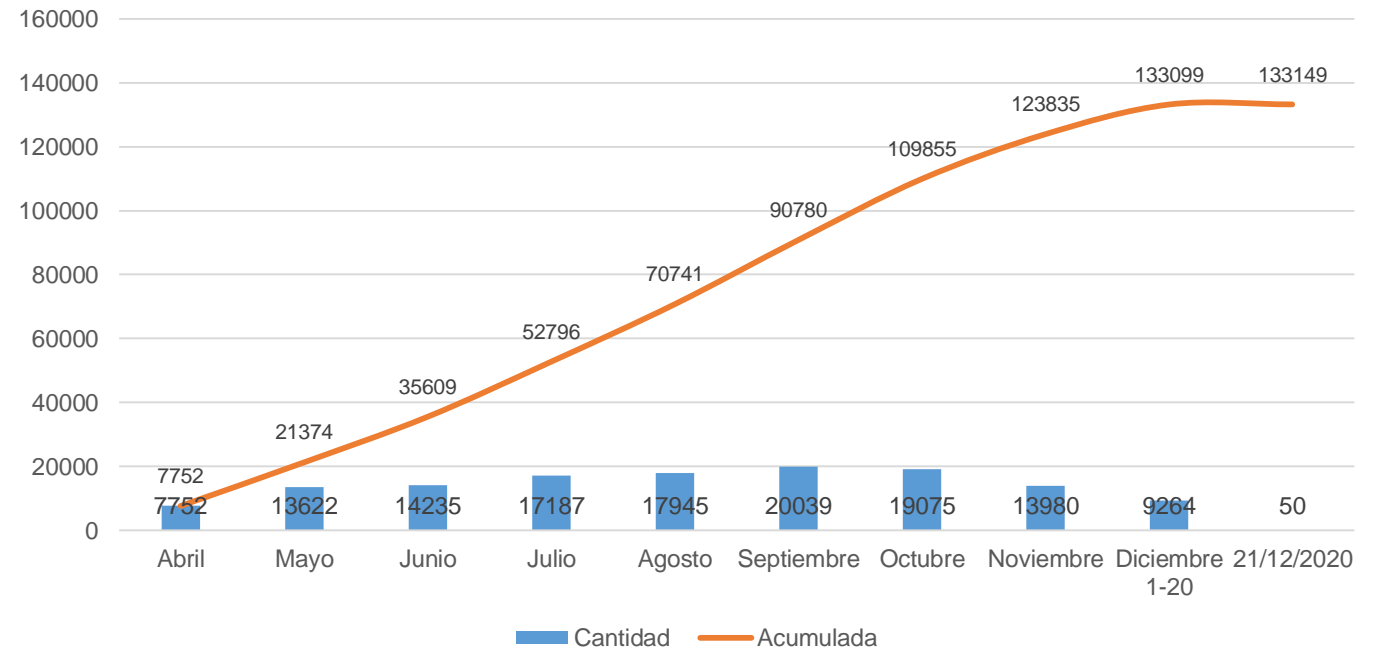
Las ocupaciones con mayor número de casos de COVID19 en el estado, continúan siendo los empleados, personas dedicadas al hogar, estudiantes y obreros, ocupando los 4 primeros lugares.

ATENCIÓN PSICOLÓGICA Y PSIQUIÁTRICA PRESENCIAL, VÍA TELEFÓNICA Y POR CHAT

INTERVENCIONES POR MOTIVO



Atención psicológica y psiquiátrica

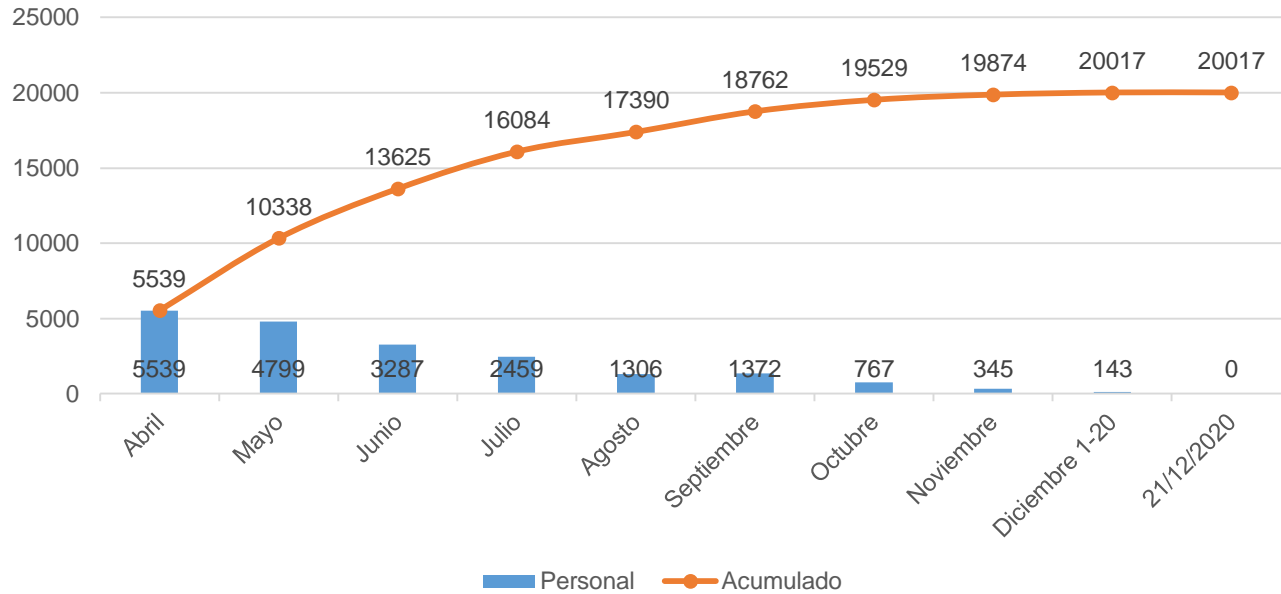


N= 133,149

CONTENCIÓN PSICOEMOCIONAL A PERSONAL DE SALUD

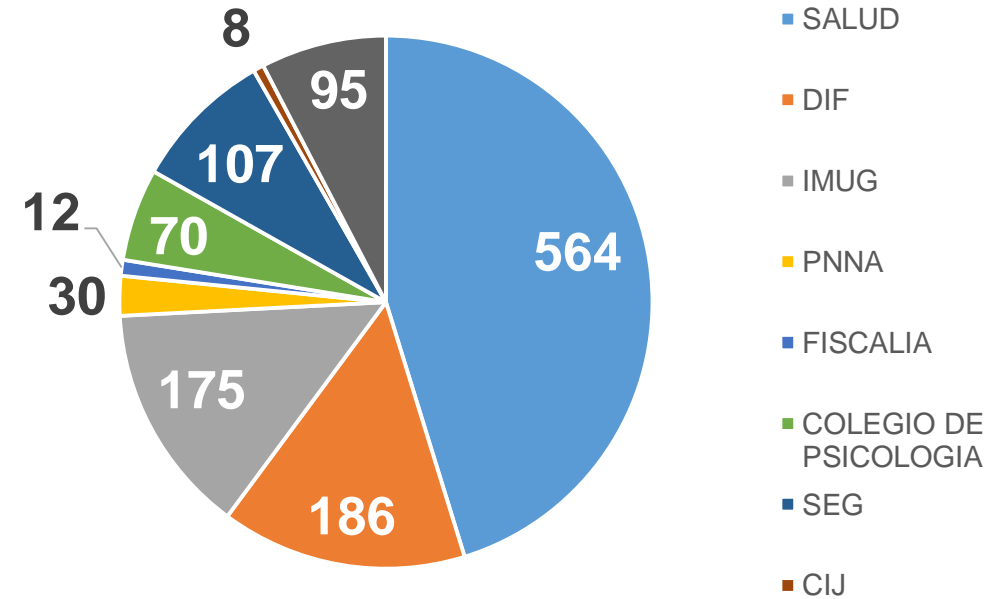


CONTENCIÓN PSICOEMOCIONAL A PERSONAL DE SALUD



N= 20,017

PERSONAL DE LA RED ESTATAL DE SALUD MENTAL



N= 1,247



Fases de una pandemia (OMS)

FASE 0	✓ Se reporta la aparición de un nuevo virus y los primeros contagios en una región.
FASE 1	✓ Se oficializa el inicio de la pandemia . ✓ Cada país registra sus primeros casos de importación.
FASE 2	✓ Inician las transmisiones locales, aumentan los números de contagios y defunciones.
FASE 3	✓ Termina la pandemia en el epicentro y otras regiones del mundo se ven afectadas.
FASE 4	✓ Se hace un recuento del impacto de la pandemia.
FASE 5	✓ Fin de la pandemia decretado por la OMS.



Acciones

Plan de Acción
GTO
Cuidándonos Todas y Todos

Semáforo Estatal para la Reactivación

Mantener la actividad económica depende de **TODOS**.
Seamos responsables cuidando nuestra salud.

#UnidosSomosGrandeza

ESTATUS ACTUAL

ROJO



Acciones en colonias y municipios prioritarios



- Uso del cubrebocas y que sea utilizado de manera adecuada (evitar compartirlo).
- Protección de ojos (lentes o caretas)
- Lavado frecuente de manos
- Medidas de sana distancia dentro y fuera de sus hogares (evitar aglomeraciones) .

- Cuidado de la salud.
 - Procurando una alimentación oportuna y suficiente (identificación de personas con apoyo de despensa).
 - Autocuidado.
 - Identificación de casos sospechosos.

- Mejoramiento de las condiciones de la vivienda (limpieza general con detergente o cloro, descacharrización, cuidado del agua).
- Organización de espacios domiciliarios y búsqueda de mejoramiento de ventilación.

- Cuidado de las personas por COVID en casa
- Identificación de señales de alarma y saben a donde referir a las personas
- Cuidado de personas con enfermedades crónicas
- Identificación de los módulos de orientación y/o líneas de apoyo.

- Entornos saludables (Disponibilidad de agua potable) .
- Cuidado de espacios comunitarios (canchas, parques, jardines, centros religiosos).



Acciones en colonias y municipios

prioritarios

Actividad permanente para que la población las asuma como parte de su vida diaria.



¡Contamos contigo!

Infórmate:

coronavirus.guanajuato.gob.mx

 **800 0044 800**
y 800 627 2583



#QuédateEnCasa



Acciones en colonias y municipios

prioritarios

ESCUADRÓN ANTI-COVID¹⁹



¡Terminemos con la transmisión del coronavirus!

Recuerda las medidas de protección para ti y tu familia.

No te automediques.

guanajuato.gob.mx



@gobiernogto

#UnidosSomosGrandeza

#QuédateEnCasa



¡GRACIAS!

GOBIERNO DEL ESTADO DE GUANAJUATO
SECRETARÍA DE SALUD