

Reporte de Casos Covid-19



GOBIERNO DEL ESTADO DE GUANAJUATO
SECRETARÍA DE SALUD



COVID-19: Panorama Mundial

DATOS RELEVANTES:

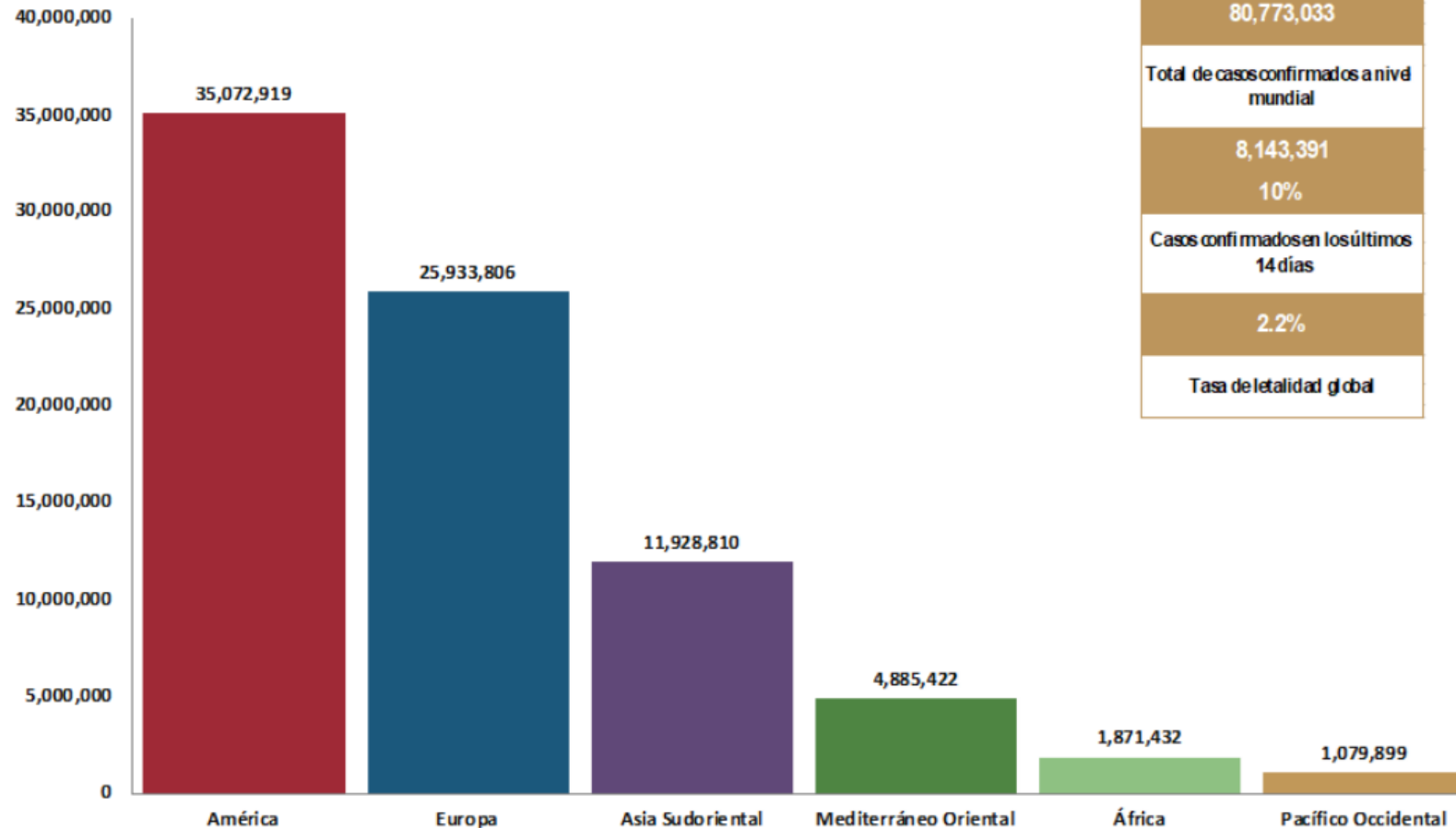
80,773,033
Casos confirmados

Tasa de letalidad global **2.2 %**

221 Países, los casos en las seis regiones de la OMS

1,783,619
Defunciones

#QuédateEnCasa



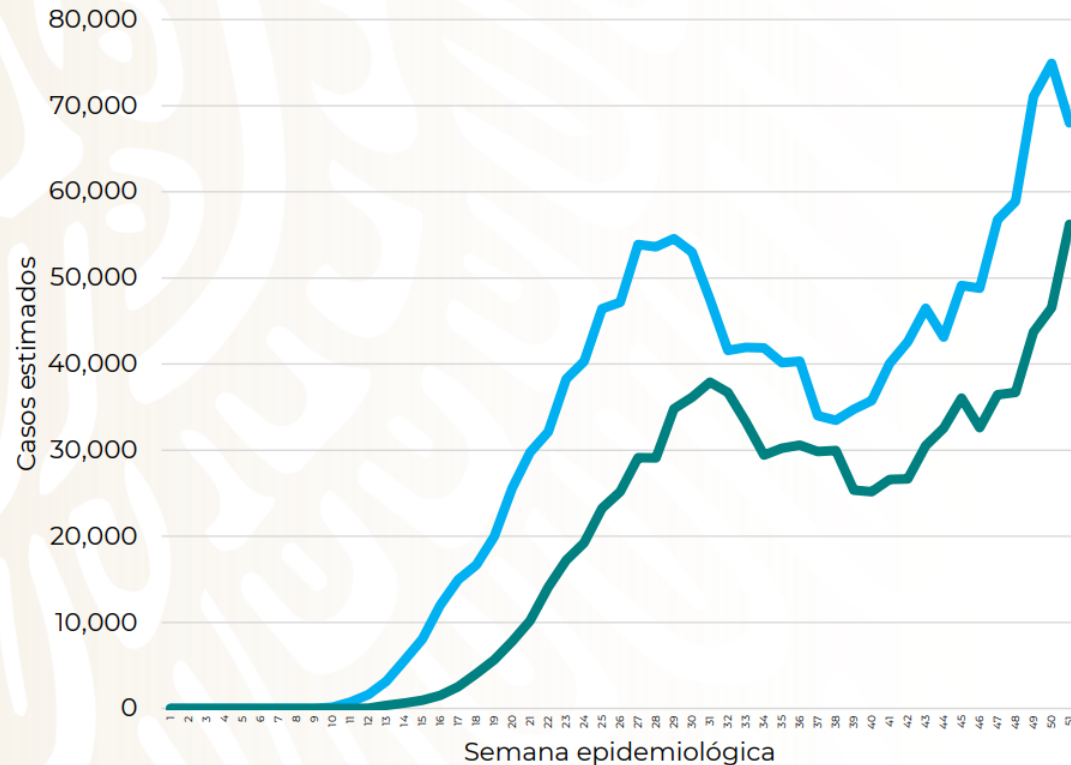


COVID-19: Casos por millón de habitantes

COVID-19 México: casos incidentes estimados y personas recuperadas por semana



Escenario nacional



- 9%

1,597,072

Casos estimados

74,737 (5%)

Casos activos estimados

+ 21%

1,066,771

Personas recuperadas

Fase 3

30 diciembre, 2020



Panorama Nacional

DATOS RELEVANTES:

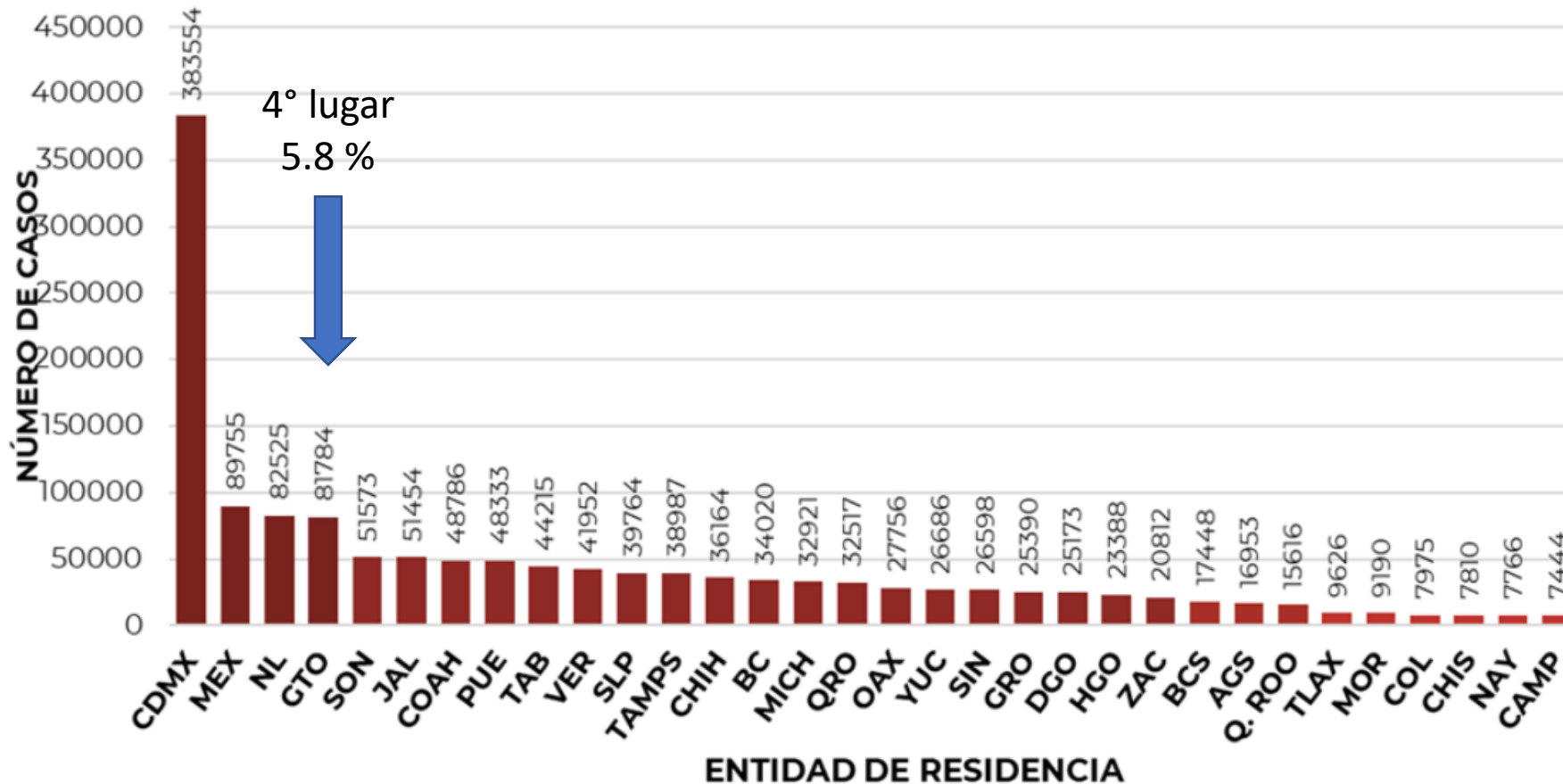
1,413,935
CONFIRMADOS

57,433
**CONFIRMADOS
ACTIVOS**

403,947
**SOSPECHOSOS
TOTALES**

1,779,053
**NEGATIVOS
ACUMULADOS**

124,897
DEFUNCIONES



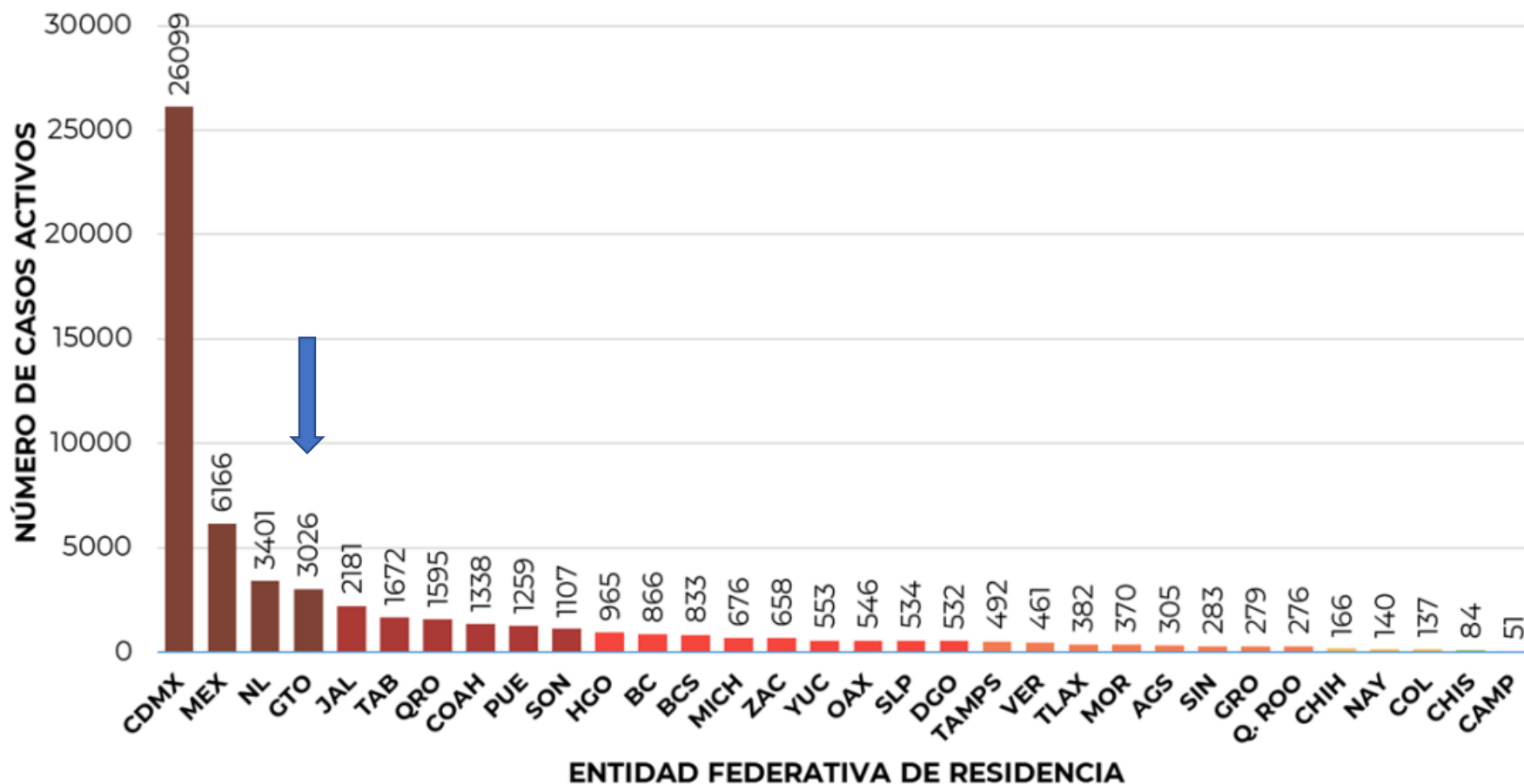


Panorama Nacional

DATOS RELEVANTES:

57,433
CONFIRMADOS
ACTIVOS

Guanajuato,
4to lugar
en casos
confirmados
activos
con el 5.3 %



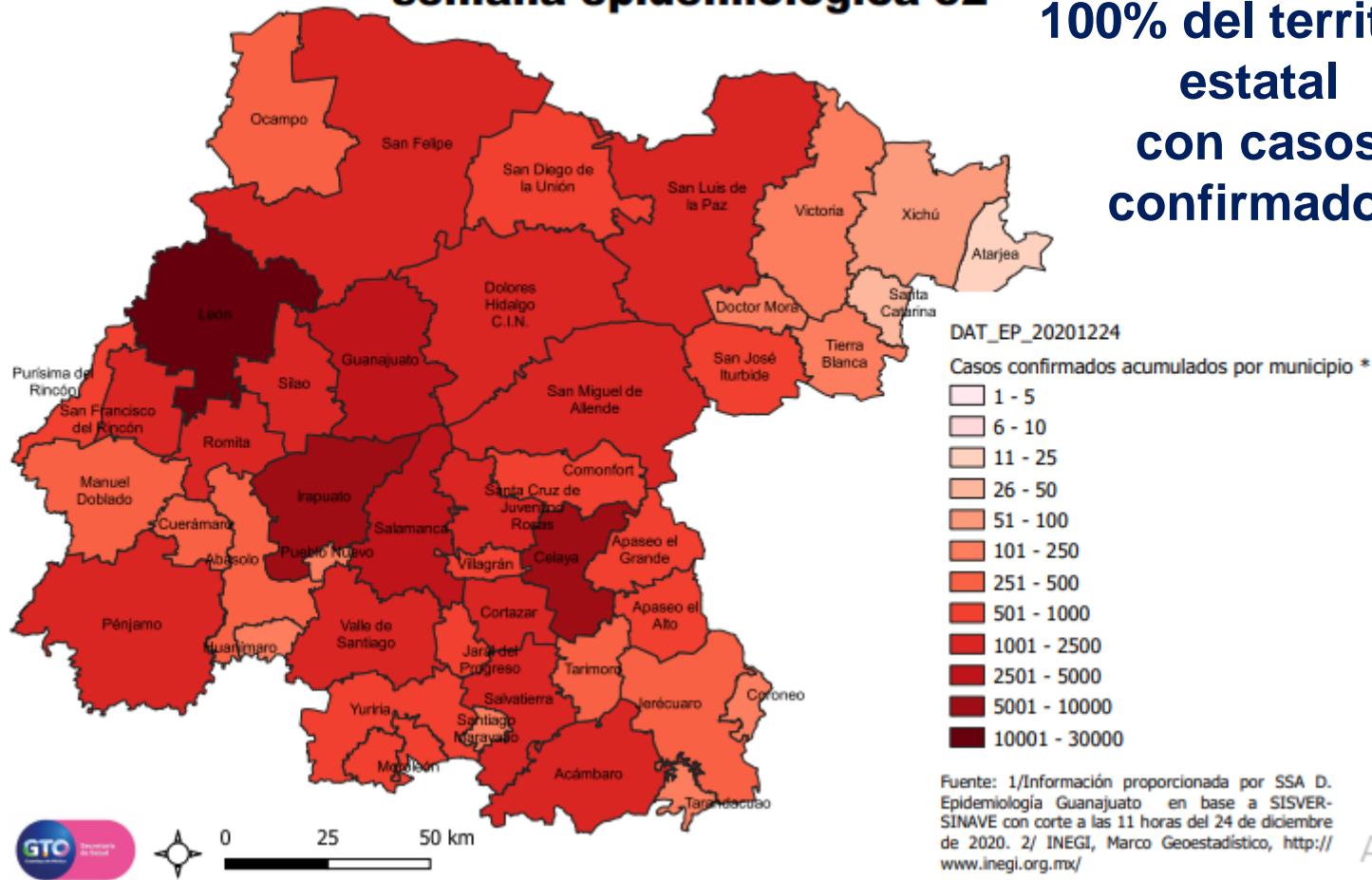


Vigilancia Epidemiológica

DATOS RELEVANTES:

Clasificación de los municipios por casos confirmados semana epidemiológica 52

**100% del territorio estatal
con casos confirmados**

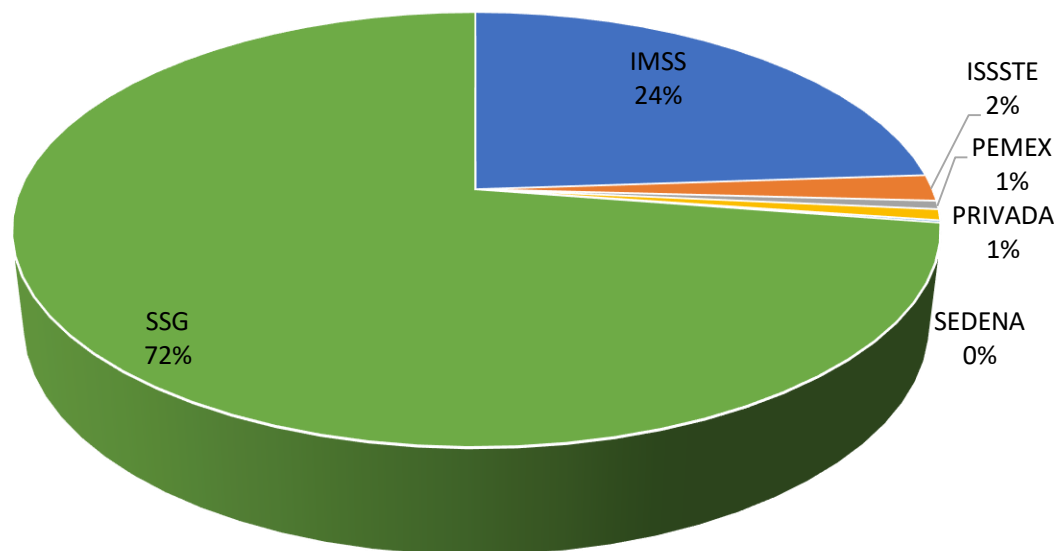


CASOS ESTUDIADOS	178,878	100%
NEGATIVOS	94,496	52.8%
CONFIRMADOS HOY	657	657
TOTAL DE CONFIRMADOS	84,382	47.2%
		Del total de estudiados
CASOS EN INVESTIGACIÓN	3,919	3,919
CASOS RECUPERADOS	73,593	87.2%
		Del total de confirmados



Vigilancia en Casos Sospechosos

- Casos SOSPECHOSOS por institución notificante



- El **72%** de los casos estudiados como sospechosos, han sido notificados por la SSG.

DATOS RELEVANTES:

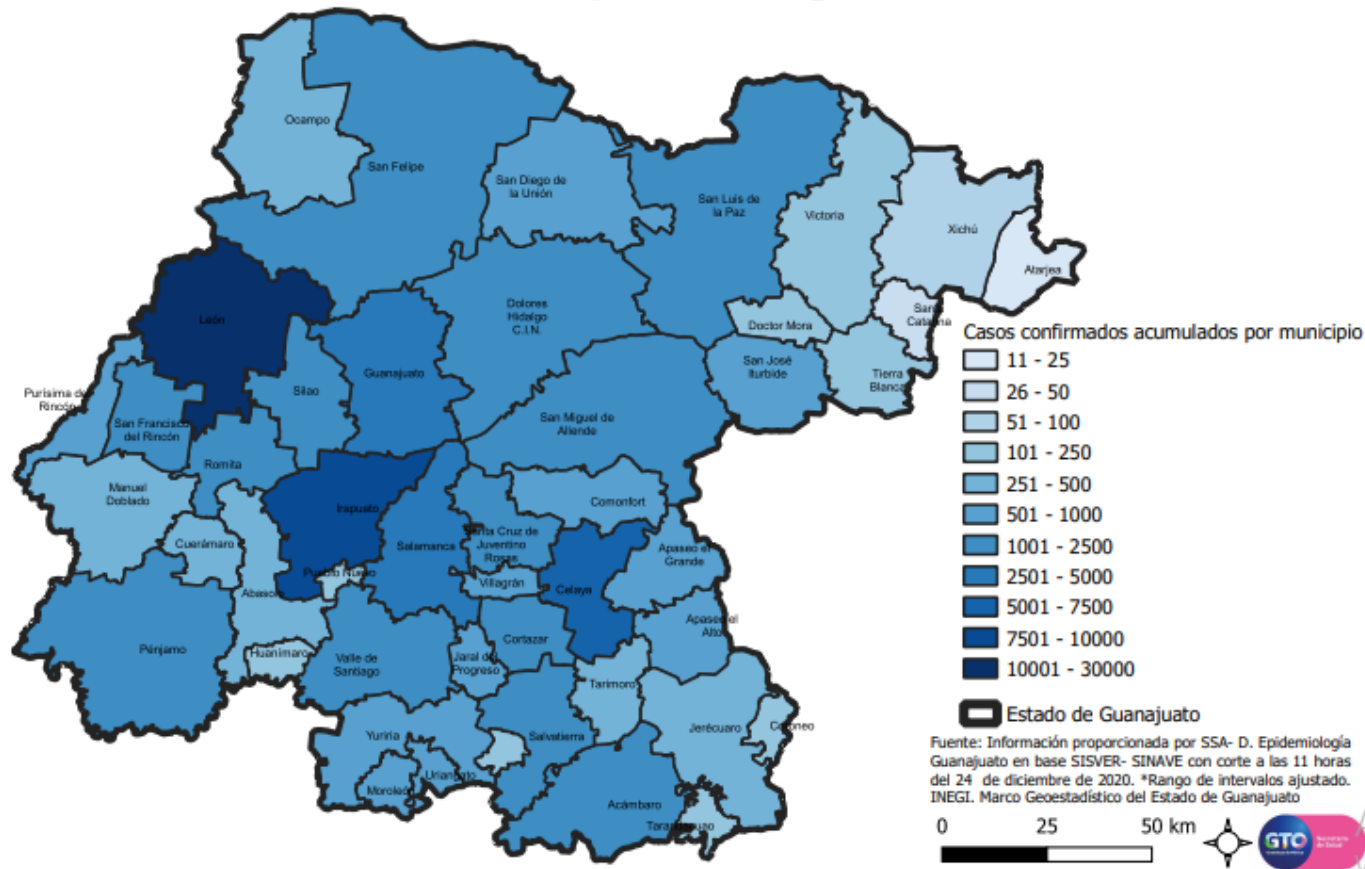
IMSS	45769
ISSSTE	3719
PEMEX	1201
PRIVADA	1558
SEDENA	326
SSG	138801

La participación de todo el sector salud en la identificación y notificación de casos sospechosos es crucial para mitigar la trasmisión.



Casos confirmados en Guanajuato

Casos confirmados acumulados por municipio semana epidemiológica 52

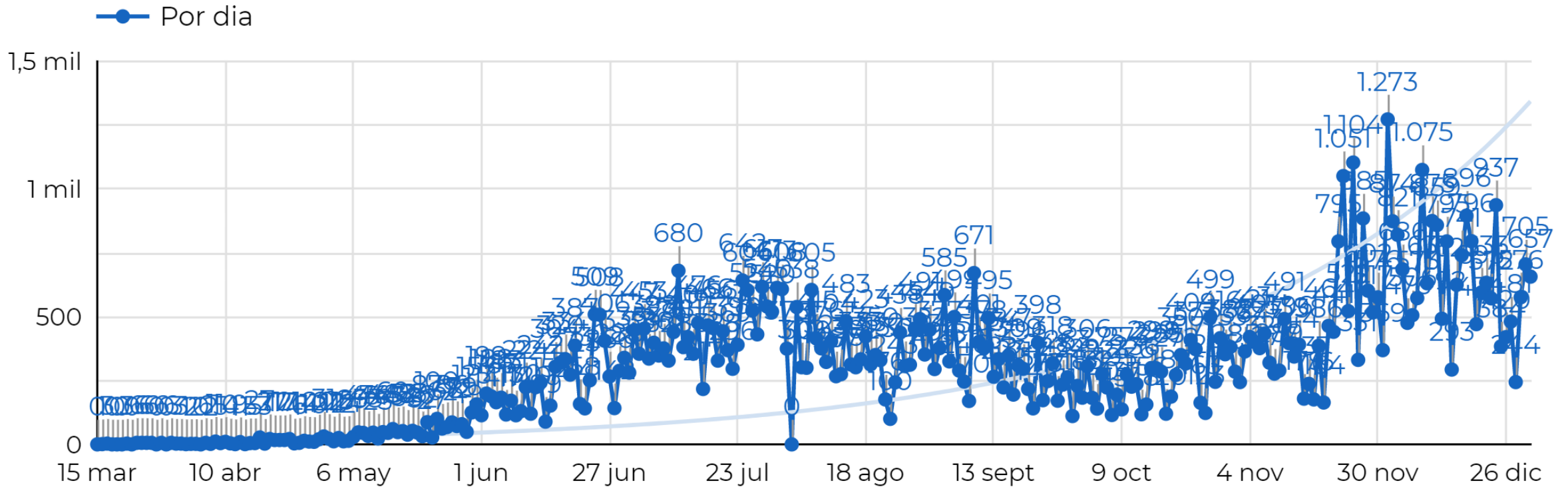


DATOS RELEVANTES:

CASOS CONFIRMADOS HOY	657
ABASOLO	6
ACÁMBARO	8
APASEO EL ALTO	8
APASEO EL GRANDE	13
CELAYA	45
COMONFORT	7
CORONEO	5
CORTAZAR	10
CUERÁMARO	2
GUANAJUATO	6
HUANIMARO	1
IRAPUATO	71
JARAL DEL PROGRESO	10
JERÉCUARO	9
JUVENTINO ROSAS	3
LEON	174
MANUEL DOBLADO	7
MOROLEÓN	15
OCAMPO	1
PÉNJAMO	9
PUEBLO NUEVO	2
PURISIMA DEL RINCÓN	14
ROMITA	1
SALAMANCA	58
SALVATIERRA	26
SAN FRANCISCO DEL RINCÓN	13
SAN JOSE ITURBIDE	4
SAN LUIS DE LA PAZ	8
SAN MIGUEL DE ALLENDE	29
SILAO	14
TARIMORO	6
URIANGATO	20
VALLE DE SANTIAGO	33
VILLAGRAN	5
XICHU	1
YURIRIA	13



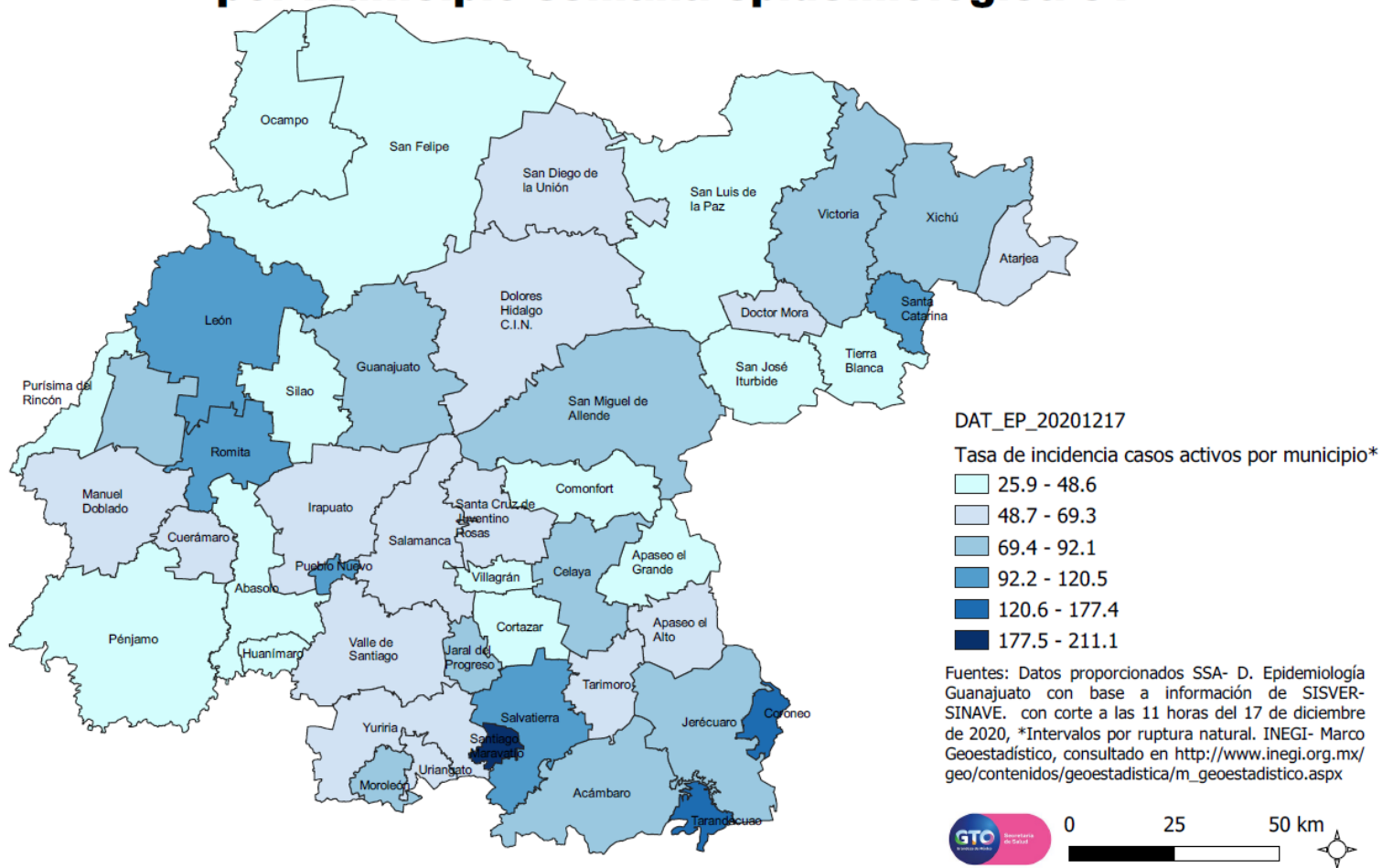
Curva de casos confirmados por día



Incidencia por municipio

DATOS RELEVANTES:

Tasa de incidencia de casos activos por 100,000 habitantes por municipio semana epidemiológica 51



Tasa de incidencia estatal

1366.8
x 100 mil hab.

Tasa de incidencia nacional

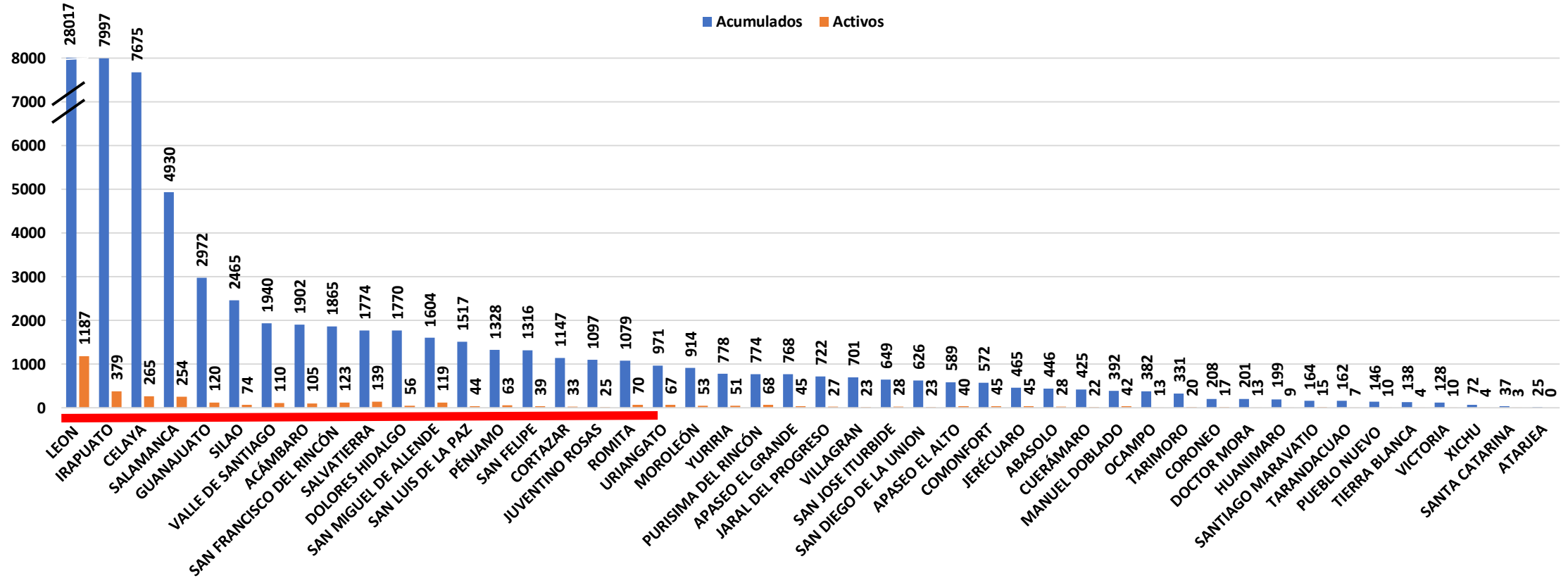
1117
x 100 mil hab.



Casos acumulados y casos activos por Municipio

3,937 casos activos

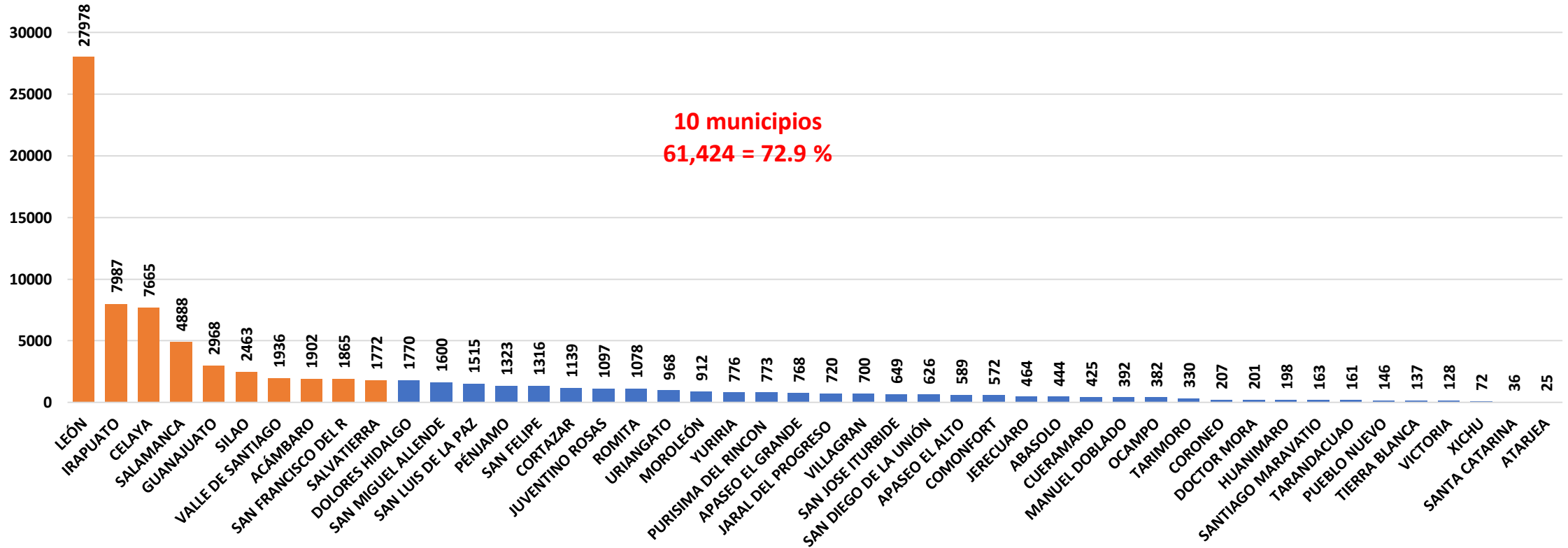
18 Municipios = 3,205 representan el 81.4 %





Vigilancia de transmisión comunitaria

84,226 casos de transmisión comunitaria, 99.8 % del total de casos
46 Municipios con trasmisión

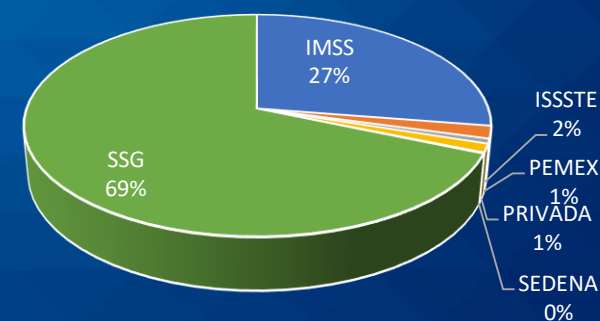
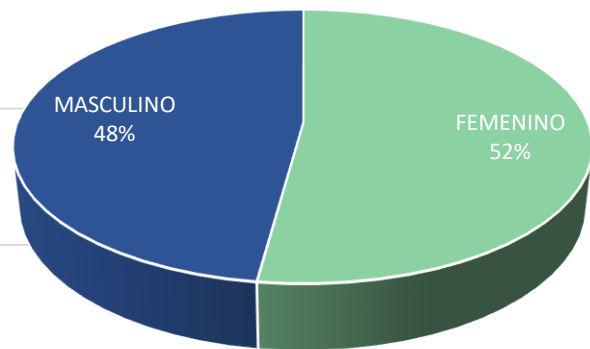
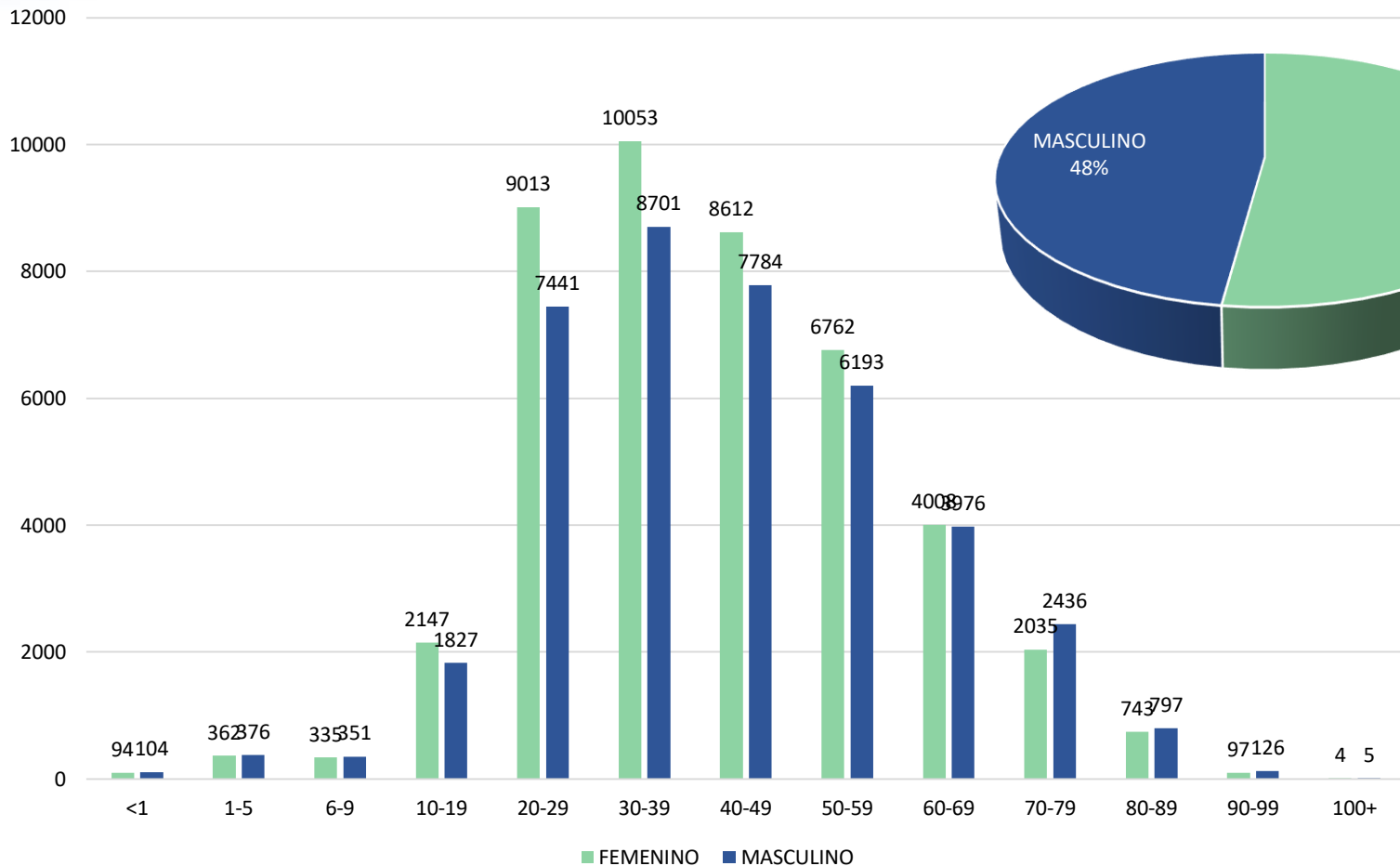




Caracterización de casos confirmados

DATOS RELEVANTES:

El 47.2 % de los casos estudiados resultó confirmado a COVID19, con **84,382** casos acumulados.





Caracterización de casos confirmados

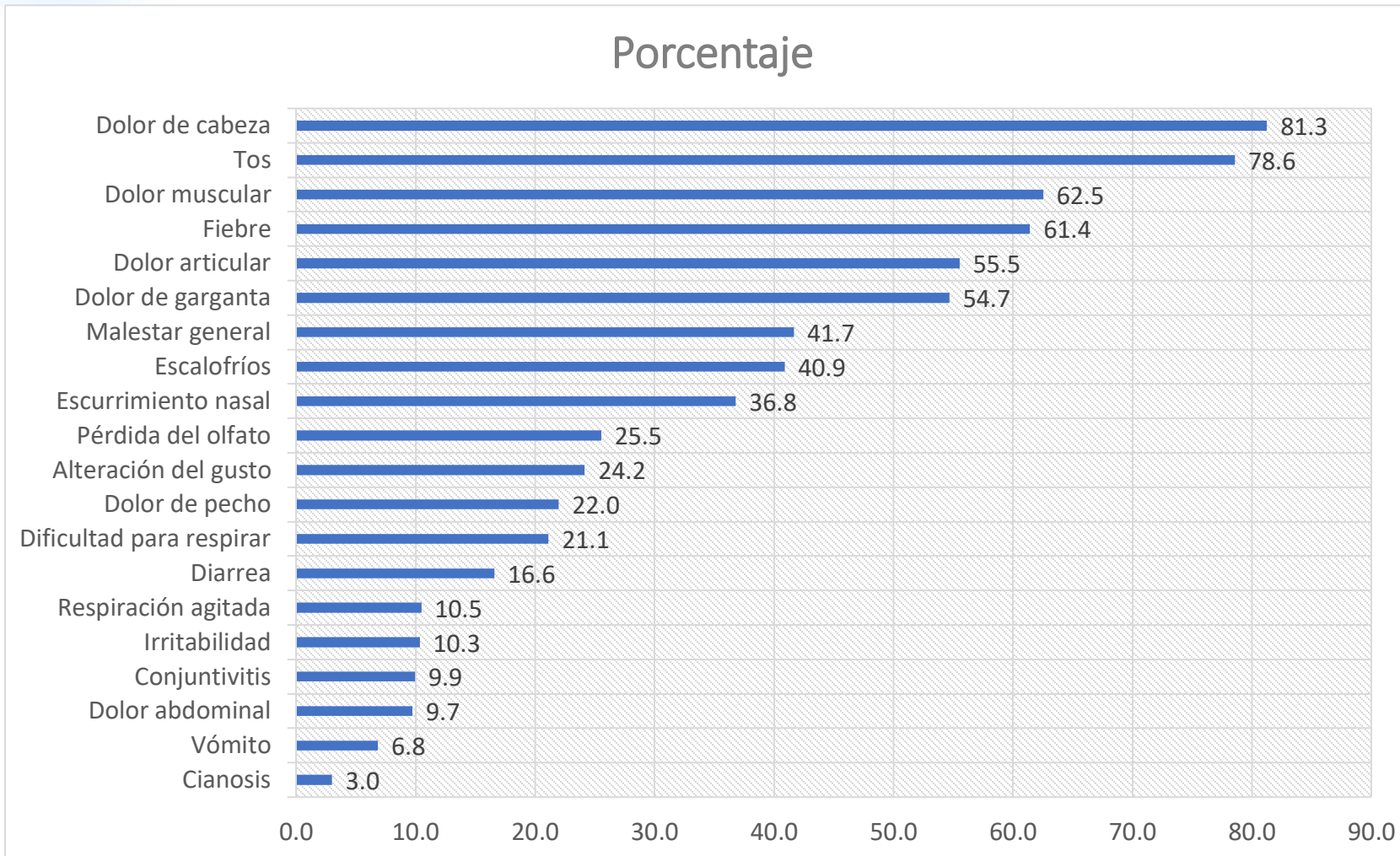
DATOS RELEVANTES:

% de signos y
síntomas al
momento de su
detección

Total de casos:

84,382

1,725 casos
asintomáticos, que
corresponde al
2 %

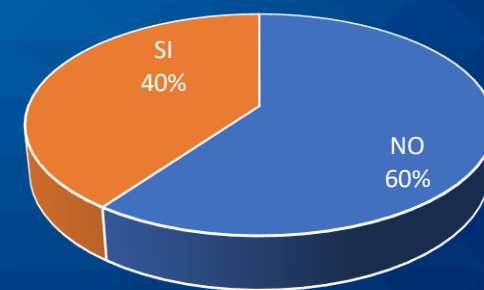
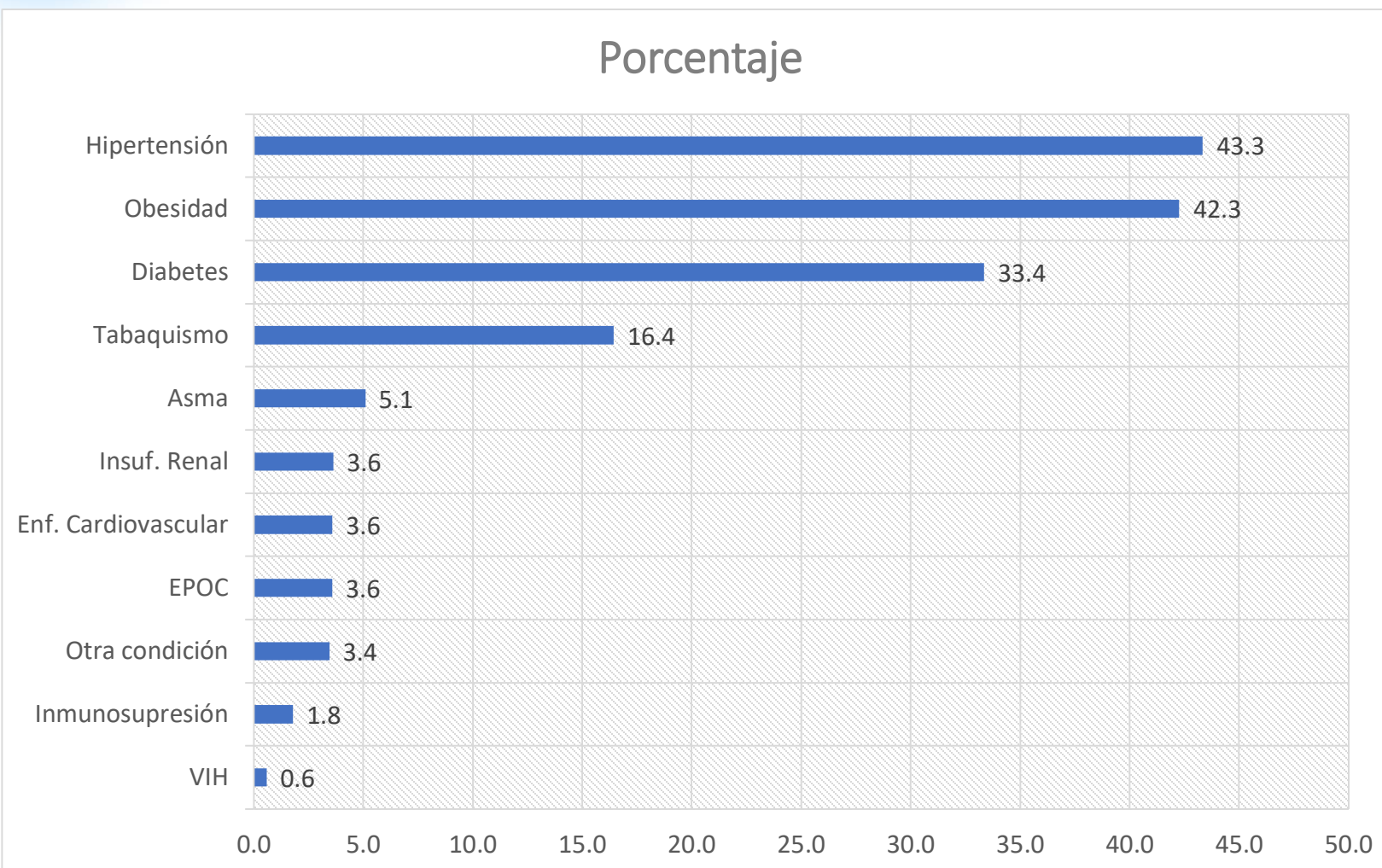




Comorbilidad en casos confirmados

DATOS RELEVANTES:

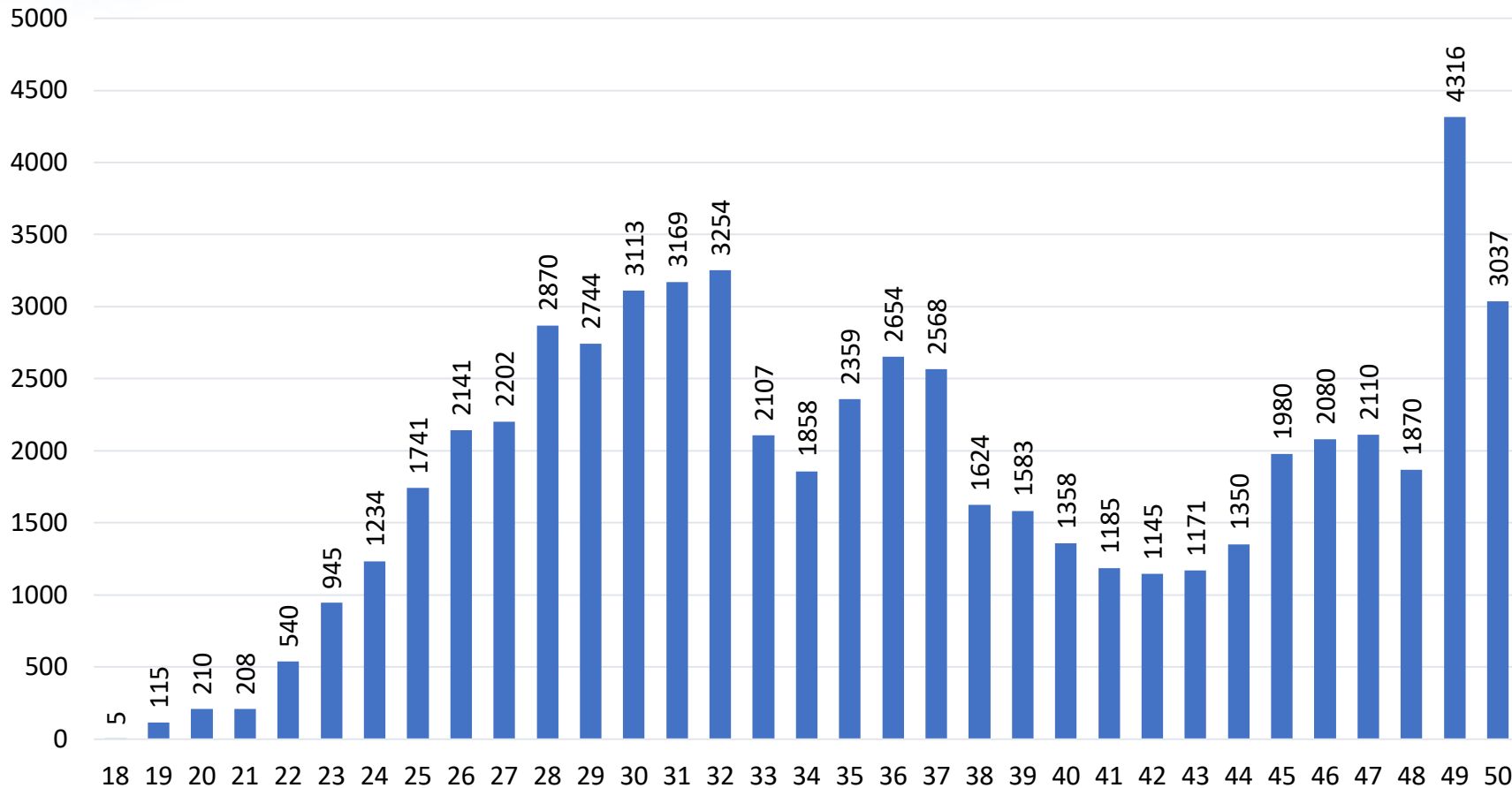
Del total de los **84,382** casos, **33,730** presentan comorbilidades, lo que corresponde al **39.9 %**





Casos recuperados por semana epidemiológica

DATOS RELEVANTES:

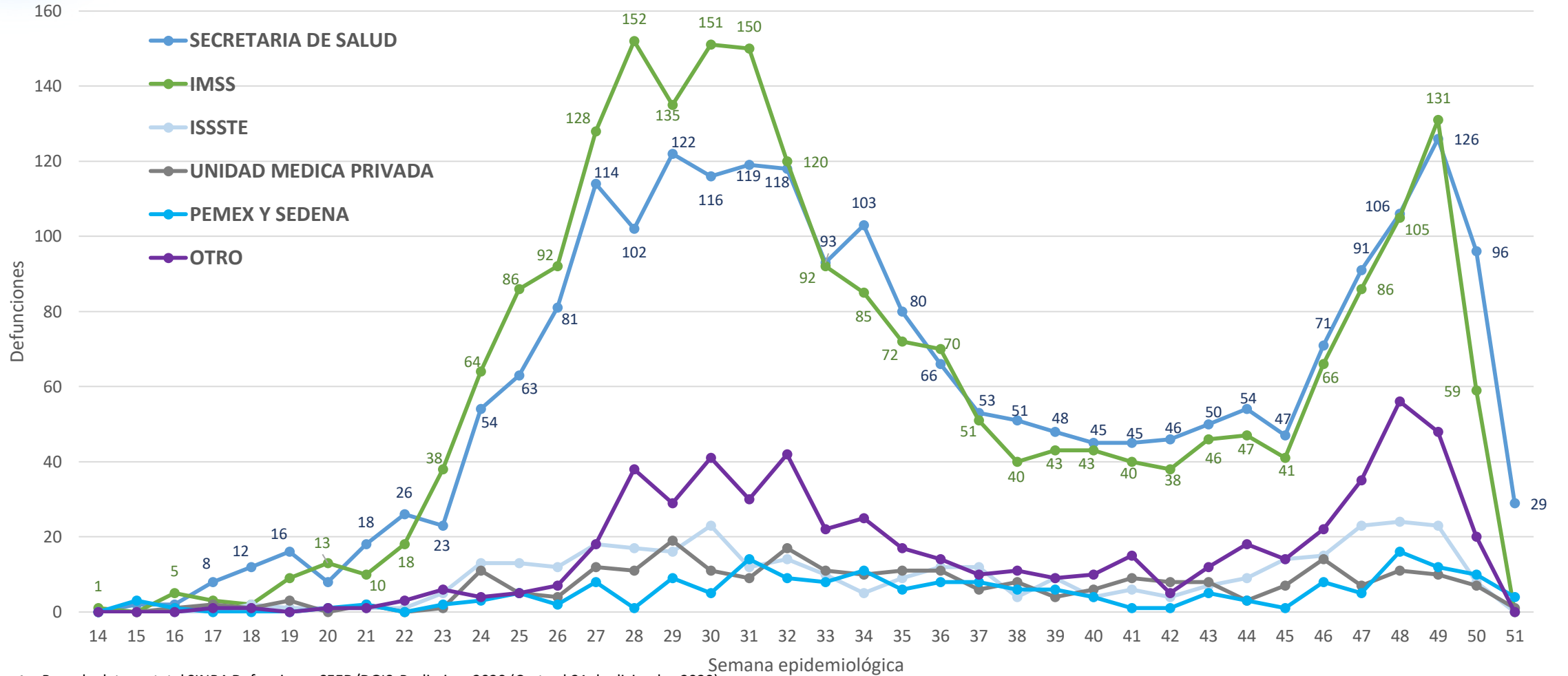


Se cuenta con
73,593
personas
recuperadas al
31 de diciembre
de 2020



Defunciones por COVID19 (CIE-10 U07.1 Confirmado y U07.2 Sospechoso) por Institución o sitio de ocurrencia, Guanajuato, 2020 (Corte al 21 de DICIEMBRE), a la SE 51

Defunciones 2020

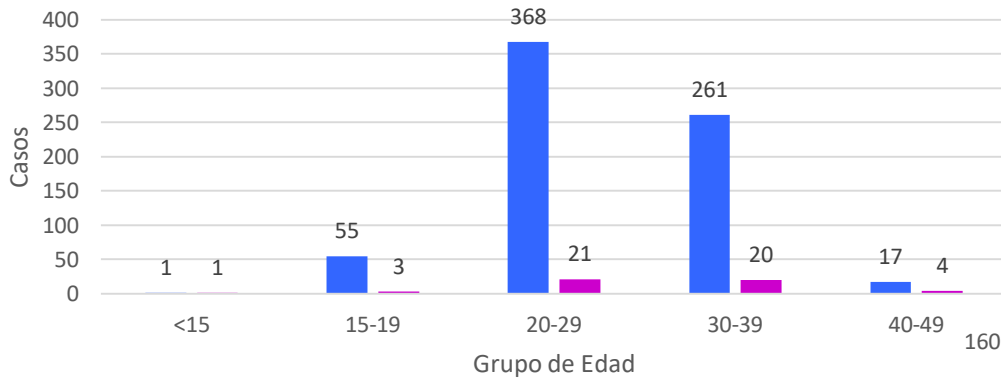


Fuente: Base de datos estatal SINBA Defunciones SEED/DGIS, Preliminar 2020 (Corte al 21 de diciembre 2020)

Nota: Defunciones por entidad de ocurrencia

Vigilancia en Embarazo y Puerperio

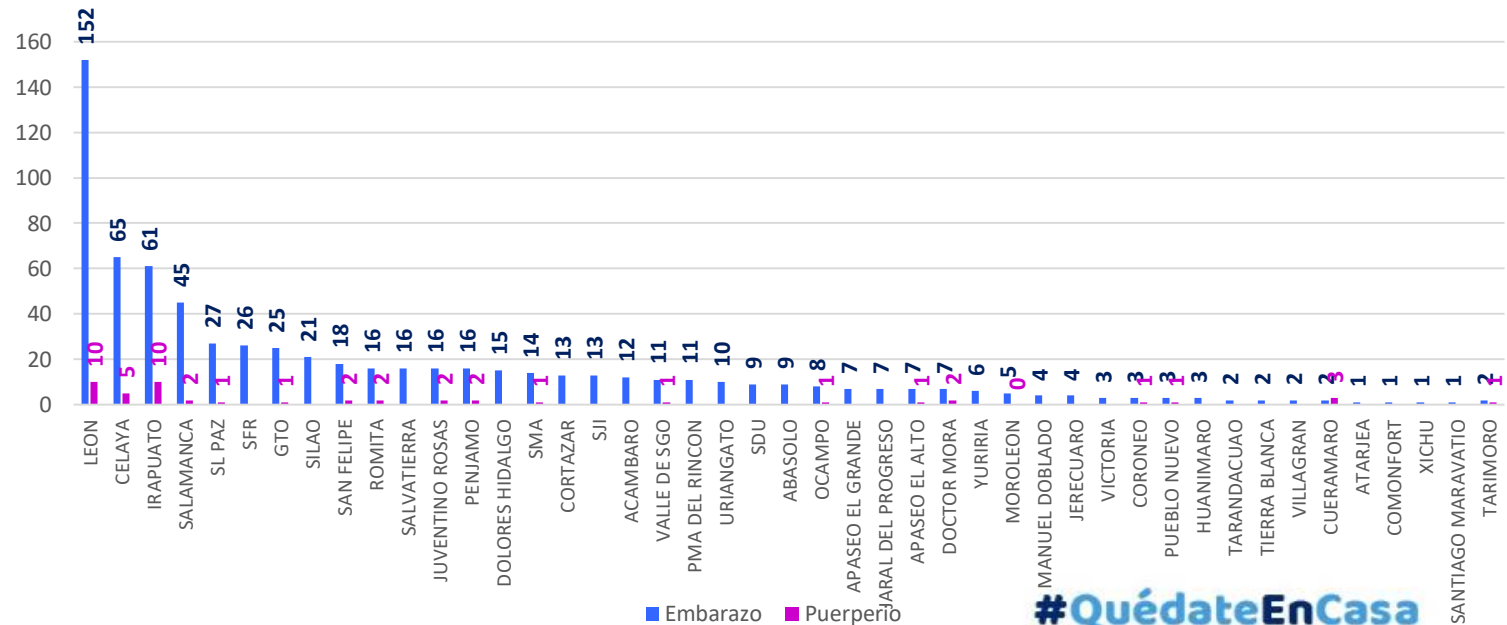
Mujeres Embarazadas y Puérperas confirmadas a COVID-19 según Grupo de Edad



- 702 Embarazadas
- 49 Puérperas

Lo que corresponde al 0.9 %

Mujeres Embarazadas y Puérperas confirmadas a COVID-19 por Municipio de Residencia



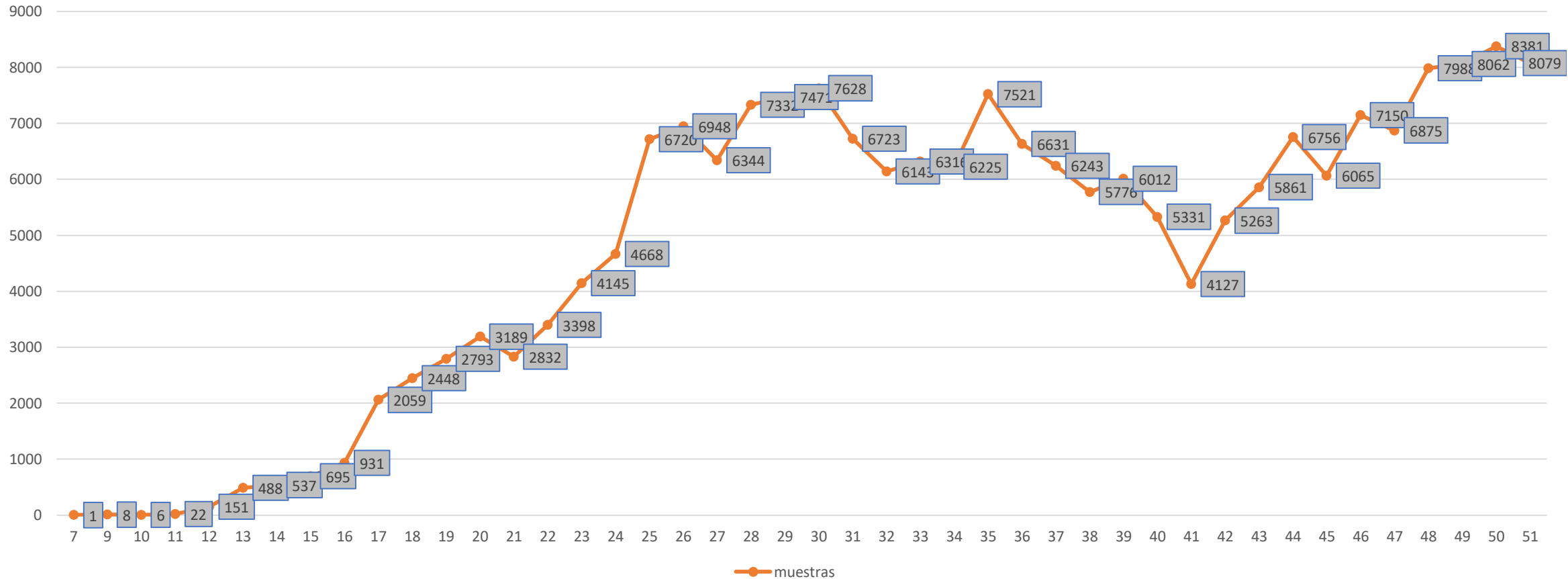
Trimestre	No. Casos	Defunciones
1er trimestre	156	
2do trimestre	243	
3er trimestre	303	1
Puerperio	49	9
TOTAL	751	10



Muestras procesadas por el Sector Salud en el Estado

Global 208,342

muestras



Vigilancia Hospitalaria

Imagen 1

Total de casos Hospitalizados Confirmados	765
---	------------

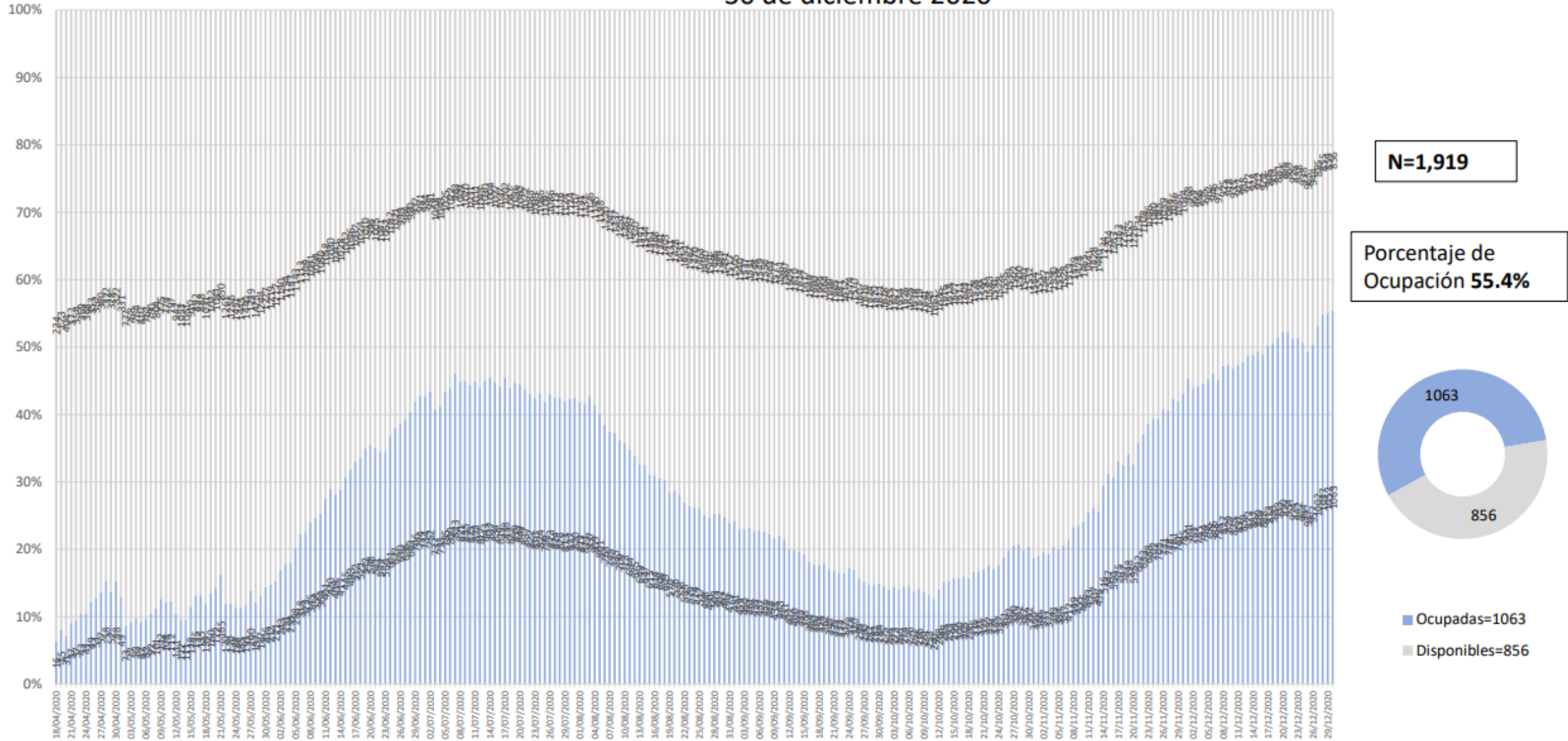
Pacientes hospitalizados confirmados	
Tipo y condición de Paciente	Núm. Pacientes
Hospitalizado estable	30
Hospitalizado grave	629
Hospitalizado Crítico (intubado)	106

Egresos hospitalarios de pacientes confirmados	
Alta voluntaria	427
Mejoría	6663

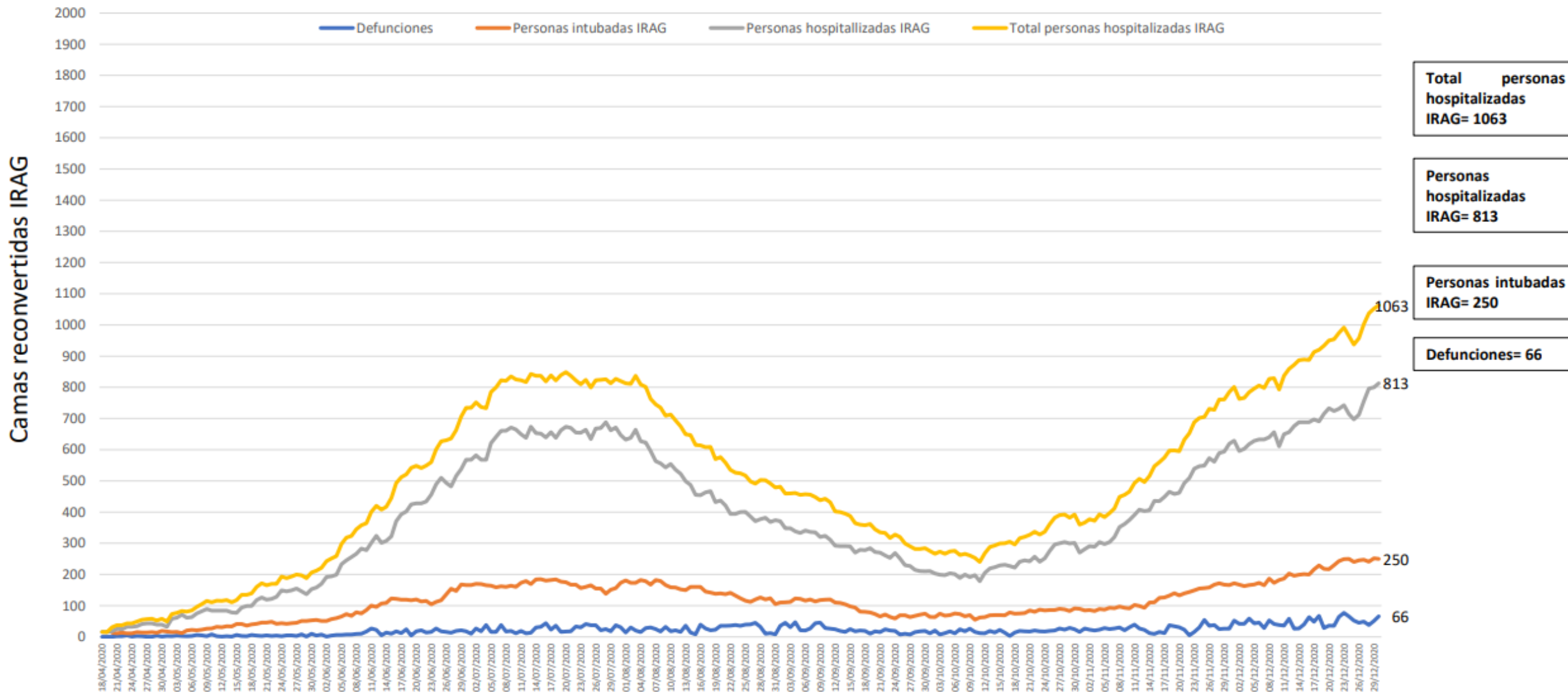
Pacientes hospitalizados pendientes de confirmación por laboratorio para SARS-Cov2	
ISAPEG	62
IMSS	45
ISSSTE	4
PEMEX	1
SEDENA	1
INSTITUCIONES PRIVADAS	27
Total	140



Disponibilidad total y porcentaje de ocupación de camas reconvertidas IRAG Sector Salud del Estado de Guanajuato 30 de diciembre 2020



Ocupación camas reconvertidas IRAG Sector Salud del Estado de Guanajuato (sin ventilador y con ventilador) 30 de diciembre 2020

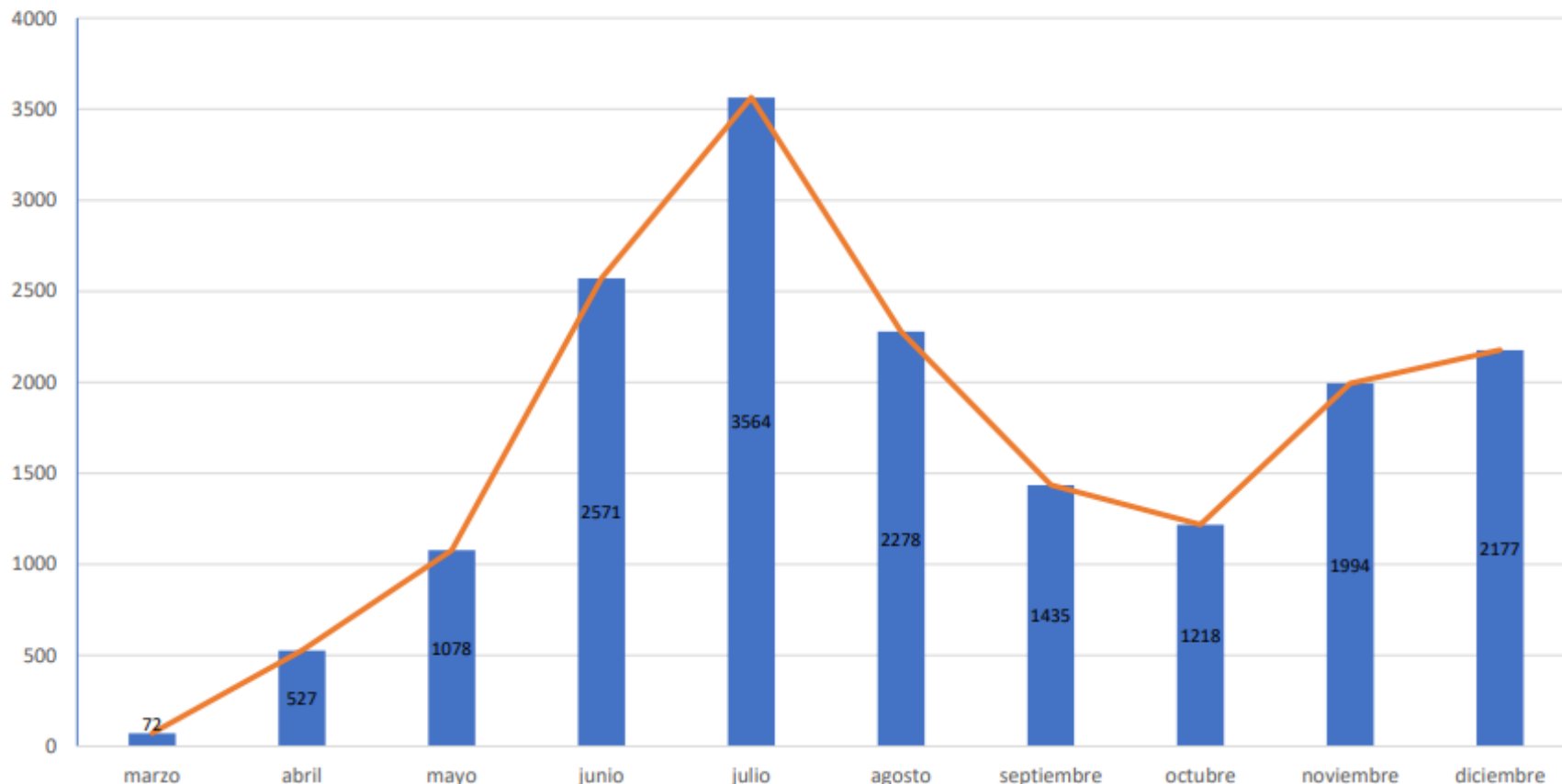


Fuente: Red Negativa AAMATES 30 de diciembre 20:00hrs



Camas disponibles IRAG sin ventilador	Camas disponibles IRAG con ventilador	Camas ocupadas IRAG sin ventilador	Camas ocupadas IRAG con ventilador	% ocupación camas IRAG sin ventilador	% ocupación camas IRAG con ventilador	% ocupación camas IRAG TOTALES
304	552	813	250	72.8%	31.2%	55.4%

Total de atenciones por IRAG del Sector Salud en el Estado de Guanajuato



Fuente: Red Negativa AAMATES 30 de diciembre 20:00hrs

Fuente: Reporte diario del Sector Salud del Estado de Guanajuato, fecha corte marzo- 27 diciembre 2020

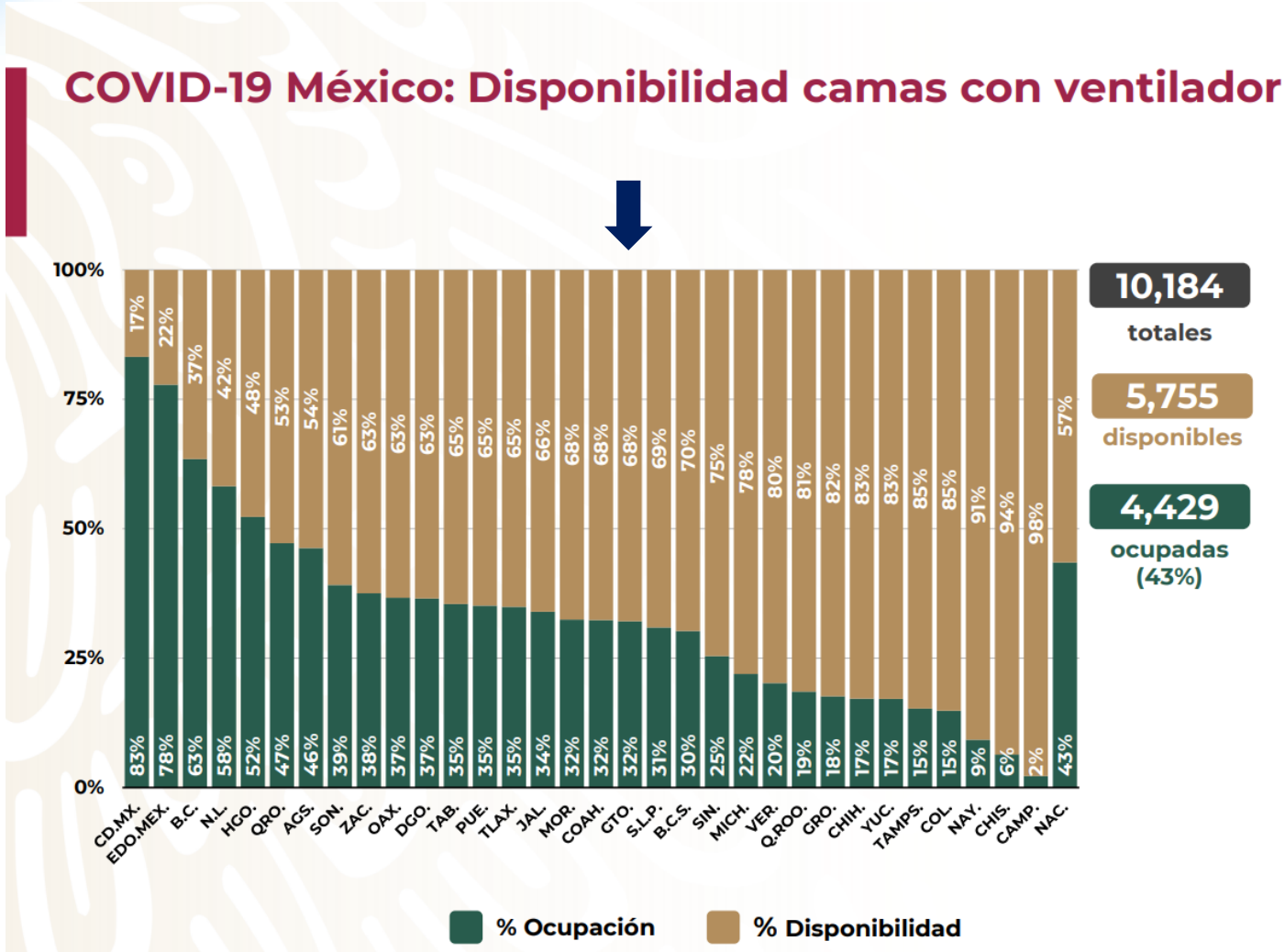


Disponibilidad de camas nacional



Fase 3

30 diciembre, 2020



Casos confirmados de COVID-19 por ocupación

TABLA. OCUPACIÓN DE CASOS CONFIRMADOS A SARS-CoV-2 (Registrados en Guanajuato)

Lugar	OCUPACIÓN	%
1	EMPLEADOS	24.64
2	HOGAR	18.36
3	ESTUDIANTES	6.32
4	OBREROS	4.88
5	PERSONAL DE ENFERMERÍA	4.87
6	COMERCIANTES DE MERCADOS FIJOS O AMBULANTES	4.52
7	OTROS PROFESIONISTAS	3.94
8	JUBILADO / PENSIONADO	3.59
9	OTROS TRABAJADORES DE LA SALUD	3.28
10	MEDICOS	3.24
11	DESEMPLEADOS	2.78
12	MAESTROS	1.71
13	CAMPESINOS	1.28
14	CHOFERES	1.28
15	GERENTES O PROPIETARIOS DE EMPRESAS O NEGOCIOS	0.29
16	DENTISTAS	0.20
17	LABORATORISTAS	0.17
	OTROS	14.67
	TOTAL	100

Actualizado al 18 de diciembre

≈

TABLA. OCUPACIÓN DE CASOS CONFIRMADOS A SARS-CoV-2 (Registrados en Guanajuato)

Lugar	OCUPACIÓN	%
1	EMPLEADOS	24.77
2	HOGAR	18.33
3	ESTUDIANTES	6.22
4	OBREROS	4.88
5	PERSONAL DE ENFERMERÍA	4.87
6	COMERCIANTES DE MERCADOS FIJOS O AMBULANTES	4.47
7	OTROS PROFESIONISTAS	3.87
8	JUBILADO / PENSIONADO	3.61
9	OTROS TRABAJADORES DE LA SALUD	3.28
10	MEDICOS	3.22
11	DESEMPLEADOS	2.81
12	MAESTROS	1.69
13	CAMPESINOS	1.30
14	CHOFERES	1.27
15	GERENTES O PROPIETARIOS DE EMPRESAS O NEGOCIOS	0.28
16	DENTISTAS	0.19
17	LABORATORISTAS	0.16
	OTROS	14.77
	TOTAL	100.00

Actualizado al 25 de diciembre

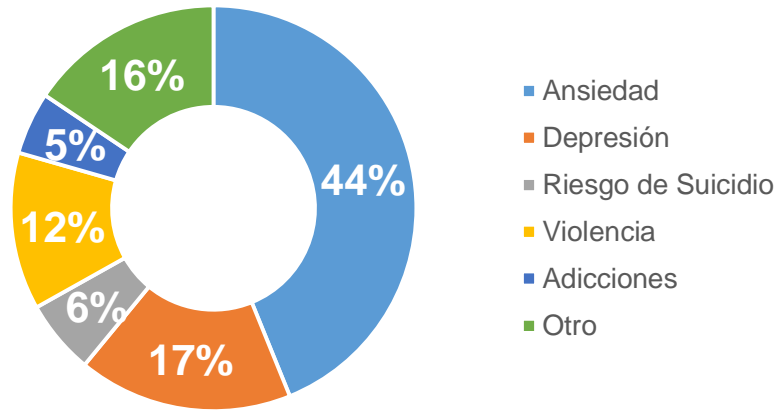
Ocupaciones de Riesgo

Las ocupaciones se actualizan semanalmente

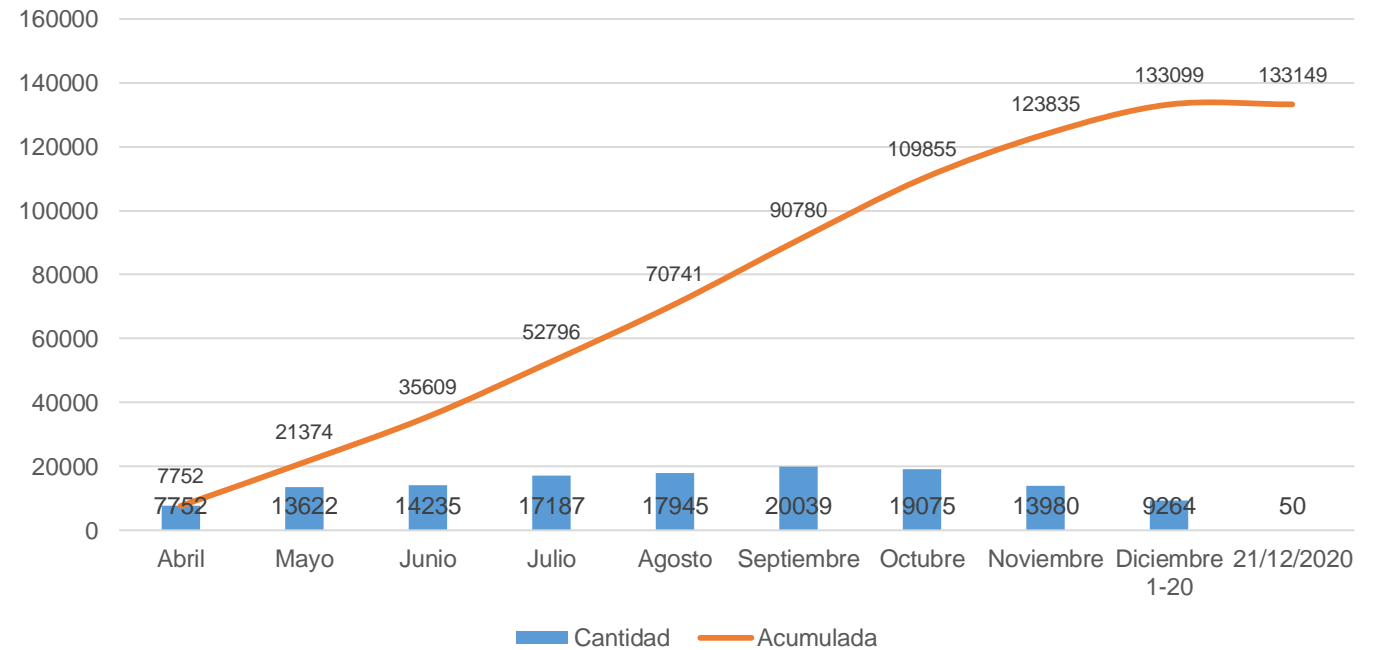
Las ocupaciones con mayor número de casos de COVID19 en el estado, continúan siendo los empleados, personas dedicadas al hogar, estudiantes y obreros, ocupando los 4 primeros lugares.

ATENCIÓN PSICOLÓGICA Y PSIQUIÁTRICA PRESENCIAL, VÍA TELEFÓNICA Y POR CHAT

INTERVENCIONES POR MOTIVO



Atención psicológica y psiquiátrica

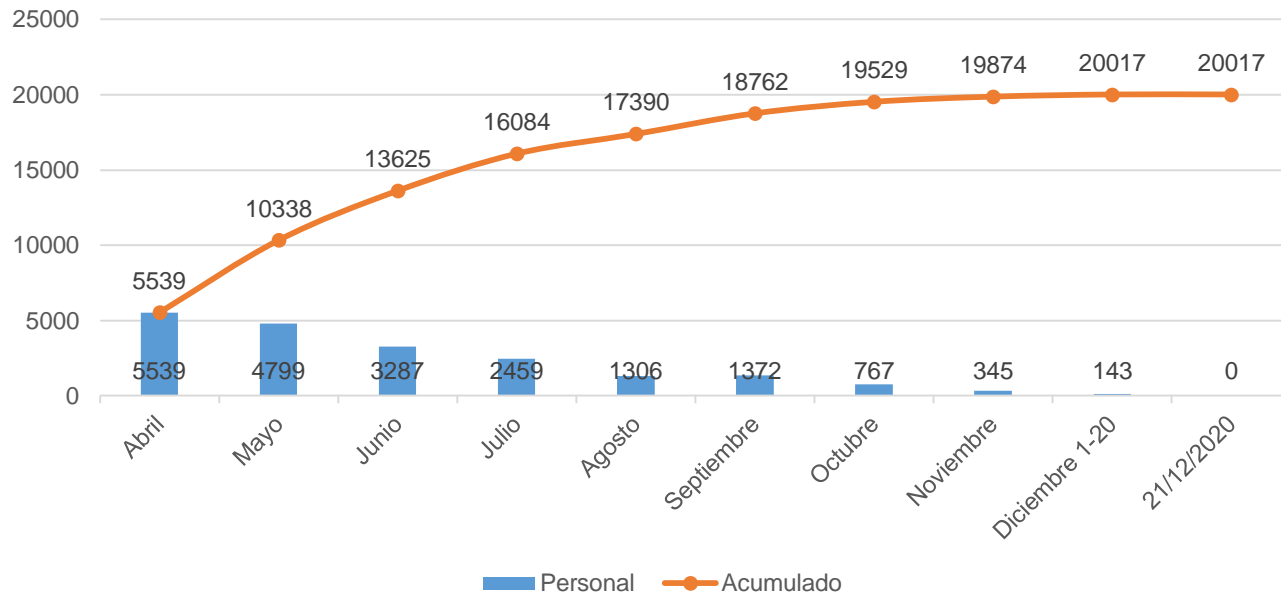


N= 133,149

CONTENCIÓN PSICOEMOCIONAL A PERSONAL DE SALUD

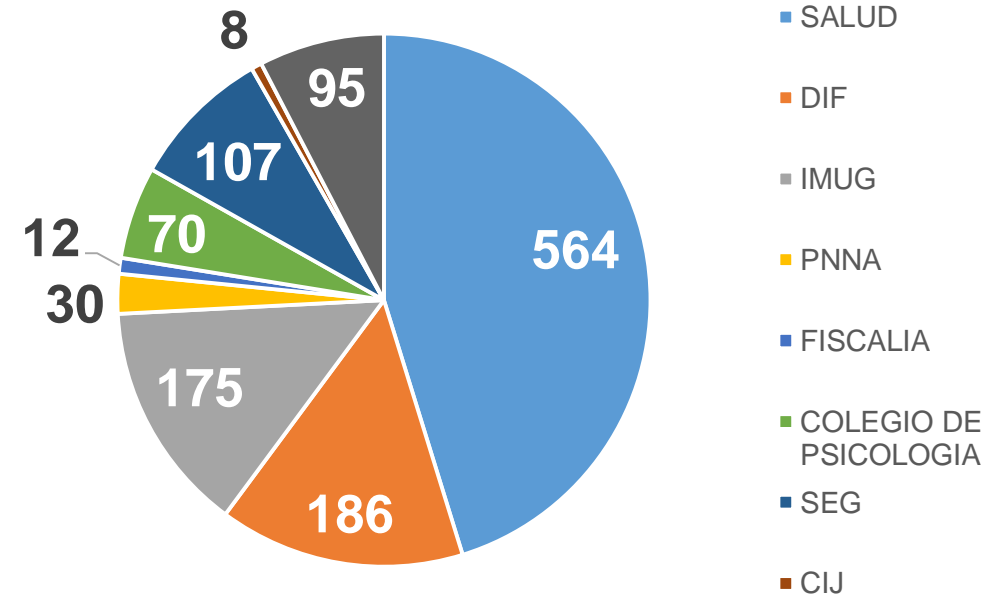


CONTENCIÓN PSICOEMOCIONAL A PERSONAL DE SALUD



N= 20,017

PERSONAL DE LA RED ESTATAL DE SALUD MENTAL



N= 1,247



Fases de una pandemia (OMS)

FASE 0	✓ Se reporta la aparición de un nuevo virus y los primeros contagios en una región.
FASE 1	✓ Se oficializa el inicio de la pandemia . ✓ Cada país registra sus primeros casos de importación.
FASE 2	✓ Inician las transmisiones locales, aumentan los números de contagios y defunciones.
FASE 3	✓ Termina la pandemia en el epicentro y otras regiones del mundo se ven afectadas.
FASE 4	✓ Se hace un recuento del impacto de la pandemia.
FASE 5	✓ Fin de la pandemia decretado por la OMS.



Acciones

Plan de Acción
GTO
Cuidándonos Todas y Todos

Semáforo Estatal para la Reactivación

Mantener la actividad económica depende de **TODOS**.
Seamos responsables cuidando nuestra salud.

#UnidosSomosGrandeza

ESTATUS ACTUAL

ROJO

Acciones en colonias y municipios prioritarios



- Uso del cubrebocas y que sea utilizado de manera adecuada (evitar compartirlo).
- Protección de ojos (lentes o caretas)
- Lavado frecuente de manos
- Medidas de sana distancia dentro y fuera de sus hogares (evitar aglomeraciones) .

- Cuidado de la salud.
 - Procurando una alimentación oportuna y suficiente (identificación de personas con apoyo de despensa).
 - Autocuidado.
 - Identificación de casos sospechosos.

- Mejoramiento de las condiciones de la vivienda (limpieza general con detergente o cloro, descacharrización, cuidado del agua).
- Organización de espacios domiciliarios y búsqueda de mejoramiento de ventilación.

- Cuidado de las personas por COVID en casa
- Identificación de señales de alarma y saben a donde referir a las personas
- Cuidado de personas con enfermedades crónicas
- Identificación de los módulos de orientación y/o líneas de apoyo.

- Entornos saludables (Disponibilidad de agua potable) .
- Cuidado de espacios comunitarios (canchas, parques, jardines, centros religiosos).



Acciones en colonias y municipios

prioritarios

Actividad permanente para que la población las asuma como parte de su vida diaria.



¡Contamos contigo!

Infórmate:

coronavirus.guanajuato.gob.mx

 **800 0044 800**
y 800 627 2583



#QuédateEnCasa



Acciones en colonias y municipios prioritarios

ESCUADRÓN ANTI-COVID¹⁹



¡Terminemos con la transmisión del coronavirus!

Recuerda las medidas de protección para ti y tu familia.

No te automediques.

guanajuato.gob.mx



@gobiernogto

#UnidosSomosGrandeza

#QuédateEnCasa



¡GRACIAS!

GOBIERNO DEL ESTADO DE GUANAJUATO
SECRETARÍA DE SALUD