

30 de junio del 2020



Reporte de Casos Covid-19

Bienvenidos



COVID-19: casos confirmados por región de la OMS

▼ DATOS RELEVANTES:

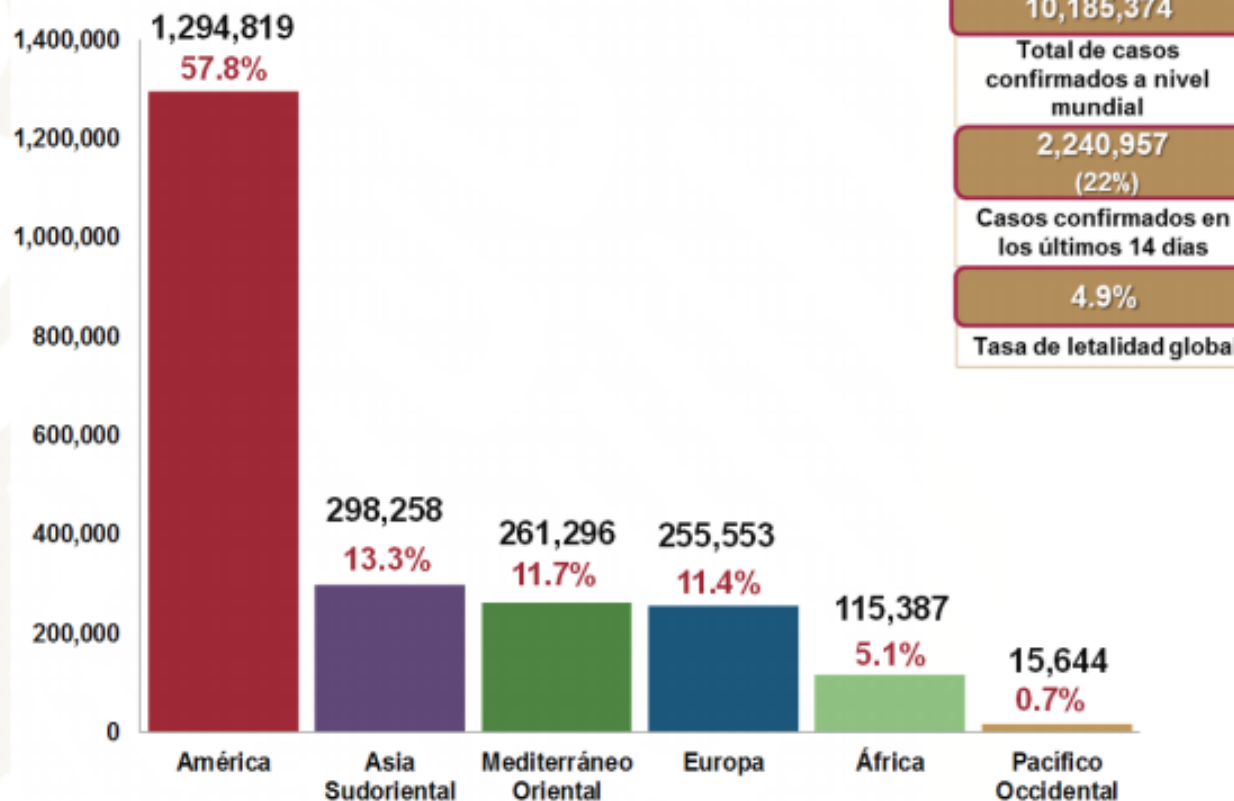
10,185,374 casos confirmados

Tasa de letalidad global
4.9 %

215 países, los casos en las seis regiones de la OMS

503,862 defunciones

17 -30 junio, 2020

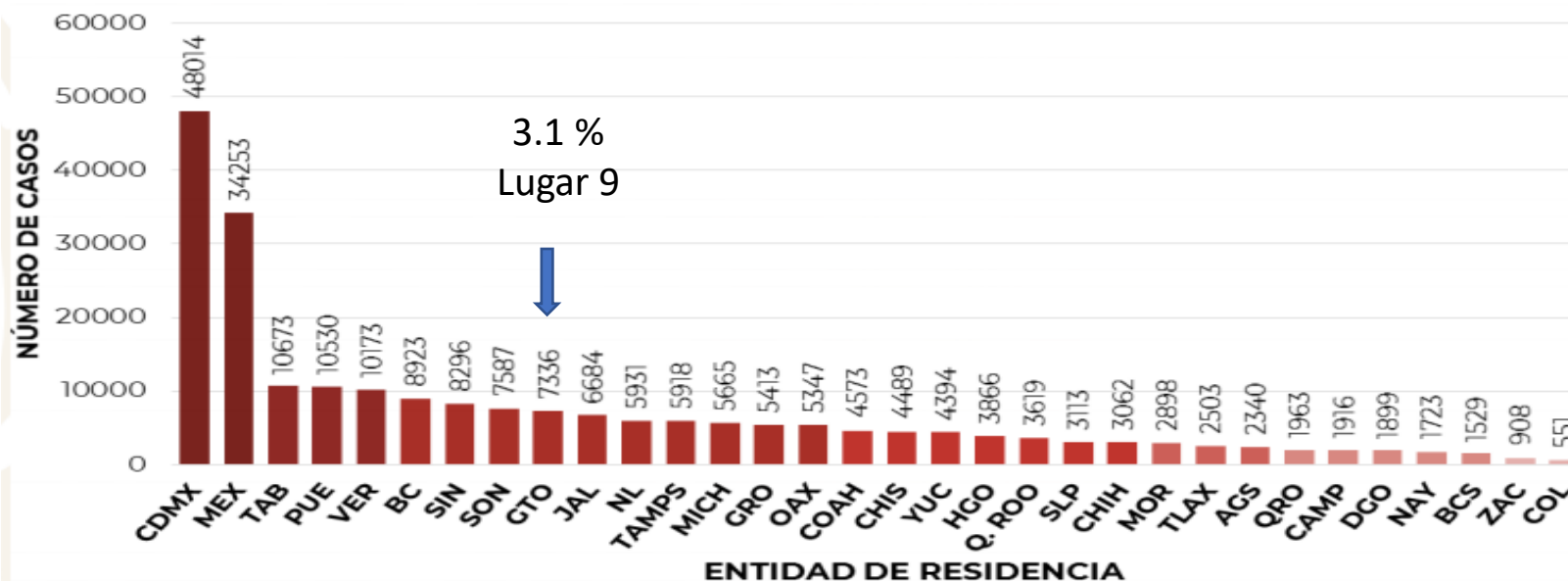


Panorama Nacional

▼ DATOS RELEVANTES:

COVID-19 México: Casos confirmados acumulados por entidad federativa de residencia

30 junio, 2020



- 100% del territorio nacional con casos confirmados.
- Tasa de incidencia nacional 177 por 100 mil hab.

226,089
CONFIRMADOS

23,782 CONFIRMADOS
ACTIVOS

72,041
SOSPECHOSOS
ACUMULADOS

283,450
NEGATIVOS ACUMULADOS

27,769 DEFUNCIONES

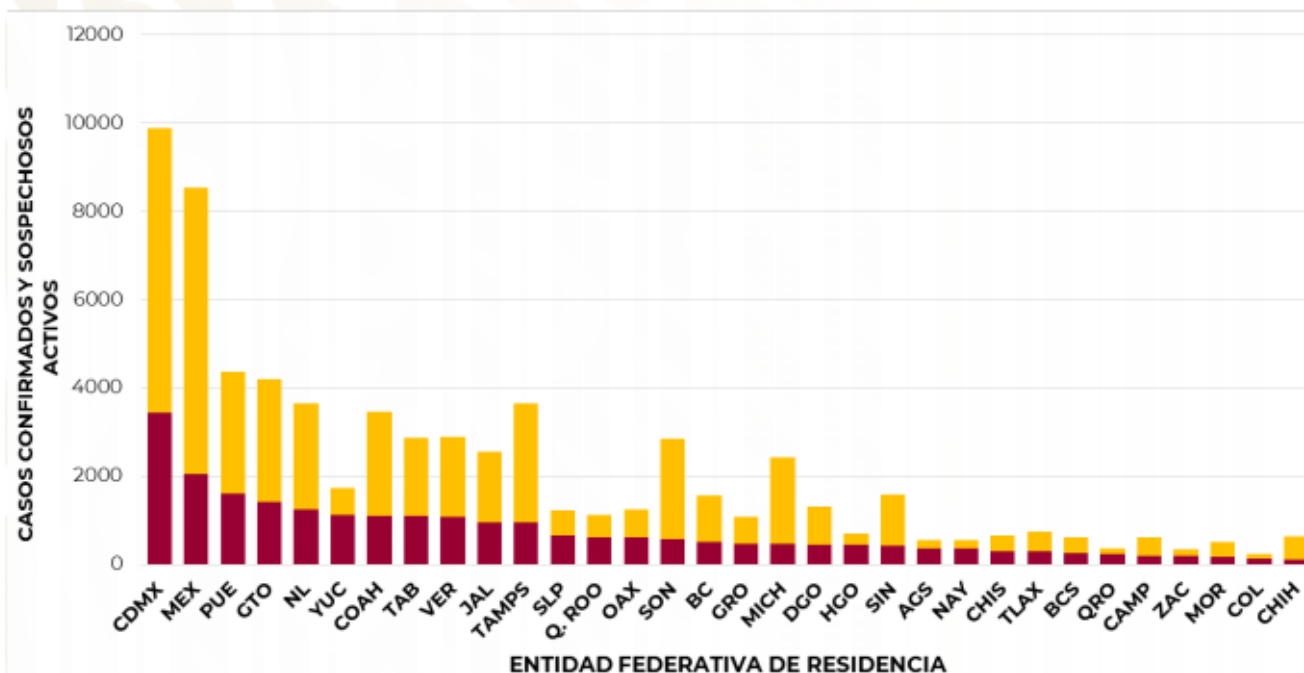


Panorama Nacional

DATOS RELEVANTES:

COVID-19 México: Casos confirmados y sospechosos activos por entidad federativa de residencia

17 - 30 junio, 2020



Fase 3

44,824

Sospechosos activos

23,782

confirmados activos

* Guanajuato se posiciona en el 4º lugar a nivel nacional.

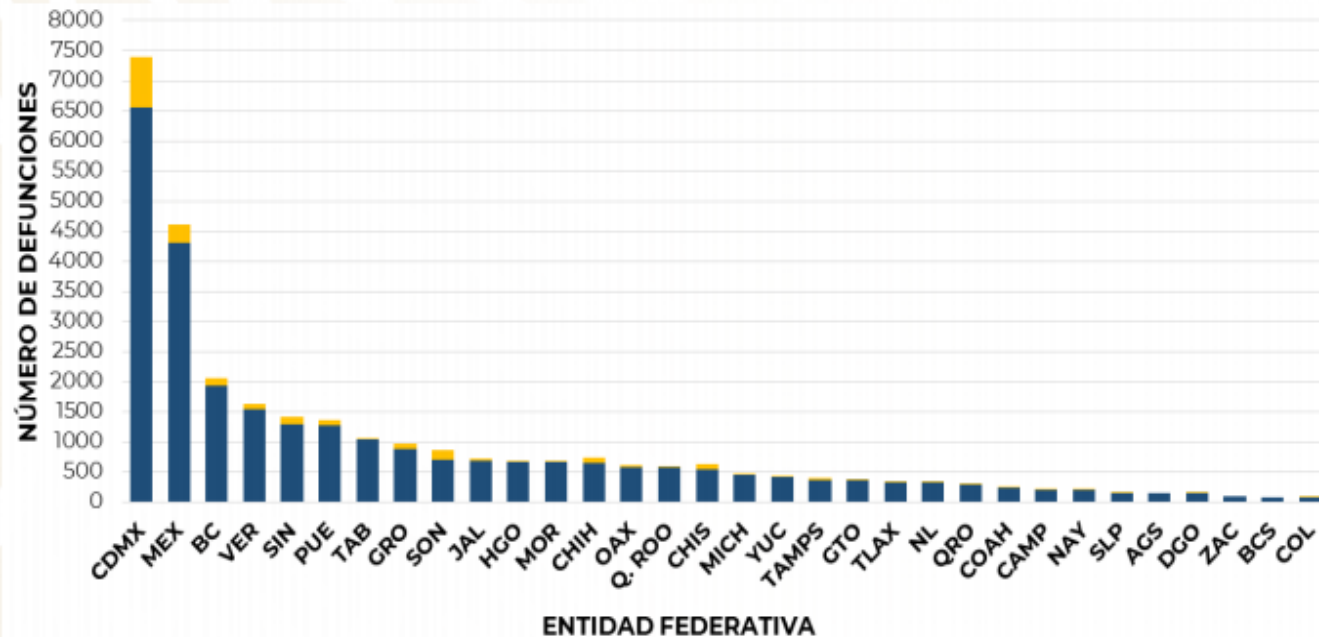


Panorama Nacional

DATOS RELEVANTES:

COVID-19 México: Defunciones acumuladas por fecha de defunción

30 junio, 2020



Fase 3

2,197

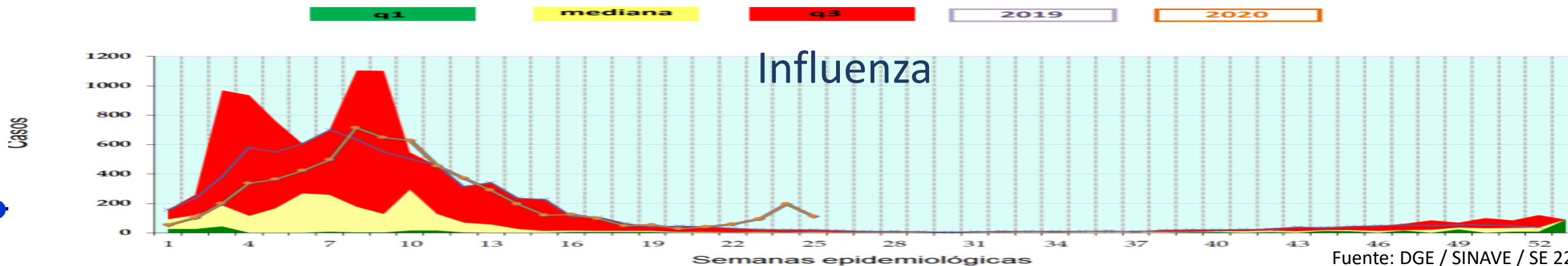
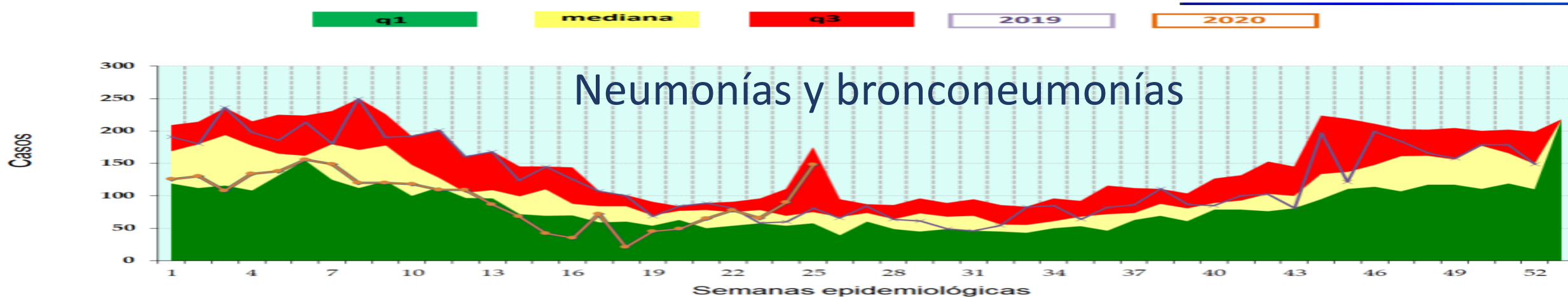
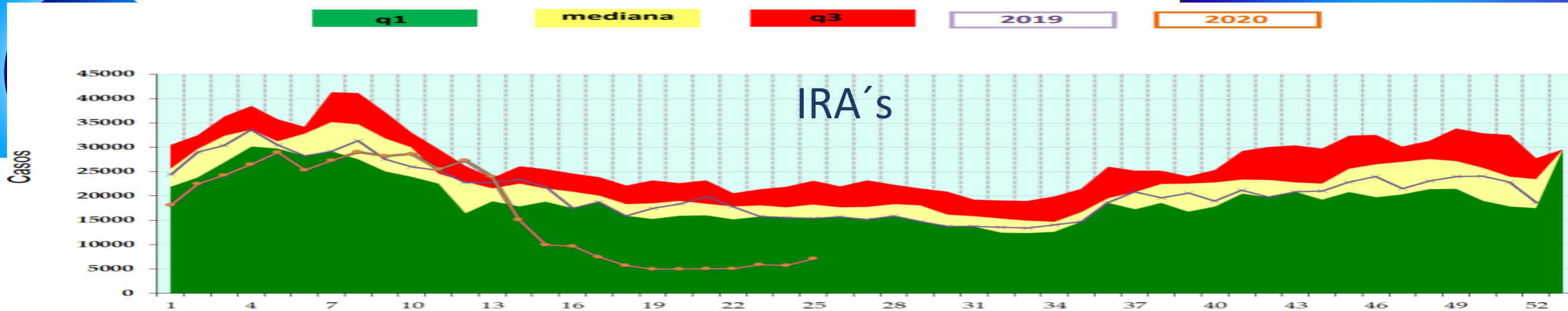
defunciones sospechosas

27,769

defunciones

Guanajuato tiene una tasa baja de defunciones acumuladas de 1.2%, lo que lo posiciona en el lugar 20º en tasa de defunciones.

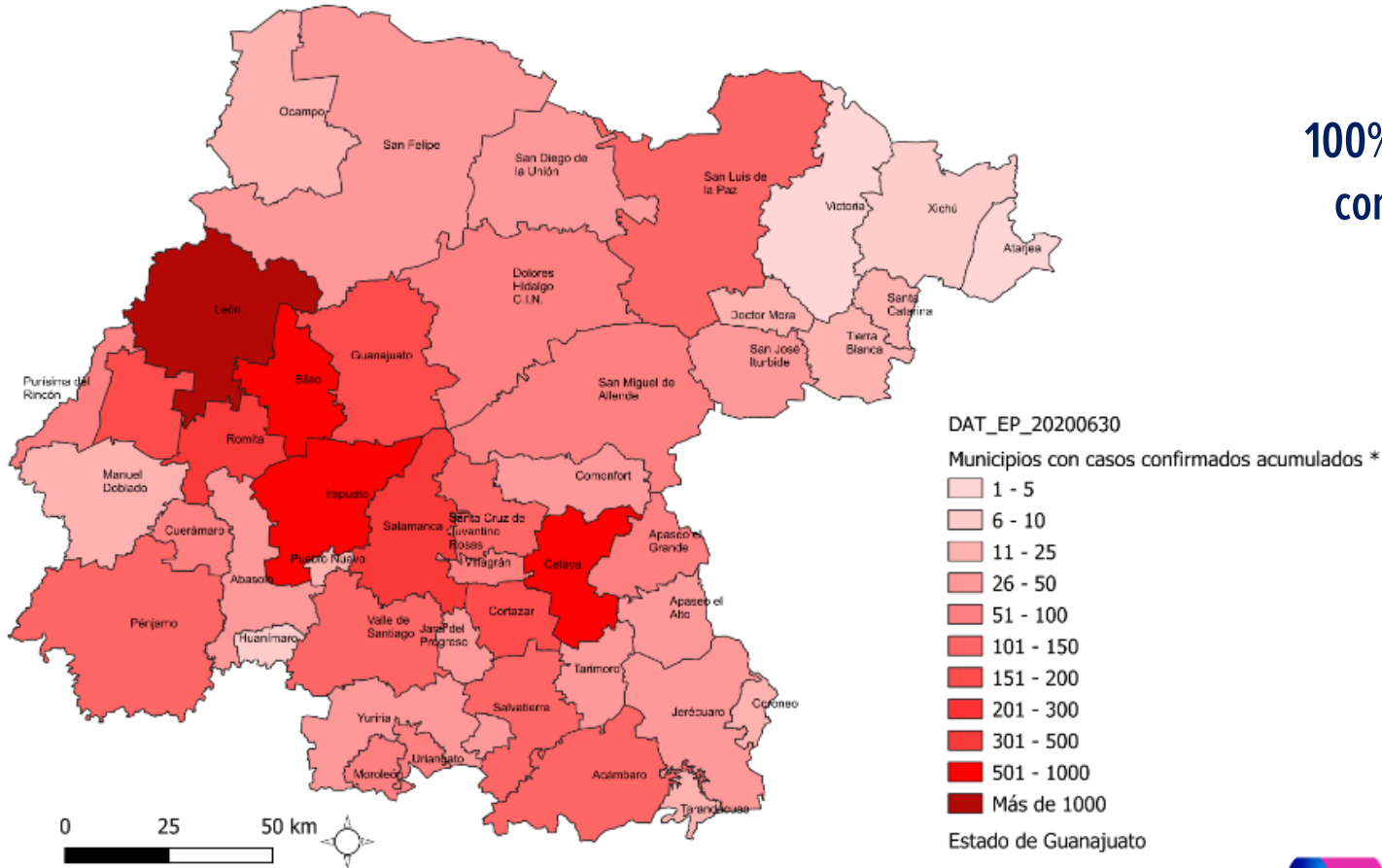
Canales Endémicos



Vigilancia Epidemiológica en Guanajuato

DATOS RELEVANTES:

Clasificación de los municipios por casos confirmados



100% del territorio estatal
con casos confirmados

CASOS ESTUDIADOS	26,979	100%
NEGATIVOS	17,666	65.5%
CONFIRMADOS HOY	281	281
<u>TOTAL DE CONFIRMADOS</u>	9,313	34.5%
		Del total de estudiados
CASOS EN INVESTIGACIÓN	3,156	3,156
CASOS RECUPERADOS	3,673	39.43%
		Del total de confirmados
DEFUNCIONES	566	2.1%
		Del total de estudiados
CASOS COMUNITARIOS	9,158	98.3%
		Del total de confirmados
CASOS ACTIVOS	5,074	54.5%
		Del total de confirmados

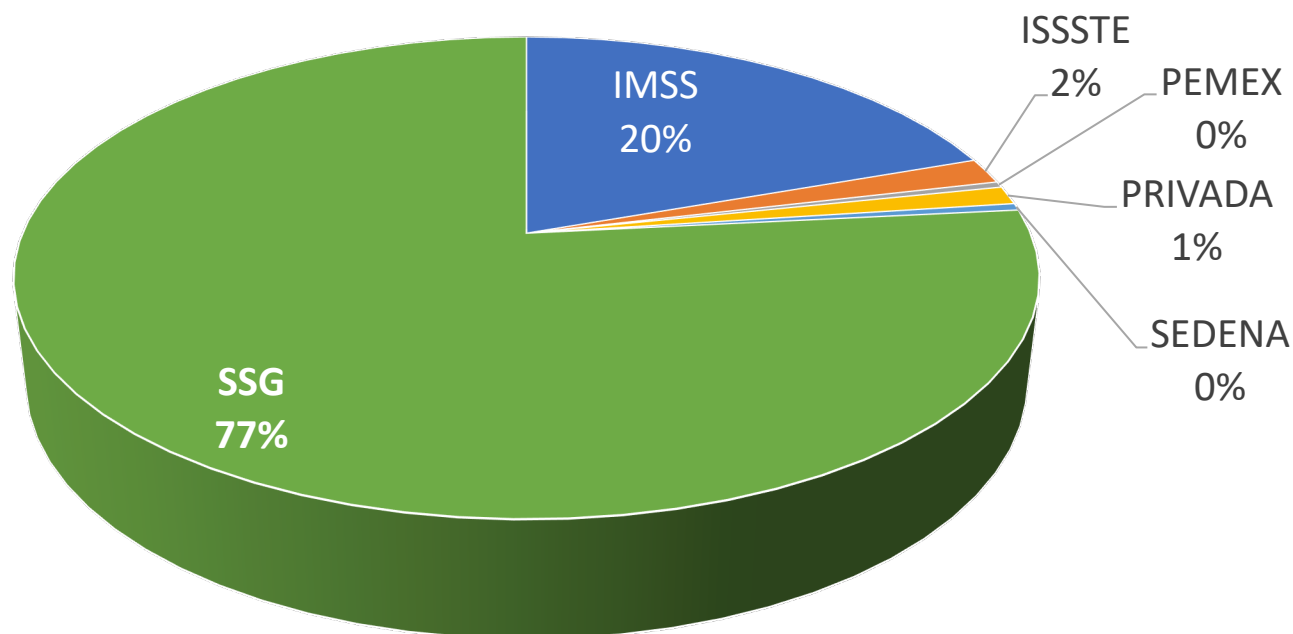
Fuente: SISVER, SINAVE, SSA Guanajuato cierre con corte a las 11 horas del 30 de junio de 2020. 2/ INEGI, Marco Geoestadístico, <http://www.inegi.org.mx/>



Vigilancia en Casos Sospechosos

▼ DATOS RELEVANTES:

- Casos SOSPECHOSOS por institución notificante



IMSS	5,773
ISSSTE	508
PEMEX	112
PRIVADA	346
SEDENA	133
SSG	22,317

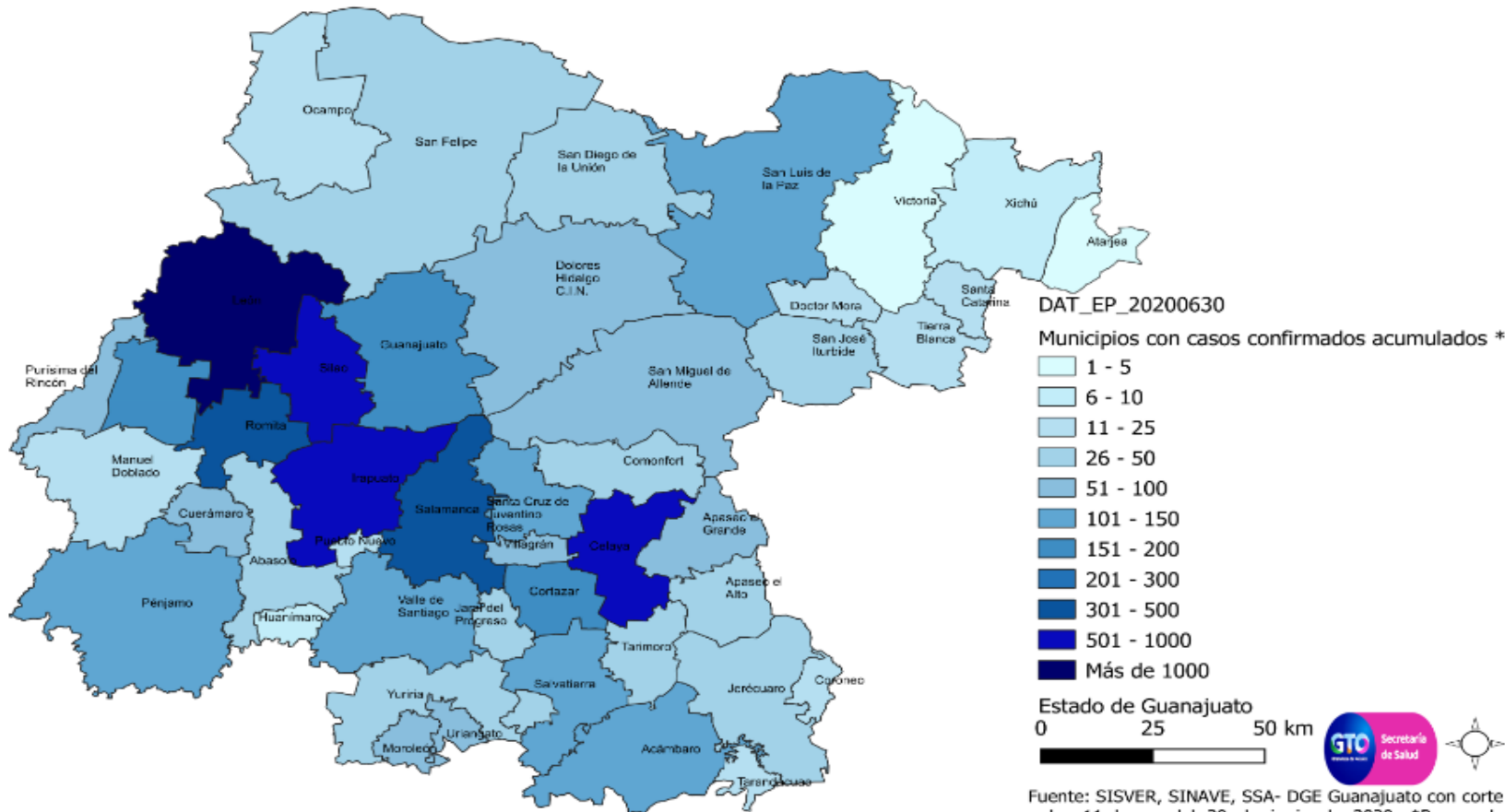
La participación de todo el sector salud en la identificación y notificación de casos sospechosos es crucial para mitigar la trasmisión.

- El 77% de los casos estudiados como sospechosos, han sido notificados por la SSG.

Casos confirmados en Guanajuato

DATOS RELEVANTES:

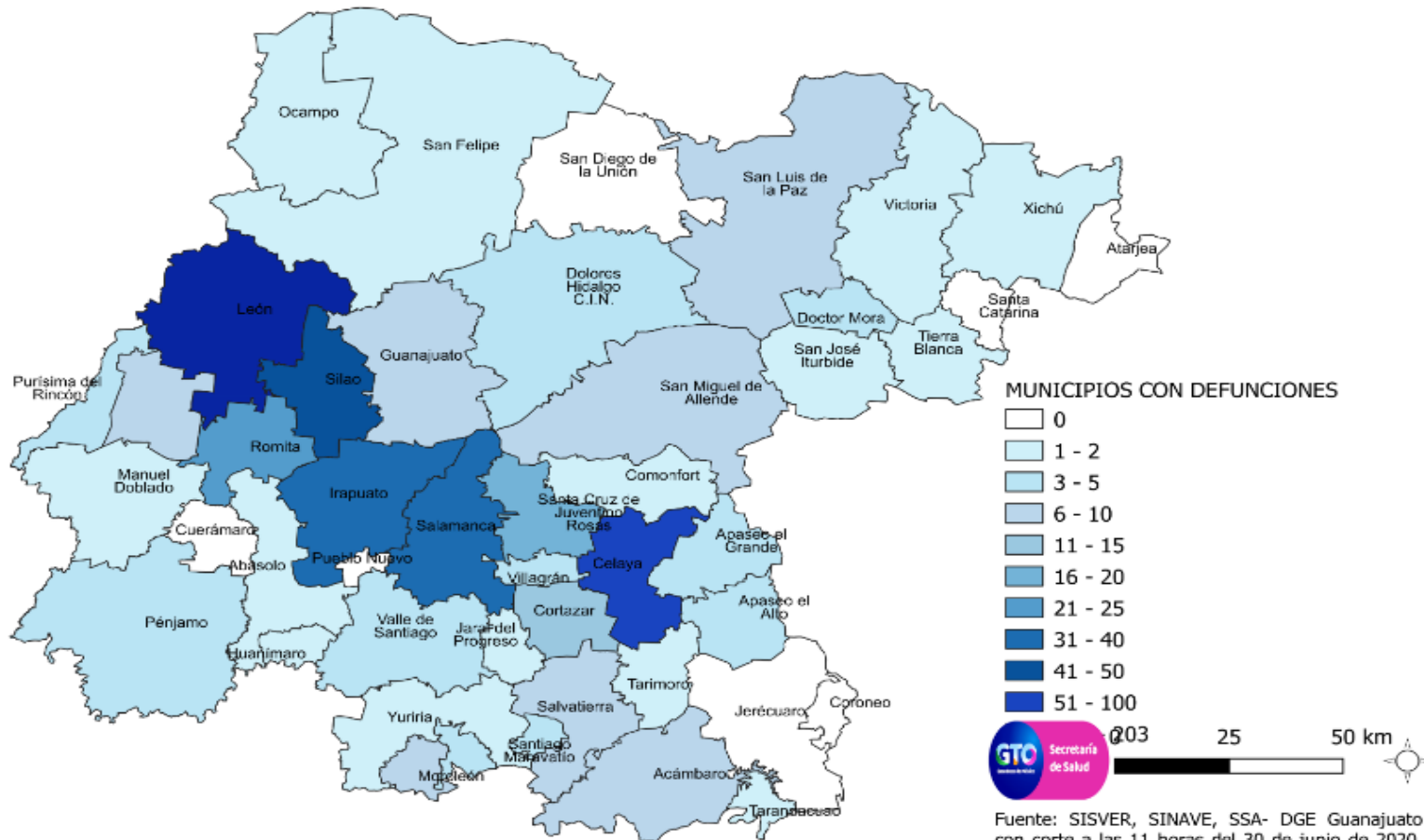
Casos confirmados acumulados por municipios 30/06/2020



Fuente: SISVER, SINAVE, SSA- DGE Guanajuato con corte a las 11 horas del 30 de junio de 2020. *Rango de intervalos ajustados sugerido. INEGI. Marco Geoestadístico del Estado de Guanajuato

CASOS CONFIRMADOS HOY	281
ACAMBARO	5
APASEO EL ALTO	2
APASEO EL GRANDE	3
CELAYA	23
COMONFORT	2
CORTAZAR	1
CUERAMARO	4
DOLORES HIDALGO	4
GUANAJUATO	10
HUANIMARO	1
IRAPUATO	20
JARAL DEL PROGRESO	2
JERECUARIO	1
LEON	137
OCAMPO	2
PENJAMO	9
PUEBLO NUEVO	1
ROMITA	1
SALAMANCA	20
SALVATIERRA	5
SAN FRANCISCO DEL RINCON	2
SAN JOSE ITURBIDE	2
SAN LUIS DE LA PAZ	2
SAN MIGUEL DE ALLENDE	4
SILAO	10
TARANDACUAO	1
URIANGATO	2
VALLE DE SANTIAGO	4
VILLAGRAN	1

Municipios con defunciones 30/06/2020

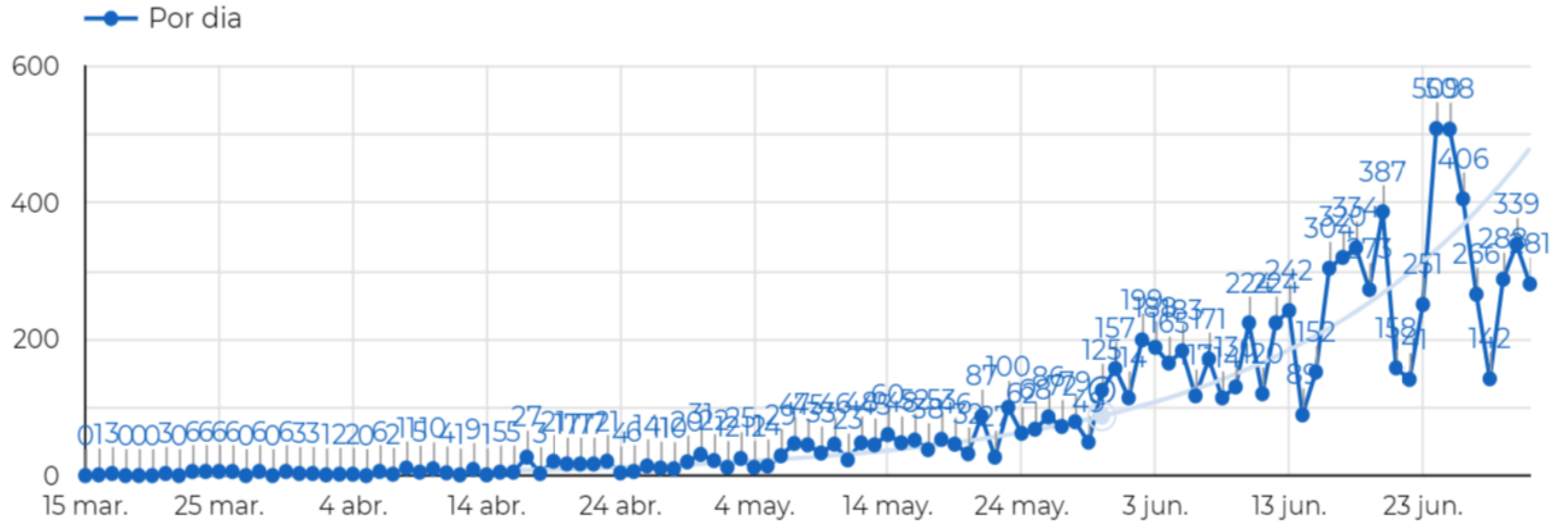


Fuente: SISVER, SINAVE, SSA- DGE Guanajuato con corte a las 11 horas del 30 de junio de 2020, *rango de intervalos ajustados sugerido. INEGI-Marco Geoestadístico del estado de Guanajuato

Defunciones hoy	16
LEON	7
IRAPUATO	3
SILAO	2
CELAYA	2
SALAMANCA	1
ROMITA	1



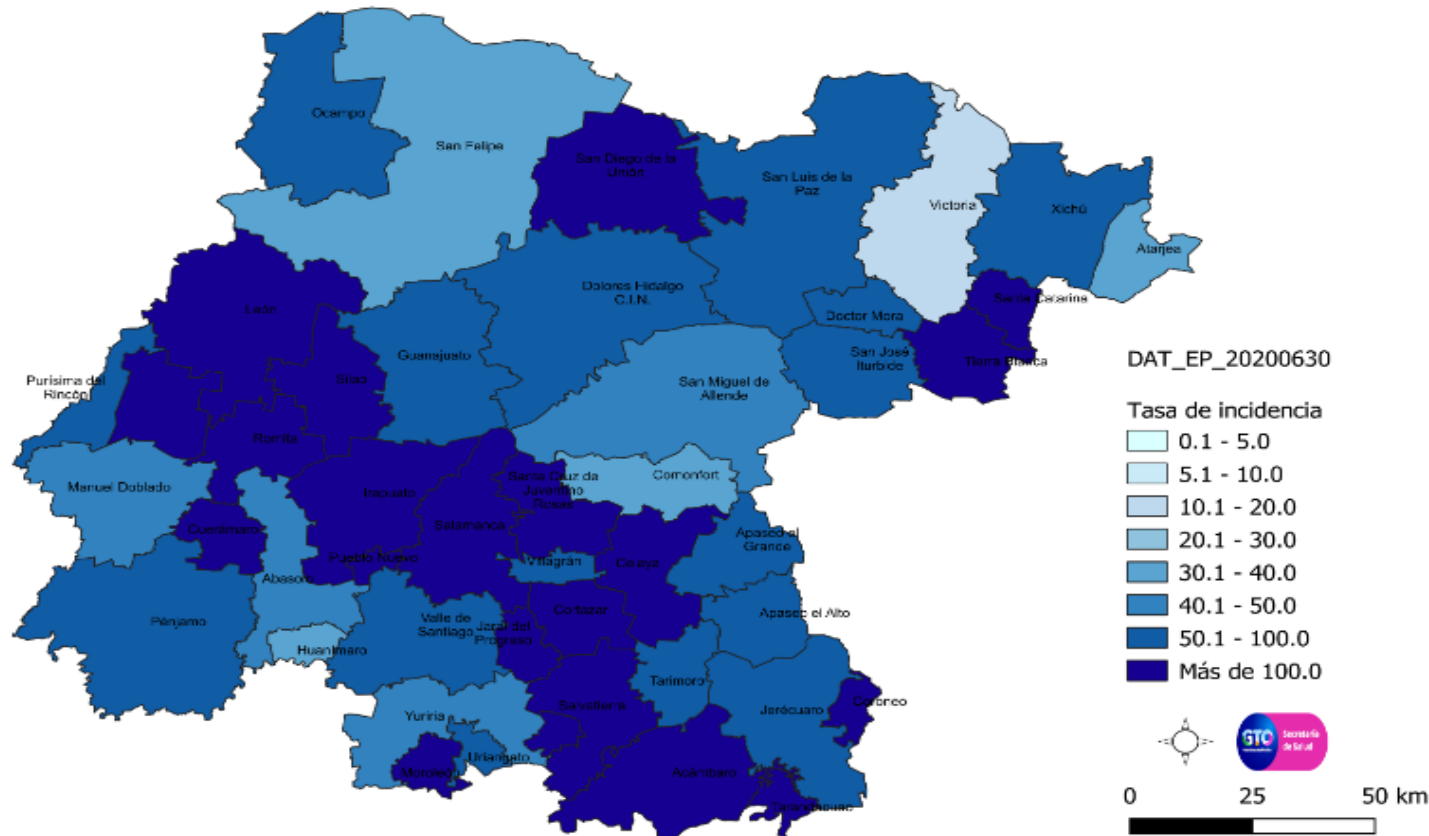
Curva de casos confirmados por día



Incidencia por municipio

DATOS RELEVANTES:

Tasa de incidencia por 100,000 habitantes por municipio 30/06/2020



Tasa de incidencia estatal
149.5 x 100 mil hab.

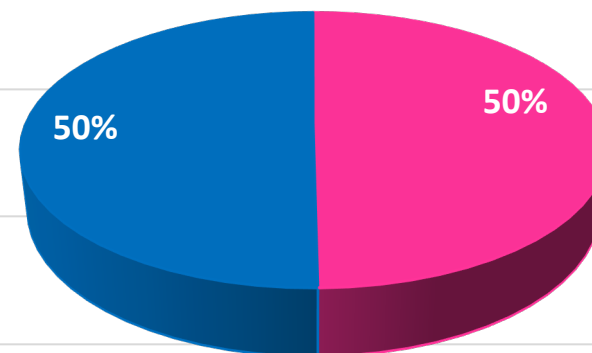
Tasa de incidencia nacional
177 x 100 mil hab.

Caracterización de casos confirmados

DATOS RELEVANTES:

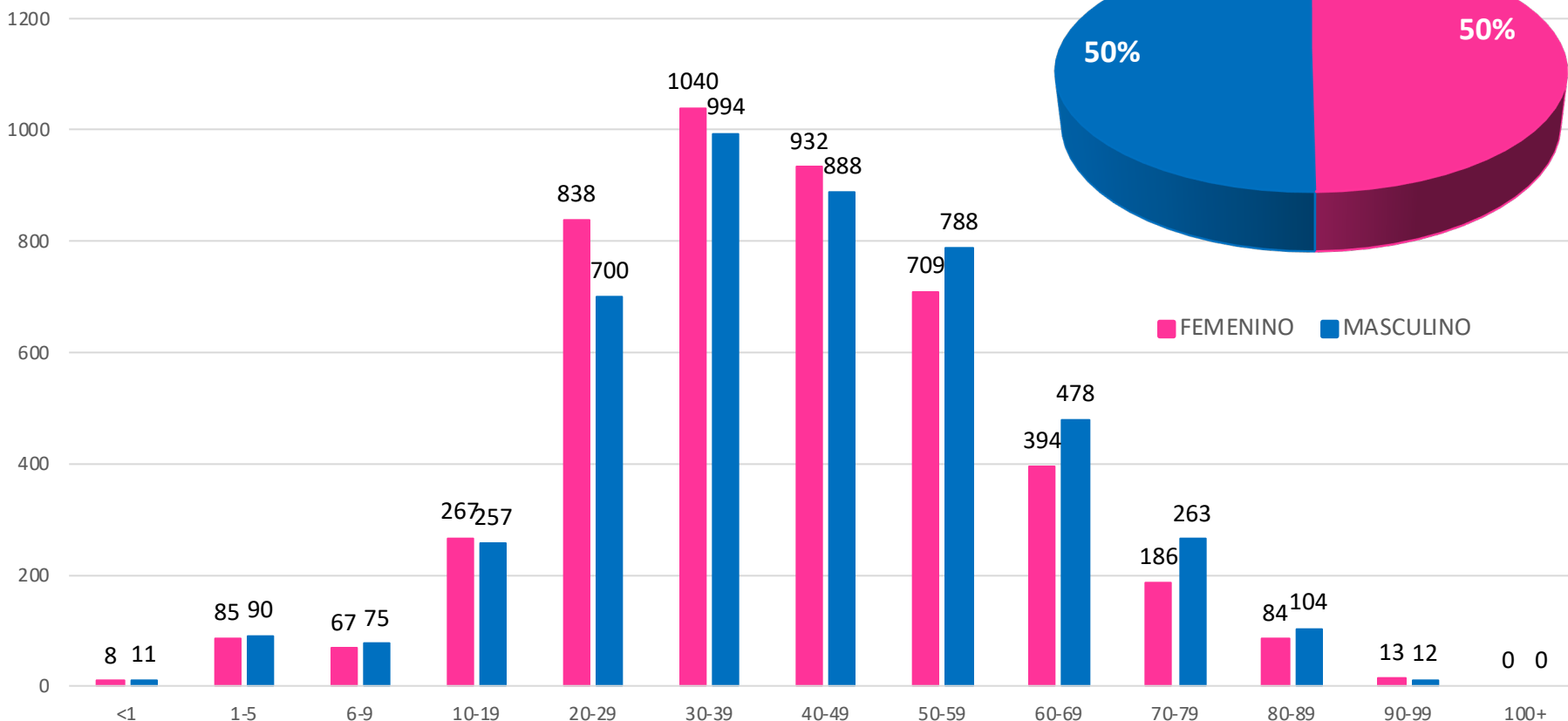
Frecuencia

Título del gráfico



FEMENINO MASCULINO

FEMENINO MASCULINO



- El 34.5% de los casos estudiados resultó confirmado a COVID19, con 9,313 casos.
- De los casos negativos a COVID19, 30 resultaron positivos a Influenza AH1N1, 26 casos a Influenza B, 1 a influenza A H3
- De los casos confirmados, el 75% fueron notificados por SSG, seguido por 20% del IMSS




Vigilancia de transmisión comunitaria

9,158 casos de transmisión comunitaria, 98.3 % del total de casos

46 Municipios con transmisión comunitaria, correspondiente al 100% del territorio estatal

Título del gráfico

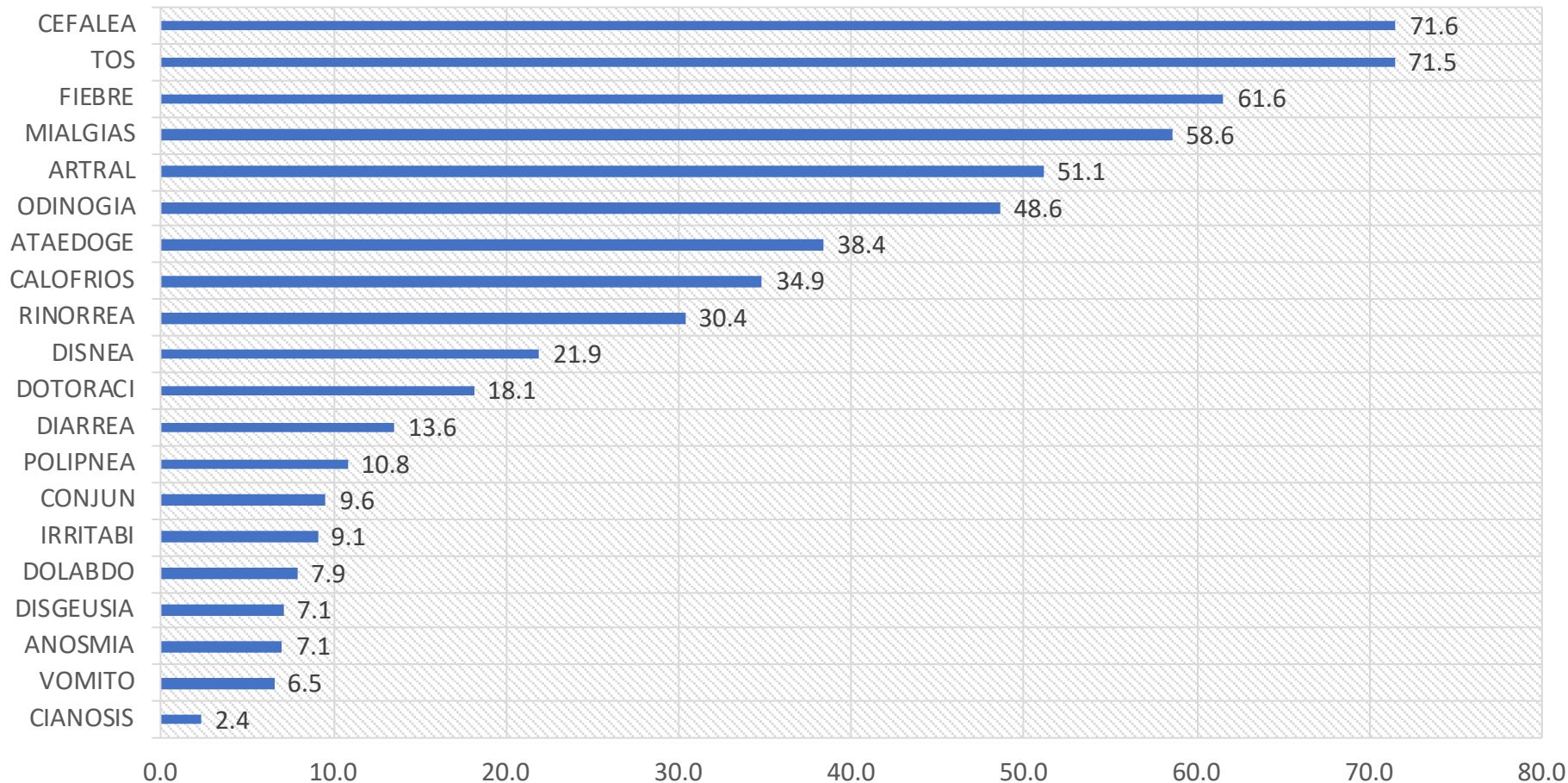


% de signos y síntomas al momento de su detección

Total de casos: 9,313

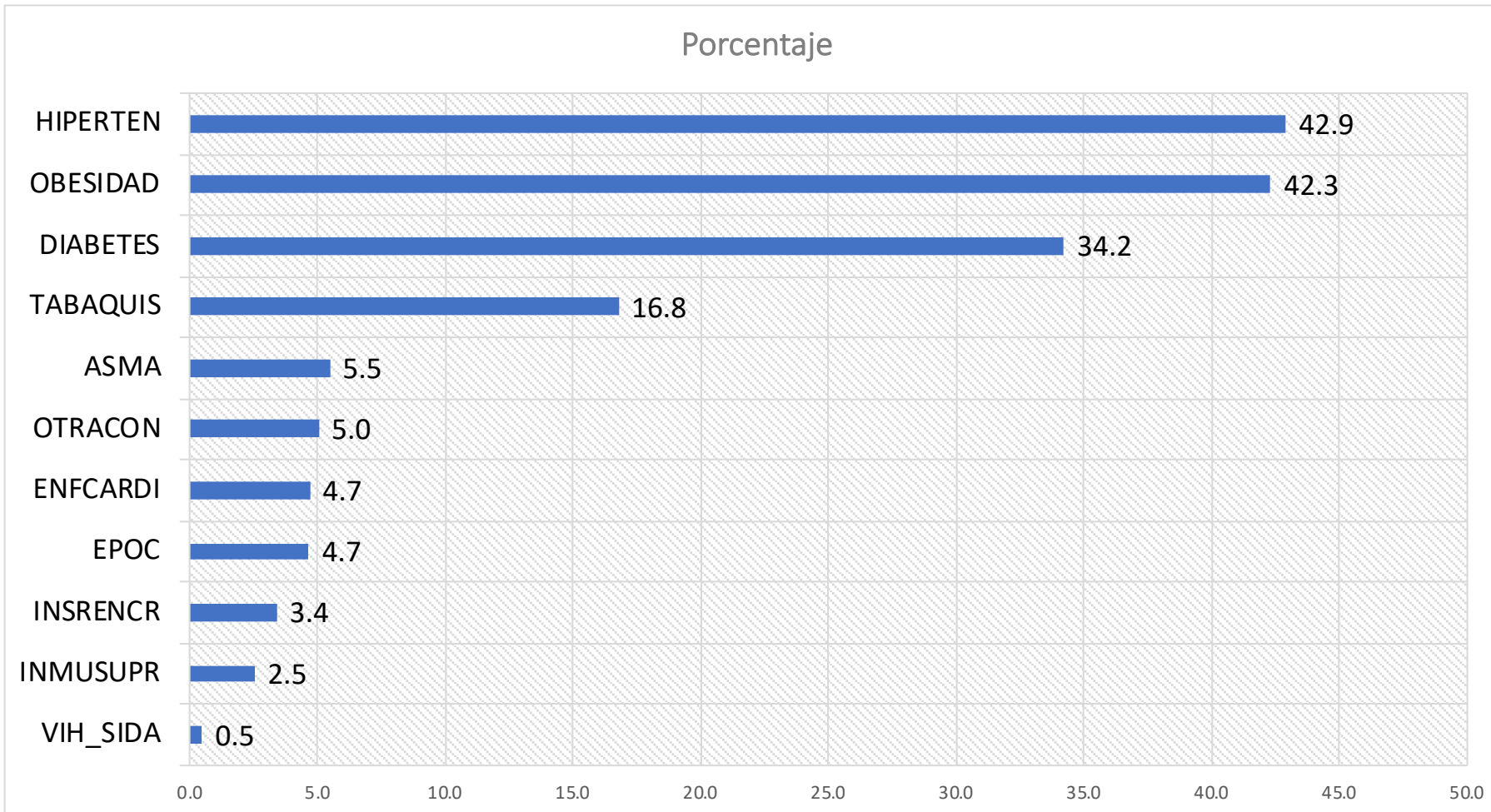
**1,722 casos
asintomáticos, que
corresponde al 18.4%**

Porcentaje

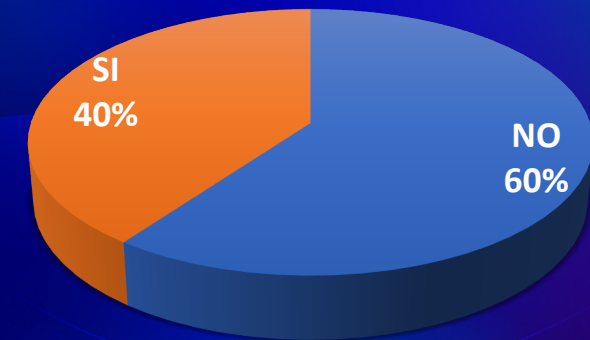


Comorbilidad en casos confirmados

▼ DATOS RELEVANTES:


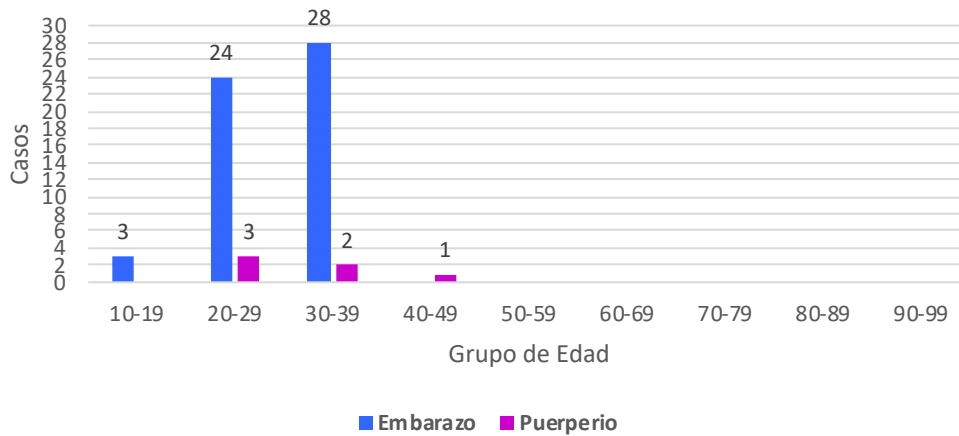


Del total de los 9,313 casos, 3,709 presentan comorbilidades, lo que corresponde al 40%



Vigilancia en Embarazo y Puerperio

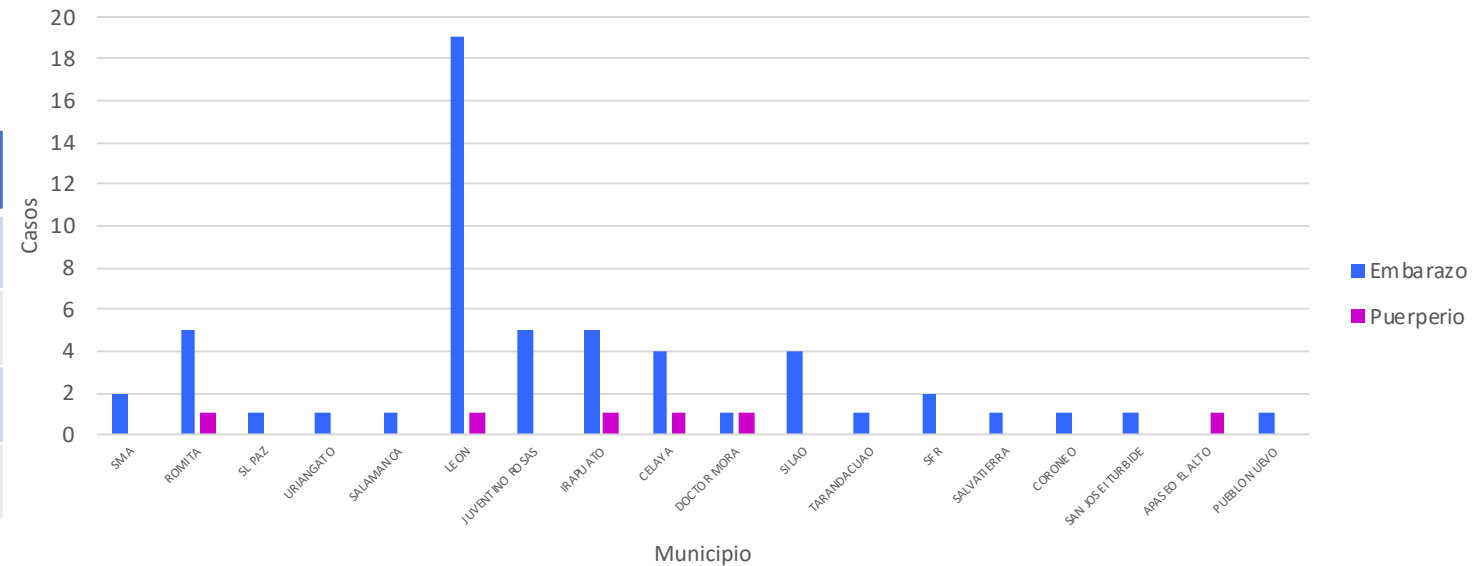
Mujeres Embarazadas y Puérperas confirmadas a COVID-19 según Grupo de Edad



- 55 Embarazadas
 - 6 Puérperas
- Lo que corresponde al 0.6 %**

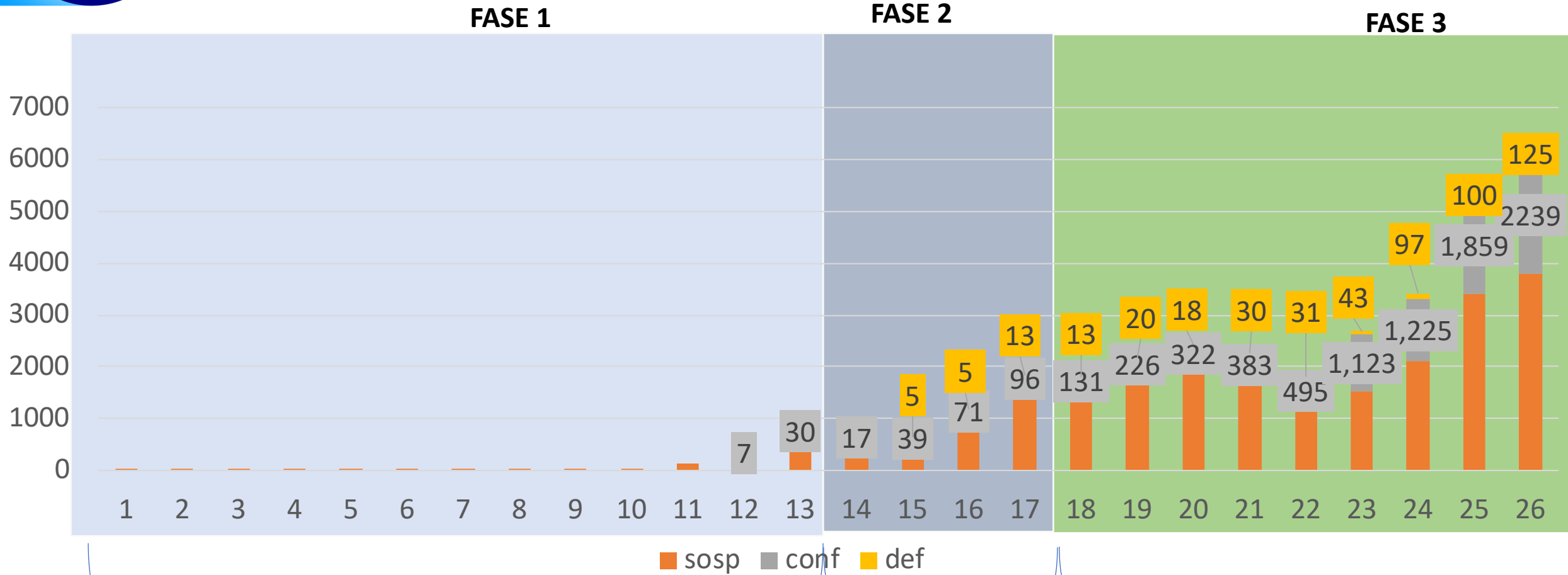
Trimestre	No. casos
1er trimestre	21
2do trimestre	20
3er trimestre	14
Puerperio	6

Mujeres Embarazadas y Puérperas confirmadas a COVID-19 por Municipio de Residencia






Casos por semana epidemiológica y fases de la pandemia





Defunciones COVID-19 por municipio de residencia

Defunciones por municipio



*1 defunción en el Hospital COVID León, residente de Iztapalapa.

*1 defunción en Hospital Comunitario San Felipe, residente de Iztapalapa.

566 defunciones registradas hasta la semana 26.

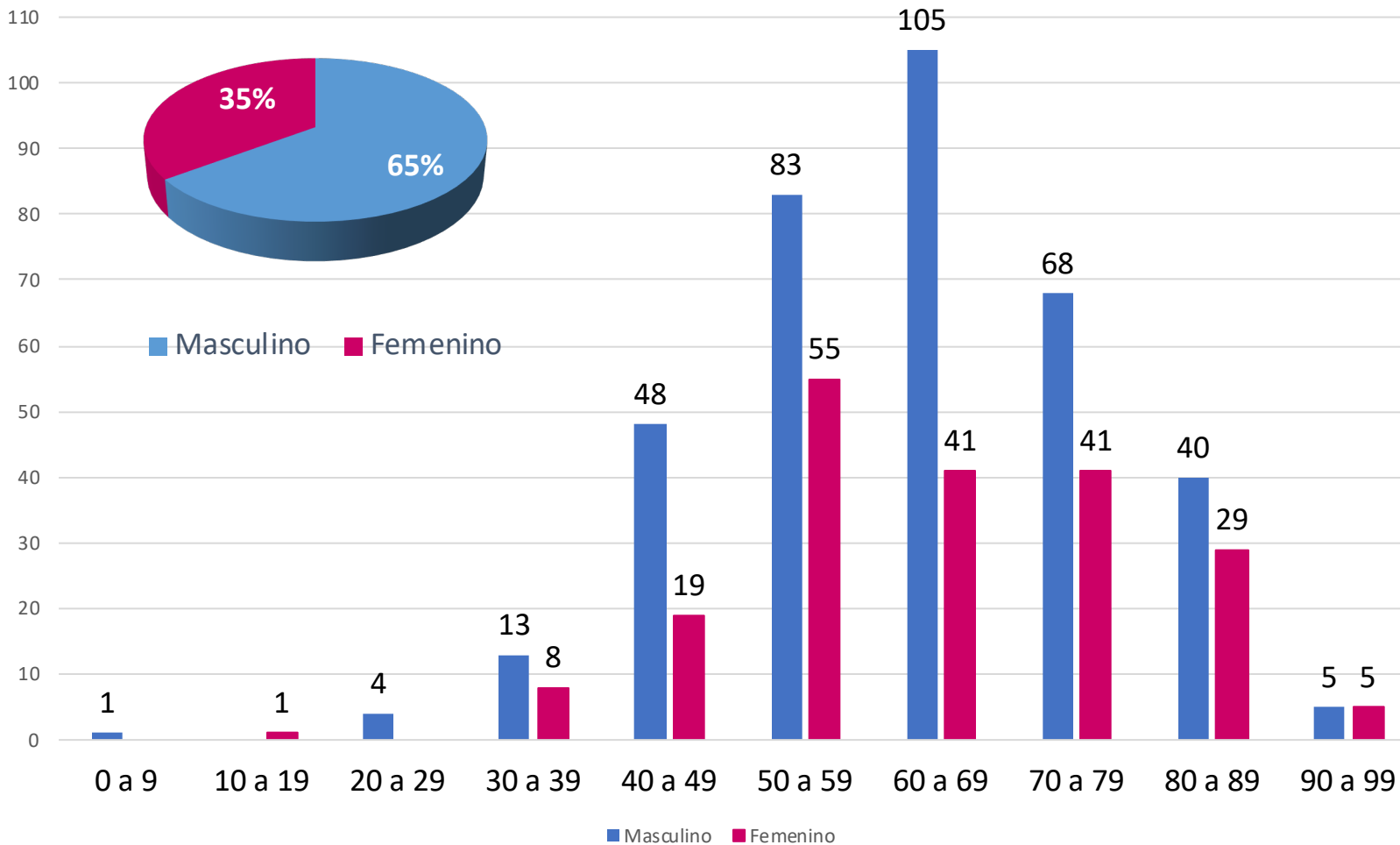
Tasa de letalidad estatal: 6 vs Nacional 12.2 por cada 100 casos





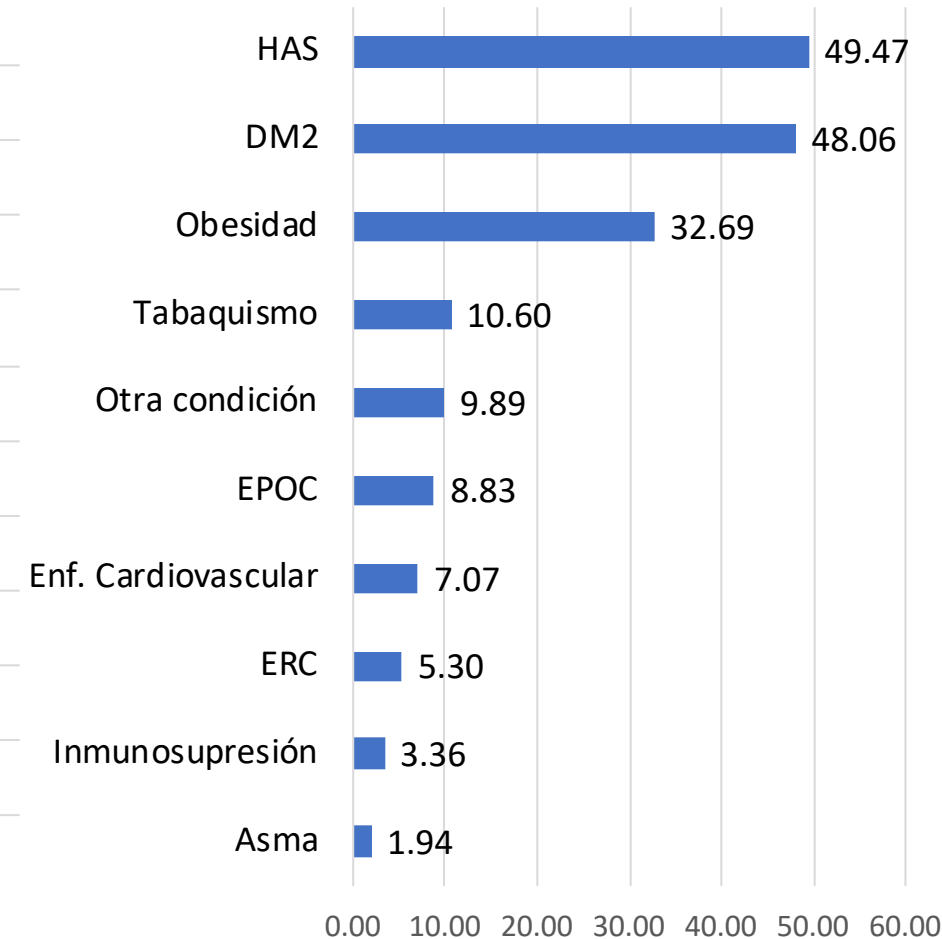
Defunciones por edad y sexo

Sexo



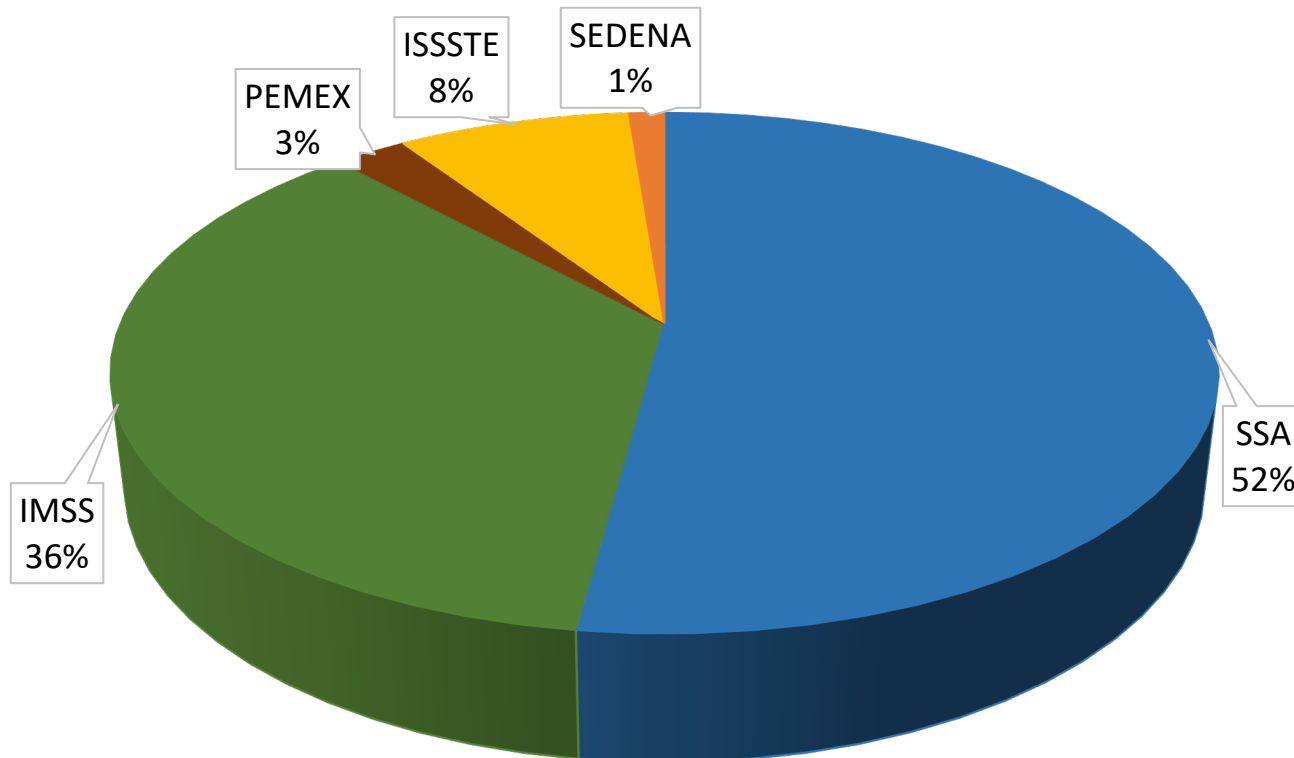
Comorbilidad de las defunciones

%



Defunciones por institución derechohabiente

Defunciones de casos confirmados a COVID-19 por institución

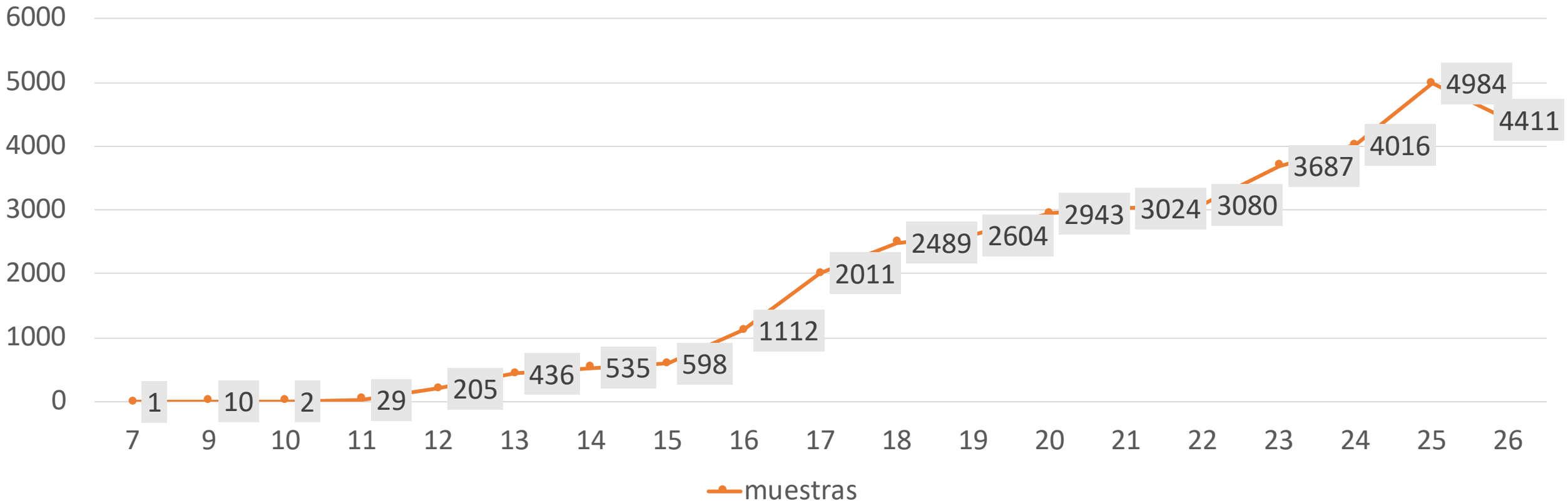


52% de las defunciones fueron derechohabientes de SSG, seguido por un 36% del IMSS



Muestras recibidas y procesadas en LESP

muestras

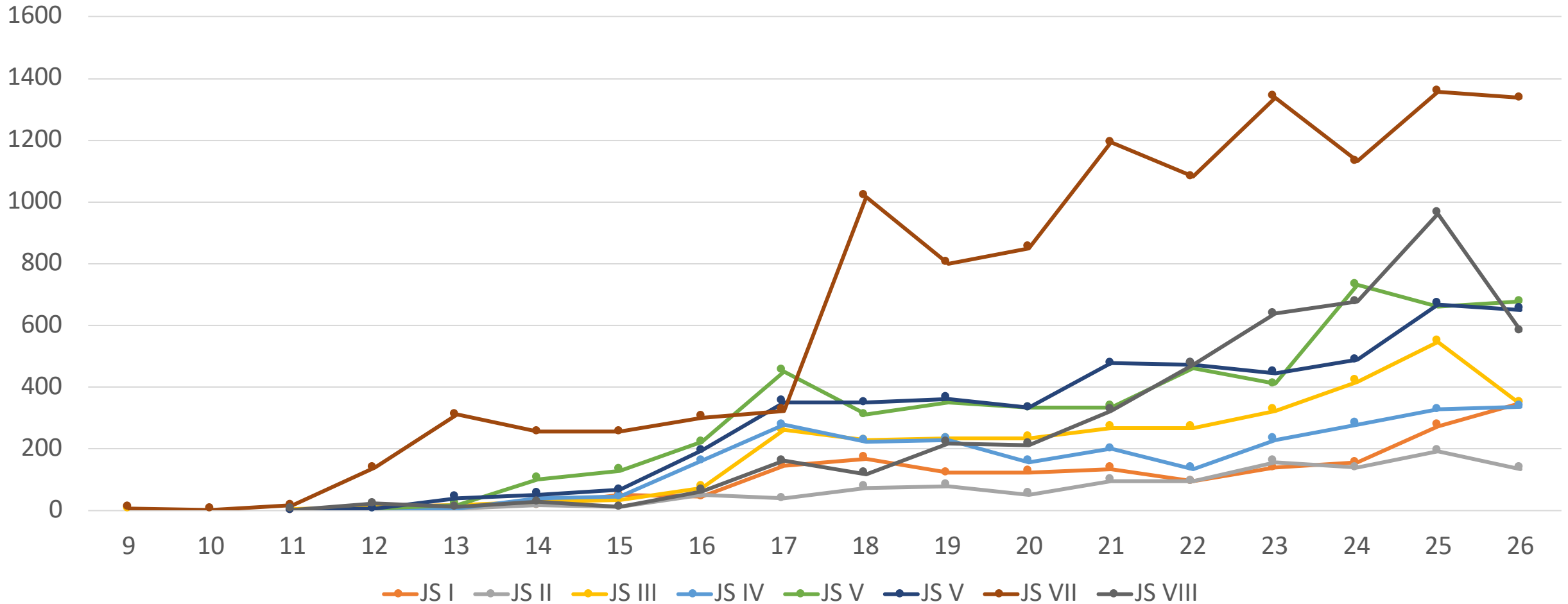


Global 36,177





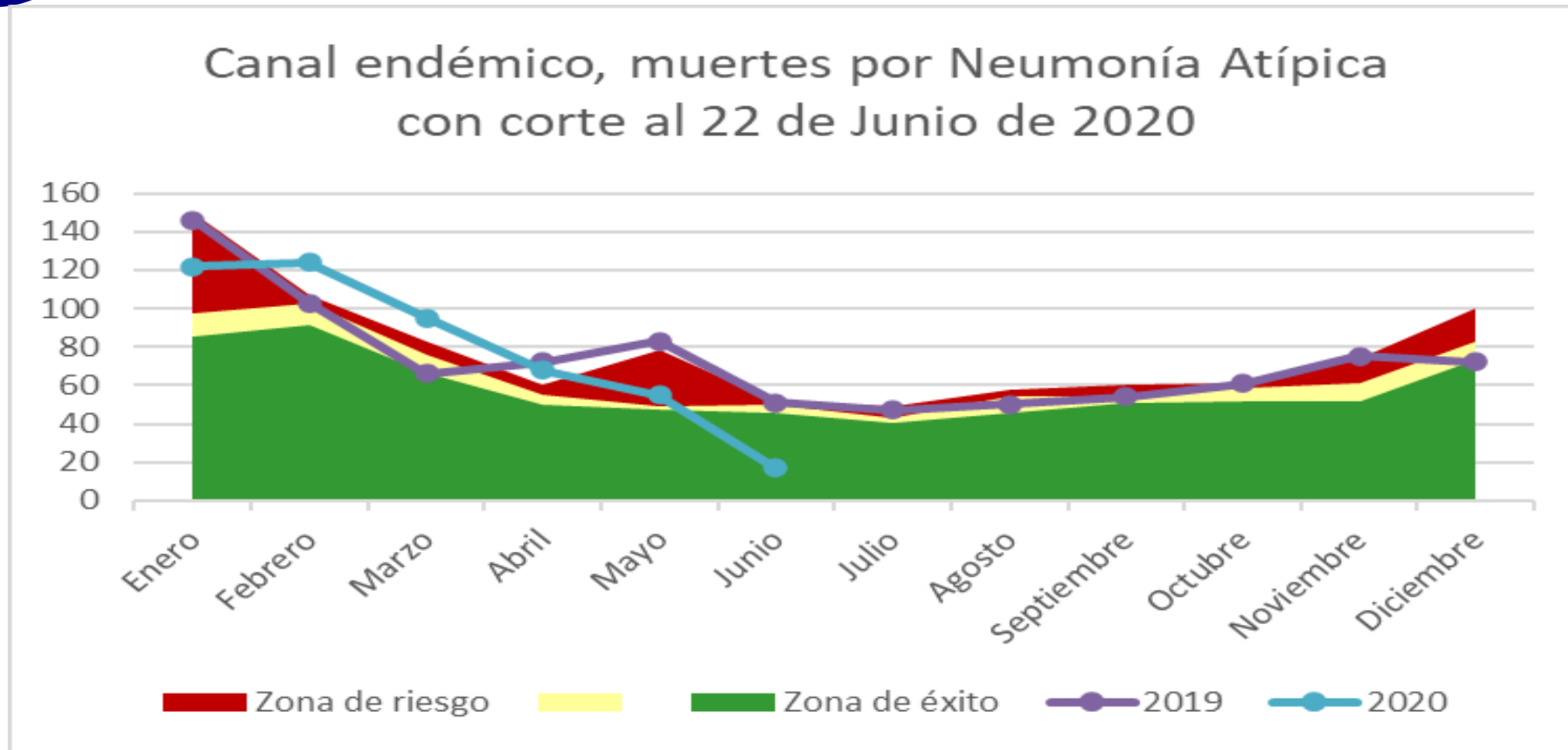
Muestras recibidas y procesadas en LESP





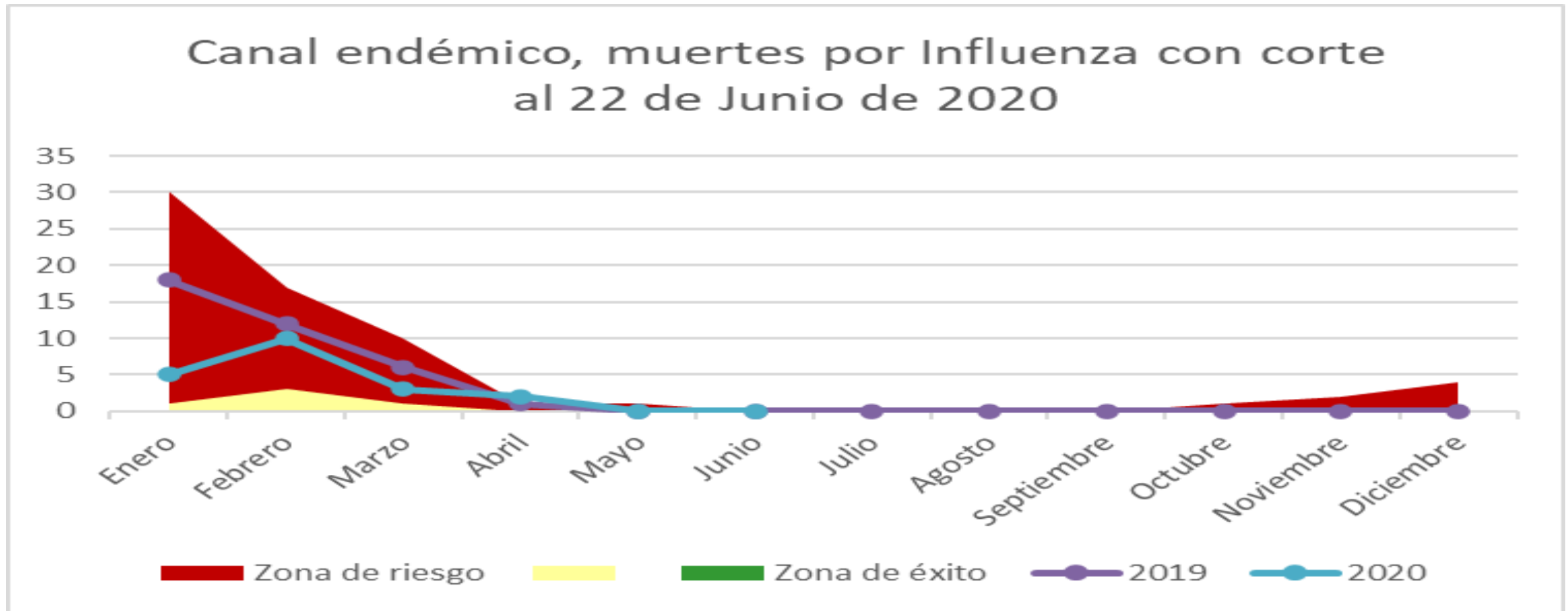
Vigilancia de la mortalidad

Canal endémico, muertes por Neumonía Atípica con corte al 22 de Junio de 2020





Vigilancia de la mortalidad





Vigilancia Hospitalaria



Imagen 1

Total de casos Hospitalizados Confirmados	462
---	------------

Pacientes hospitalizados confirmados

Tipo y condición de Paciente	Núm. Pacientes
Hospitalizado estable	54
Hospitalizado grave	331
Hospitalizado Crítico (intubado)	77

Egresos hospitalarios de pacientes confirmados

Alta voluntaria	50
Mejoría	855

Pacientes hospitalizados pendientes de confirmación por laboratorio para SARS-Cov2

ISAPEG	88
IMSS	107
Instituciones Privadas	31
ISSSTE	13
PEMEX	6
SEDENA	1
Total	249

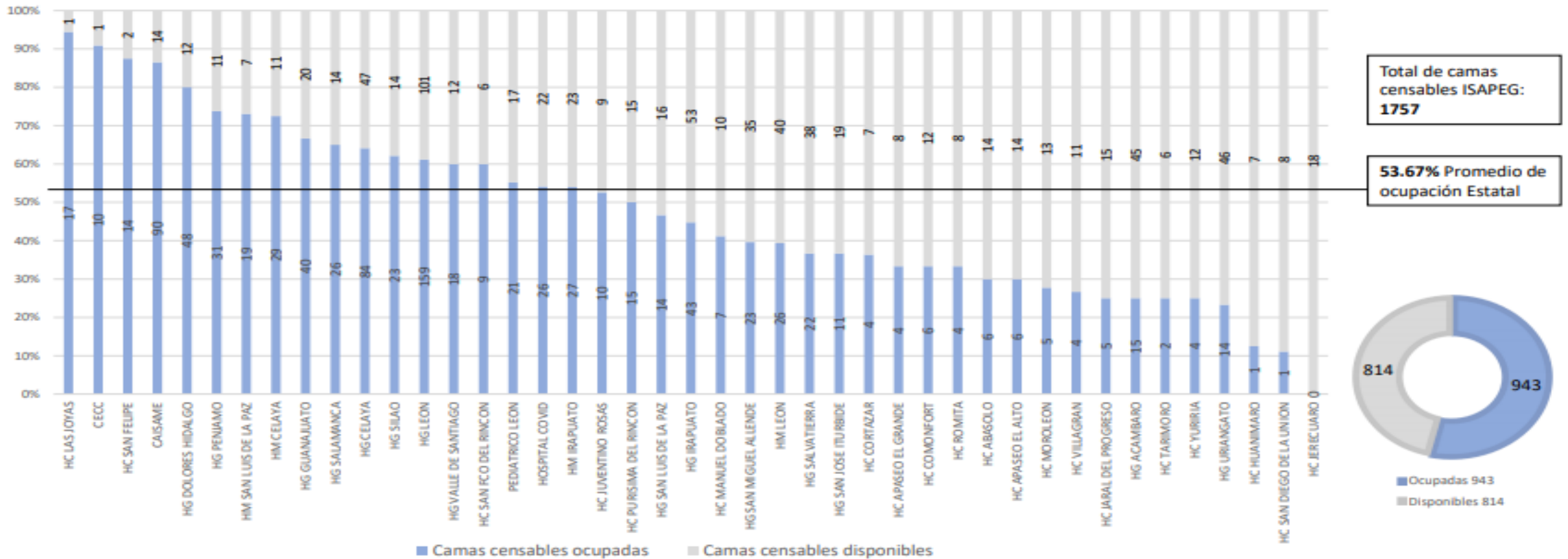


Disponibilidad de camas censables ISAPEG



Secretaría de Salud Guanajuato

Disponibilidad de camas censables ISAPEG 29 de junio 2020

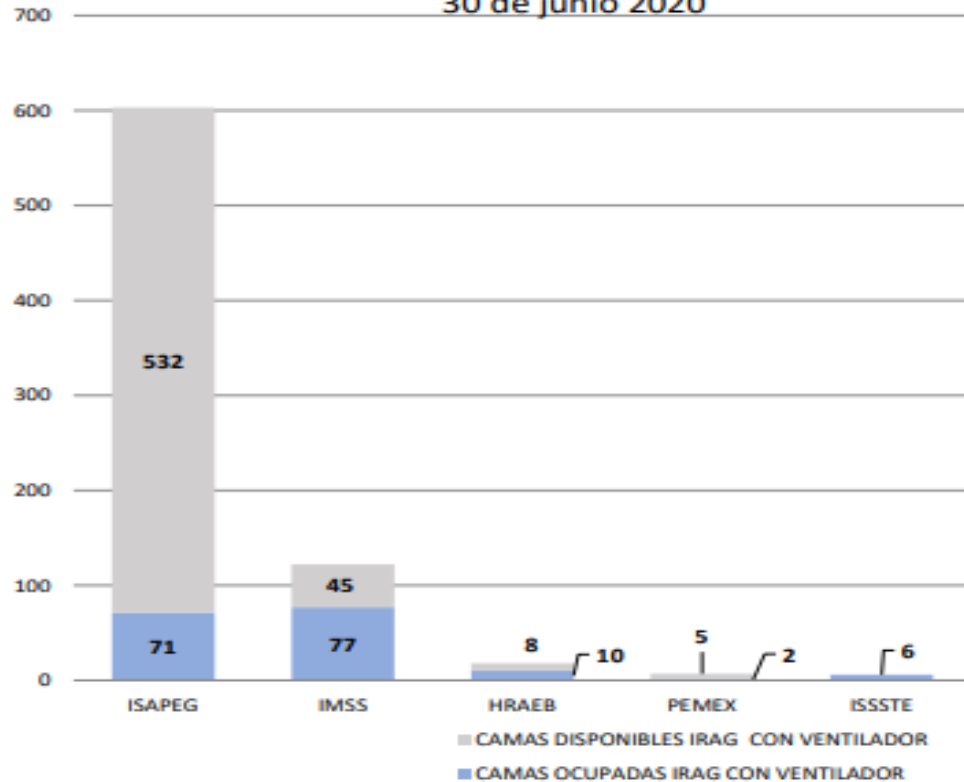


Disponibilidad de camas todo el sector

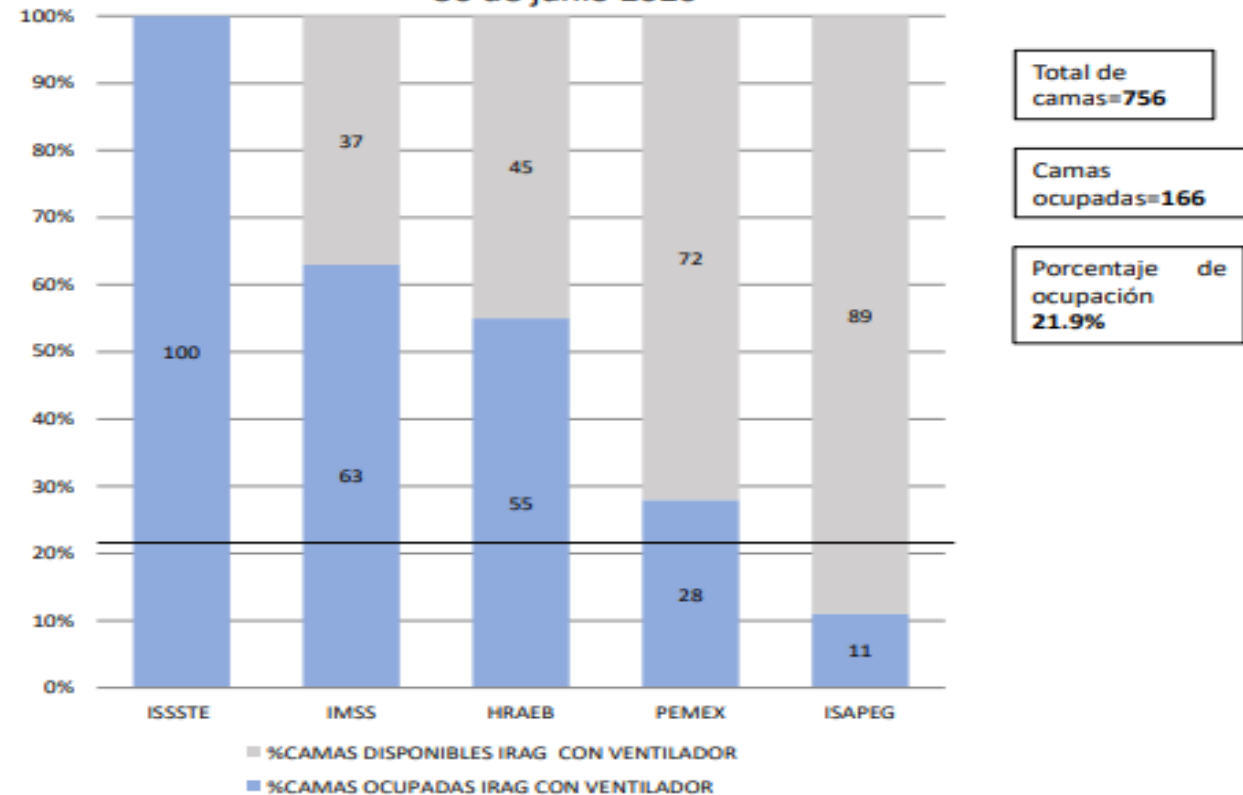


Secretaría de Salud Guanajuato

Disponibilidad camas reconvertidas IRAG por Institución en el Estado de Guanajuato (con ventilador)
30 de junio 2020



Porcentaje de Disponibilidad camas reconvertidas IRAG por Institución en el Estado de Guanajuato (con ventilador)
30 de junio 2020



Fuente: Red Negativa AAMATES 30 junio 20:00hrs



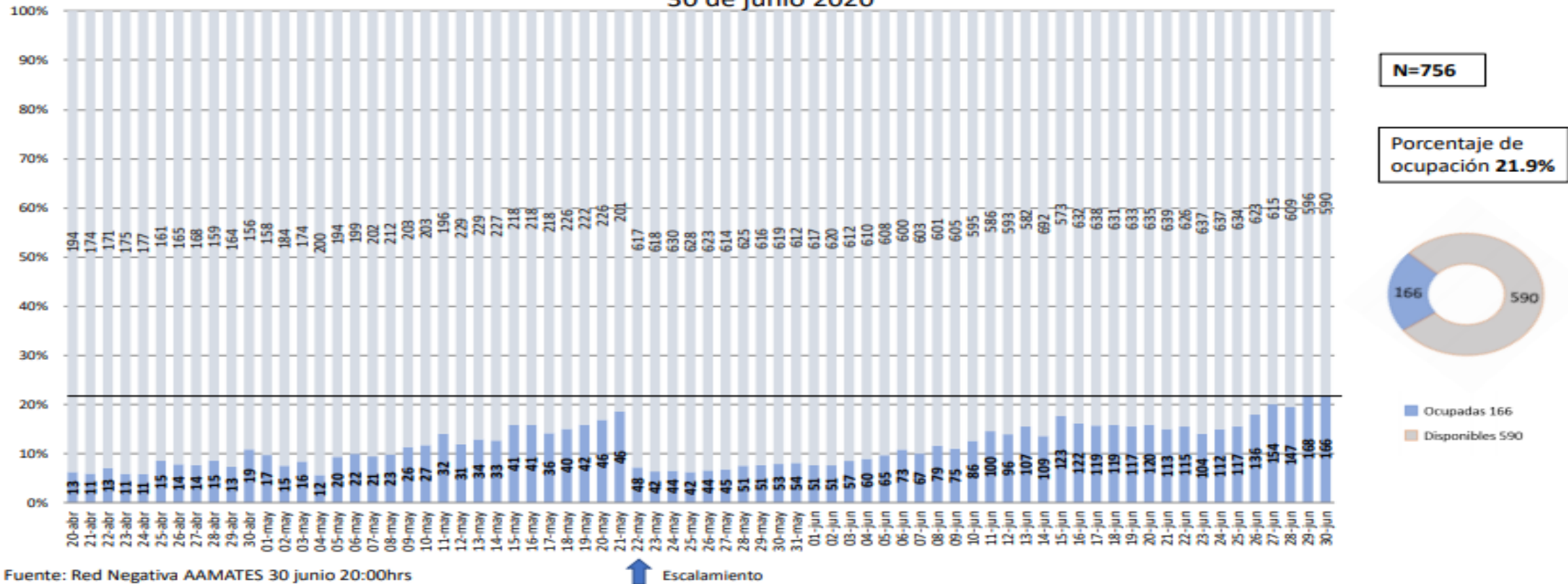


Disponibilidad de camas IRAG con ventilador ISAPEG



Secretaría de Salud Guanajuato

Disponibilidad camas reconvertidas IRAG Sector Salud del Estado de Guanajuato (con ventilador) 30 de junio 2020



Fuente: Red Negativa AAMATES 30 junio 20:00hrs



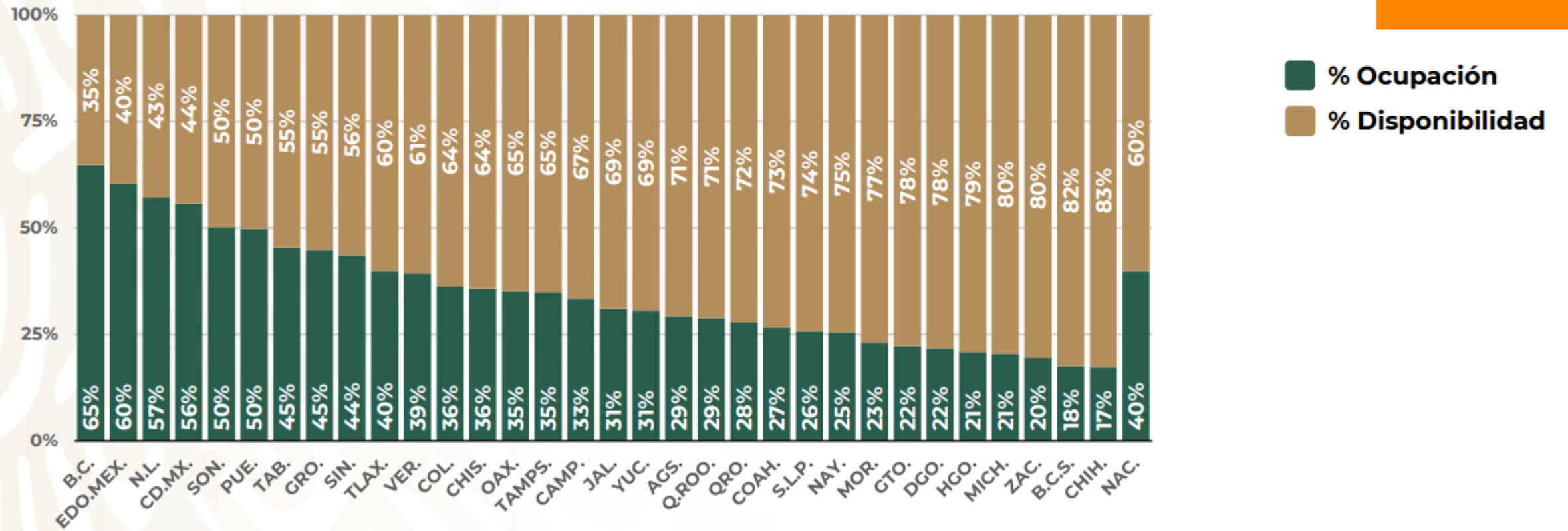


Disponibilidad de camas nacional

al 29 de junio, 2020



Fase 3



■ % Ocupación
■ % Disponibilidad





Casos confirmados de COVID-19 por ocupación

**TABLA. OCUPACIÓN DE CASOS CONFIRMADOS A SARS-CoV-2
(Registrados en Guanajuato)**

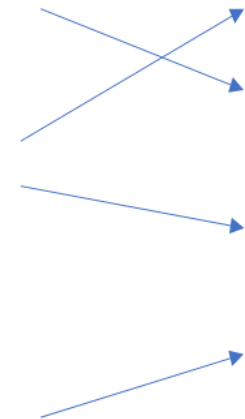
Lugar	OCUPACIÓN	%
1	EMPLEADOS	17.84
2	HOGAR	17.67
3	ESTUDIANTES	6.57
4	ENFERMERAS	5.54
5	COMERCIANTES DE MERCADOS FIJOS O	5.24
6	MEDICOS	4.60
7	OTROS PROFESIONISTAS	4.52
8	JUBILADO / PENSIONADO	4.25
9	OBREROS	4.25
10	DESEMPLEADOS	2.81
11	OTROS TRABAJADORES DE LA SALUD	2.09
12	CAMPESINOS	1.81
13	CHOFERES	1.37
14	GERENTES O PROPIETARIOS DE EMPRESAS	0.92
15	MAESTROS	0.89
16	LABORATORISTAS	0.17
17	DENTISTAS	0.13
	<i>OTROS</i>	<i>19.31</i>
TOTAL		100.00

Actualizado al 19 de junio

TABLA. OCUPACIÓN DE CASOS CONFIRMADOS A SARS-CoV-2 (Registrados en Guanajuato)

Lugar	OCUPACIÓN	%
1	EMPLEADOS	17.92
2	HOGAR	17.7
3	ESTUDIANTES	6.29
4	ENFERMERAS	5.71
5	COMERCIANTES DE MERCADOS FIJOS O AMBULANTE	5.39
6	OBREROS	4.76
7	OTROS PROFESIONISTAS	4.65
8	MEDICOS	4.59
9	JUBILADO / PENSIONADO	4.31
10	OTROS TRABAJADORES DE LA SALUD	2.88
11	DESEMPLEADOS	2.7
12	CAMPESINOS	1.65
13	CHOFERES	1.45
14	MAESTROS	0.9
15	GERENTES O PROPIETARIOS DE EMPRESAS O NEGOCIOS	0.85
16	LABORATORISTAS	0.28
17	DENTISTAS	0.11
	<i>OTROS</i>	<i>17.86</i>
TOTAL		100

Actualizado al 26 de junio

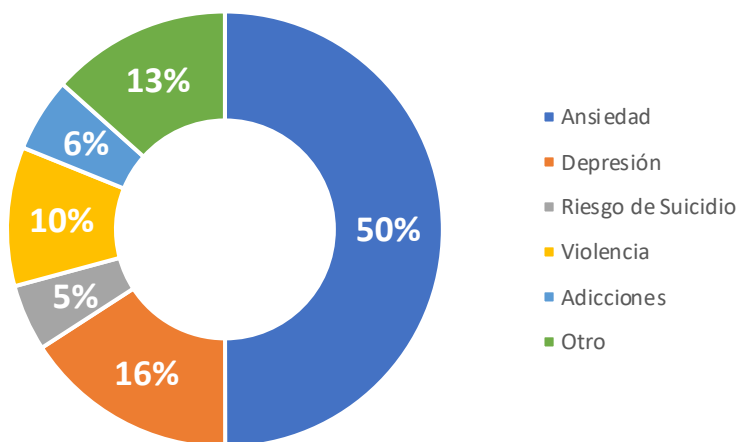




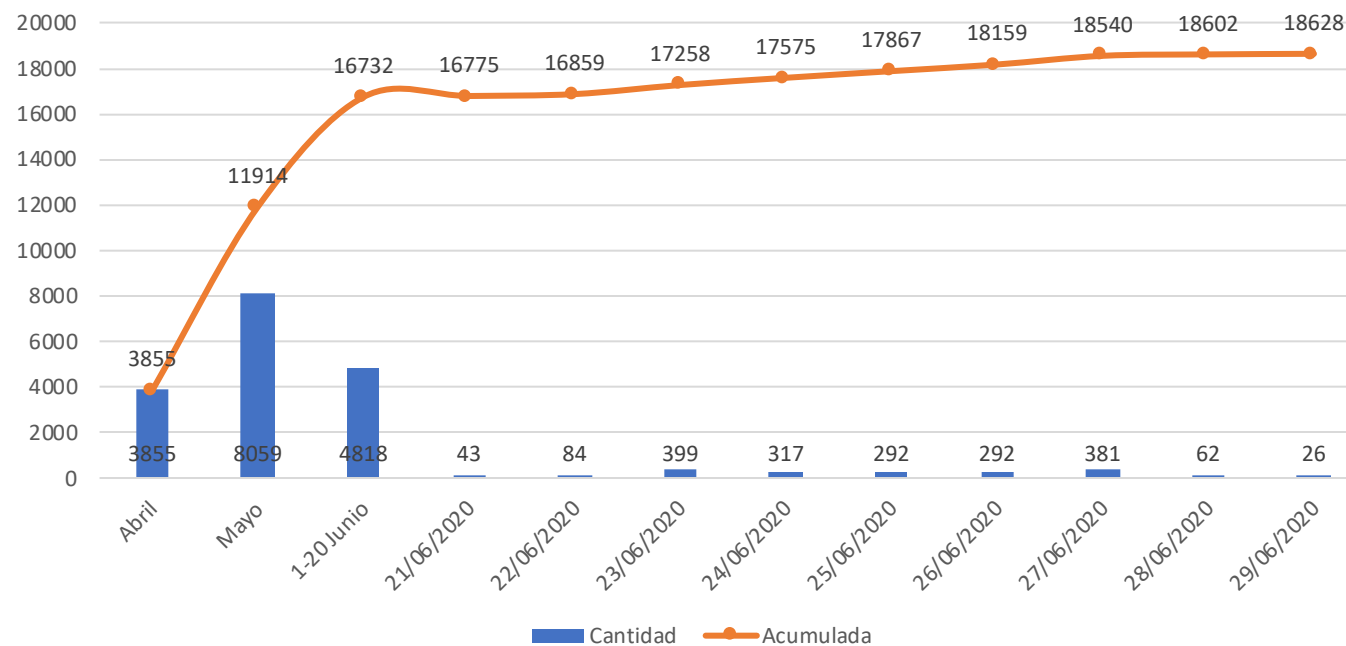
Salud Mental: Atención

ATENCIÓN PSICOLÓGICA A DISTANCIA VÍA TELEFÓNICA Y CHAT

INTERVENCIÓN POR MOTIVO



ATENCIÓN PSICOLÓGICA A DISTANCIA



N= 18,628





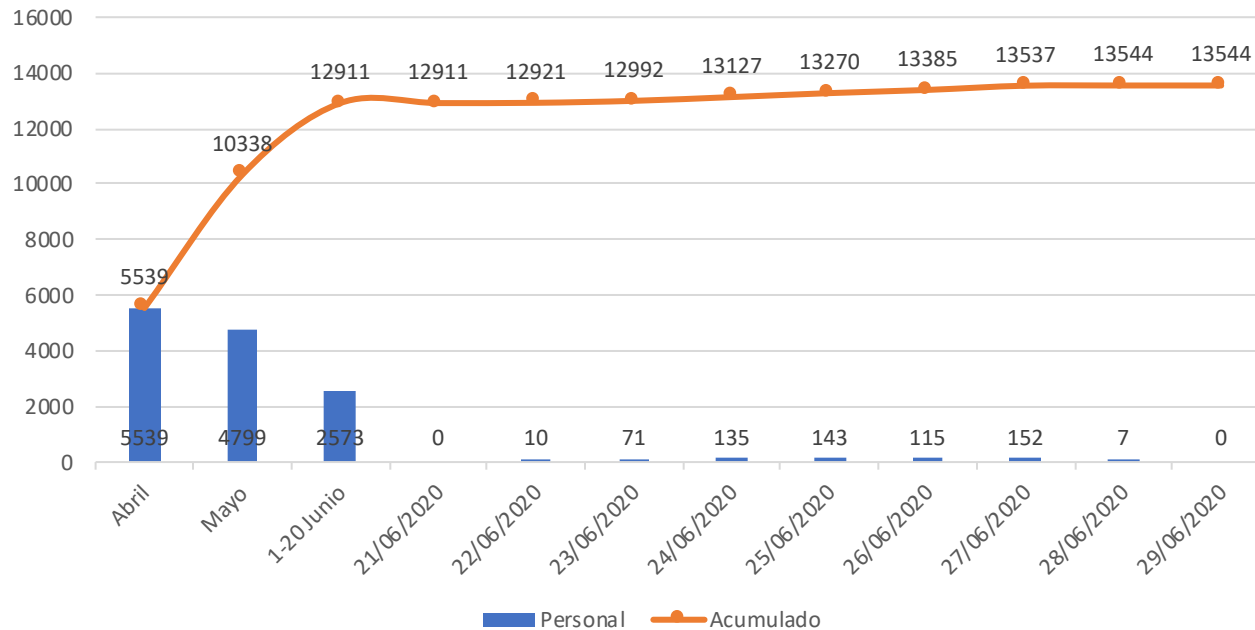
Salud Mental: Atención

CONTENCIÓN PSICOEMOCIONAL A PERSONAL DE SALUD

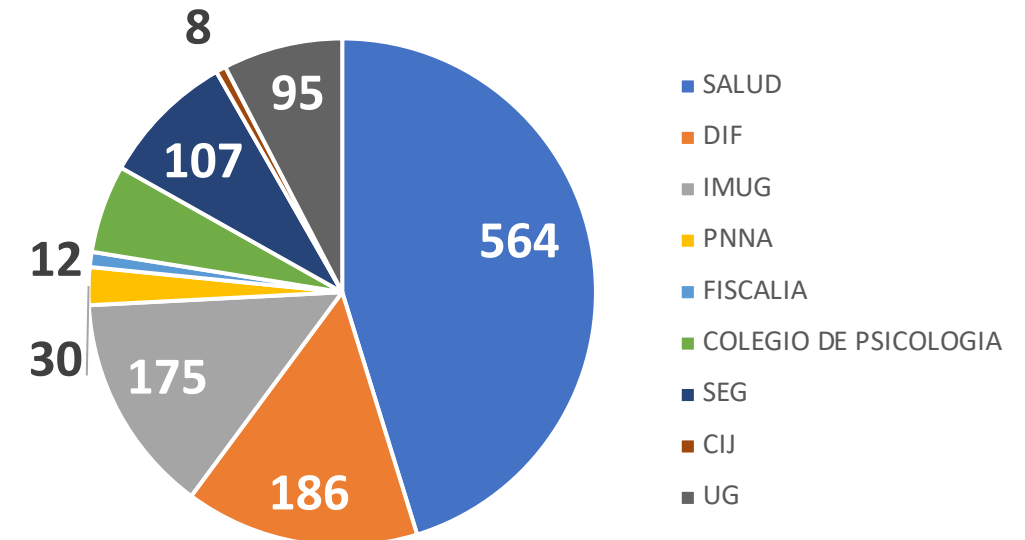


PERSONAL DE LA RED ESTATAL DE SALUD MENTAL

CONTENCIÓN PSICOEMOCIONAL A PERSONAL DE SALUD



N= 13,544



N= 1,247



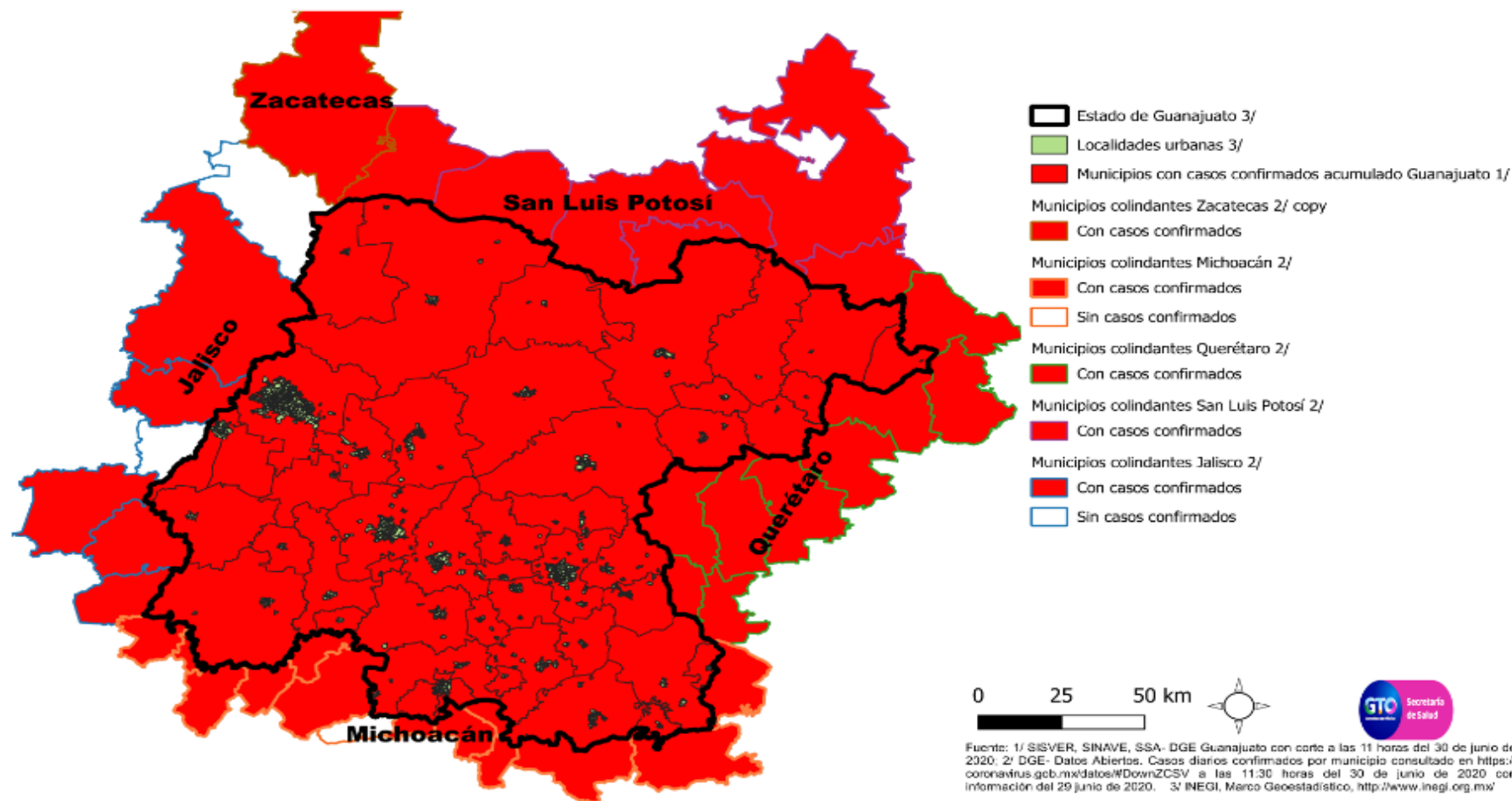
#QuédateEnCasa

Fases de una pandemia (OMS)

FASE 0	✓ Se reporta la aparición de un nuevo virus y los primeros contagios en una región.
FASE 1	<ul style="list-style-type: none"> ✓ Se oficializa el inicio de la pandemia . ✓ Cada país registra sus primeros casos de importación.
FASE 2	✓ Inician las transmisiones locales, aumentan los números de contagios y defunciones.
FASE 3	✓ Termina la pandemia en el epicentro y otras regiones del mundo se ven afectadas.
FASE 4	✓ Se hace un recuento del impacto de la pandemia.
FASE 5	✓ Fin de la pandemia decretado por la OMS.

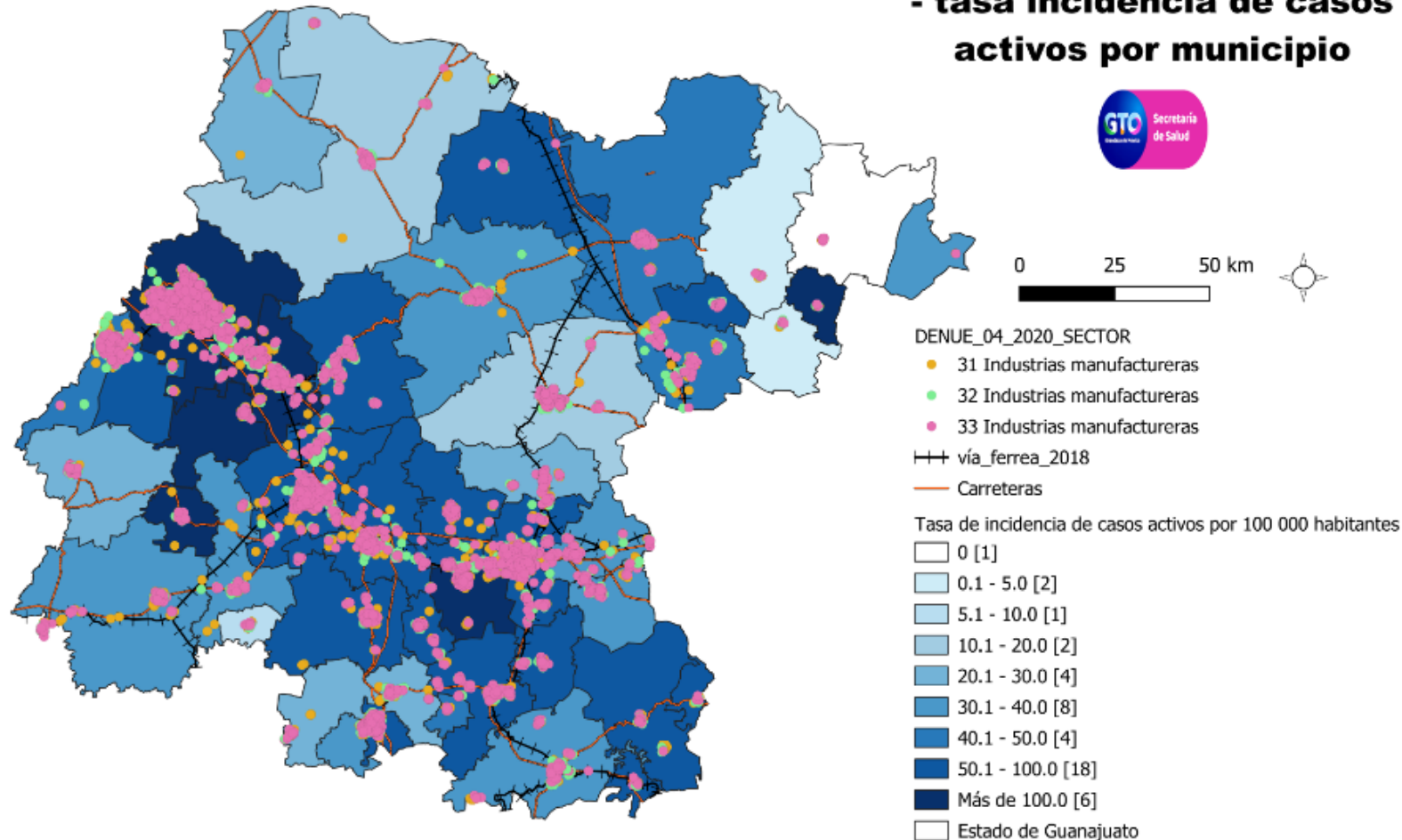
Clasificación de municipios

Clasificación de los municipios por vecindad



Clasificación de municipios

Industrias Manufactureras - tasa incidencia de casos activos por municipio



Fuente: SISVER-SINAVE/ SSG- DGE con corte a las 11 horas del 30 de junio de 2020. INEGI Marco Geoestadístico y Directorio Estadístico Nacional de Unidades Económicas (DENUE) corte abril 2020.



Decreto gubernativo para la “nueva normalidad”

SECRETARIA DE SALUD

ACUERDO por el que se modifica el diverso por el que se establece una estrategia para la reapertura de las actividades sociales, educativas y económicas, así como un sistema de semáforo por regiones para evaluar semanalmente el riesgo epidemiológico relacionado con la reapertura de actividades en cada entidad federativa, así como se establecen acciones extraordinarias, publicado el 14 de mayo de 2020.

Al margen un sello con el Escudo Nacional, que dice: Estados Unidos Mexicanos.- SALUD.- Secretaría de Salud.

“ARTICULO CUARTO.- Se establece como acción extraordinaria que las actividades de la industria de la construcción, la minería y la referente a la fabricación de equipo de transporte, serán consideradas como actividades esenciales.

Retorno a partir del 1 de junio

- ✓ **Industria automotriz / proveeduría**
 - ✓ **Minería / proveeduría**
 - ✓ **Campo / proveeduría**
 - ✓ **Construcción / proveeduría**

*Acorde a los criterios de epidemiología y de manera escalonada.

Decreto Gubernativo para la “Nueva Normalidad”

Criterios Generales:

- El retorno deberá estar centrado en la seguridad y salud de las personas.
- Deberá ser de manera ordenada y escalonada, siendo los grupos vulnerables los últimos en reincorporarse
- Previo a la reincorporación de actividades, deberá realizar la desinfección y limpieza exhaustiva de espacios.
- Se deberá favorecer el distanciamiento social dentro y fuera de las instalaciones.
- Se deberá implementar y promover las medidas de prevención que considera, además de 5 básicas:
 - Lavado de manos
 - Higiene respiratoria
 - Distanciamiento social
 - Limpieza de superficies
 - Quédate en casa



Acciones

Plan de Acción
GTO
Cuidándonos Todas y Todos

Semáforo Estatal para la Reactivación



#Unidos
SomosGrandeza



f t i @gobiernogto

EL SEMÁFORO SE ACTUALIZARÁ SEMANALMENTE



Medidas de Prevención

¡Contamos contigo!

Infórmate:

coronavirus.guanajuato.gob.mx

 **800 0044 800**
y 800 627 2583

Guía para la Reincorporación
a los Centros de Trabajo
ante el **COVID-19**



Llámanos al

800 627 2583

o a la Dirección General de Protección contra Riesgos Sanitarios

(473) 732 30 06

o bien visita nuestra página:

coronavirus.guanajuato.gob.mx

En Guanajuato podemos lograrlo. ¡Contamos contigo!

#UnidosSomosGrandeza



Secretaría
de Salud

**EFECTO
PREVENCIÓN**

**911
PRESENCIAS**

**Prevenir
es el mejor camino**

**089
EMERGENCIAS
GUANAJUATO**

#QuédateEnCasa



¡Gracias!

