

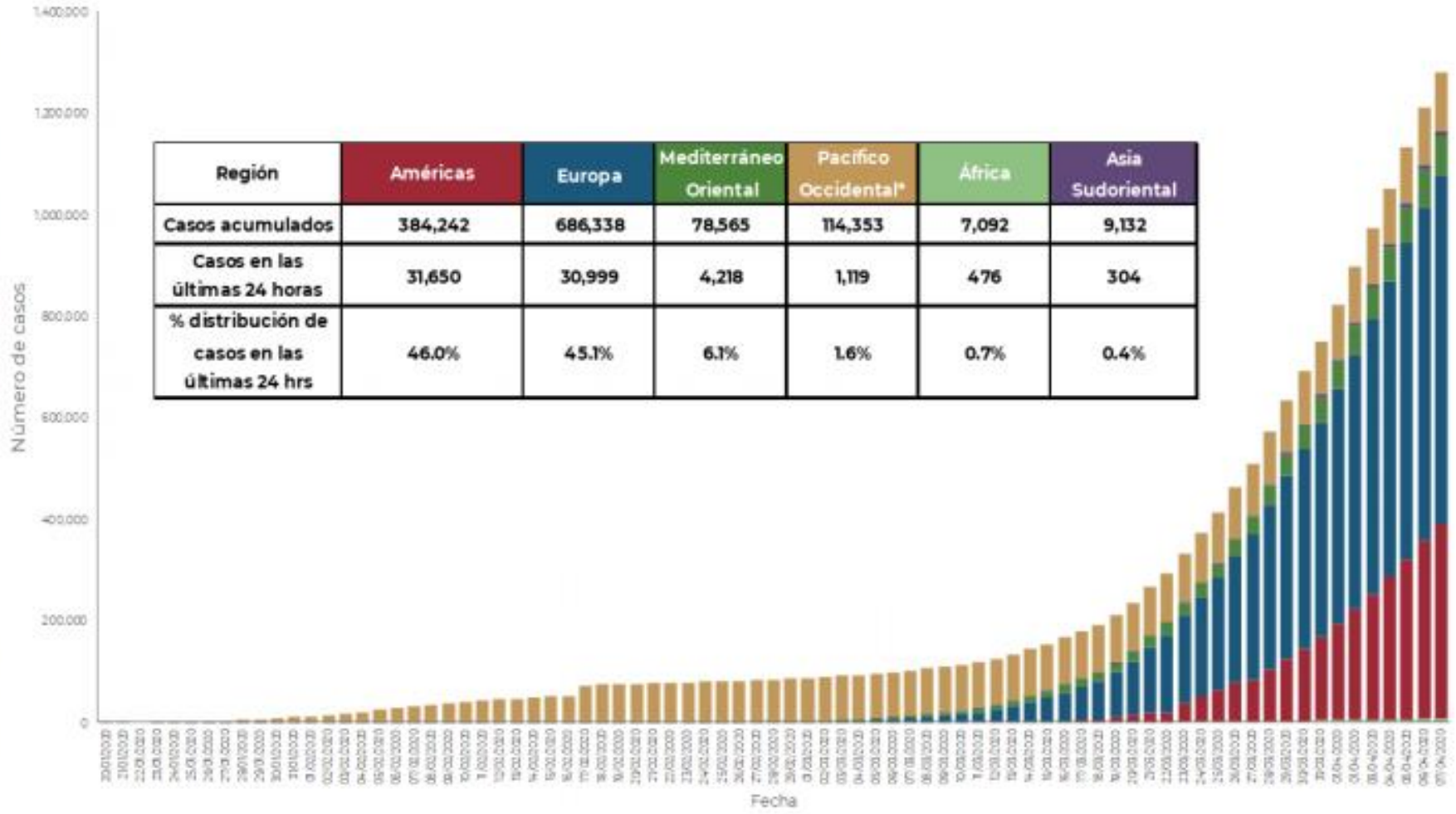


## Reporte de casos de COVID-19

Dra. Fátima Melchor Márquez  
Jefa del Departamento Estatal de Epidemiología

8 de abril del 2020

## COVID-19: DISTRIBUCIÓN GLOBAL DE CASOS CONFIRMADOS POR REGIONES DE LA OMS, 07/04/2020



1,279,722 casos confirmados

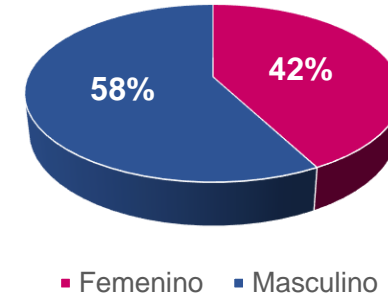
Tasa de letalidad global 5.7%

210 países, los casos en las seis regiones de la OMS

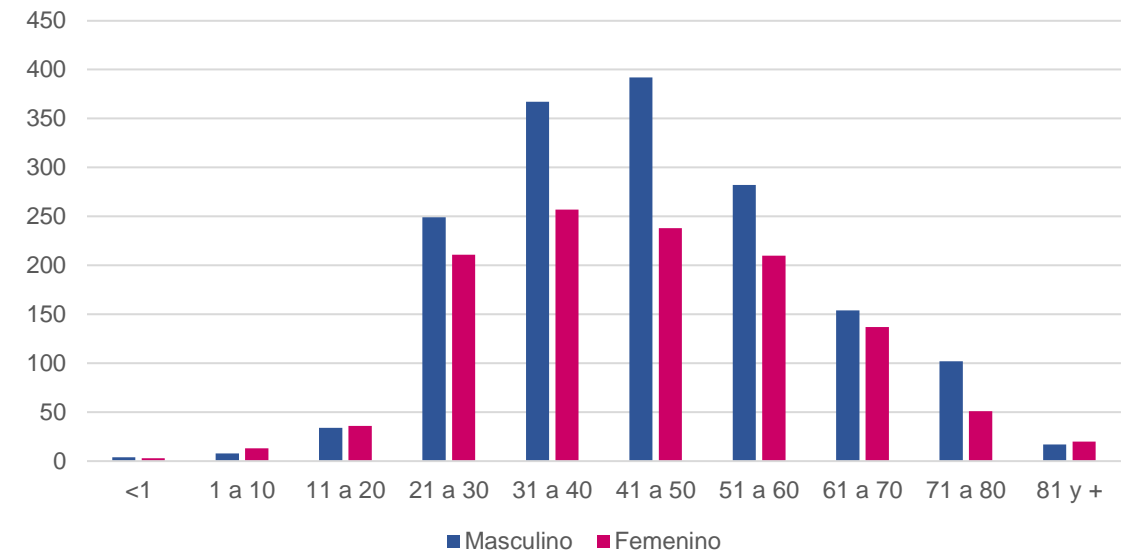
72,614 defunciones

CASOS AL 07 DE ABRIL 2020			CASOS CONFIRMADOS X GENERO			
ESTADO	SOSPECHOSOS	CONFIRMADOS	MASCULINO	FEMENINO	% MASC	%FEM
AGUASCALIENTES	183	53	25	28	47,17	52,83
BAJA CALIFORNIA	345	136	68	68	50,00	50,00
BAJA CALIFORNIA SUR	149	56	33	23	58,93	41,07
CAMPECHE	12	14	9	5	64,29	35,71
CHIAPAS	80	28	23	5	82,14	17,86
CHIHUAHUA	68	22	13	9	59,09	40,91
CIUDAD DE MÉXICO	1350	723	442	281	61,13	38,87
COAHUILA	550	109	59	50	54,13	45,87
COLIMA	19	5	3	2	60,00	40,00
DURANGO	84	15	9	6	60,00	40,00
GUANAJUATO	242	61	30	31	49,18	50,82
GUERRERO	145	37	23	14	62,16	37,84
HIDALGO	87	41	25	16	60,98	39,02
JALISCO	752	135	82	53	60,74	39,26
MÉXICO	609	320	184	136	57,50	42,50
MICHOACÁN	134	34	19	15	55,88	44,12
MORELOS	51	24	12	12	50,00	50,00
NAYARIT	37	10	4	6	40,00	60,00
NUEVO LEÓN	333	93	69	24	74,19	25,81
OAXACA	61	35	17	18	48,57	51,43
PUEBLA	262	179	94	85	52,51	47,49
QUERETARO	58	45	26	19	57,78	42,22
QUINTANA ROO	171	135	93	42	68,89	31,11
SAN LUIS POTOSÍ	187	41	19	22	46,34	53,66
SINALOA	329	111	64	47	57,66	42,34
SONORA	176	35	14	21	40,00	60,00
TABASCO	293	108	54	54	50,00	50,00
TAMAULIPAS	111	32	16	16	50,00	50,00
TLAXCALA	83	18	10	8	55,56	44,44
VERACRUZ	429	46	24	22	52,17	47,83
YUCATÁN	88	74	40	34	54,05	45,95
ZACATECAS	48	10	6	4	60,00	40,00
<b>TOTAL</b>	<b>7526</b>	<b>2785</b>	1609	1176	56,28	43,72

Casos confirmados en el país a COVID-19 por % de género



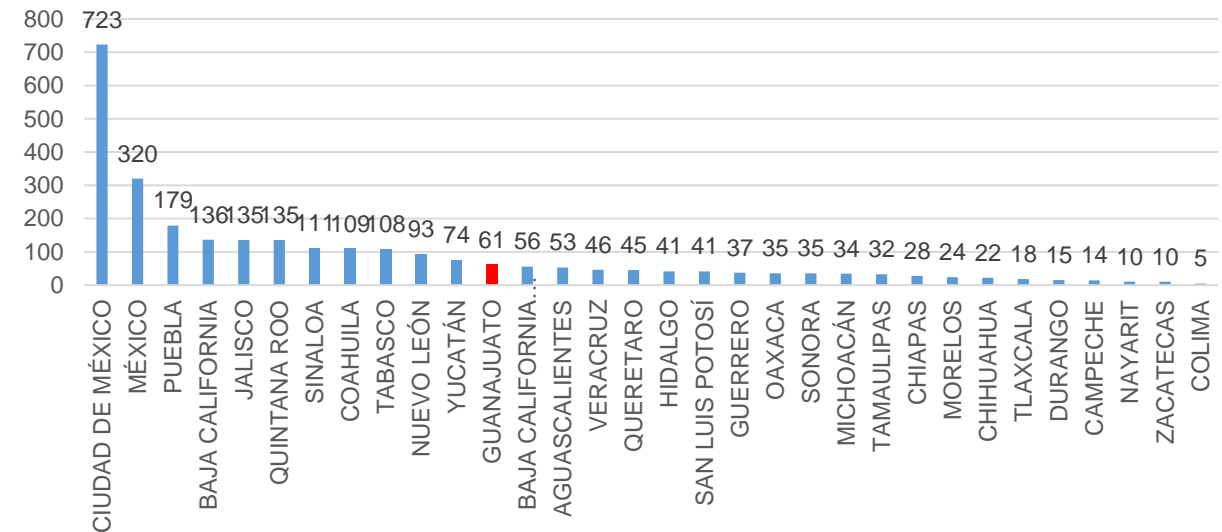
Casos COVID19 en el País por grupo de edad y género



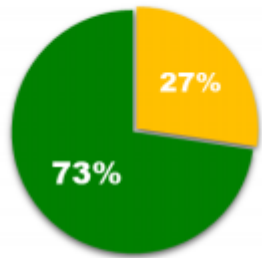
## Mapa de México con los casos confirmados, negativos y sospechosos a COVID-19



## Casos confirmados a COVID19 por Estado, 2020



## ATENCIÓN MÉDICA



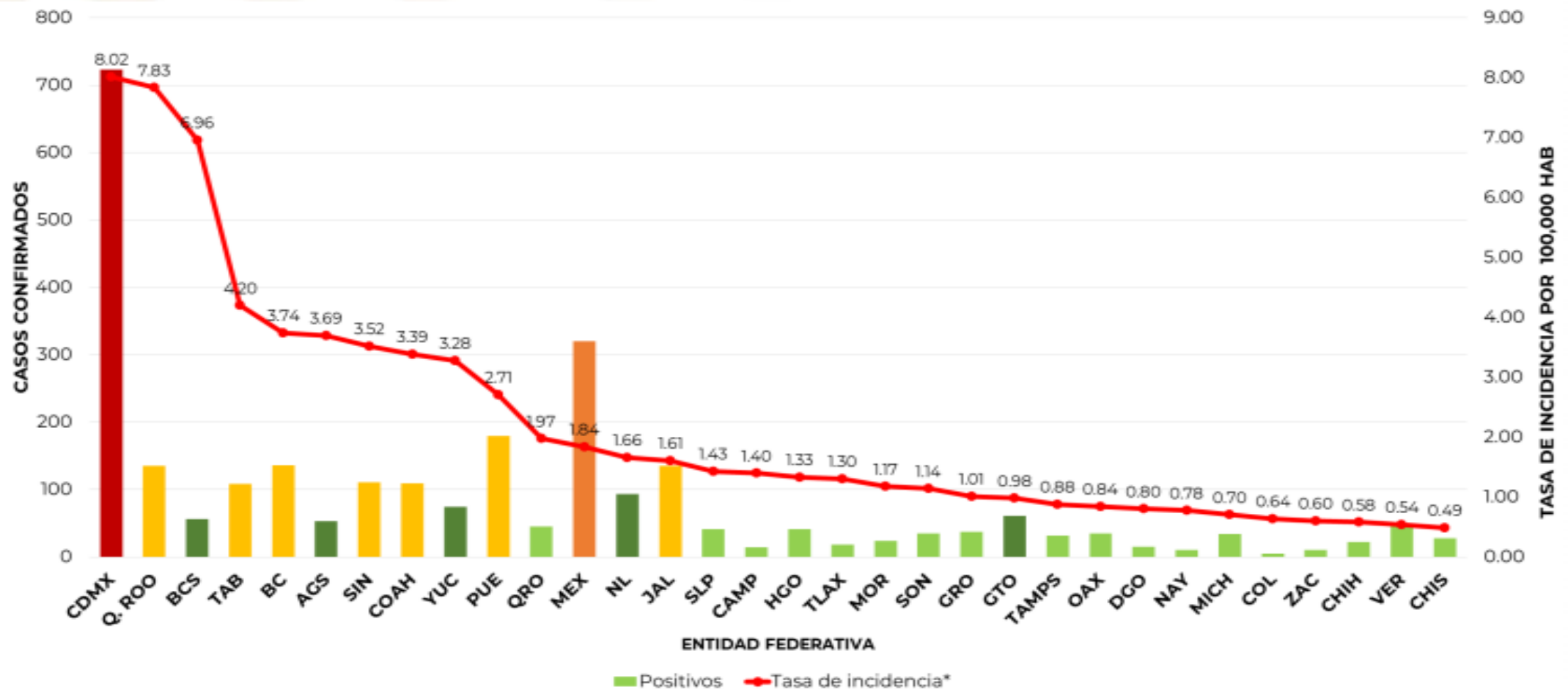
■ Hospitalizado ■ Ambulatorio

n=2,785

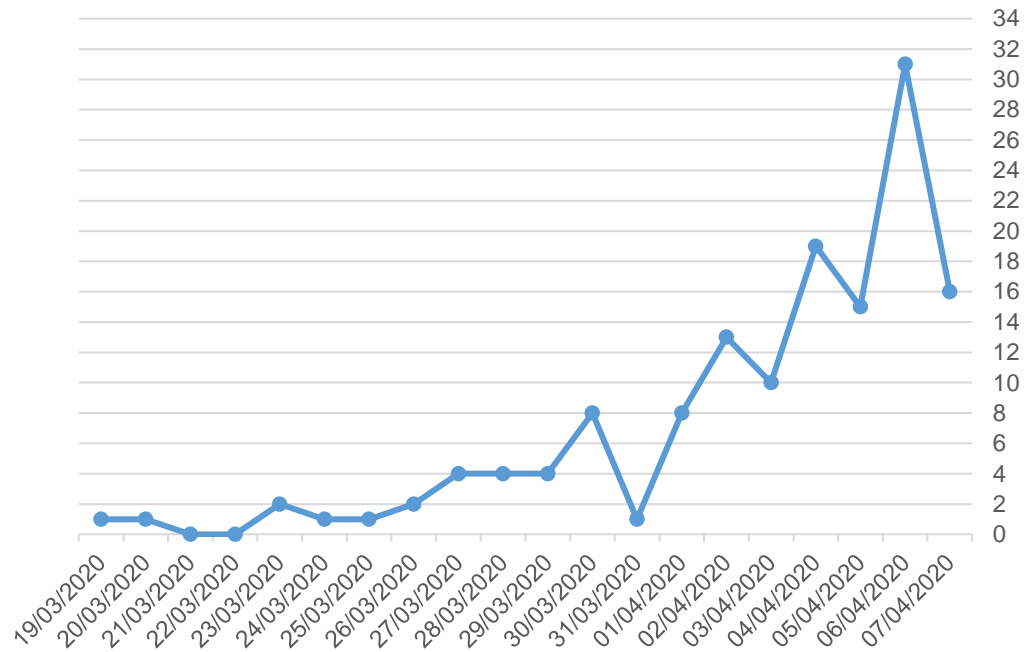
100% del territorio nacional con casos confirmados.

Tasa de incidencia nacional 2.17 por 100 mil hab.

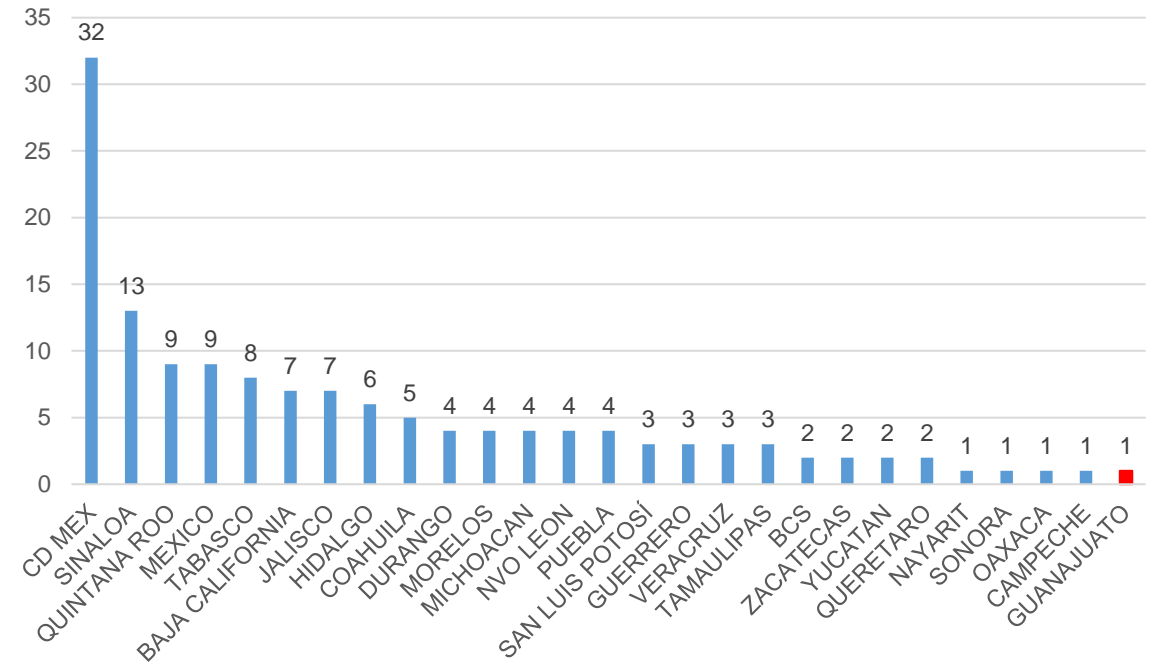
## COVID-19: TASA DE INCIDENCIA DE CASOS CONFIRMADOS POR ENTIDAD FEDERATIVA, 07/04/2020



### Defunciones COVID19 en México

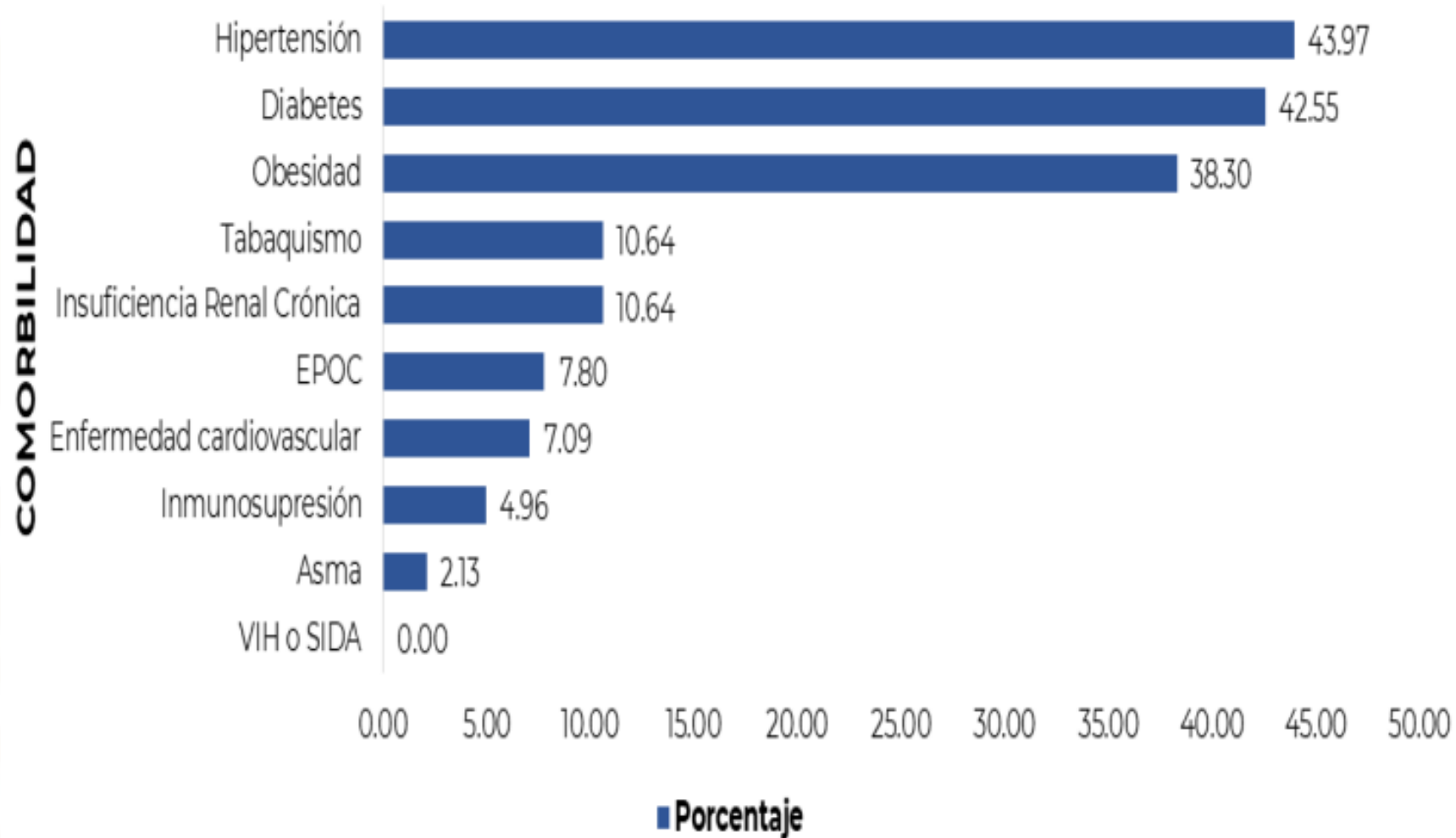


### Defunciones por entidad federativa

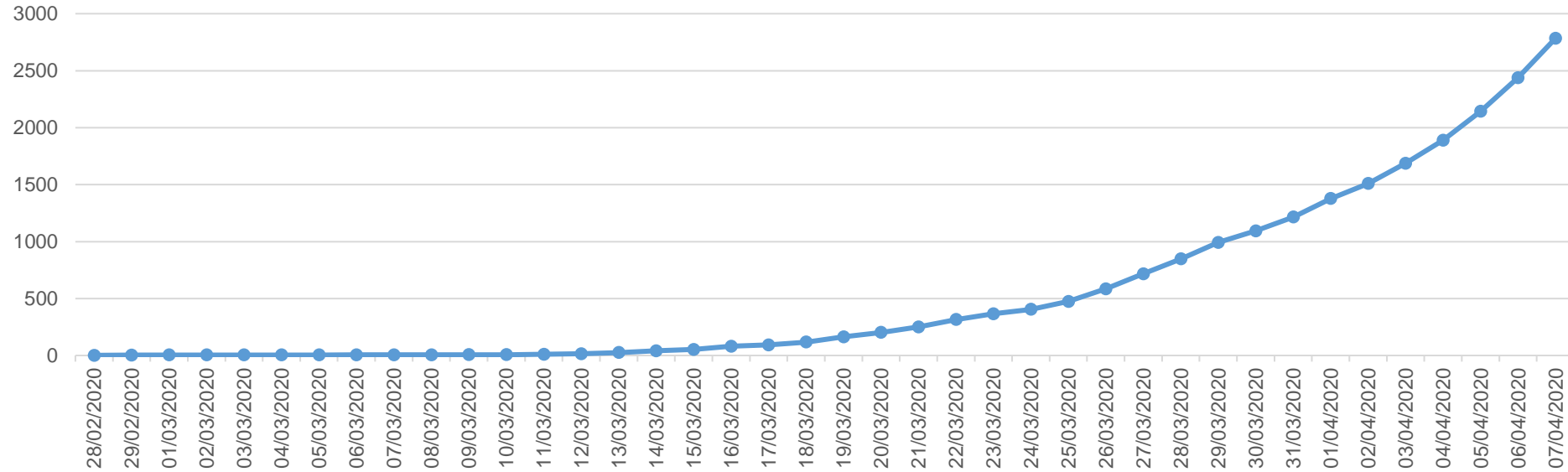


141 defunciones registradas hasta la semana 14.

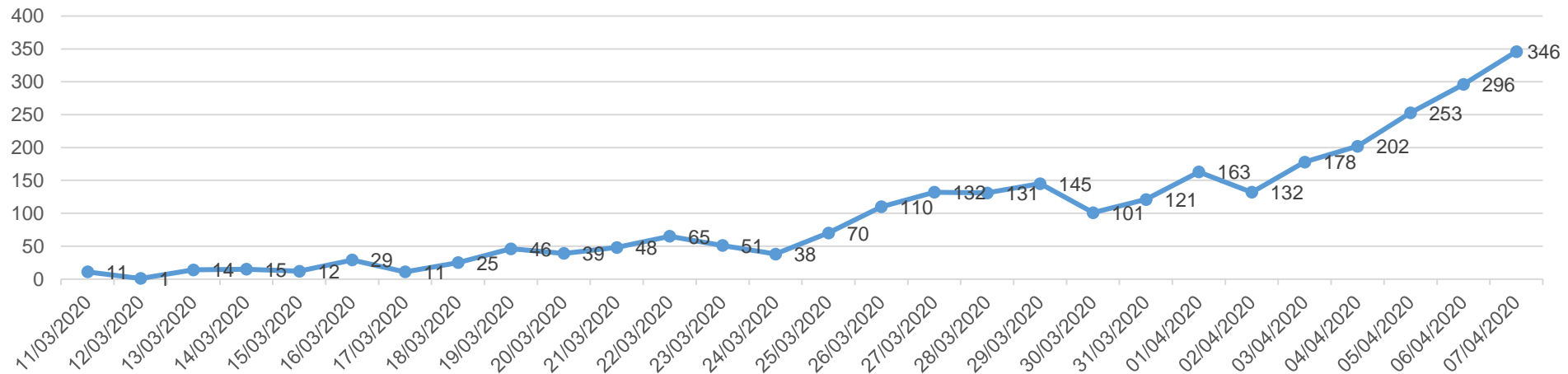
## COVID-19 : DEFUNCIONES CONFIRMADAS SEGÚN COMORBILIDAD 07/04/2020



### Curva de casos confirmados a COVID19, acumulados en México por día



### Casos confirmados a COVID19 en México por día





## 20 Principales Causas de Enfermedad en el País 2020 – 2019



**SALUD**  
SECRETARÍA DE SALUD

No.	Diagnóstico	SEMANA 13	Acumulado 2020	Acumulado 2019	Diferencia %
1	Infecciones respiratorias agudas	450,763	7,276,516	7,860,989	-7.4
2	Infección de vías urinarias	58,117	974,451	1,043,480	-6.6
3	Infecciones intestinales por otros organismos	50,174	921,889	1,279,221	-27.9
4	Úlceras, gastritis y duodenitis	15,924	313,842	356,703	-12.0
5	Conjuntivitis	13,847	229,732	295,347	-22.2
6	Gingivitis y enfermedad periodontal	9,115	221,013	302,914	-27.0
7	Otitis media aguda	10,406	189,750	223,815	-15.2
8	Hipertensión arterial	8,564	151,215	146,751	3.0
9	Obesidad	7,799	150,515	180,901	-16.8
10	Vulvovaginitis	9,916	148,348	157,777	-6.0
11	Diabetes mellitus Tipo 2	6,935	111,792	111,926	-0.1
12	Asma	3,323	71,623	76,026	-5.8
13	Faringitis y amigdalitis estreptocócicas	3,553	68,544	64,150	6.8
14	Influenza	2,624	64,859	47,663	36.1
15	Intoxicación por picadura de alacrán	5,617	57,090	58,462	-2.3
16	Insuficiencia venosa	2,656	48,200	57,048	-15.5
17	Neumonías y bronconeumonías	2,033	40,964	51,930	-21.1
18	Amebiasis intestinal	2,128	40,296	44,656	-9.8
19	Candidiasis urogenital	2,394	37,211	42,132	-11.7
20	Accidentes de transporte	1,477	31,477	32,611	-3.5

# Vigilancia Epidemiológica en Guanajuato



## 20 Principales Causas de Enfermedad 2020 – 2019 en Guanajuato



No.	Diagnóstico	SEMANA 13	Acumulado 2020	Acumulado 2019	Diferencia %
1	Infecciones respiratorias agudas	24,019	335,757	364,573	-7.9
2	Infección de vías urinarias	3,153	40,990	40,058	2.3
3	Infecciones intestinales por otros organismos y las mal definidas	2,062	30,904	40,689	-24.0
4	Úlceras, gastritis y duodenitis	916	15,978	17,341	-7.9
5	Intoxicación por picadura de alacrán	1,482	9,793	9,308	5.2
6	Gingivitis y enfermedad periodontal	461	9,256	13,206	-29.9
7	Otitis media aguda	539	8,233	8,980	-8.3
8	Conjuntivitis	508	7,093	9,511	-25.4
9	Vulvovaginitis	499	6,118	5,415	13.0
10	Hipertensión Arterial	334	5,117	4,380	16.8
11	Influenza	292	5,087	5,905	-13.9
12	Obesidad	263	4,195	4,346	-3.5
13	Diabetes mellitus tipo 2	252	3,731	3,394	9.9
14	Accidentes de transporte en vehículos	160	2,546	2,194	16.0
15	Violencia intrafamiliar	156	1,834	1,551	18.2
16	Neumonías y bronconeumonías	85	1,606	2,592	-38.0
17	Varicela	94	1,271	1,700	-25.2
18	Candidiasis urogenital	103	1,246	1,283	-2.9
19	Herida por arma de fuego y punzocortantes	107	1,216	975	24.7
20	Asma	58	1,175	1,285	-8.6

# Vigilancia Epidemiológica en Guanajuato



TABLERO AL 8 DE ABRIL DEL 2020 CORTE A LAS 12:00 HRS

CASOS RECUPERADOS	19
NEGATIVO	1110
CASOS CONFIRMADOS HOY	11
CONFIRMADOS ANTES	62
TOTAL CONFIRMADOS	73
EN INVESTIGACIÓN	224
DEFUNCIONES	3

ABASOLO	1
CELAYA	5
CORTAZAR	1
GUANAJUATO	5
IRAPUATO	9
LEON	31
SALAMANCA	15
SAN LUIS DE LA PAZ	1
SAN MIGUEL DE ALLENDE	3
SILAO	1
VALLE DE SANTIAGO	1
total confirmados	73

## Casos en investigación

MPIO	SECTOR	IMSS
ABASOLO	2	
ACAMBARO	8	
APASEO EL ALTO	1	1
APASEO EL GRANDE	3	2
CELAYA	21	10
COMONFORT	1	1
CORTAZAR	1	1
DOLORES HIDALGO	2	
GUANAJUATO	15	4
IRAPUATO	17	6
JARAL DEL PROGRESO	1	
JERECUARO	3	
LEON	76	34
MANUEL DOBLADO	3	
MOROLEON	2	1
OCAMPO	2	1
PUEBLO NUEVO	1	
PURISIMA DEL RINCON	1	
ROMITA	3	
SALAMANCA	28	9
SALVATIERRA	3	
SAN DIEGO DE LA UNION	2	
SAN FELIPE	3	
SAN FRANCISCO DEL RINCON	7	
SAN LUIS DE LA PAZ	1	
SAN MIGUEL DE ALLENDE	3	1
SILAO	7	
VALLE DE SANTIAGO	4	3
VILLAGRAN	1	
YURIRIA	1	
FUERA DEL ESTADO	1	
<b>Total general</b>	<b>224</b>	<b>74</b>

## Defunciones confirmadas

Salamanca	2
Guanajuato	1
Total defunciones	3

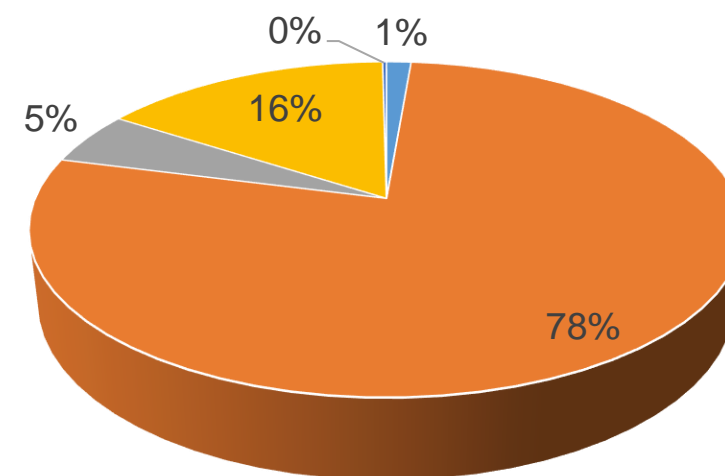
## CASOS CONFIRMADOS HOY

IRAPUATO	1
GUANAJUATO	1
LEÓN	1
SALAMANCA	8
TOTAL	11

## CASOS RECUPERADOS

LEÓN	18
IRAPUATO	1
TOTAL	19

## Vigilancia Epidemiológica COVID19



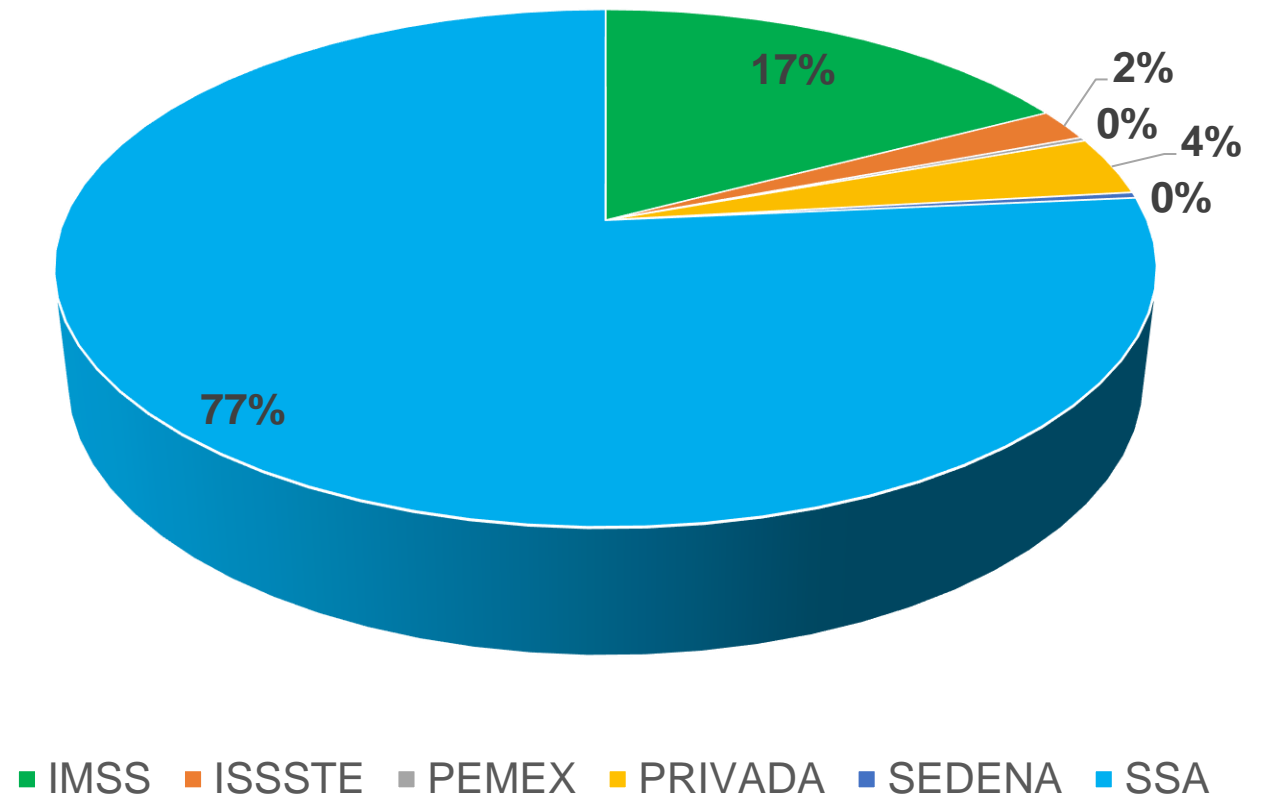
- CASOS RECUPERADOS ■ NEGATIVO
- TOTAL CONFIRMADOS ■ EN INVESTIGACIÓN
- DEFUNCIONES

Fuente: Plataforma DGE / SINAVE / Covid19

- El 77% de los casos estudiados como sospechosos, han sido notificados por la SSG

La participación de TODO el sector salud en la identificación y notificación de casos sospechosos, es crucial para mitigar la transmisión.

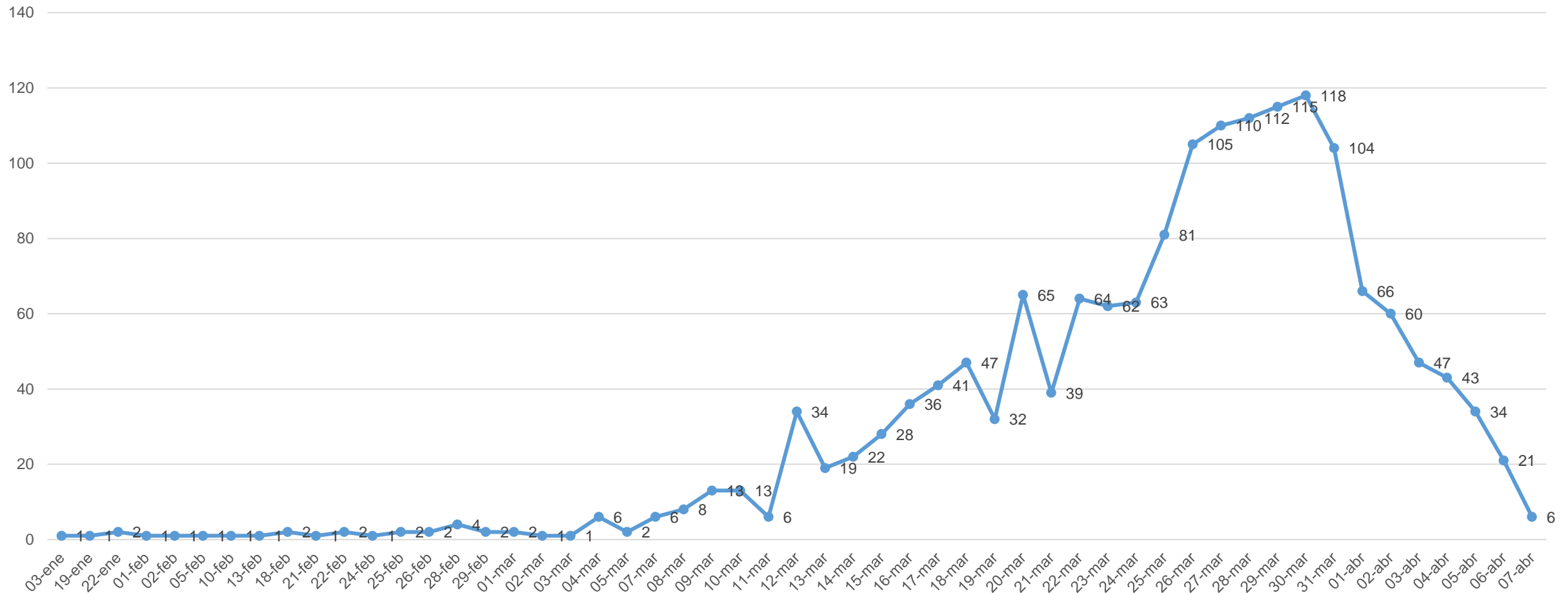
Casos SOSPECHOSOS por institución notificante



# Panorama Estatal Vigilancia en Sospechosos



Curva de casos SOSPECHOSOS por fecha de Inicio de Síntomas, Estatal, todo el Sector

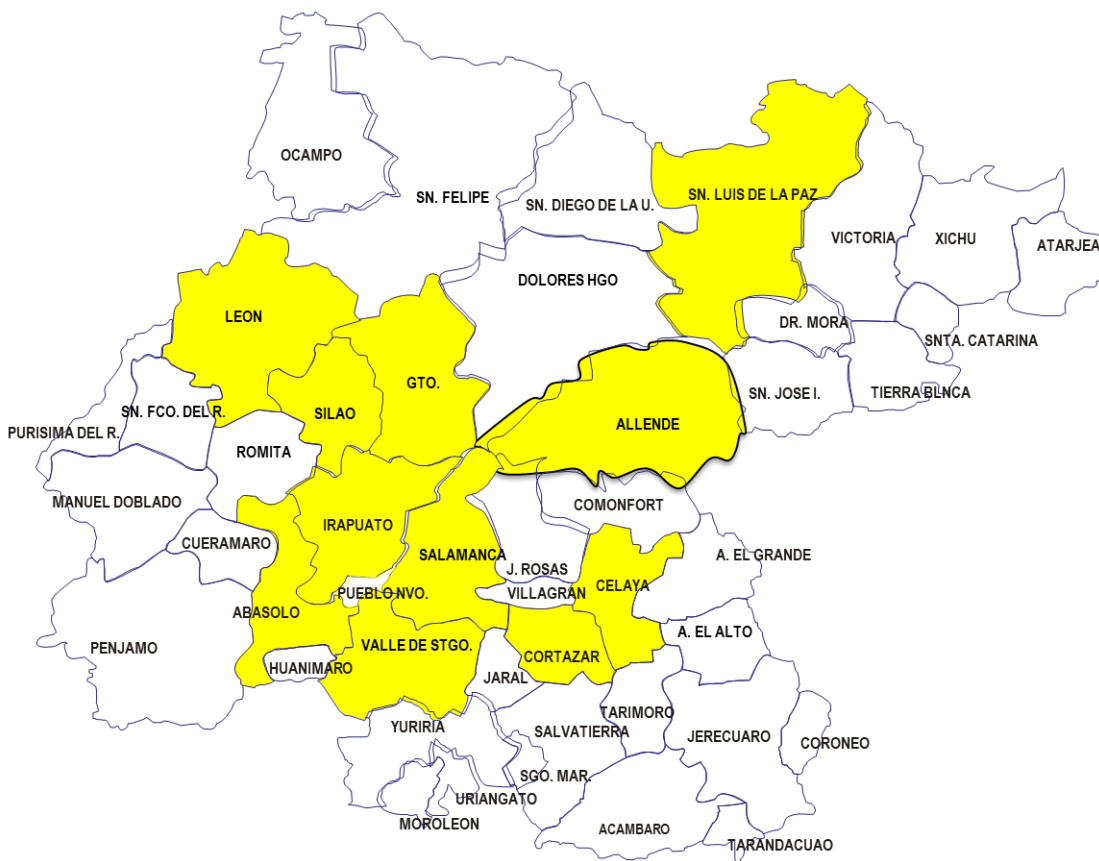


Nota: esta curva varía de acuerdo al ingreso de casos nuevos y la fecha del inicio de síntomas

# Panorama Estatal Vigilancia Confirmados



El día 8 de abril se anuncian 11, casos nuevos a COVID19, para un total de 73 casos de los cuales se registran 3 Defunción



**11 municipios con casos confirmados, lo que corresponde al 24% del territorio estatal.**

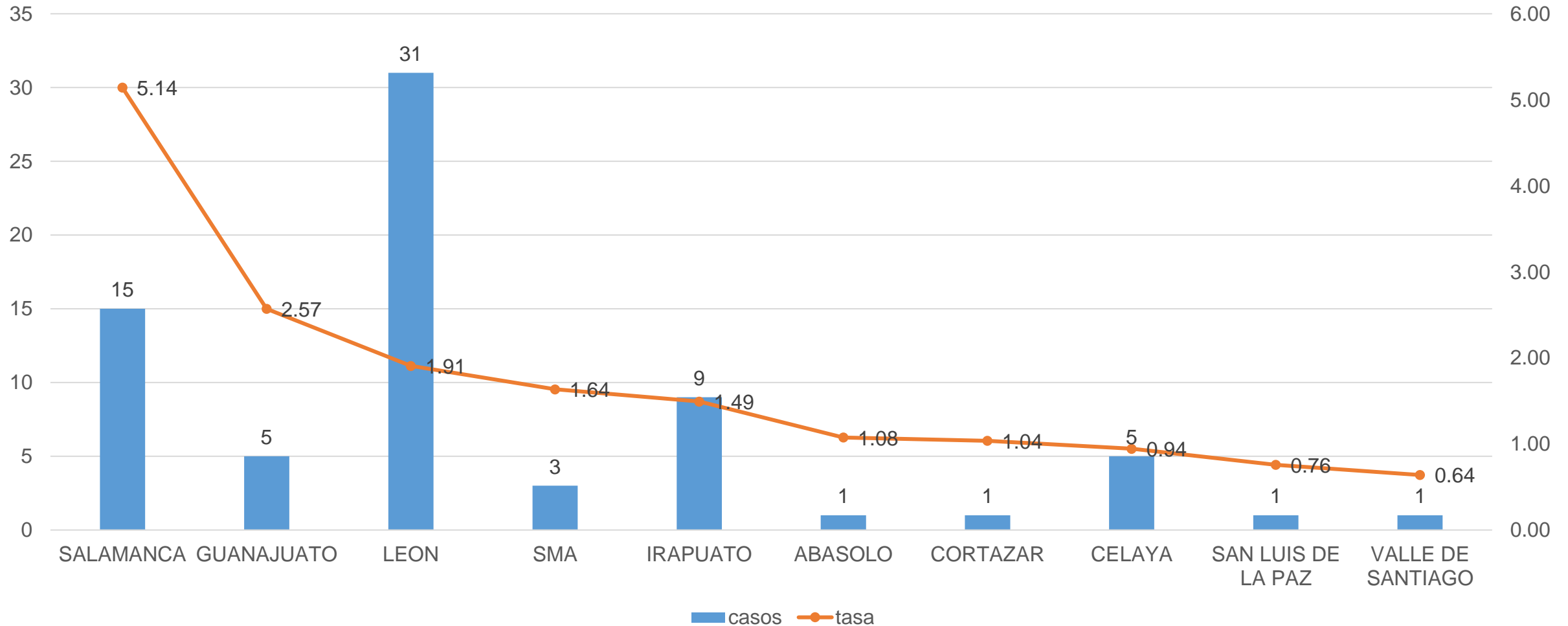
	Casos confirmados	Defunciones
ABASOLO	1	
CELAYA	5	
CORTAZAR	1	
GUANAJUATO	5	1
IRAPUATO	9	
LEON	31	
SALAMANCA	15	2
SAN LUIS DE LA PAZ	1	
SAN MIGUEL DE ALLENDE	3	
SILAO	1	
VALLE DE SANTIAGO	1	
<b>Total confirmado</b>	<b>73</b>	<b>3</b>

# Panorama Estatal Vigilancia Confirmados



## Casos y tasa de casos confirmados a COVID19 por municipio

N= 73 Casos

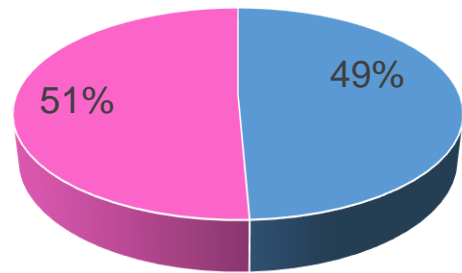


Fuente: Plataforma/DGESINAVE / Covid

# Panorama Estatal Vigilancia casos Confirmados



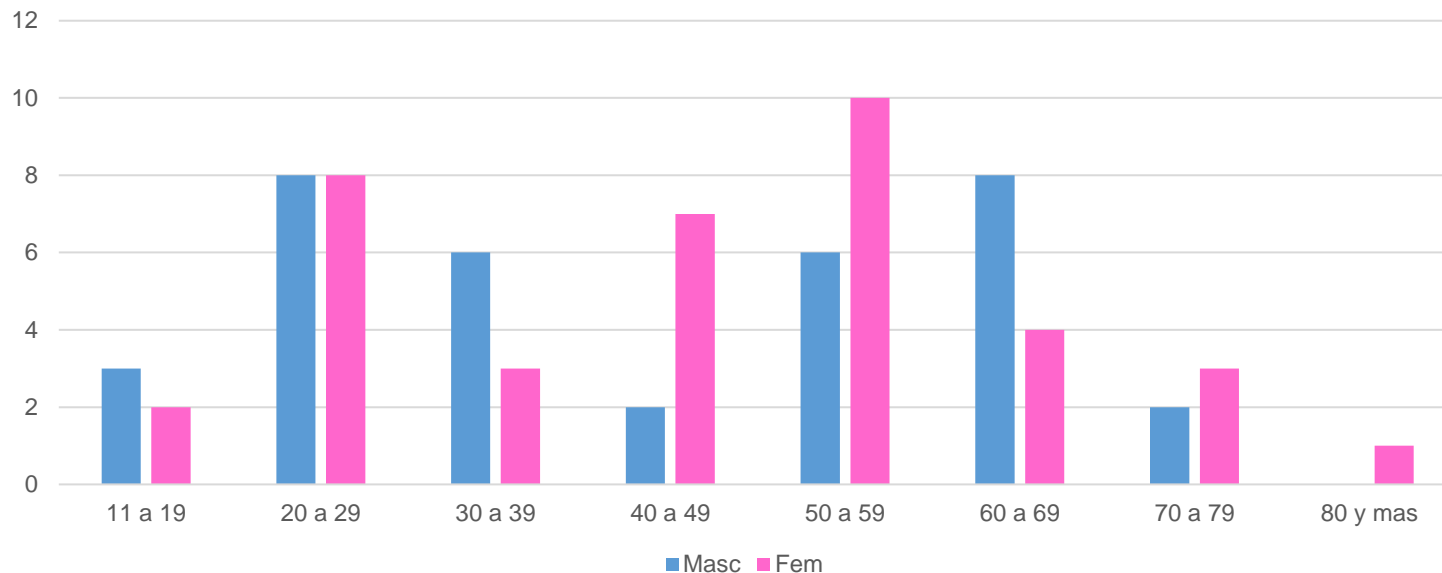
### Casos confirmados COVID19 por sexo



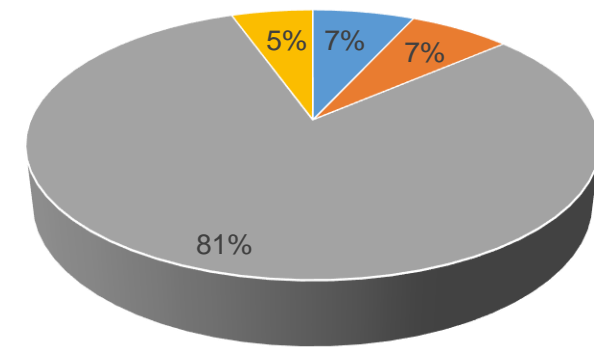
■ Masc ■ Fem

- Del total de casos estudiados el **6.2%** resultó confirmado a COVID19, con 73 casos.
- De los casos negativos a COVID19, 6 resultó positivo a Influenza AH1N1, 9 casos a Influenza B
- De los casos confirmados, el **81%** fueron notificados por SSA.

### Casos COVID19 en Gto por Edad y Género



### Casos CONFIRMADOS por institución notificante



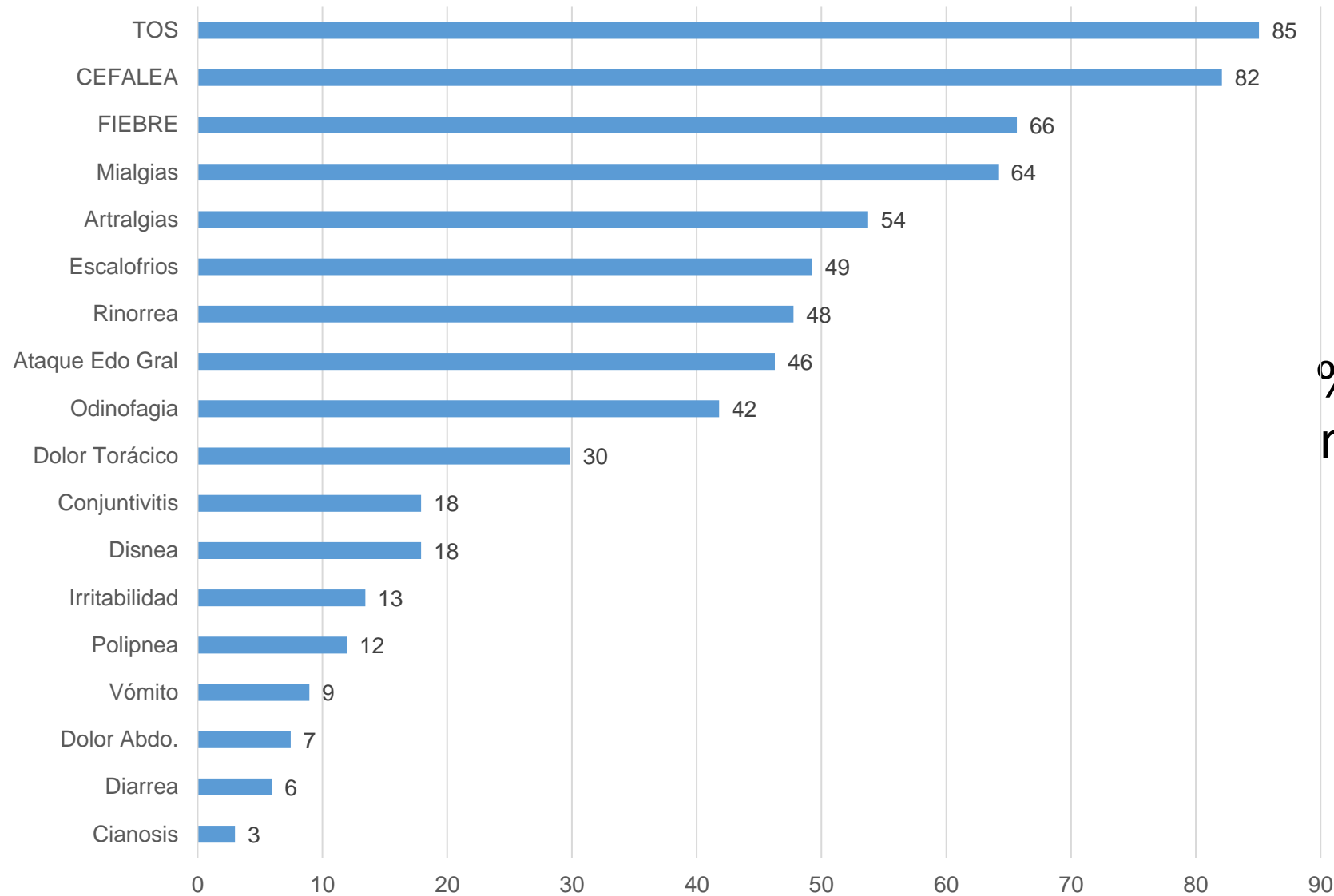
■ IMSS ■ Privados ■ SSA ■ PEMEX



# Panorama Estatal de casos confirmados



Porcentaje



Caracterización de los casos confirmados  
% de signos y síntomas al momento de su detección

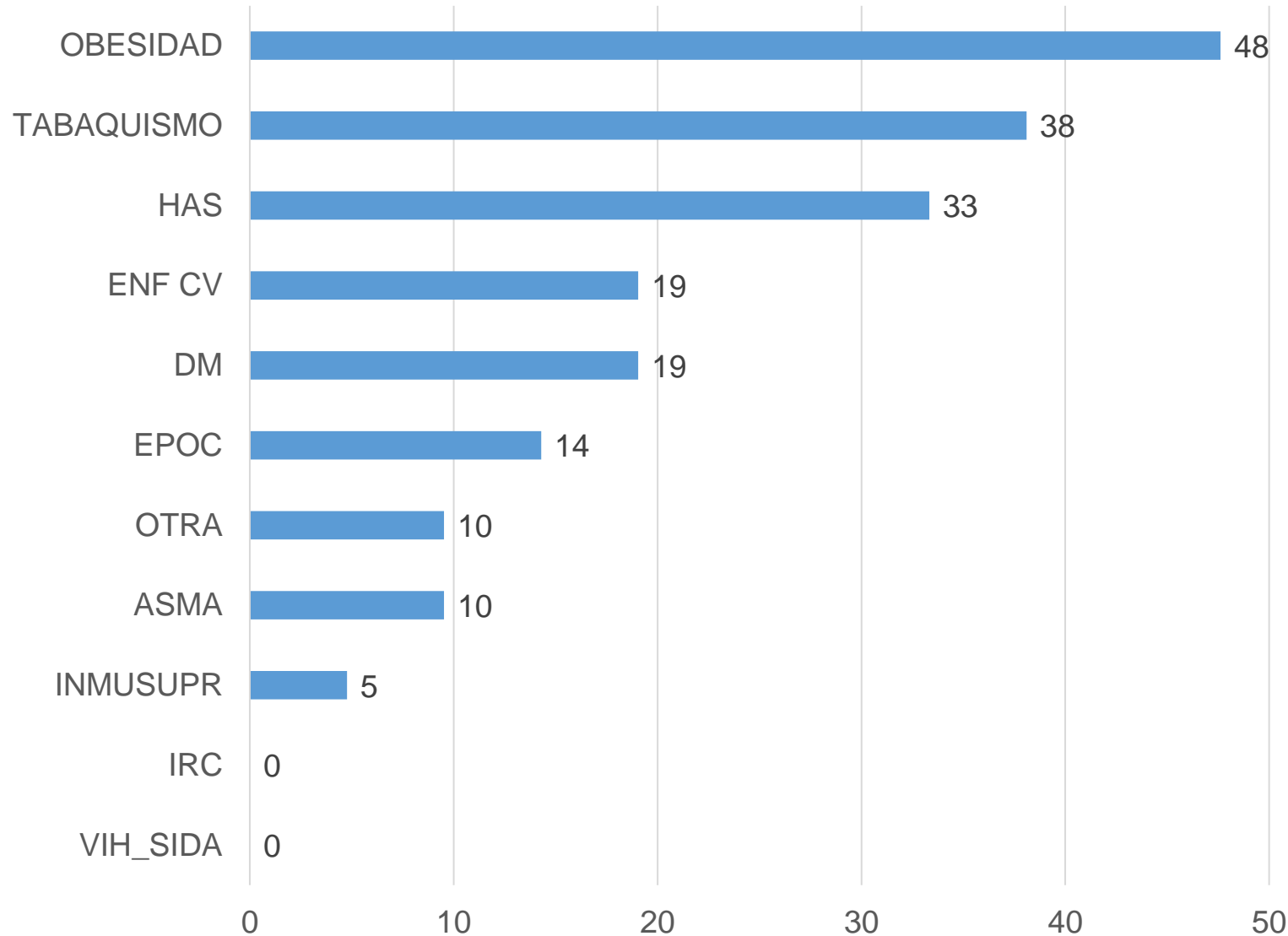
Total de casos 73

# Panorama Estatal de casos confirmados

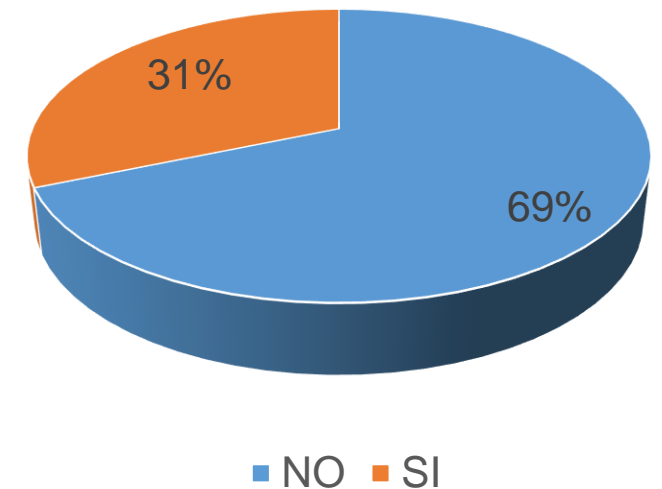


## % DE COMORBILIDADES

N= 21 confirmados



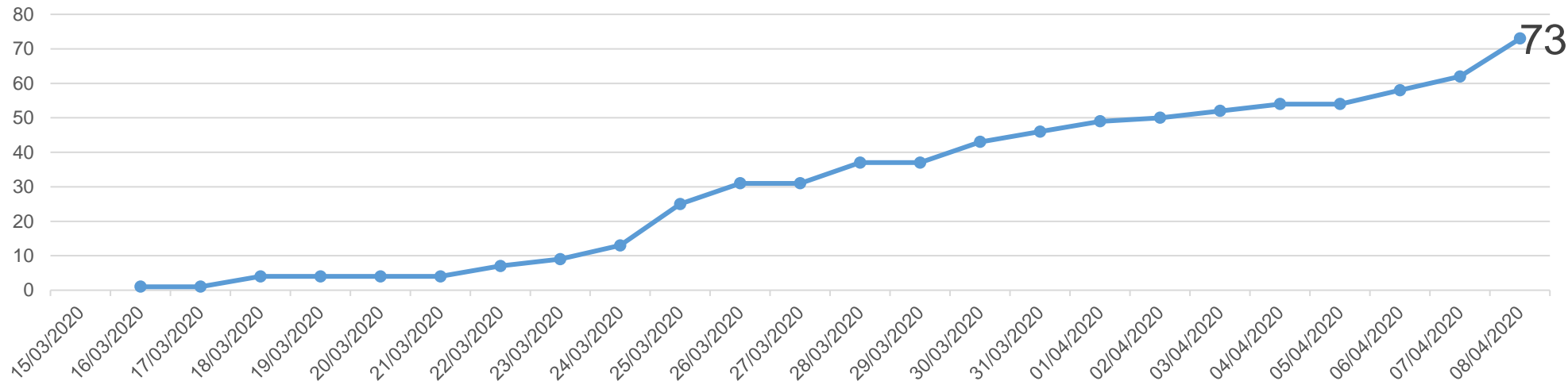
Del total de los 73 casos, 21 presentan comorbilidades, lo que corresponde al **31%**



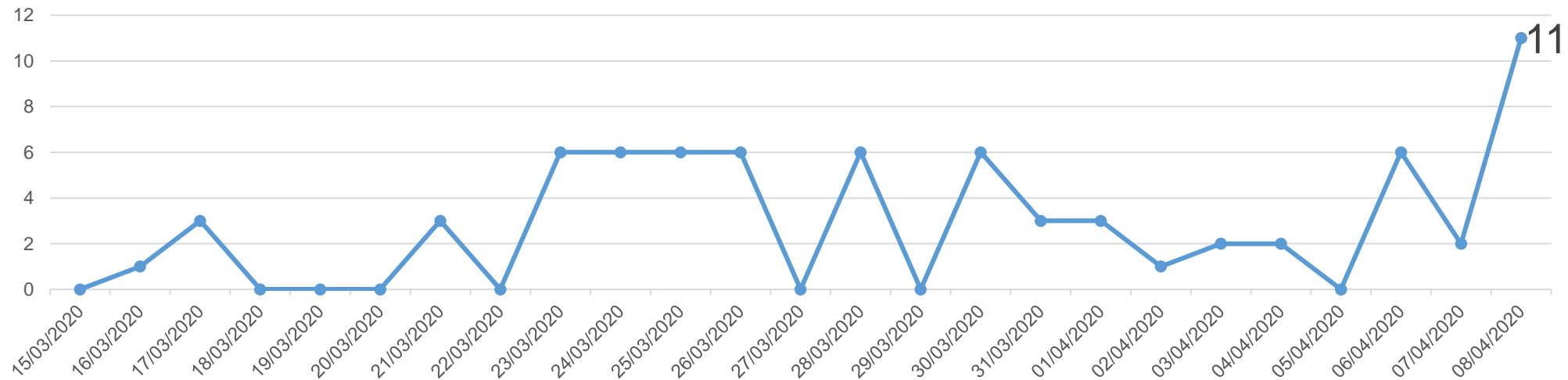
# Panorama Estatal de casos confirmados



## Curva Estatal de casos confirmados a COVID19

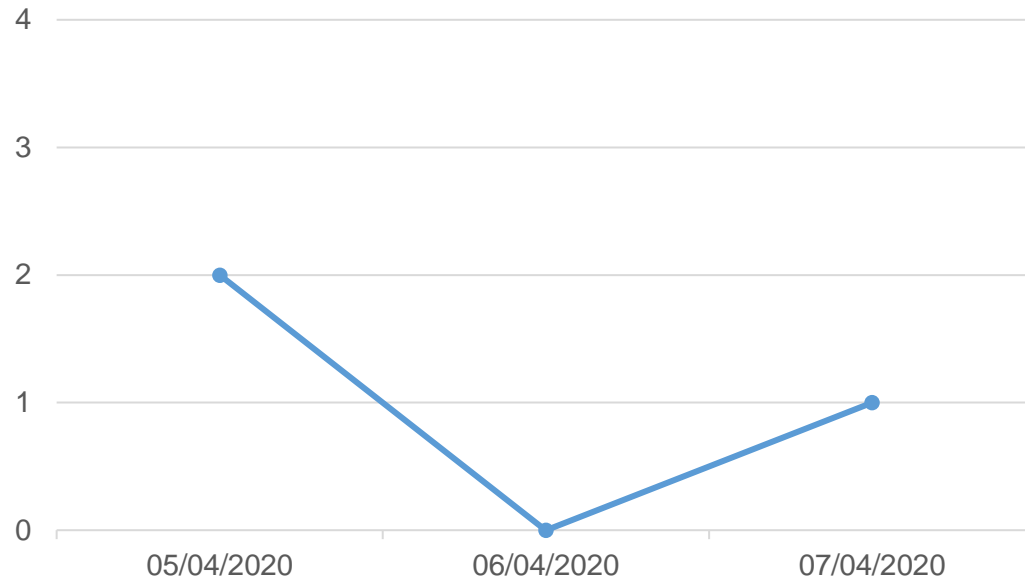


## Casos nuevos por día confirmados a COVID19

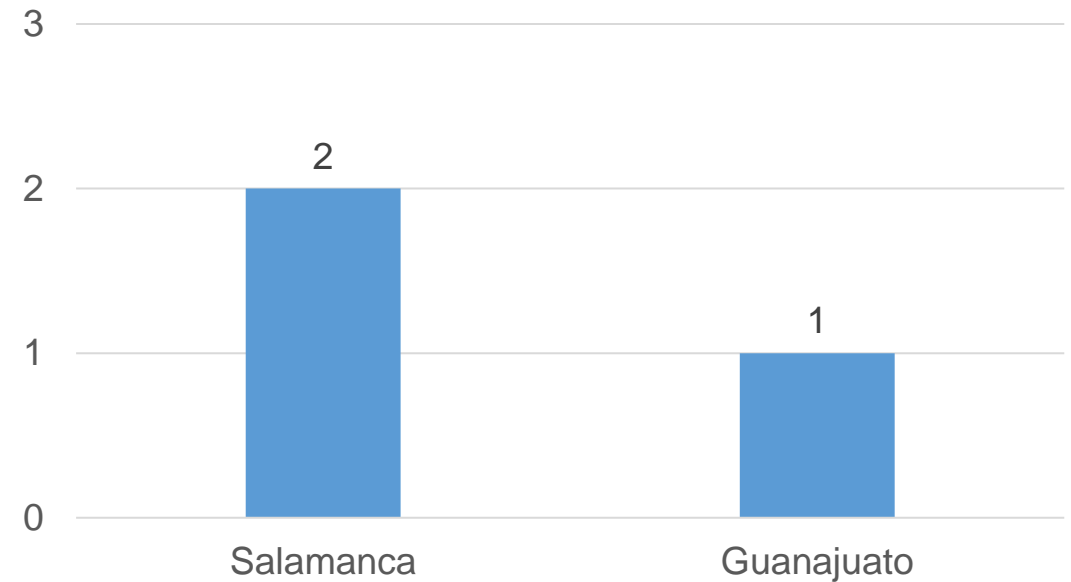


## Mortalidad por COVID19 en Guanajuato

Defunciones COVID-19 en Guanajuato



Defunciones por municipio

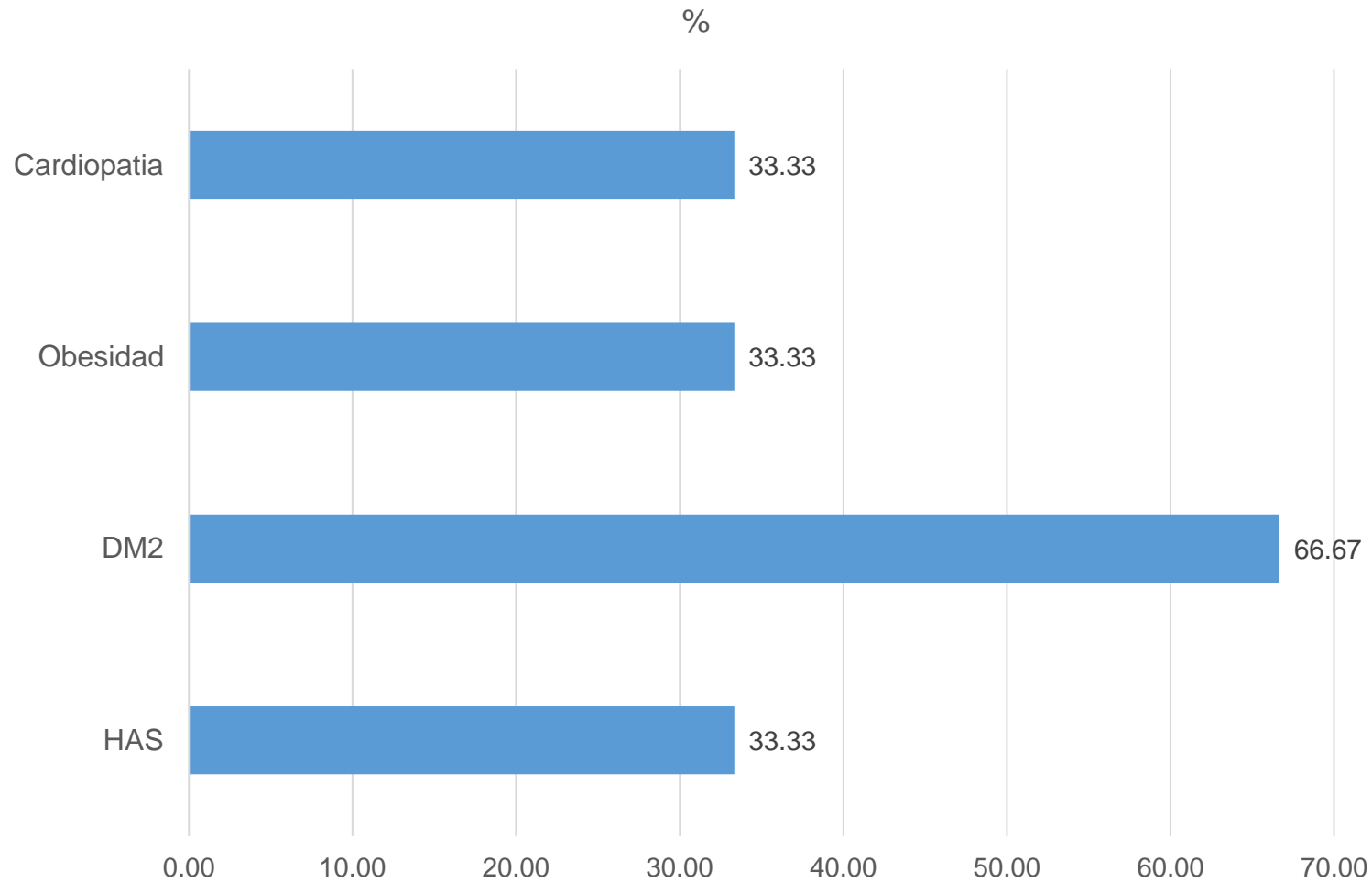


3 defunciones registradas en la semana 14.  
Tasa de letalidad estatal 4.84

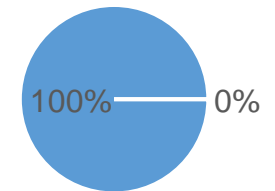
## Mortalidad por COVID19 en Guanajuato

### Comorbilidad y por sexo de las Defunciones en Guanajuato

n=3



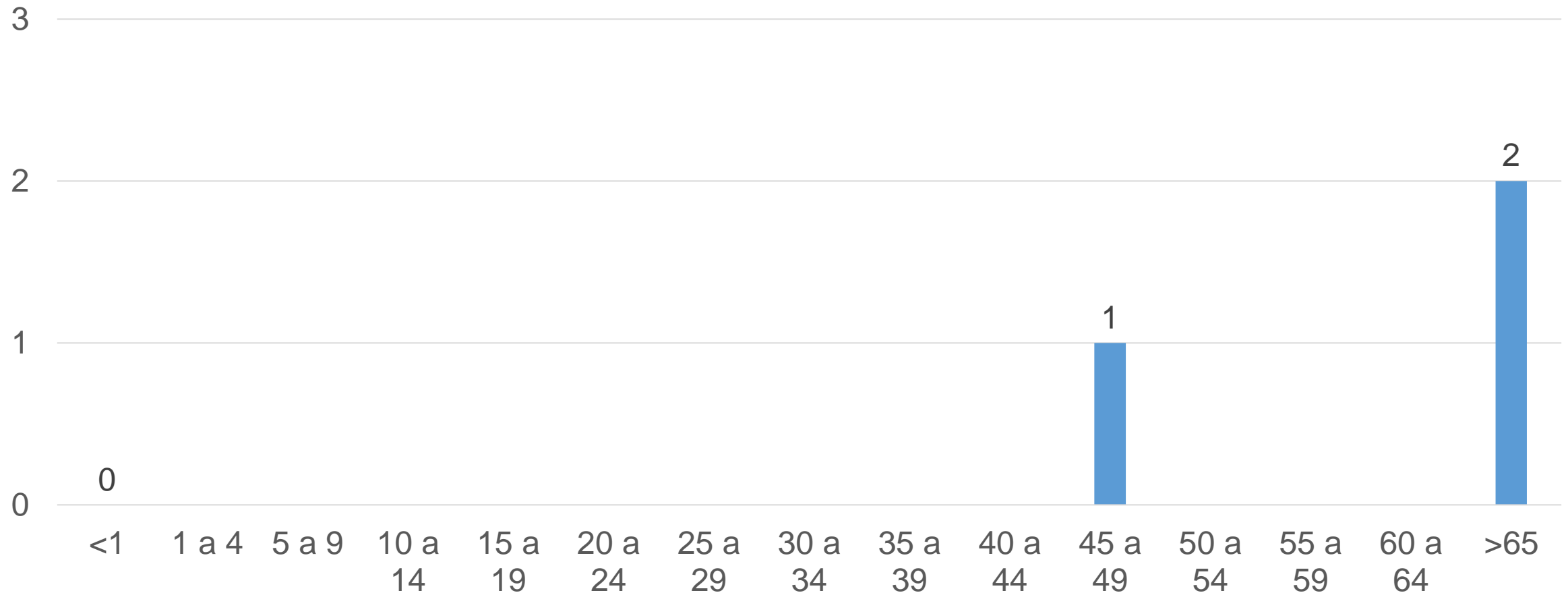
Sexo



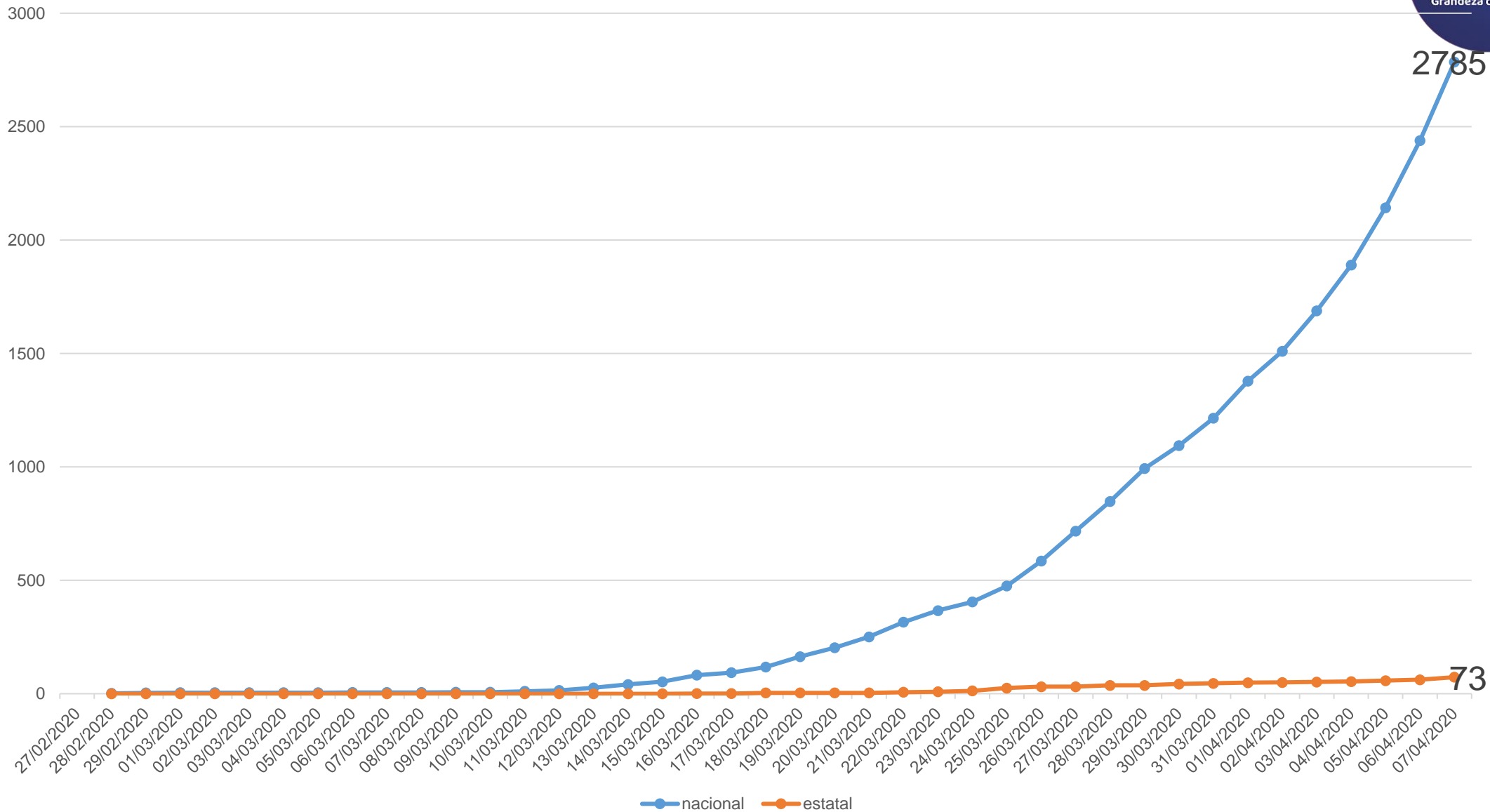
■ Masculino ■ Femenino

## Mortalidad por COVID19 en Guanajuato

Distribución de defunciones por grupo de edad



# Curva de casos confirmados Nacional Vs Estatal



# Canal endémico de IRAS



Boletín Epidemiológico

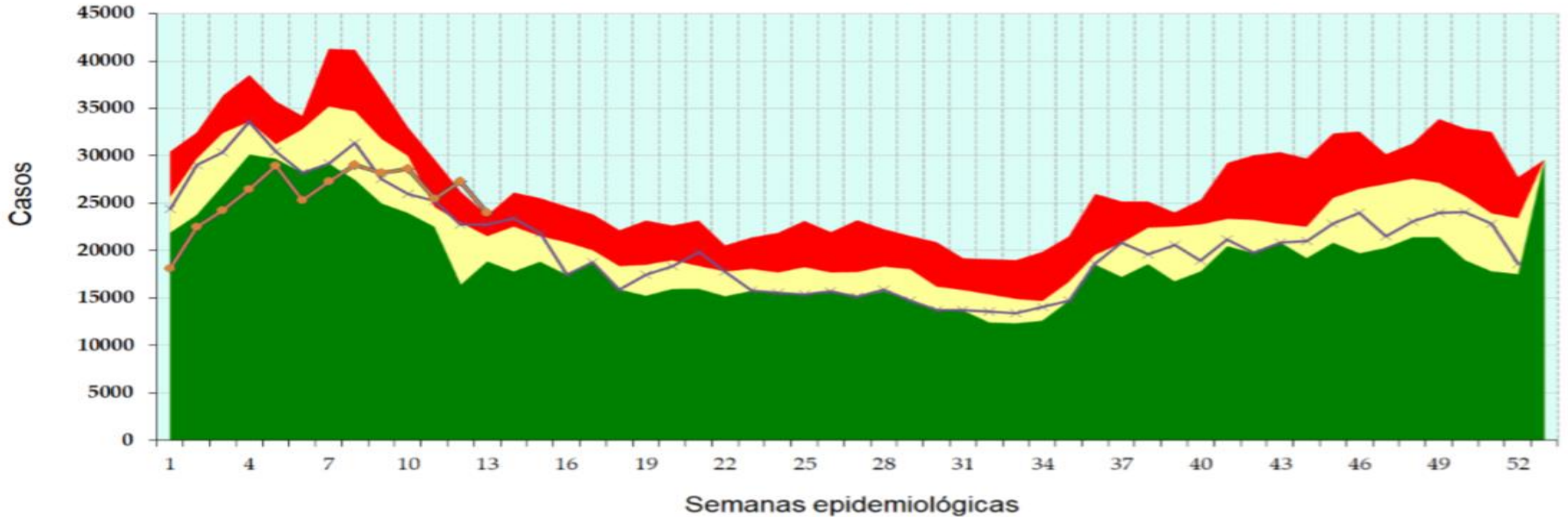


Secretaría de Salud

## Infecciones Respiratorias Agudas



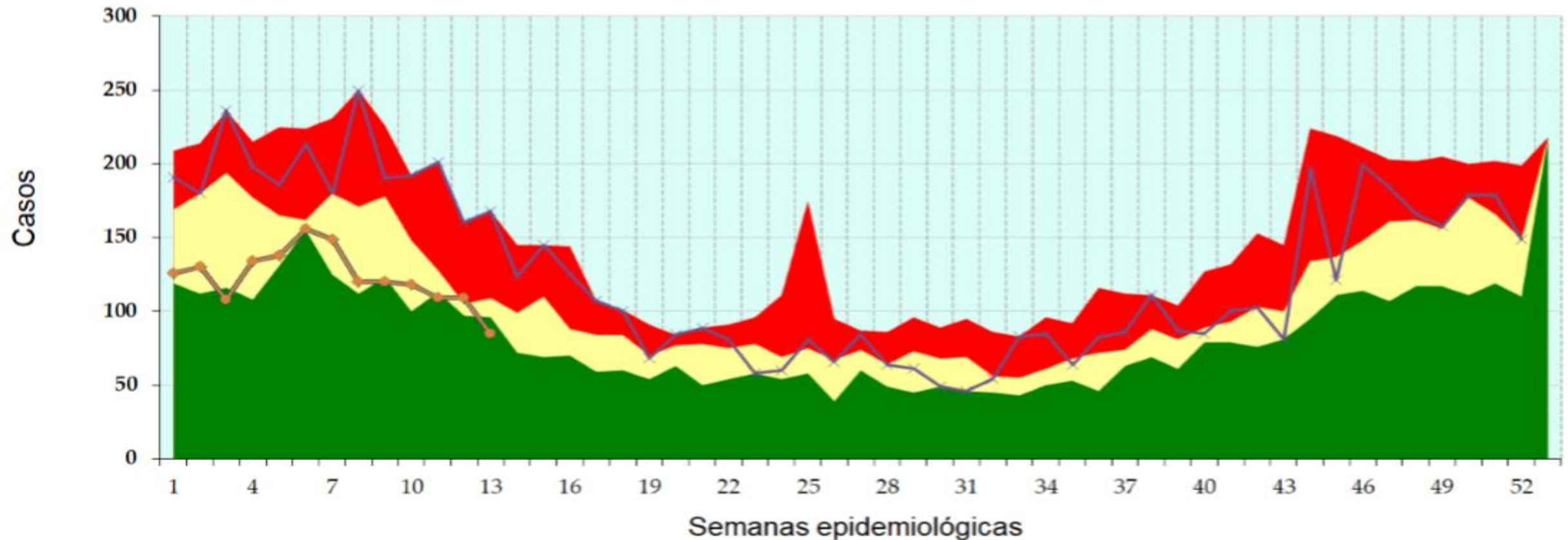
SECRETARÍA DE SALUD





# Canal endémico de neumonía y bronconeumonía

## Neumonías y Bronconeumonías



# Canal endémico de Influenza

Boletín  
Epidemiológico



Secretaría  
de Salud

## Influenza



Secretaría  
de Salud

ÉXITO

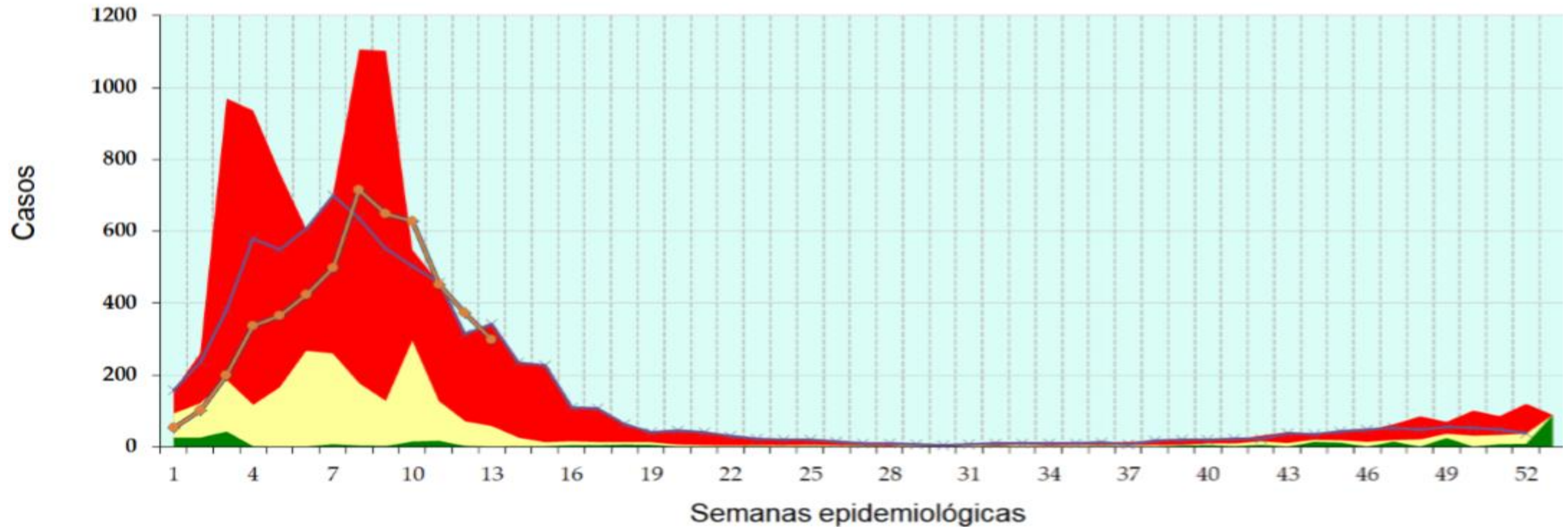
SEGURIDAD

ALERTA

EPIDEMIA

2019

2020



## Caso sospechoso:

### Definición validada por CONAVE:

*Persona de cualquier edad que en los últimos 7 días haya presentado al menos dos de los siguientes signos y síntomas: tos, fiebre o cefalea.*

*Acompañado de al menos uno de los siguientes signos o síntomas.*

- **Disnea**
- **Artralgias**
- **Mialgias**
- **Odinofagia/ardor faríngeo**
- **Rinorrea**
- **Conjuntivitis**
- **Dolor torácico**



## Caso confirmado:

Persona que cumpla con la definición operacional de caso sospechoso y que cuente con diagnóstico confirmado por la red de laboratorios reconocidos por el InDRE (51 laboratorios).

Las definiciones operacionales están sujetas a cambios y serán actualizados de acuerdo con la disponibilidad de información adicional, únicamente por el Comité Nacional para la Vigilancia Epidemiológica (CONAVE).

Qué, Donde y Cuando: Se aplica por Localidad o Municipio, en su caso Entidad Federativa

## SANA DISTANCIA

ESCENARIOS	1: Importación Viral	2: Dispersión Comunitaria	3: Epidémico
	Decenas de casos	Cientos de casos	Miles de casos
Saludo entre personas	Ninguna restricción	No saludar de beso ni abrazo	No saludar de beso ni abrazo
Espacios Públicos Cerrados (Teatros, Estadios, Cines, etc)	No necesario	Suspensión de eventos ante brotes	Suspensión de eventos ante brotes
Espacios Públicos Abiertos (Plazas, Parques, Playas, etc)	No necesario	Suspensión de eventos ante brotes	Suspensión de eventos ante brotes
Escuelas, Preparatorias y Universidades	Difusión de mensajes preventivos	Filtro Escolar	Suspensión de clases en escuelas con brotes activos
Lugar de Trabajo	Difusión de mensajes preventivos	Filtro Sanitario	Suspensión de actividades en centros laborales con brotes activos

Censo Hospitalario SARS Cov2		08-abr-20
<b>Total Hospitalizados</b>		<b>50</b>
<b>Hospitalizado por tipo de Caso</b>	Caso Confirmado	5
	Caso Descartado	23
	Caso en Investigación	22
<b>Total de Hospitalizados por tipo de caso</b>		<b>50</b>
<b>Hospitalizado por estado clínico</b>	Pacientes Estables	16
	Pacientes Delicados	18
	Pacientes Graves	11
	Pacientes muy Graves	5
<b>Total de Hospitalizados por estado clínico</b>		<b>50</b>
<b>Intubado</b>	Caso Confirmado	3
	Caso Descartado	2
	Caso en Investigación	6
<b>Total de Intubado</b>		<b>11</b>
<b>Hospitalizado por Género</b>	Femenino	22
	Masculino	28
<b>Total por genero</b>		<b>50</b>

<b>Motivo de Egreso</b>		
Curación	En Investigación	0
	Descartado	4
	<b>Confirmado</b>	<b>0</b>
<u>Mejoria</u>	En Investigación	3
	Descartado	49
	<b>Confirmado</b>	<b>8</b>
Defunción	En Investigación	7
	Descartado	12
	<b>Confirmado</b>	<b>3</b>
Alta Voluntaria	En Investigación	2
	Descartado	1
	<b>Confirmado</b>	<b>1</b>
<b>Total de Egresos</b>		<b>90</b>

Acumulado en Hospitales de Casos Muestreados	Caso Confirmado	17
	Caso Descartado	89
	Caso en Investigación	34
<b>Total Acumulado en Hospitales de Casos Muestreados</b>		<b>140</b>

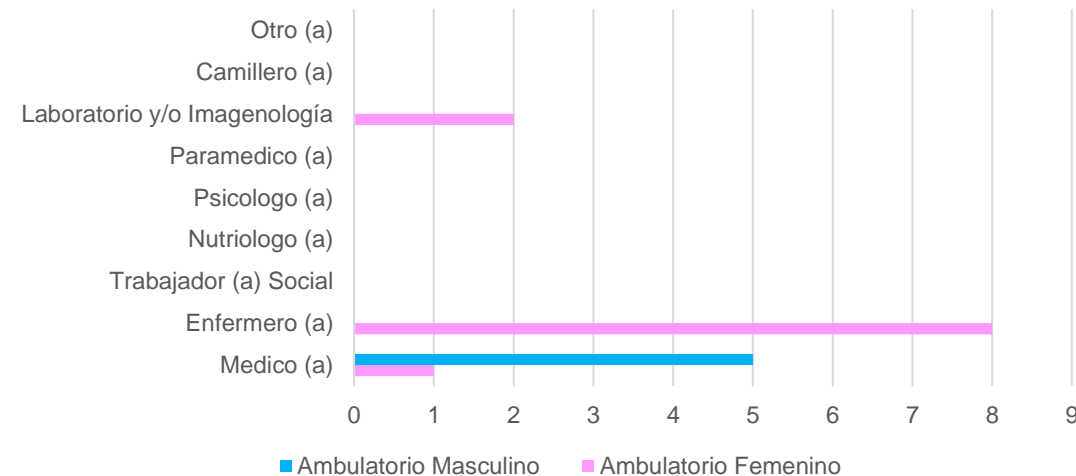
Unidad	Pacientes confirmados hospitalizados
Centro Estatal de Cuidados Críticos Salamanca	2
PEMEX Salamanca	3
Total	5

# Vigilancia hospitalaria en personal de salud



Unidad Medica	Ambulatorio		Hospitalizado	
	Femenino	Masculino	Femenino	Masculino
Hospital Comunitario Cortázar	4	0	0	0
Hospital Comunitario Tarimoro	0	1	0	0
Hospital General Silao	5	2	0	0
Hospital Materno Irapuato	0	1	0	0
CAISAME	1	0	0	0
Jurisdicción III	1	0	0	0
Jurisdicción VI	1	0	0	0
SUEG	0	1	0	0
Total	12	5	0	0

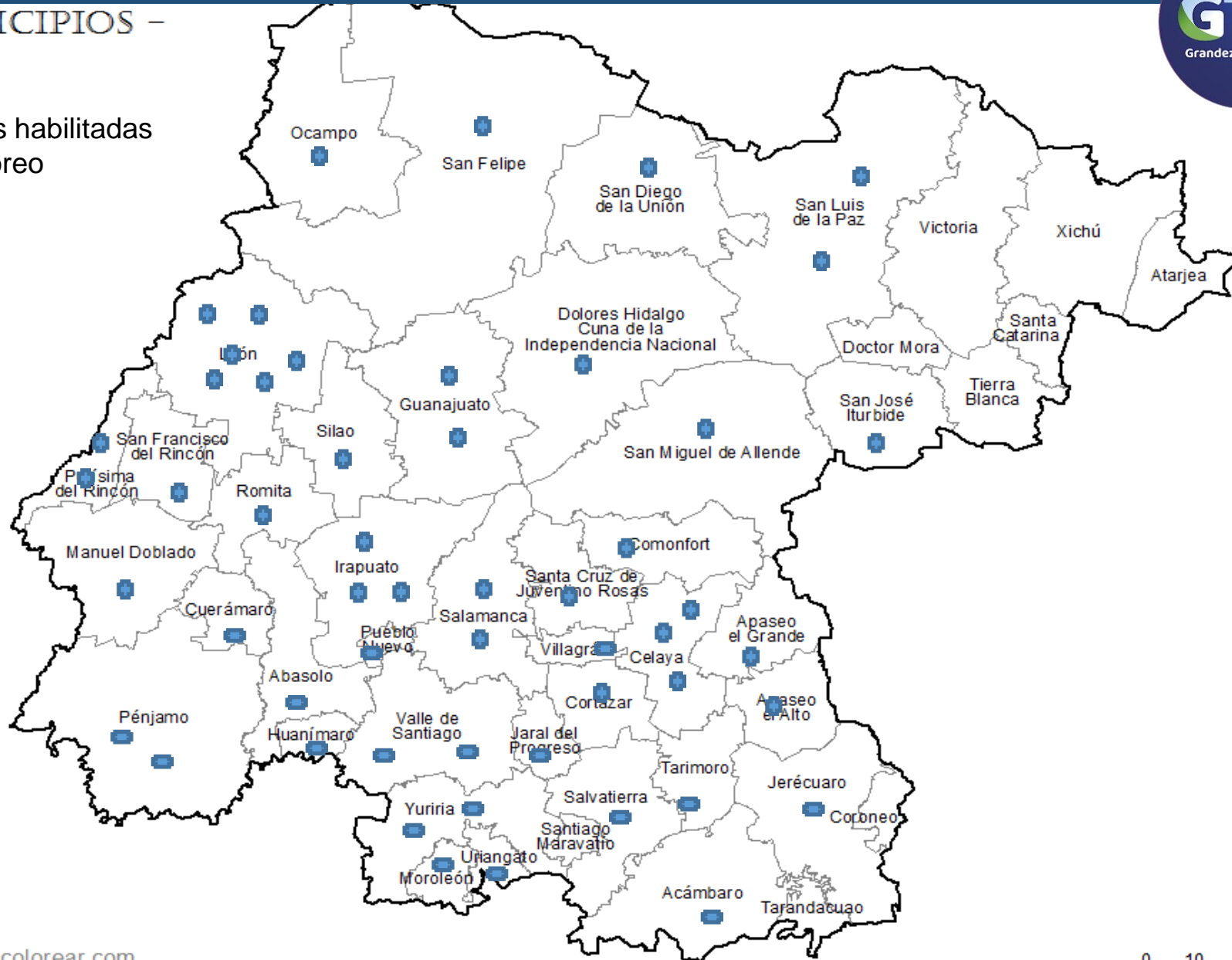
Personal de Salud Ambulatorio



# Unidades monitoras COVID19

- MUNICIPIOS -

■ 52 unidades habilitadas para monitoreo COVID19





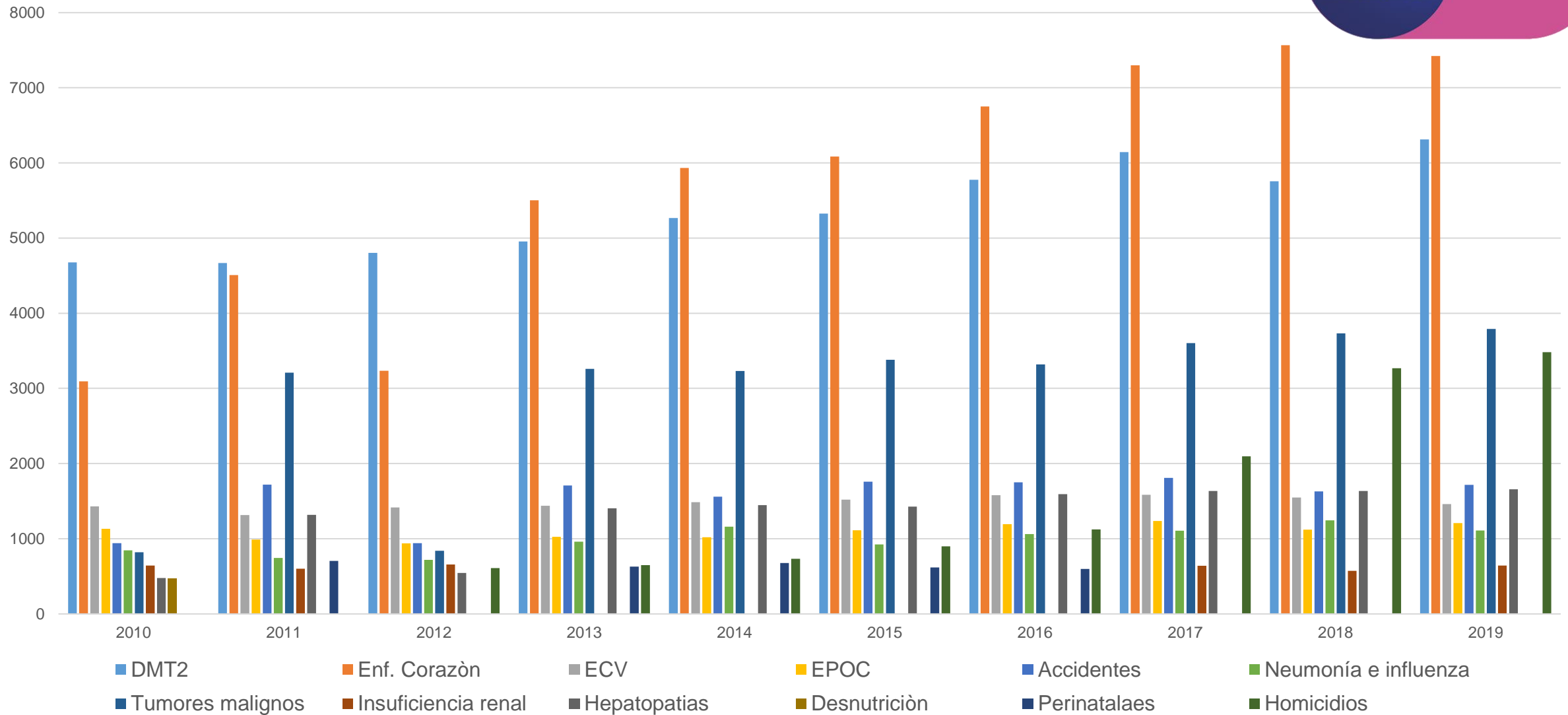
## Defunciones confirmadas a COVID19

No	Nombre del Paciente	Edad	Municipio de Residencia	País que visitó	Sitio de la Defunción	Comorbilidades	Fecha y hora de defunción	Diagnósticos de defunción	Prueba Positiva por LaESP	Folio del certificado
1	ZZJ	68 a	Salamanca	Viajó a Chiapas	Hospital Regional de PEMEX	*DM T2 *Insuficiencia valvular aortica	05/04/2020 17:32 hrs	<b>I a)</b> Neumonía Atípica <b>b)</b> Caso sospechoso de Covid 19 <b>II</b> Diabetes mellitus tipo 2	Si	200207689
2	NRVM	65 a	Salamanca	Viajó a Chiapas	Hospital Regional de PEMEX	*DM T2 *HAS *Obesidad	05/04/2020	<b>I a)</b> Insuficiencia Respiratoria Aguda <b>b)</b> Neumonía no especificada	Si	200207688
3	MSOA	46 a	Guanajuato	Contacto con asiáticos 10 días previos	Hospitalizado HRAEB	Ninguna	07/04/2020 8:00 am	<b>I a)</b> Neumonía por COVID-19	Si	Pendiente

# Vigilancia de la Mortalidad



Mortalidad General 2010-2019



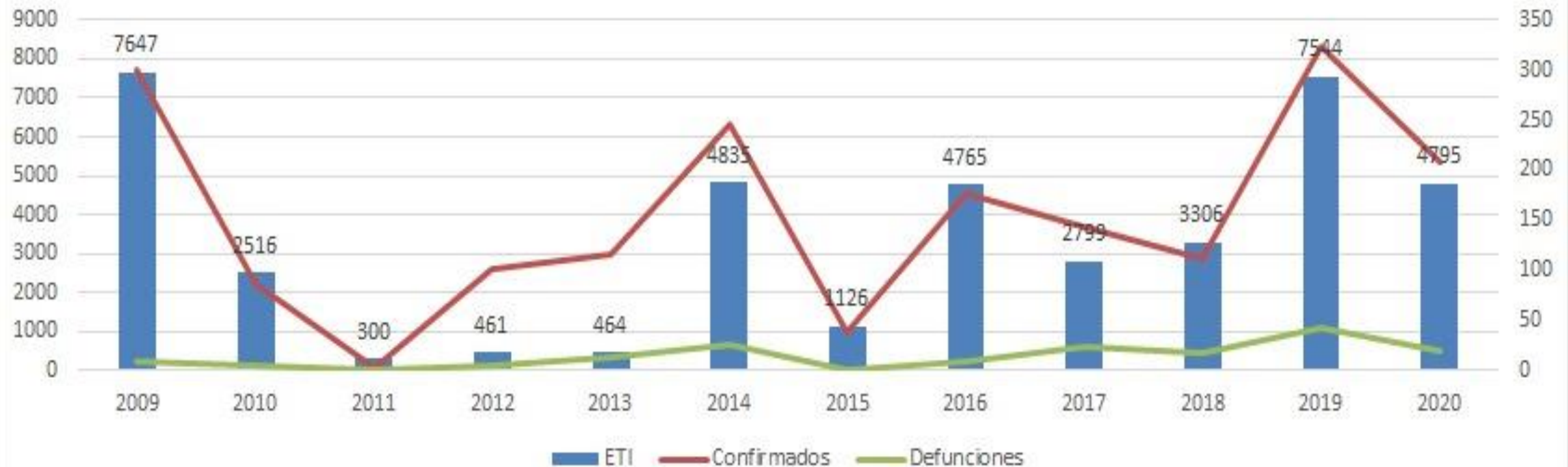
Fuente: Cubos dinámicos SEED, preliminar 2019 (Corte 23/01/2020)

Variables: Entidad de Residencia (Guanajuato), Principales Causas, Defunciones

Fecha de consulta: 03/04/2020

Link: [http://www.dgis.salud.gob.mx/contenidos/basesdedatos/cubos\\_seed.html](http://www.dgis.salud.gob.mx/contenidos/basesdedatos/cubos_seed.html)

## Casos y defunciones por ETI e Influenza, 2009-2020, Estatal



Capacitación-COVID19 realizadas por los Servicios de Salud Estatales																			
		Capacitación por tipo y número de asistentes						Total		Asistentes por nivel de atención				Asistentes por tipo de personal				**Evidencia	Observaciones
Entidad	Jurisdicción Sanitaria	Webex (ponencias)		Presencial (ponencias)		Taller (ponencias y practicas)		Capacitaciones	Asistentes	1er nivel	2do nivel	*Oficinas juris/centrales	Total	Médicos	Enfermeras	*Personal de apoyo	Total		
		No. Capacitaciones(w)	Total de asistentes(w)	No. Capacitaciones(p)	Total de asistentes(p)	No. Capacitaciones(t)	Total de asistentes(t)												
Guanajuato	Oficinas Centrales	0	0	2	372	0	0	2	372	48	231	93	372	318	46	8	372	Lista de asistencia y Fotografías	
Guanajuato	Jurisdicción Sanitaria 1	0	0	45	919	52	1280	97	2199	726	1473	0	2199	540	674	985	2199	Lista de asistencia y Fotografías	
Guanajuato	Jurisdicción Sanitaria 2	0	0	114	3149	13	376	127	3525	1317	2112	96	3525	757	1426	1342	3525	Lista de asistencia y Fotografías	
Guanajuato	Jurisdicción Sanitaria 3	0	0	150	5445	11	189	161	5634	1748	3870	0	5618	1436	2254	1944	5634	Lista de asistencia y Fotografías	
Guanajuato	Jurisdicción Sanitaria 4	0	0	59	2148	2	54	61	2202	811	1320	71	2202	417	1120	665	2202	Lista de asistencia y Fotografías	
Guanajuato	Jurisdicción Sanitaria 5	0	0	70	2630	15	430	85	3060	1272	1788	0	3060	648	1615	797	3060	Lista de asistencia y Fotografías	
Guanajuato	Jurisdicción Sanitaria 6	0	0	50	2127	9	345	59	2472	860	1588	24	2472	506	1114	852	2472	Lista de asistencia y Fotografías	
Guanajuato	Jurisdicción Sanitaria 7	0	0	134	4852	26	743	160	5595	1110	4485	0	5595	1536	2216	1843	5595	Lista de asistencia y Fotografías	
Guanajuato	Jurisdicción Sanitaria 8	0	0	53	1412	11	292	64	1704	593	1111	0	1704	452	750	502	1704	Lista de asistencia y Fotografías	
Guanajuato	IMSS	0	0	0	0	0	0	0	0	0	0	0	0	0	0	0	0	Lista de asistencia y Fotografías	
Guanajuato	ISSTE	0	0	0	0	1	569	1	569	569	0	0	569	214	146	209	569	Lista de asistencia y Fotografías	
Guanajuato	SEDENA	0	0	1	17	2	125	3	142	0	142	0	142	58	45	39	142	Lista de asistencia y Fotografías	
Guanajuato	PEMEX	0	0	2	78	3	72	5	150	0	150	0	150	130	11	9	150	Lista de asistencia y Fotografías	
Guanajuato	ISSTE (León)	0	0	0	0	0	0	0	0	0	0	0	0	0	0	0	0	Lista de asistencia y Fotografías	
Guanajuato	Total	0	0	680	23149	145	4475	825	27624	9054	18270	284	27608	7012	11417	9195	27624		

# Capacitación



No	Capacitación	Tema	Objetivo	Fecha	Sede	Horario	Ponente	Asistentes
1	Ciclo de Conferencias del Hospital General León Tema: Infección por Coronavirus	Infección por Coronavirus	Proporcionar a los profesionales de la salud conocimientos y experiencias del panelista en el tema de Infección por Coronavirus.	29/01/2020	Hospital General León Av. puerta del Milenio. 1002 Fracción del predio San Carlos, 37670 León, Gto.	12.00-14.00	Dr. Alejandro Ernesto Macías Hernández	200
2	Ciclo de Conferencias del Hospital General León Tema: Coronavirus: Espectro clínico medidas de protección y manejo ventilatorio de pacientes con neumonía viral	Coronavirus: Espectro clínico medidas de protección y manejo ventilatorio de pacientes con neumonía viral	Proporcionar a los profesionales de la salud conocimientos y experiencias del panelista en los aspectos del manejo clínico de paciente con Infección por Coronavirus.	03/03/2020	Hospital General León Av. puerta del Milenio. 1002 Fracción del predio San Carlos, 37670 León, Gto.	13.00 -14.00	Dr. Carlos Eduardo Osorio Suarez	172
<b>CAPACITACIÓN EN AULA VIRTUAL ISAPEG</b>								
3	Covid-19 y Comunicación de Riesgos - Aula Virtual ISAPEG	Covid-19 / Comunicación de Riesgos	Actualizar al personal sobre los aspectos epidemiológicos, clínicos y paraclínicos del COVID-19, favorecer la prevención y fortalecer las estrategias para el control de esta enfermedad que amenaza la salud de la población	17/03/2019	Aula Virtual ISAPEG			4
				18/03/2019	Aula Virtual ISAPEG			193
				19/03/2019	Aula Virtual ISAPEG			508
				20/03/2019	Aula Virtual ISAPEG			812
				21/03/2019	Aula Virtual ISAPEG			429
				22/03/2019	Aula Virtual ISAPEG			533
				23/03/2019	Aula Virtual ISAPEG			1450
				24/03/2019	Aula Virtual ISAPEG			1248
				25/03/2019	Aula Virtual ISAPEG			976
				26/03/2019	Aula Virtual ISAPEG			904
				27/03/2019	Aula Virtual ISAPEG			806
				28/03/2019	Aula Virtual ISAPEG			247
				29/03/2019	Aula Virtual ISAPEG			281
				30/03/2019	Aula Virtual ISAPEG			603
				31/03/2019	Aula Virtual ISAPEG			550
				01/04/2019	Aula Virtual ISAPEG			564
				02/04/2019	Aula Virtual ISAPEG			391
				03/04/2019	Aula Virtual ISAPEG			259
				04/04/2019	Aula Virtual ISAPEG			120
				05/04/2019	Aula Virtual ISAPEG			55
06/04/2019	Aula Virtual ISAPEG			246				
07/04/2019	Aula Virtual ISAPEG			194				
08/04/2019	Aula Virtual ISAPEG			61				
							<b>TOTAL AVI</b>	<b>11434</b>
							<b>TOTAL</b>	<b>11806</b>

Actualmente el área de Promoción de la salud se encuentra focalizando sus acciones en estrategias de Prevención y Promoción de COVID-19, en los municipios.

<b>Personas capacitadas</b>	Personal de Salud	6,315
	Entorno laboral	6,558
	Docentes y personal de intendencia (Escuelas, Guarderías)	5,178
	H. Ayuntamiento	1,882
<b>Promoción de la Salud mediante orientación individual dirigida a:</b>	Población General	250,483
	Migrantes	627

## 60 reuniones con comités Municipales de Salud en la participación comunitaria

### Mensajes en medios masivos

Difusión de las acciones preventivas sobre COVID- 19 mediante material (Impreso o Grabado)

<b>Carteles</b>	22,165
<b>Trípticos</b>	57,087
<b>Dípticos</b>	15,836
<b>Periódicos murales</b>	1,116
<b>Bardas pintadas</b>	139
<b>Mensajes para población migrante</b>	1,407
<b>Volantes distribuidos</b>	168,262

<b>Perifoneo</b>	Numero de mensajes: 7,705	Numero de repeticiones: 141,1126
		Horas de perifoneo: 7,162
		Población Impactada:1368,002
<b>Spots en radio</b>	Numero de mensajes:345	Pautados:526
		Población impactada 973,198
<b>Mensajes en Facebook</b>	Numero de mensajes: 7,071	Numero de like: 185,670
		Cuantas veces se compartió:82,247
		Población Impactada:2,051,962
<b>Mensajes en Twitter</b>	Numero de mensajes: 373	
<b>Mensajes en WhatsApp</b>	Numero de mensajes: 6,317	Población Impactada:92,424
<b>Mensajes en Instagram</b>	Numero de mensajes: 256	

- 1. **Medidas básicas de prevención: lavado frecuente de manos;** al estornudar, tapar nariz y boca con el ángulo interno del codo; evitar el saludo físico; y no salir de casa si hay síntomas equiparables al coronavirus.
- 2. **Suspensión temporal de actividades no esenciales** (en el plazo antes mencionado): esto es, por ejemplo, no acudir a lugares turísticos en lo que dura la contingencia o sustituir las labores en espacios físicos por trabajo en línea.
- 3. **La reprogramación** de eventos de concentración masiva, como conciertos o ferias turísticas o patronales.
- 4. **Dar protección y cuidado de las personas adultas mayores, embarazadas y en periodo de lactancia, personas con cáncer, VIH,** pues son el sector más vulnerable ante un posible contagio de COVID-19.

Teléfonos de atención a la población

**800 627 2583 Estatal**

**800 004 4800 Federal**

**[coronavirus.guanajuato.gob.mx](https://coronavirus.guanajuato.gob.mx)**





**GTO**

**Grandeza de México**

**Gracias**