

Instituto de Salud Pública del Estado de Guanajuato



08 de junio del 2020

REPORTE DE CASOS

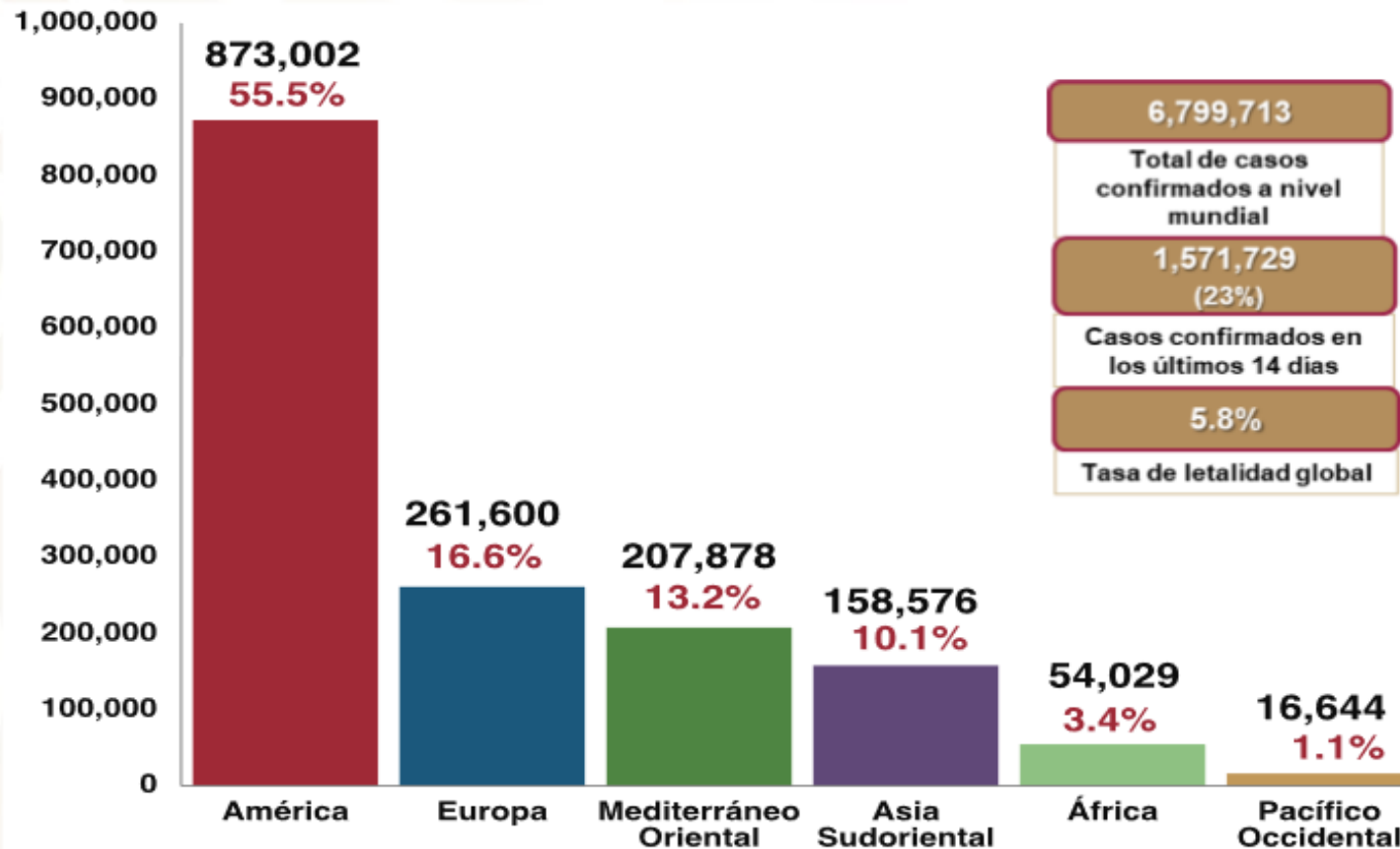
Covid-19



Panorama Mundial

COVID-19: CASOS CONFIRMADOS Y ACTIVOS POR REGIÓN DE LA OMS,

25 mayo – 7 junio, 2020



6,799,713 casos confirmados

Tasa de letalidad global 5.8 %

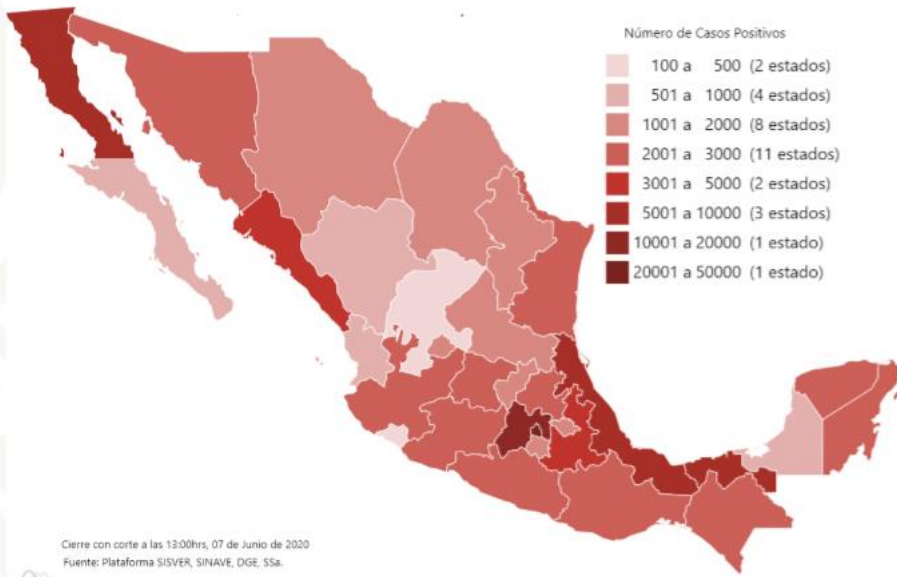
215 países, los casos en las seis regiones de la OMS

397,388 defunciones



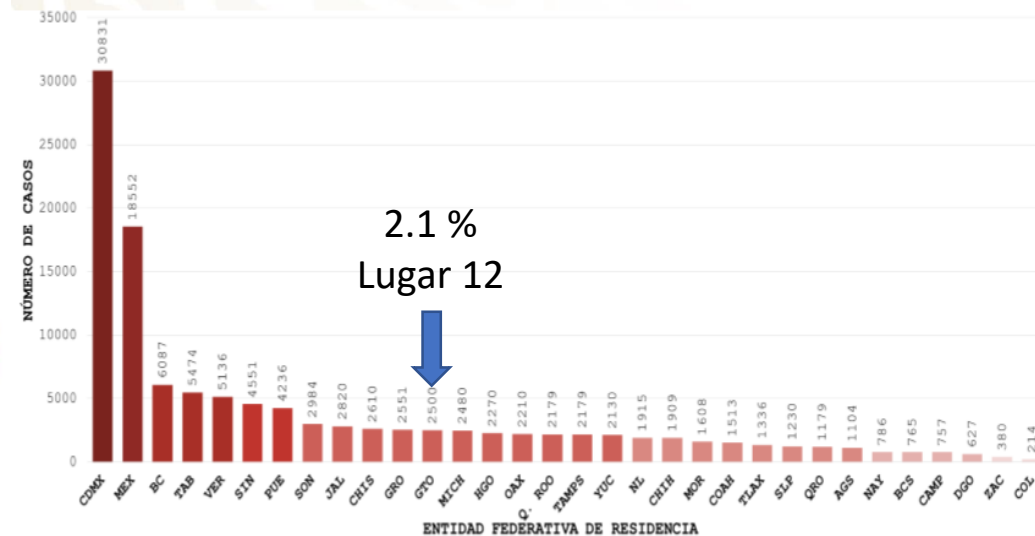
Panorama Nacional

COVID-19 México: Mapa de casos confirmados acumulados por entidad federativa de residencia



COVID-19 México: Casos confirmados acumulados por entidad federativa de residencia

7 junio, 2020



117,103
CONFIRMADOS

19,629
CONFIRMADOS
ACTIVOS

45,317
SOSPECHOSOS
ACUMULADOS

173,975
NEGATIVOS
ACUMULADOS

13,699
DEFUNCIONES

100% del territorio nacional con casos confirmados.

Tasa de incidencia nacional 91.6 por 100 mil hab.



Panorama Nacional



COVID-19 México: Casos confirmados activos por entidad federativa de residencia

25 mayo – 7 junio, 2020

Fase 3

19,629

confirmados activos





Panorama Nacional



COVID-19 México: Incidencia de casos activos por entidad federativa, comparación semana actual y dos semanas previas

25 mayo – 7 junio, 2020

Fase 3



15.4

19,629

11.2*

14,247*

Incidencia por 100 mil hab.

confirmados activos



Panorama Nacional

COVID-19 México: Defunciones acumuladas por entidad federativa

7 junio, 2020



Fase 3

1,175
defunciones
sospechosas

13,699
defunciones



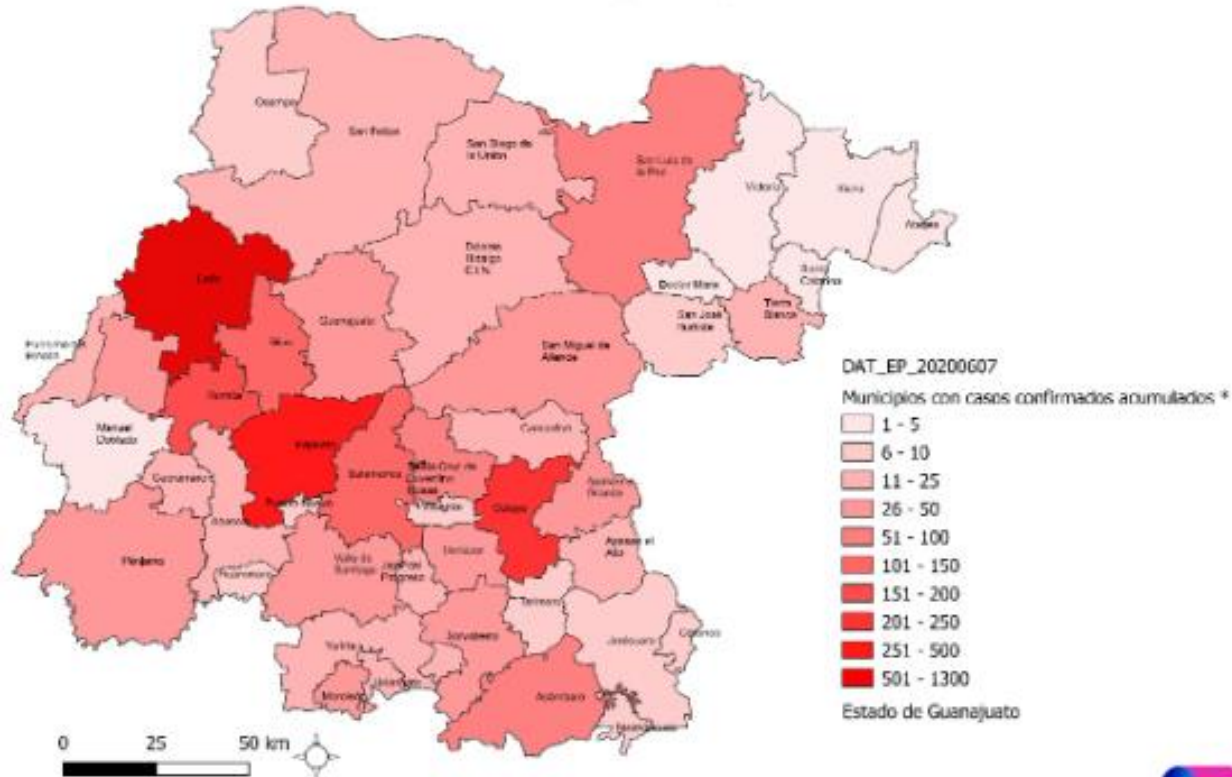
1 %



Vigilancia epidemiológica en Guanajuato



Clasificación de los municipios por casos confirmados



Fuente: SISVER, SINAVE, SSA Guanajuato corte con corte a las 11 horas del 07 de junio de 2020. 2/ INEGI, Marco Geoestadístico, <http://www.inegi.org.mx/>



CASOS ESTUDIADOS	15,698	100%
NEGATIVOS	12,473	79.4%
CONFIRMADOS HOY	114	114
TOTAL DE CONFIRMADOS	3,225	20.5% Del total de estudiados
CASOS EN INVESTIGACIÓN	1,536	1,536
CASOS RECUPERADOS	934	28.9 % del total de confirmados
DEFUNCIONES	194	1.2 % Del total de estudiados
CASOS COMUNITARIOS	3,071	95.2 % Del total de confirmados
CASOS ACTIVOS	2,097	65.0 % Del total de confirmados

100% del territorio estatal con casos confirmados

Fuente: Plataforma DGE / SINAVE / SISVER



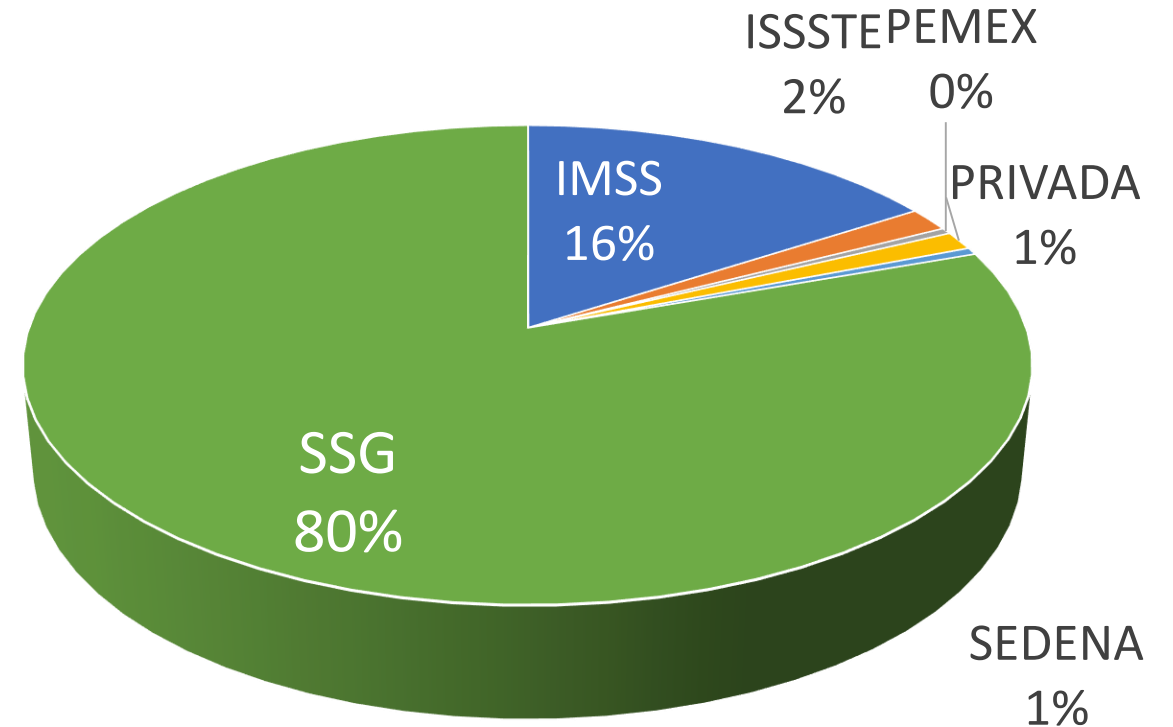
Vigilancia en casos sospechosos

- El **80%** de los casos estudiados como sospechosos, han sido notificados por la SSG

La participación de todo el sector salud en la identificación y notificación de casos sospechosos es crucial para mitigar la transmisión.

IMSS	2864
ISSSTE	284
PEMEX	74
PRIVADA	219
SEDENA	85
SSG	14007

Casos SOSPECHOSOS por institución notificante

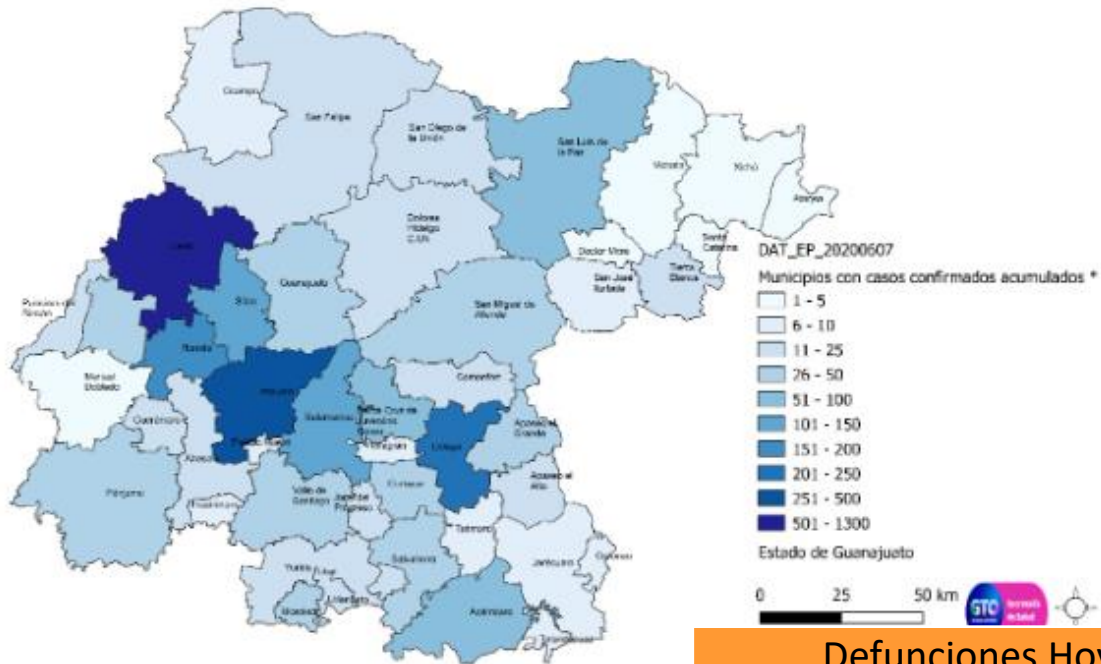


Incluyendo los casos en espera de resultado de laboratorio

Vigilancia epidemiológica en Guanajuato

GTO

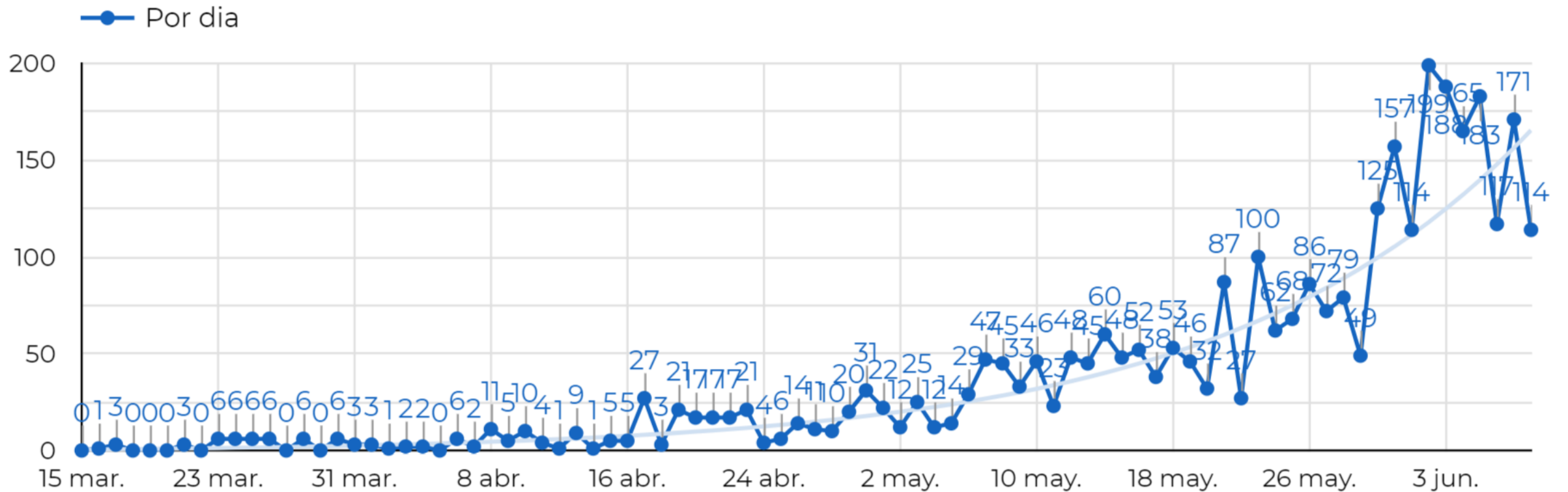
Casos confirmados acumulados por municipio 07/06/2020



Defunciones Hoy	9
León	1
Apaseo el Alto	1
Doctor Mora	1
San Luis de la Paz	1
Salamanca	2
Uriangato	1
Salvatierra	1
Celaya	1

Casos Confirmados Hoy	114
Apaseo El Alto	1
Apaseo El Grande	1
Celaya	22
Comonfort	1
Coroneo	1
Cortázar	2
Dolores Hidalgo	2
Guanajuato	3
Irapuato	14
León	34
Moroleón	5
Pénjamo	2
Pueblo Nuevo	1
Purísima Del Rincón	1
Romita	1
Salamanca	6
San Miguel De Allende	2
Juventino Rosas	4
San Francisco Del Rincón	1
Silao	7
Xichú	2
Villagrán	1

Curva de casos confirmados por día



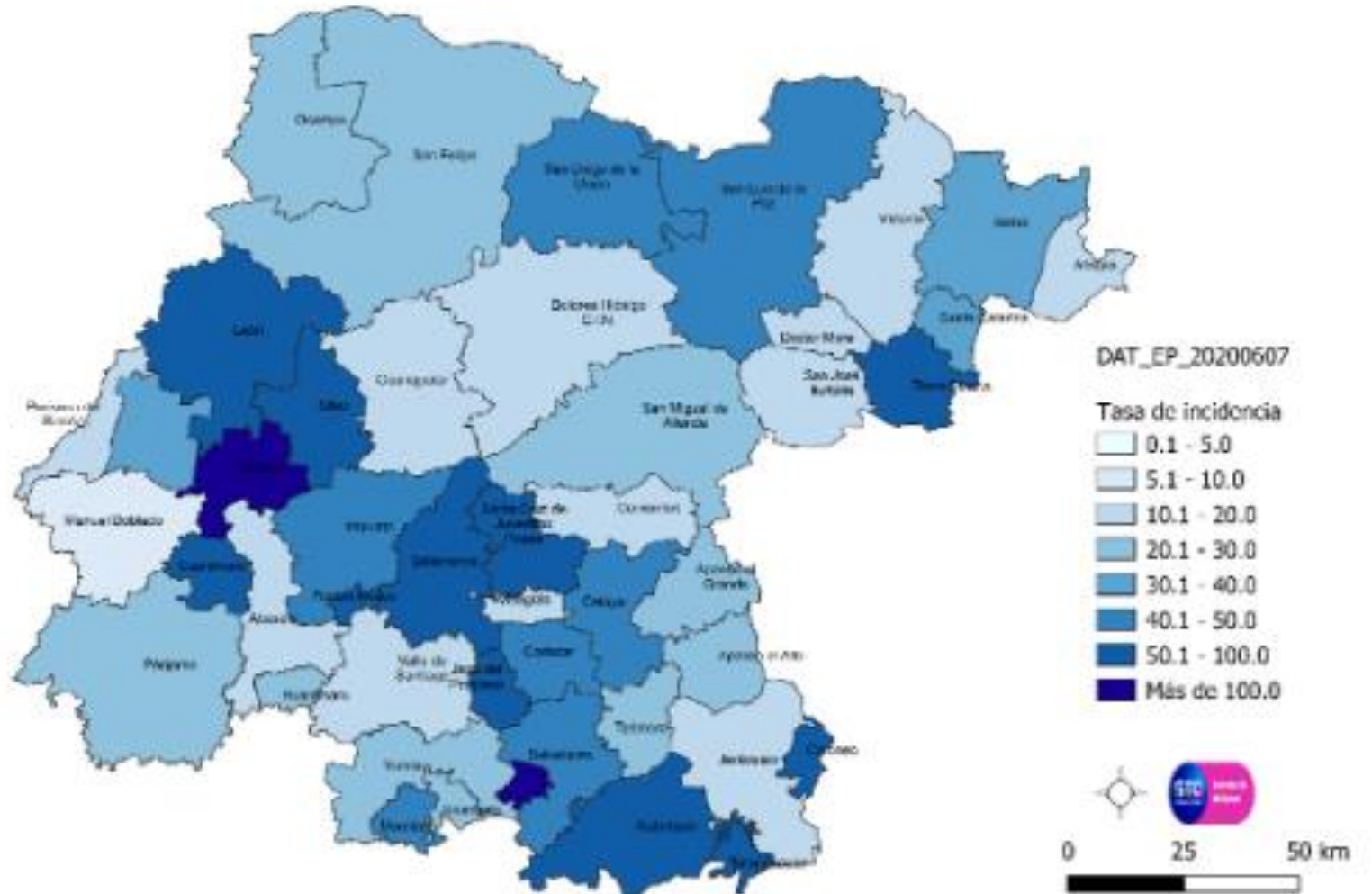


Mapas de riesgo

Tasa de incidencia por 100,000 habitantes por municipio 07/06/2020

Tasa de incidencia estatal 52.2 x 100 mil hab.

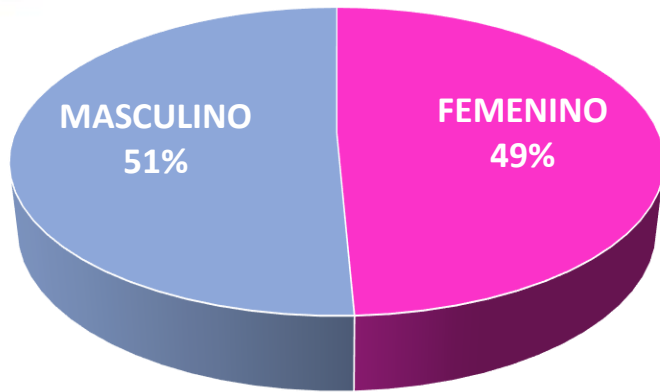
Tasa de incidencia nacional 91.6 x 100 mil hab.



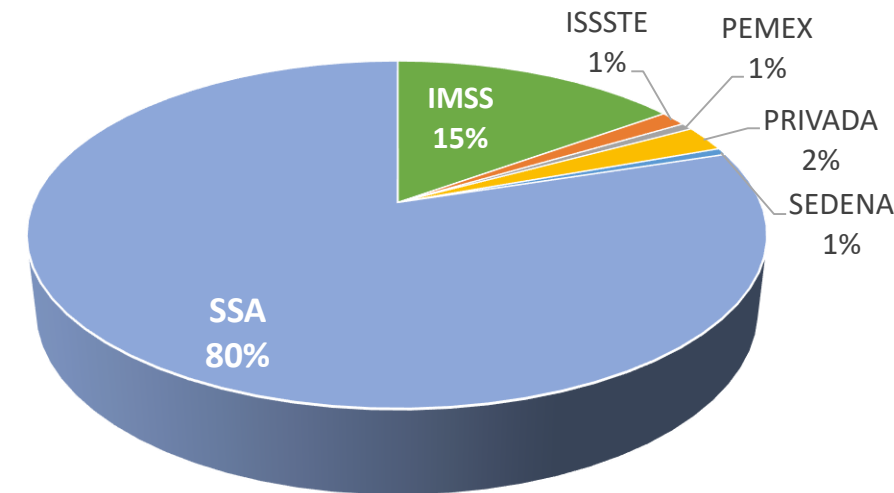
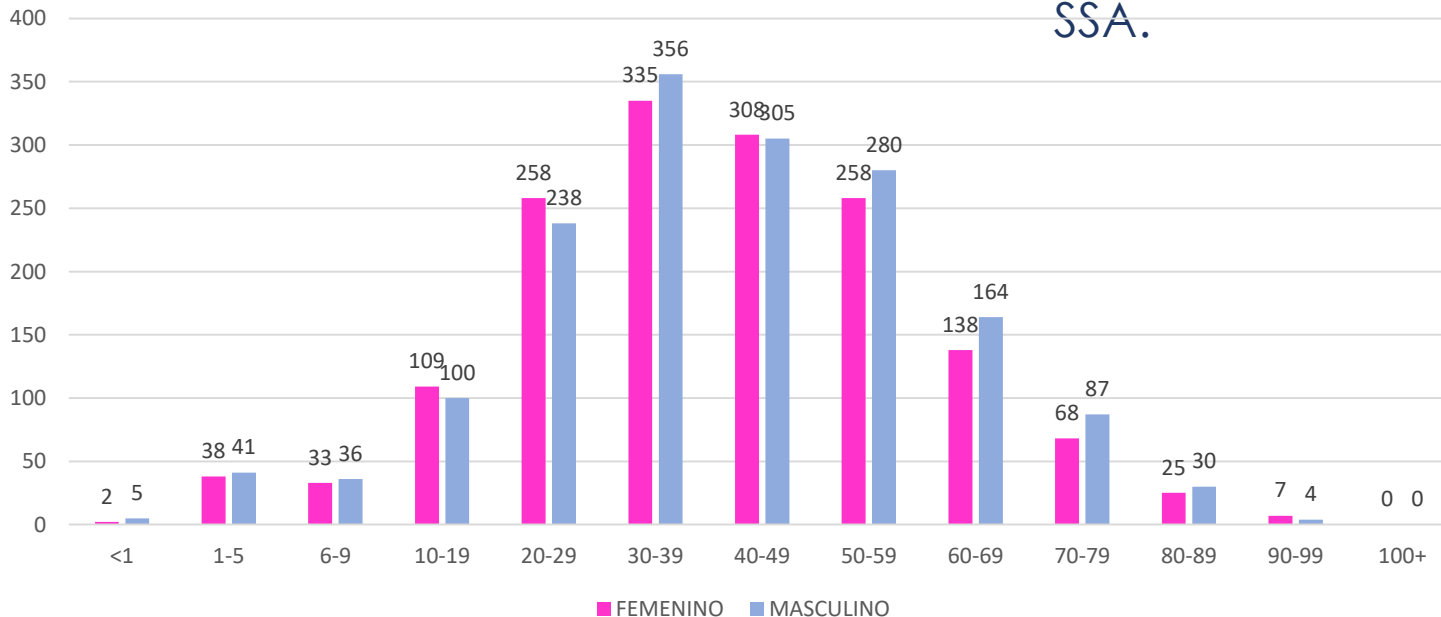
Vigilancia epidemiológica en confirmados



Casos confirmados por Género



- Del total de casos estudiados el **20.5%** resultó confirmado a COVID19, con **3,225** casos.
- De los casos negativos a COVID19, 30 resultaron positivos a Influenza AH1N1, 26 casos a Influenza B, 1 a influenza A H3
- De los casos confirmados, el **80%** fueron notificados por SSA.



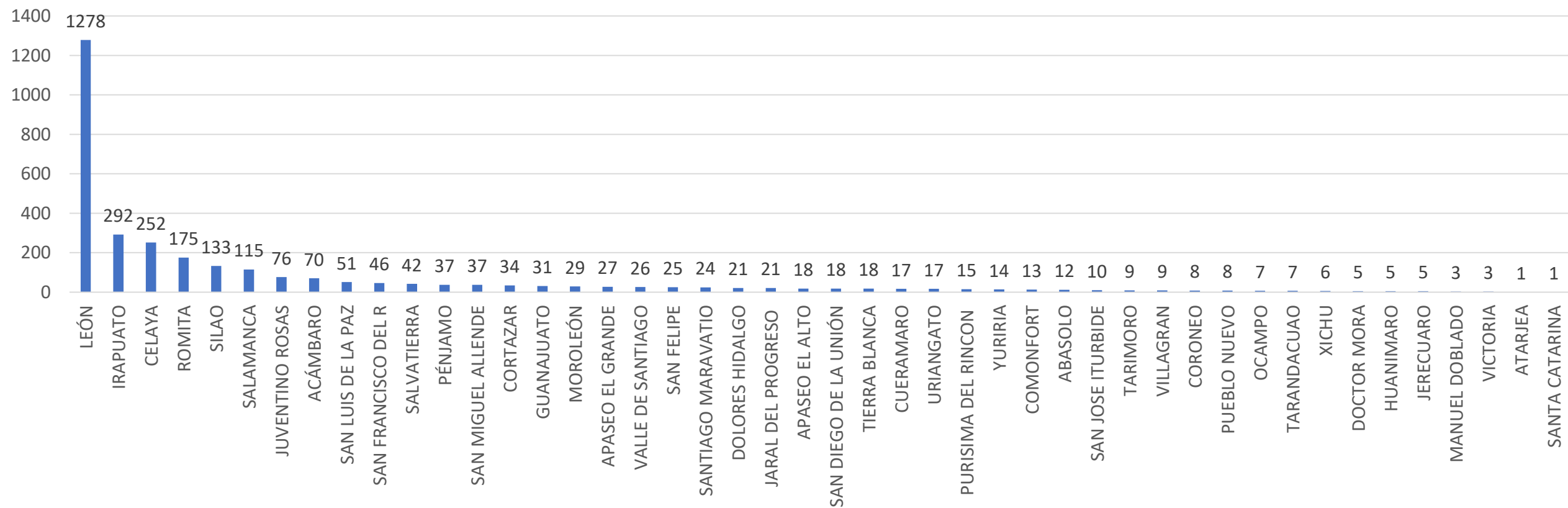


Vigilancia de transmisión comunitaria

3.071 casos de transmisión comunitaria, 95.2 % del total de casos

46 Municipios con transmisión comunitaria lo que corresponde al 100% del territorio estatal

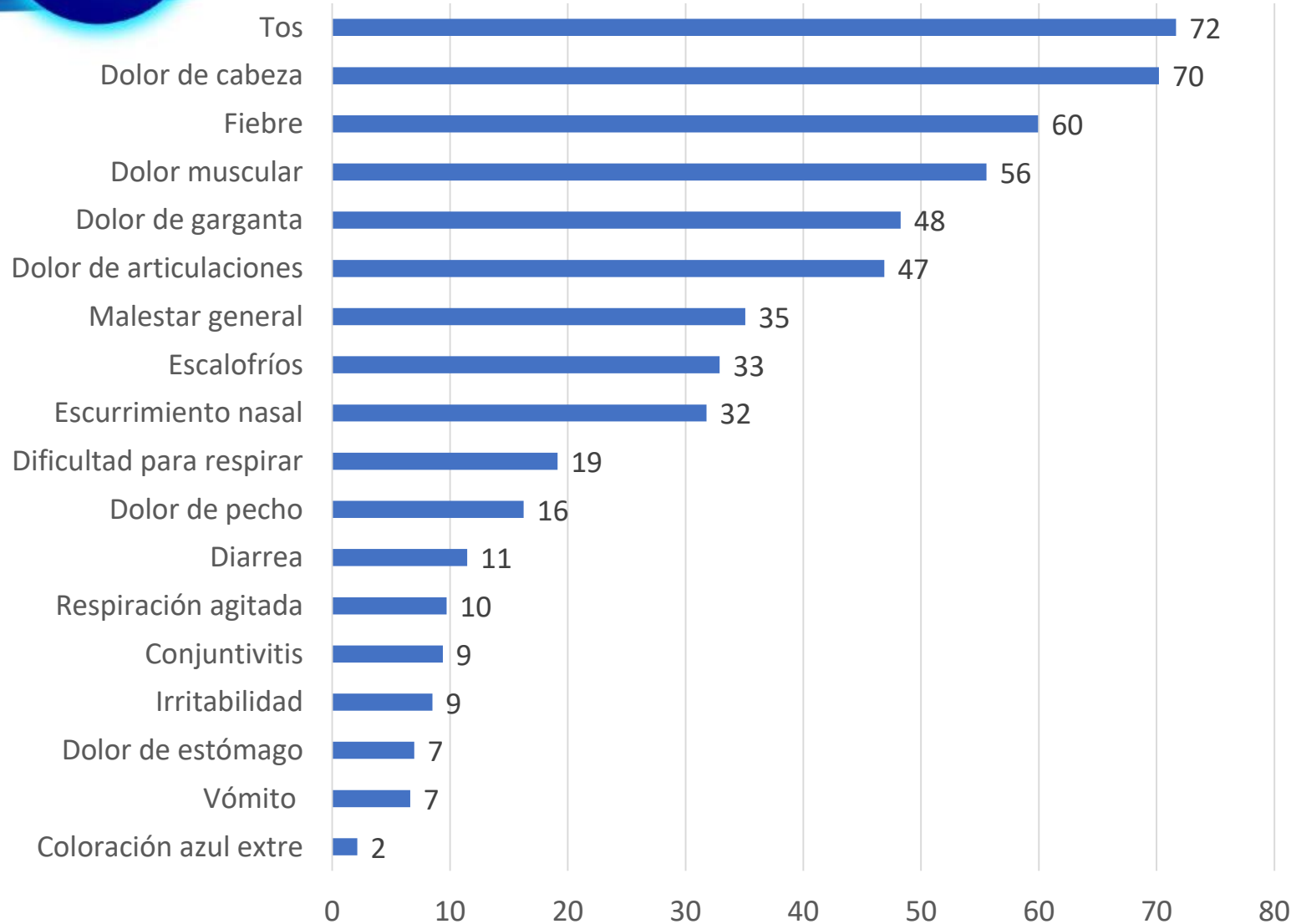
Título del gráfico





Vigilancia epidemiológica en confirmados

Porcentaje



Caracterización de los casos confirmados

% de signos y síntomas al momento de su detección

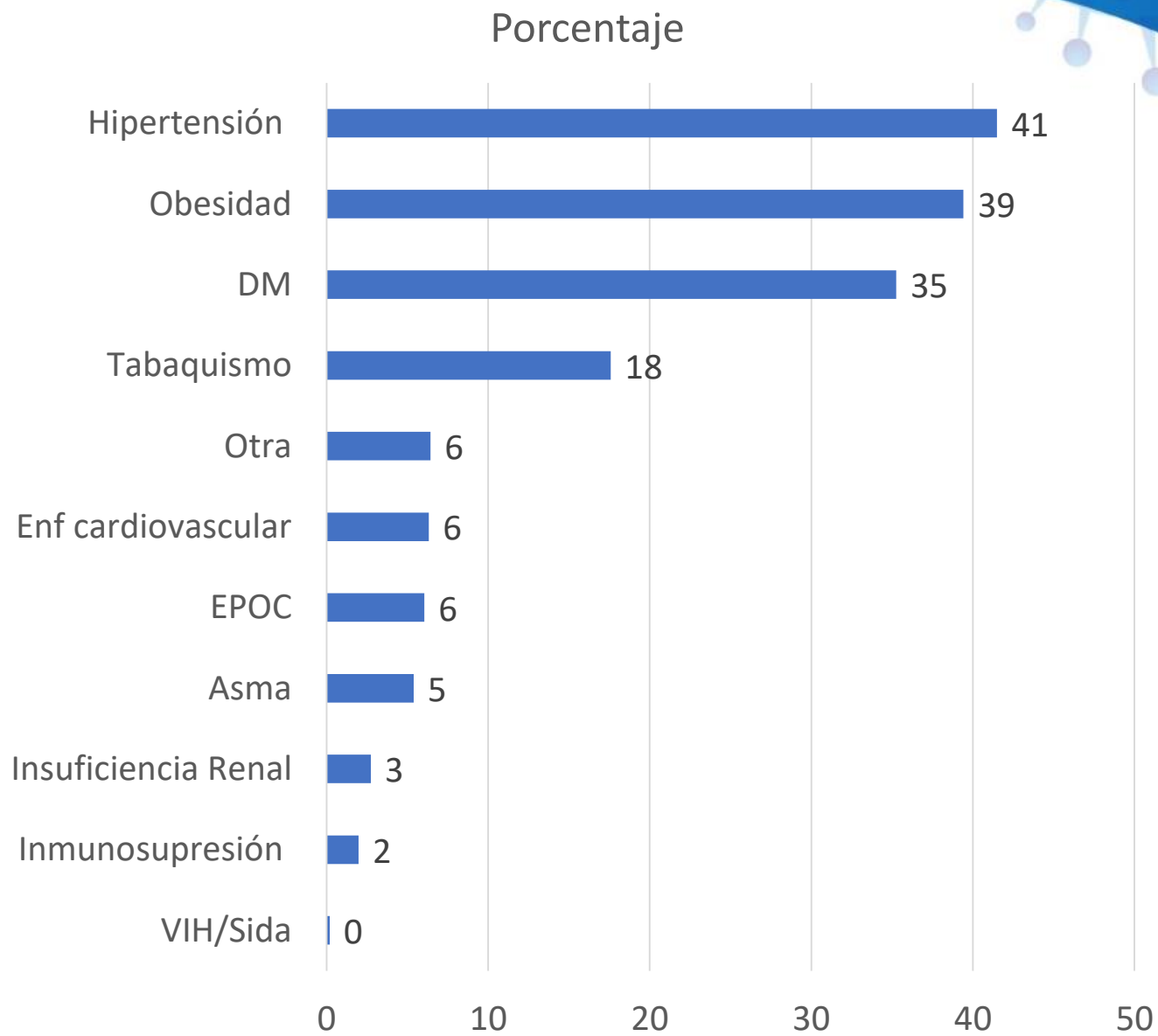
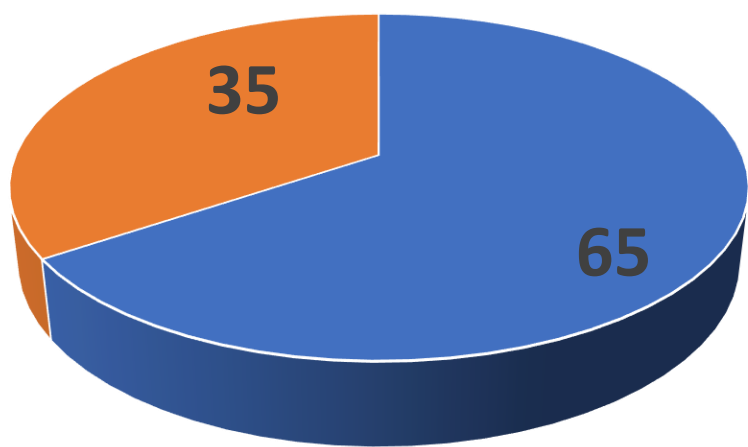
Total de casos: 3,225

618 casos asintomáticos, que corresponde al **19.1%**

Vigilancia epidemiológica en confirmados



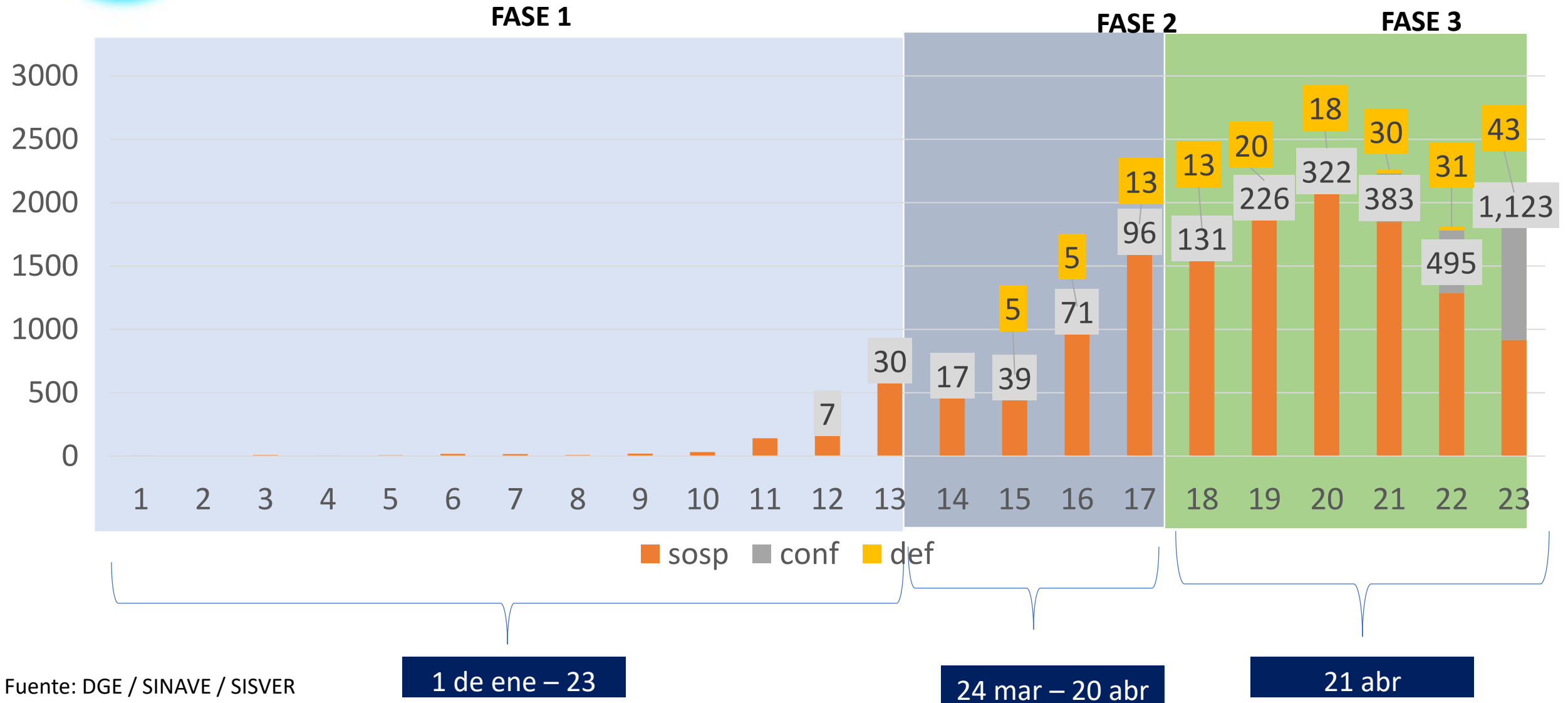
Del total de los **3,225** casos, **1,111** presentan comorbilidades, lo que corresponde al **35%**



Panorama por semana epidemiológica

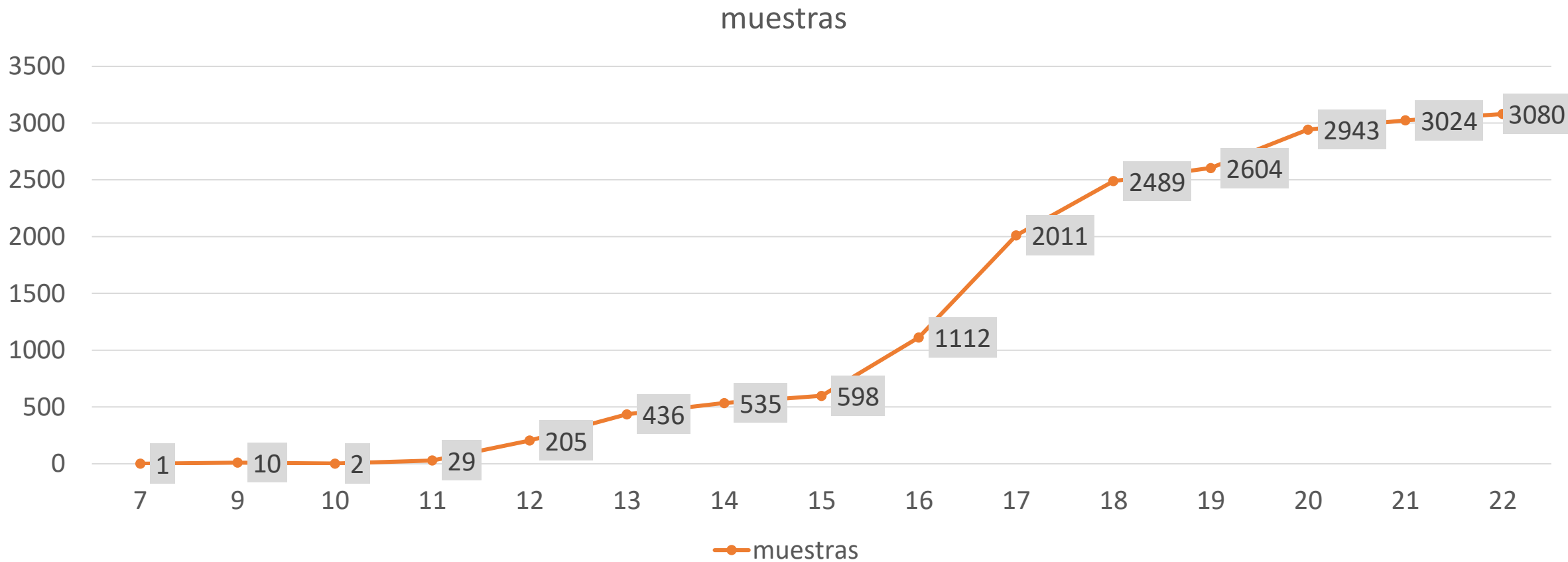


Casos sospechosos vs. casos confirmados por Semana





Muestras recibidas por semana en LESP



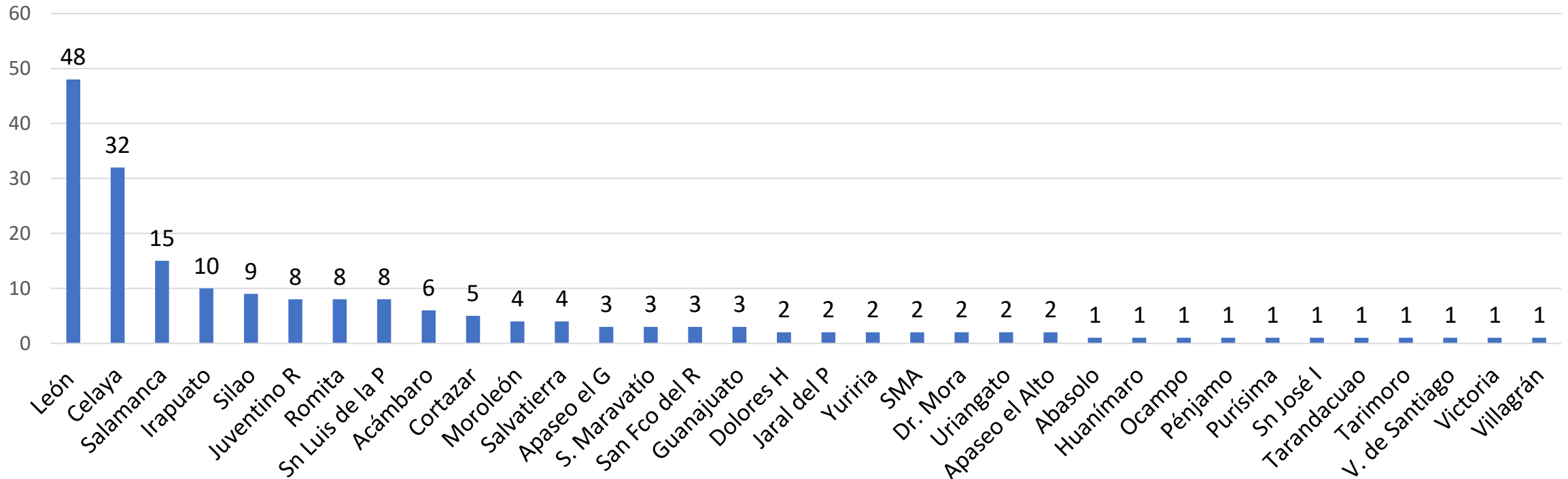
Global 19,079

Fuente. Base de datos LESP



Defunciones por municipio de residencia

Defunciones por municipio



*1 defunción en el Hospital COVID León, residente de Iztapalapa.

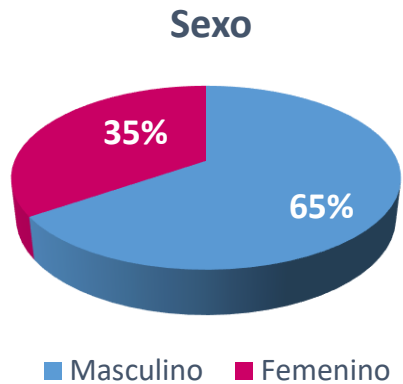
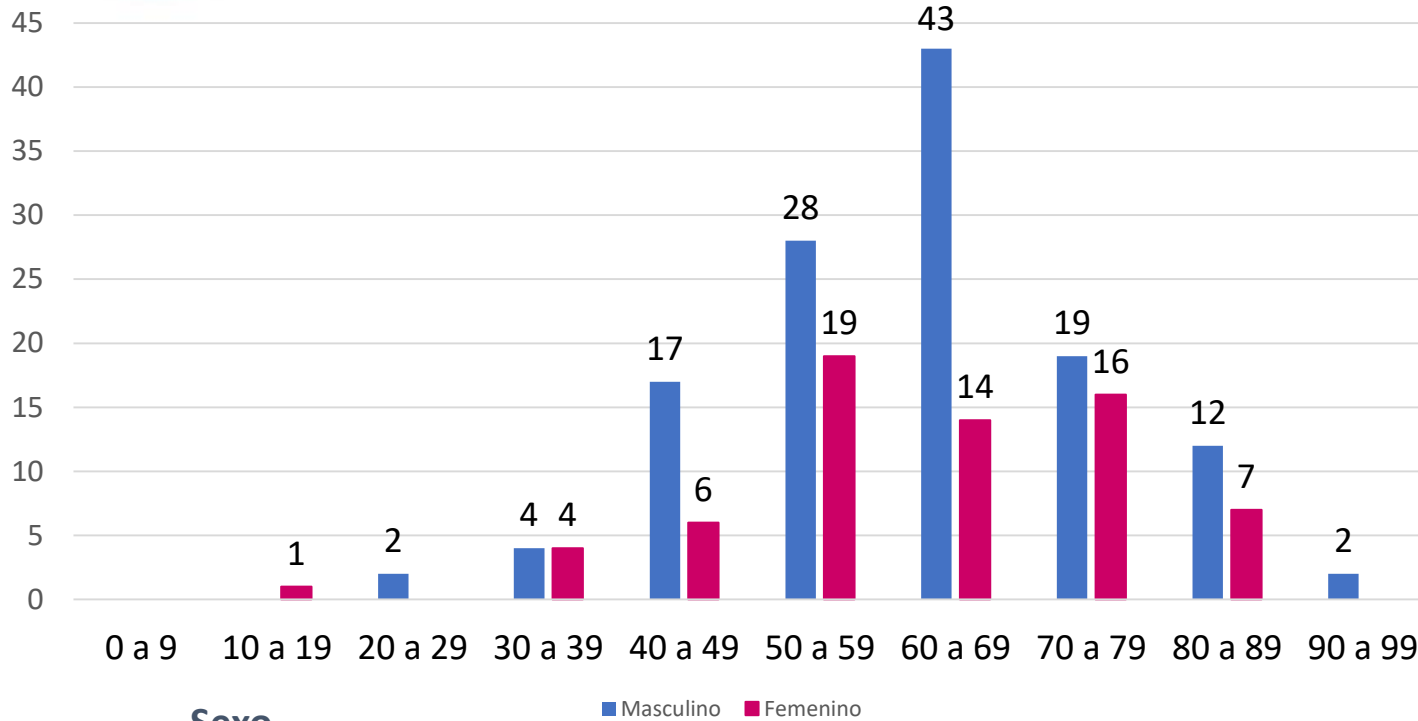
*1 defunción en Hospital Comunitario San Felipe, residente de Iztapalapa.

194 defunciones registradas hasta la semana 22.

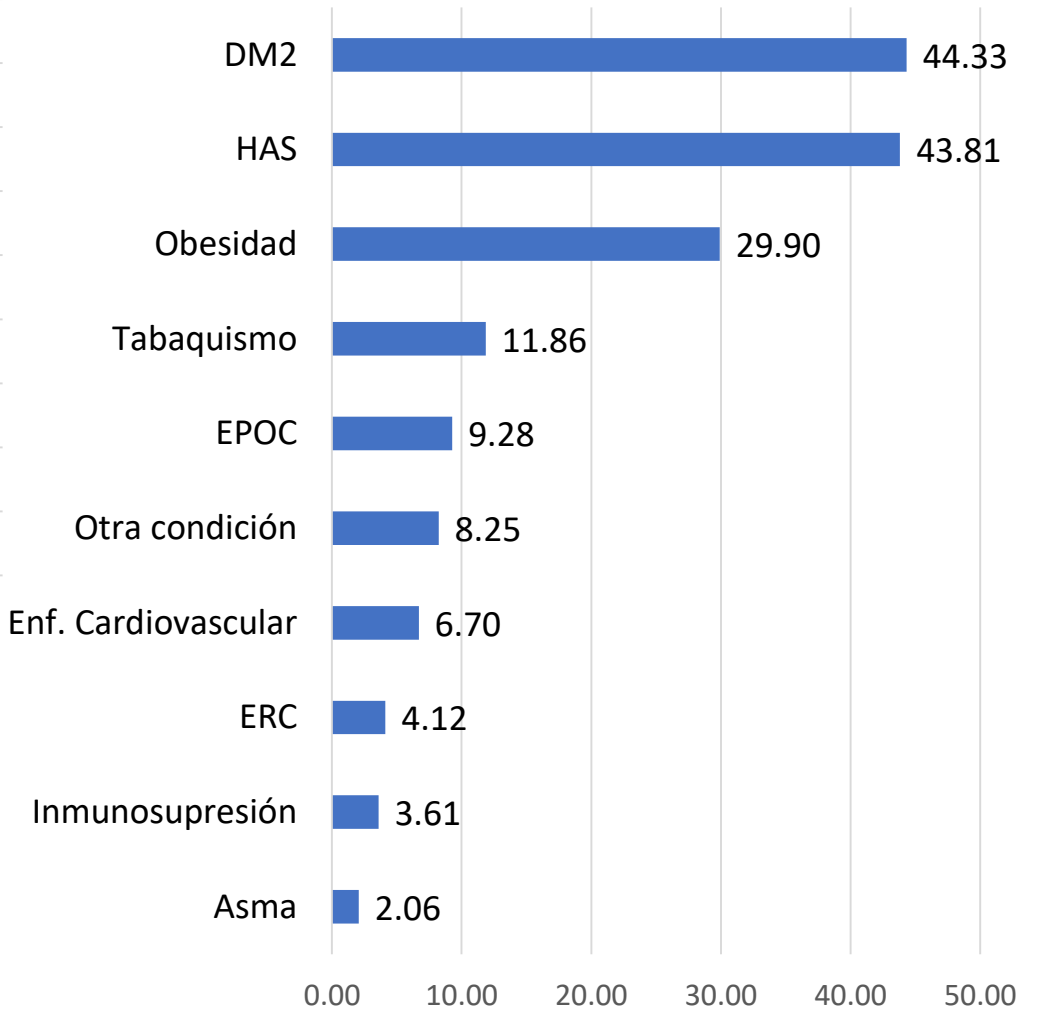
Tasa de letalidad estatal: 6 vs Nacional 11.6 por cada 100 casos



Defunciones por edad y sexo



Comorbilidad de las defunciones %

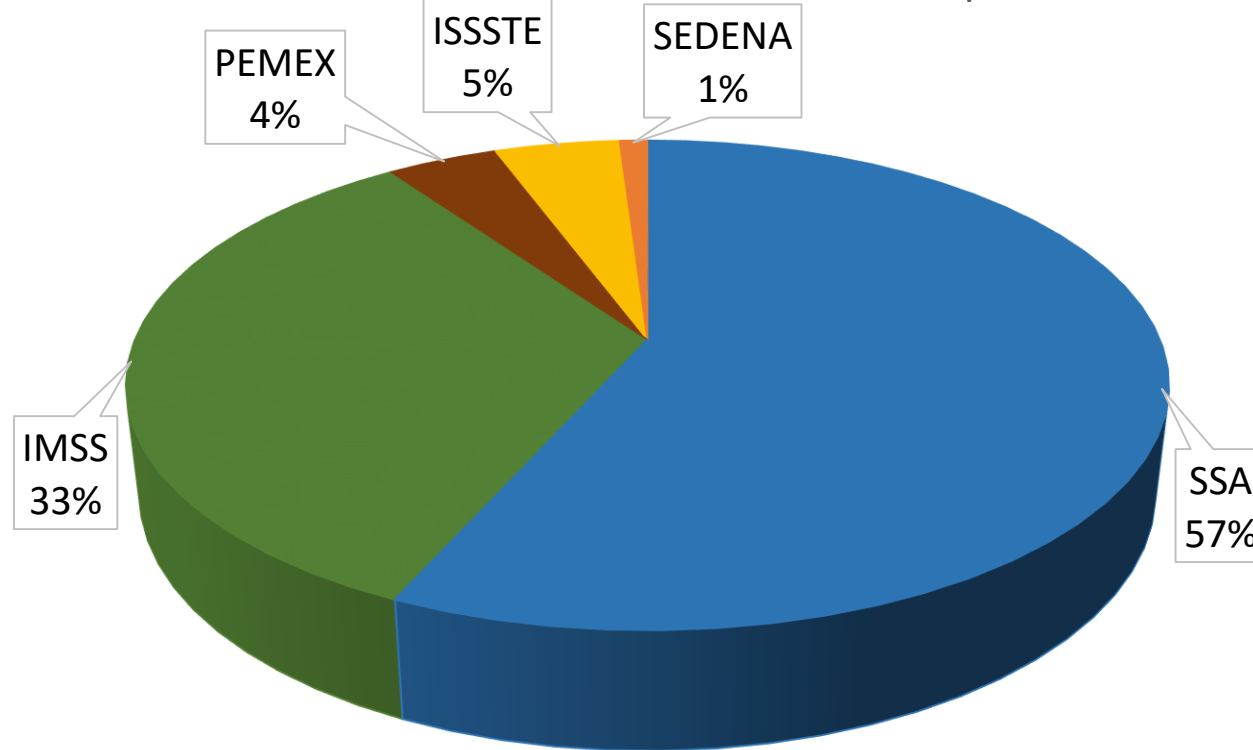


Fuente: Plataforma / DGE/ SINAVE / Covid19



Defunciones por institución derechohabiente

Defunciones de casos confirmados a COVID-19 por institución





Vigilancia hospitalaria



Total de casos Hospitalizados Confirmados	210
Pacientes hospitalizados confirmados	
Tipo y condición de Paciente	Núm. Pacientes
Hospitalizado estable	44
Hospitalizado grave	116
Hospitalizado Crítico (intubado)	50
Egresos hospitalarios de pacientes confirmados	
Alta voluntaria	22
Mejoría	266
Pacientes hospitalizados pendientes de confirmación por laboratorio para SARS-Cov2	
ISAPEG	48
IMSS	55
Instituciones Privadas	13
ISSSTE	7
PEMEX	2
SEDENA	0
Total	125



Disponibilidad del Sector 2 de junio

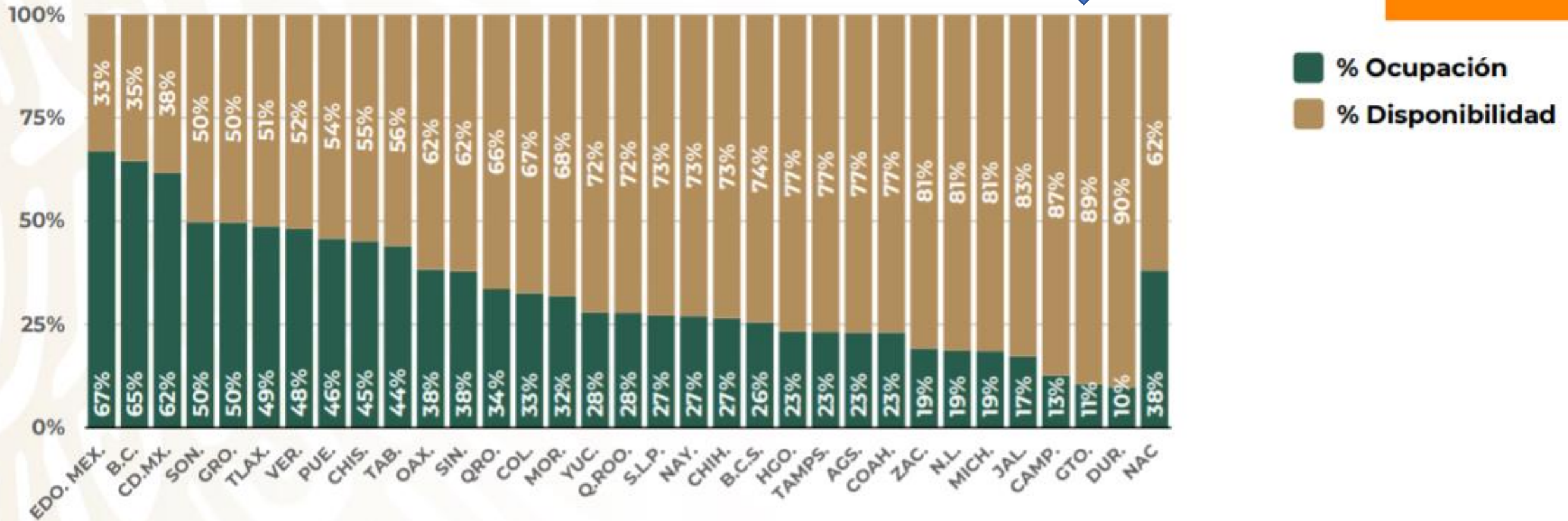
DISPONIBILIDAD DEL SECTOR				
INSTITUCIÓN	CAMAS ORDINARIAS	CAMAS NO CENSABLES	CAMAS IRAG	CAMAS CON VENTILADOR
ISAPEG	1757	1130	907	615
HRAEB	184	63	10	60
PEMEX	46	38	21	5
IMSS DELEGACION	900	394	684	120
IMSS T1	235	169	190	60
IMSS T48	345	132	19	69
SEDENA	84	41	11	2
HOSPITAL REGIONAL ISSSTE LEÓN	70	71	10	27
ISSSTE DELEGACIÓN	186	43	23	9
TOTAL	3807	2081	1875	967

Disponibilidad de camas nacional



al 6 junio, 2020

Fase 3





RANKING TRResearch	ENTIDAD	POBLACIÓN	CASOS CONFIRMADOS	NÚMERO DE MUERTES	TASA MUERTES X MILLON DE HABITANTES
1	GUANAJUATO	6,228,175	2,389	137	22
2	SAN LUIS POTOSI	2,866,142	1,192	65	23
3	NUEVO LEON	5,610,153	1,798	128	23
4	JALISCO	8,409,693	2,653	223	27
5	ZACATECAS	1,666,426	368	46	28
6	DURANGO	1,868,996	567	52	28
7	COAHUILA	3,218,720	1,420	93	29
8	AGUASCALIENTES	1,434,635	1,104	48	33
9	CHIAPAS	5,730,367	2,487	201	35
10	COLIMA	785,153	205	28	36
11	TAMAULIPAS	3,650,602	2,077	138	38
12	MICHOACAN	4,825,401	2,325	222	46
13	OAXACA	4,143,593	2,092	227	55
14	B. CALIFORNIA SUR	804,708	754	45	56
15	QUERETARO	2,279,637	1,159	132	58
16	SONORA	3,074,745	2,865	201	65
17	NAYARIT	1,288,571	752	85	66
18	PUEBLA	6,604,451	4,014	539	82
19	CAMPECHE	1,000,617	727	88	88
20	VERACRUZ	8,539,862	5,007	768	90
21	YUCATAN	2,259,098	2,100	206	91
22	CHIHUAHUA	3,801,487	1,829	384	101
23	GUERRERO	3,657,048	2,415	371	101
24	HIDALGO	3,086,414	2,196	373	121
25	EDOMEX	17,427,790	18,175	2,217	127
26	TLAXCALA	1,380,011	1,317	185	134
27	MORELOS	2,044,058	1,574	295	144
28	SINALOA	3,156,674	4,405	678	215
29	QUINTANA ROO	1,723,259	2,161	418	243
30	TABASCO	2,572,287	5,293	640	249
31	BAJA CALIFORNIA	3,634,868	5,976	1,216	335
32	CDMX	9,018,645	36,223	3,062	340
	NACIONAL	127,792,286	113,619	13,511	106



Casos confirmados de covid19 por ocupación



TABLA. OCUPACIÓN DE CASOS CONFIRMADOS A SARS-CoV-2
(Registrados en Guanajuato)

LUGAR	OCUPACIÓN	%
1	HOGAR	18.25
2	OTROS	17.82
3	EMPLEADOS	17.60
4	ESTUDIANTES	6.13
5	OTROS PROFESIONISTAS	5.41
6	ENFERMERAS	4.83
7	MEDICOS	4.83
8	OBREROS	4.83
9	COMERCIANTES DE MERCADOS FIJOS O AMBULANTES	4.76
10	JUBILADO / PENSIONADO	4.47
11	DESEMPLEADOS	2.60
12	CAMPESINOS	2.24
13	CHOFERES	2.24
14	OTROS TRABAJADORES DE LA SALUD	1.44
15	MAESTROS	1.15
16	GERENTES O PROPIETARIOS DE EMPRESAS O NEGOCIOS	0.94
17	DENTISTAS	0.22
18	LABORATORISTAS	0.22
	TOTAL	100.00

Actualizado 29 mayo

TABLA. OCUPACIÓN DE CASOS CONFIRMADOS A SARS-CoV-2 (Registrados en Guanajuato)

Lugar	OCUPACIÓN	%
1	OTROS	20.05
2	EMPLEADOS	18.19
3	HOGAR	17.02
4	ESTUDIANTES	6.93
5	ENFERMERAS	4.94
6	OTROS PROFESIONISTAS	4.81
7	COMERCIANTES DE MERCADOS FIJOS O AMBULANTES	4.59
8	MEDICOS	4.42
9	JUBILADO / PENSIONADO	4.29
10	OBREROS	4.29
11	DESEMPLEADOS	2.60
12	CAMPESINOS	1.78
13	CHOFERES	1.73
14	OTROS TRABAJADORES DE LA SALUD	1.73
15	MAESTROS	1.17
16	GERENTES O PROPIETARIOS DE EMPRESAS O NEGOCIOS	1.08
17	LABORATORISTAS	0.26
18	DENTISTAS	0.13
	TOTAL	100.00

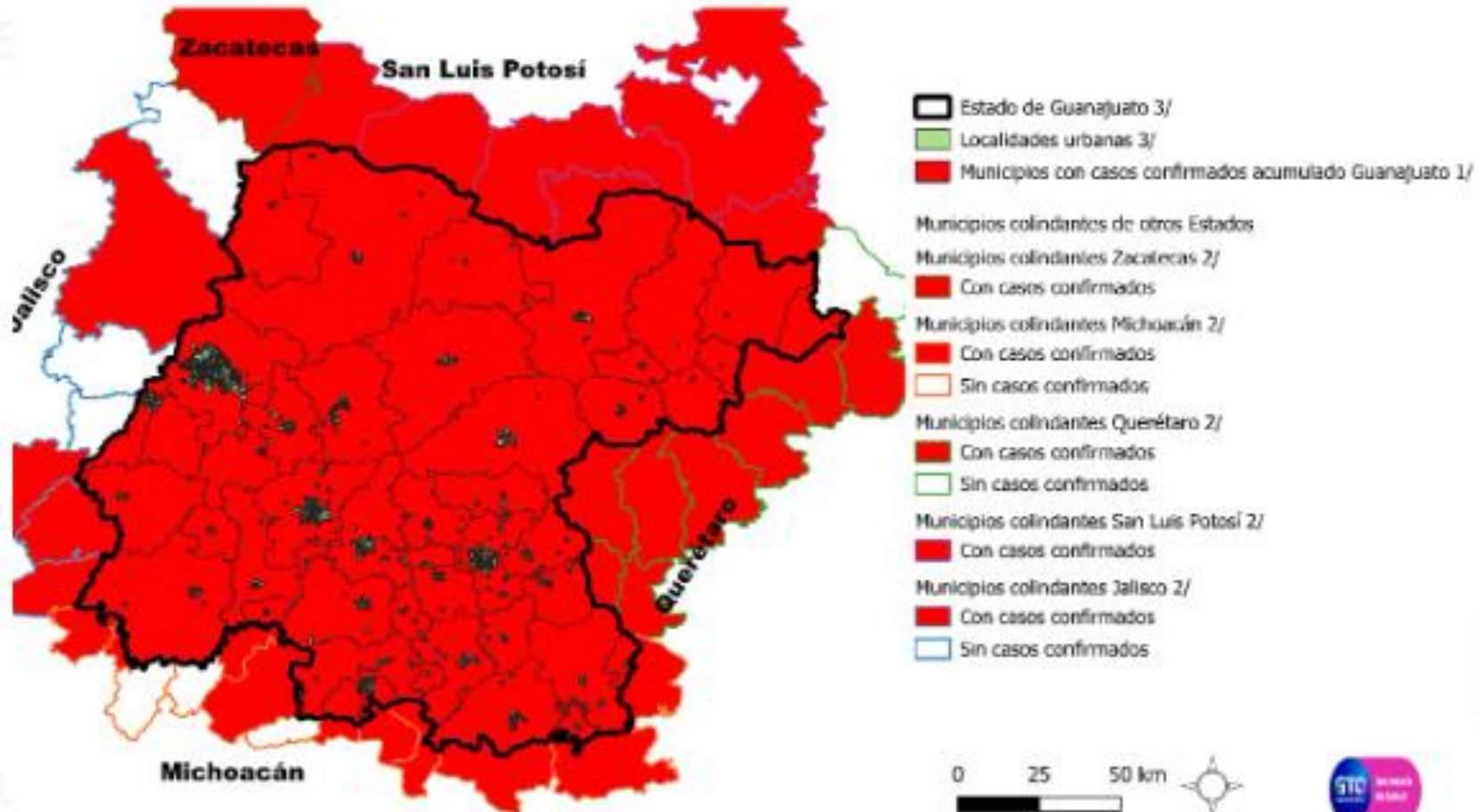
Actualizado al 5 de junio



Fases de una pandemia (OMS)

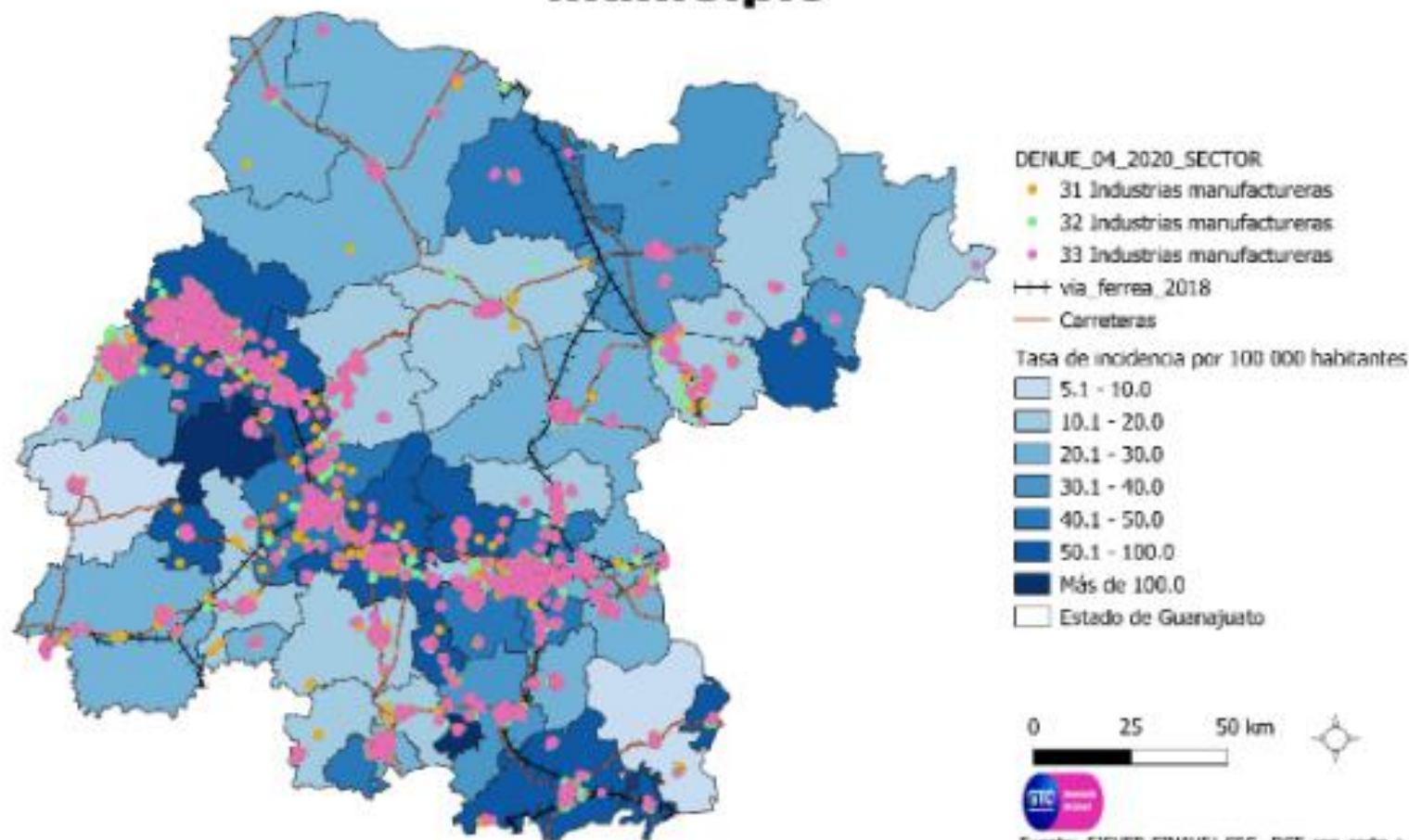
FASE 0	✓ Se reporta la aparición de un nuevo virus y los primeros contagios en una región.
FASE 1	✓ Se oficializa el inicio de la pandemia . ✓ Cada país registra sus primeros casos de importación.
FASE 2	✓ Inician las transmisiones locales, aumentan los números de contagios y defunciones.
FASE 3	✓ Termina la pandemia en el epicentro y otras regiones del mundo se ven afectadas.
FASE 4	✓ Se hace un recuento del impacto de la pandemia.
FASE 5	✓ Fin de la pandemia decretado por la OMS.

Clasificación de los municipios por vecindad



Fuente: 1/ INEGI, INEGI, SSI Guanajuato con corte a las 11 horas del 07 de junio de 2020.
2/ Casos de esta naturaleza por municipio consultado en <http://datos.gob.mx>
3/ INEGI a las 11:00 horas del 07 de junio de 2020 con información del 03 de junio de 2020. 3/ INEGI, Mapa Geodésico: <http://www.inegi.org.mx/>

Industrias Manufactureras y tasa incidencia por municipio



Fuente: SISVER-SINAVE/ SSG- DGE con corte a las 11 horas del 06 de junio de 2020. INEGI Marco Geostatístico y Directorio Estadístico Nacional de Unidades Económicas (DENUE) corte abril 2020.

Decreto gubernativo para la “nueva normalidad”



Criterios Generales:

- El retorno deberá estar centrado en la seguridad y salud de las personas.
- Deberá ser de manera ordenada y escalonada, siendo los grupos vulnerables los últimos en reincorporarse
- Previo a la reincorporación de actividades, deberá realizar la desinfección y limpieza exhaustiva de espacios.
- Se deberá favorecer el distanciamiento social dentro y fuera de las instalaciones.
- Se deberá implementar y promover las medidas de prevención que considera, además de 5 básicas:
 - Lavado de manos
 - Higiene respiratoria
 - Distanciamiento social
 - Limpieza de superficies
 - Quédate en casa



Plan de Acción
GTO
Cuidándonos Todas y Todos

Semáforo Estatal para la Reactivación



EL SEMÁFORO SE ACTUALIZARÁ SEMANALMENTE

#Unidos
SomosGrandeza



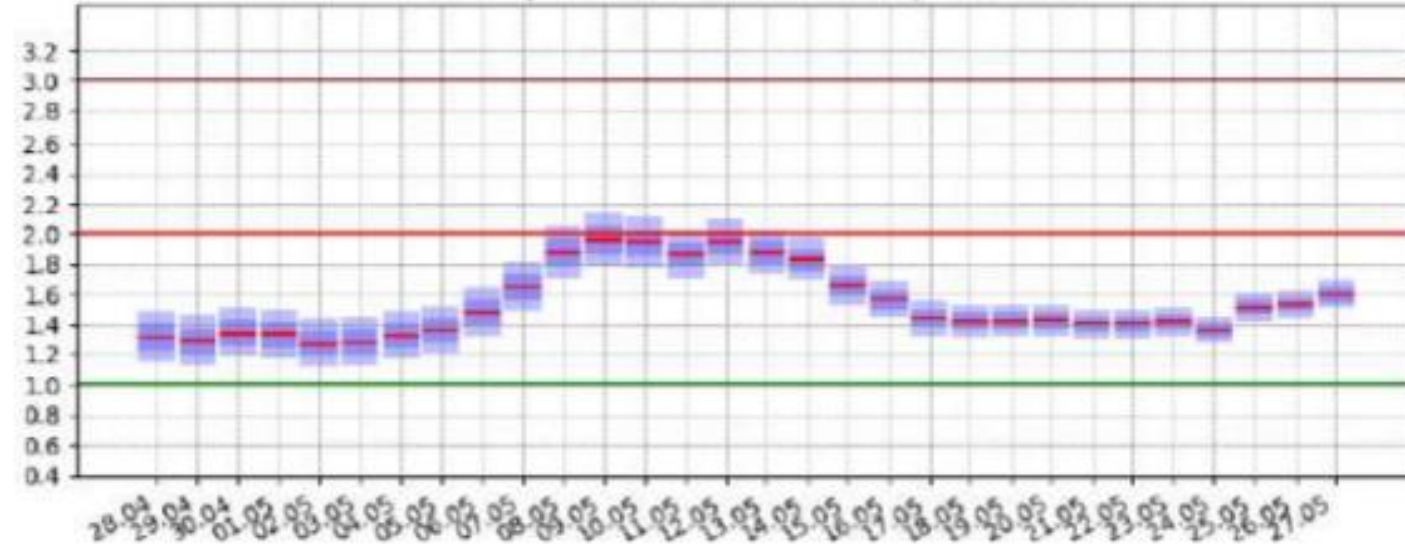
f t i @gobiernogto

Semáforo para la nueva normalidad



ACTIVIDADES				
Medidas de salud pública y del trabajo				
Laborales Esenciales No Esenciales				
Espacio Público Abierto Cerrado				
Personas vulnerables				
Escolares				

Guanajuato (GT), R_t 's, dist. posterior.

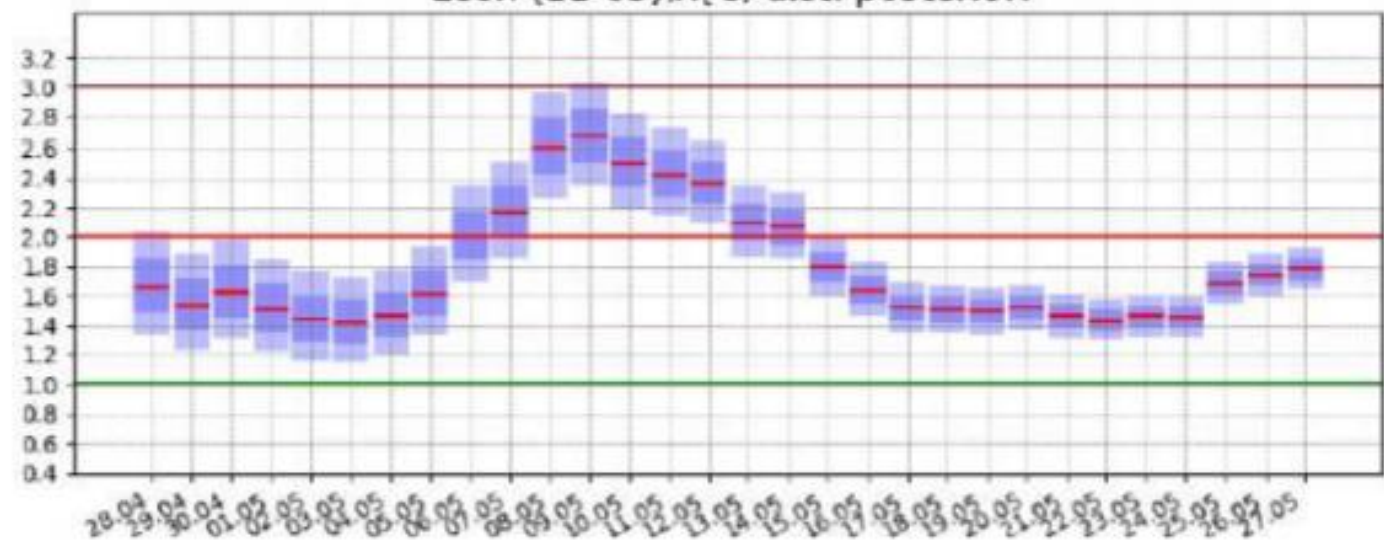


Resumen:

	Mediana	Rangos	Unidades
Fecha pico del brote ⁽¹⁾	23.6	19.6 a 26.6	Fecha(día.mes)
Fin del brote	(ver gráfica)	(ver gráfica)	Fecha(día.mes)
Altura del pico casos confirmados	94	[72, 118]	Casos Nvos/día
Altura del pico ocupación hospitalaria	1079	[837, 1344]	Demanda total/día
Altura del pico UCI	191	[148, 239]	Demanda total/día

Notas: (1) Calculado de la gráfica de infectados confirmados.

León (11-03), R_t 's, dist. posterior.



Resumen:

	Mediana	Rangos	Unidades
Fecha pico del brote ⁽¹⁾	14.6	9.6 a 19.6	Fecha(día.mes)
Fin del brote	(ver gráfica)	(ver gráfica)	Fecha(día.mes)
Altura del pico casos confirmados	46	[36, 57]	Casos Nvos/día
Altura del pico ocupación hospitalaria	516	[412, 636]	Demanda total/día
Altura del pico UCI	92	[73, 114]	Demanda total/día

Notas: (1) Calculado de la gráfica de infectados confirmados.

¡Contamos contigo!

Infórmate:

coronavirus.guanajuato.gob.mx



800 0044 800

y 800 627 2583

GTO

Grandeza de México

Guía para la Reincorporación a los Centros de Trabajo ante el **COVID-19**



Llámanos al

800 627 2583

o a la Dirección General de Protección contra Riesgos Sanitarios

(473) 732 30 06

o bien visita nuestra página:

coronavirus.guanajuato.gob.mx

En Guanajuato podemos lograrlo. ¡Contamos contigo!

#UnidosSomosGrandeza

GTO
Grandeza de México

Secretaría
de Salud

EFECTO
PREVENCIÓN

911
EMERGENCIAS

Prevenir
es el mejor remedio

089
DENUNCIA
ANONIMA