

Instituto de Salud Pública del Estado de Guanajuato



REPORTE DE CASOS Covid-19

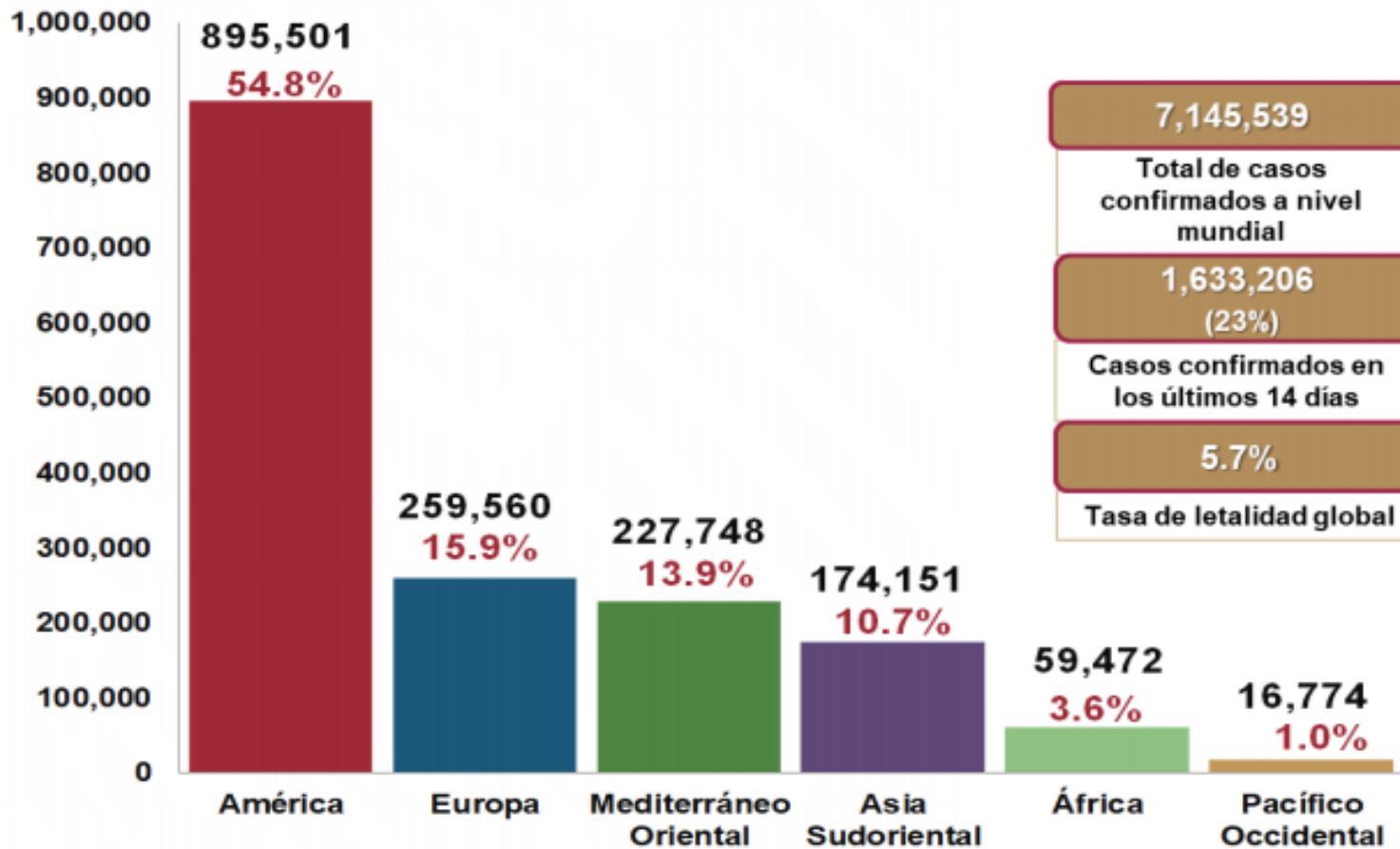
11 de junio del 2020



Panorama Mundial

COVID-19: CASOS CONFIRMADOS Y ACTIVOS POR REGIÓN DE LA OMS,

28 mayo – 10 junio, 2020



7,145,539 casos confirmados

Tasa de letalidad global 5.7 %

215 países, los casos en las seis regiones de la OMS

408,025 defunciones

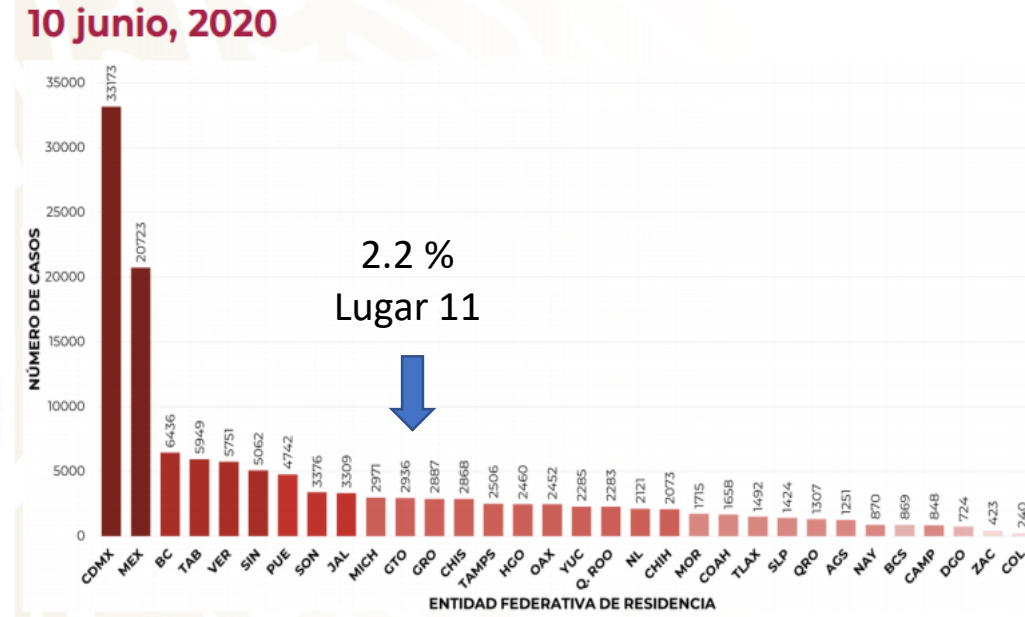
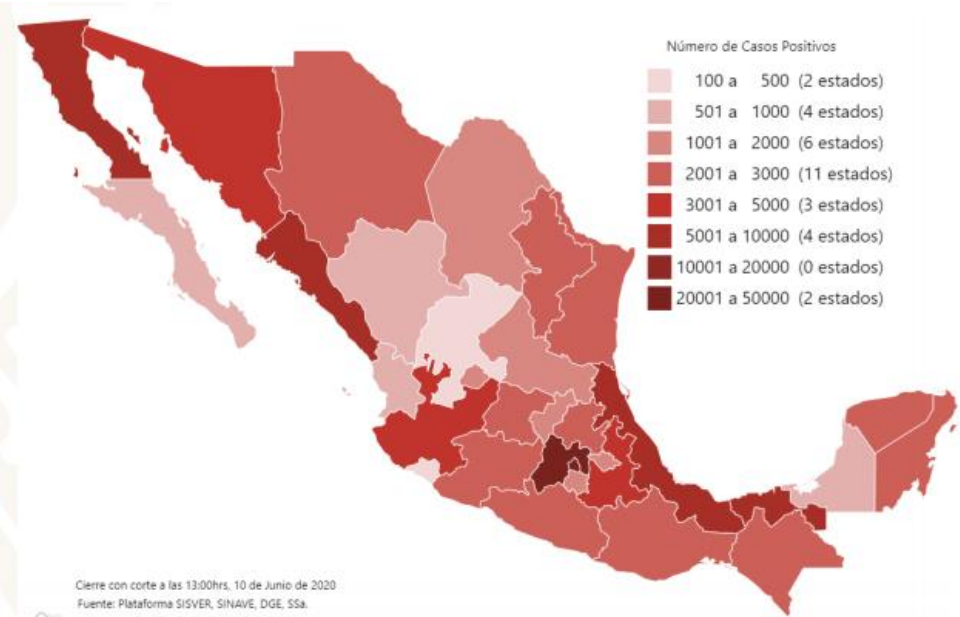


Panorama Nacional

COVID-19 México: Mapa de casos confirmados acumulados por entidad federativa de residencia

COVID-19 México: Casos confirmados acumulados por entidad federativa de residencia

10 junio, 2020



129,184
CONFIRMADOS

19,897
CONFIRMADOS
ACTIVOS

53,608
SOSPECHOSOS
ACUMULADOS

186,570
NEGATIVOS
ACUMULADOS

15,357
DEFUNCIONES

100% del territorio nacional con casos confirmados.

Tasa de incidencia nacional 101.1 por 100 mil hab.



Panorama Nacional



COVID-19 México: Casos confirmados activos por entidad federativa de residencia

28 mayo – 10 junio, 2020

Fase 3

19,897

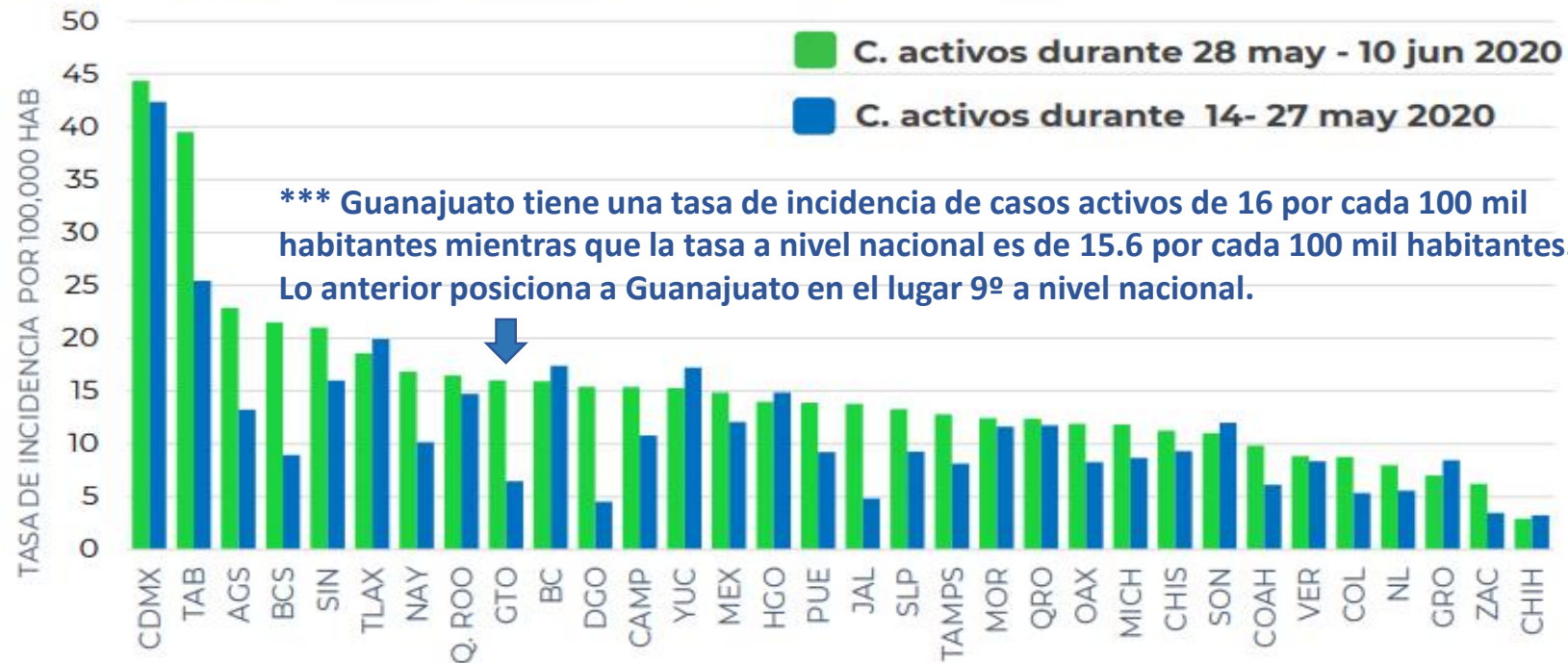
confirmados activos



COVID-19 México: Incidencia de casos activos por entidad federativa, comparación semana actual y dos semanas previas

28 mayo – 10 junio, 2020

Fase 3



15.6	19,897
12.2	15,592
Incidencia por 100 mil hab.	confirmados activos



Panorama Nacional

COVID-19 México: Defunciones acumuladas por entidad federativa

10 junio, 2020



Fase 3

1,468

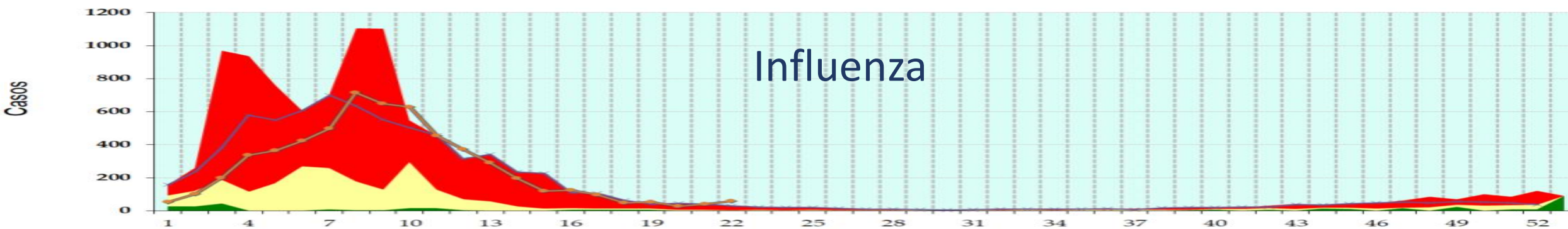
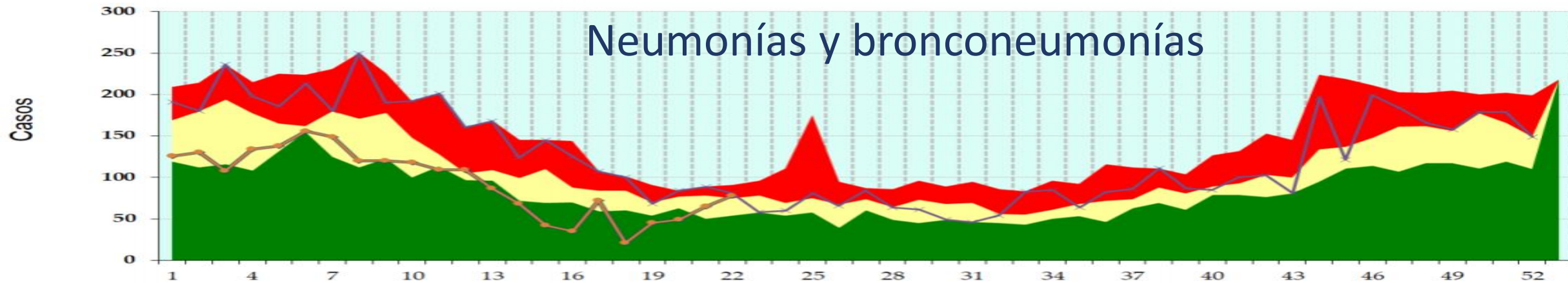
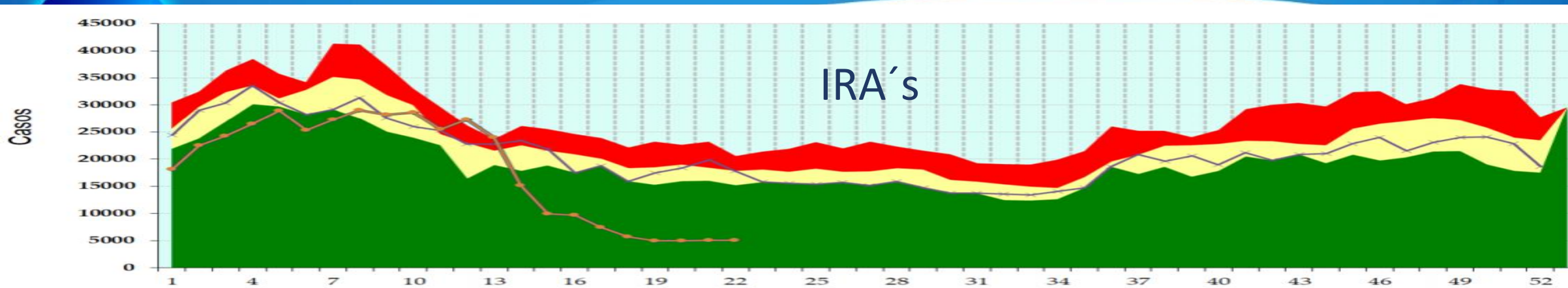
defunciones
sospechosas

15,357

defunciones



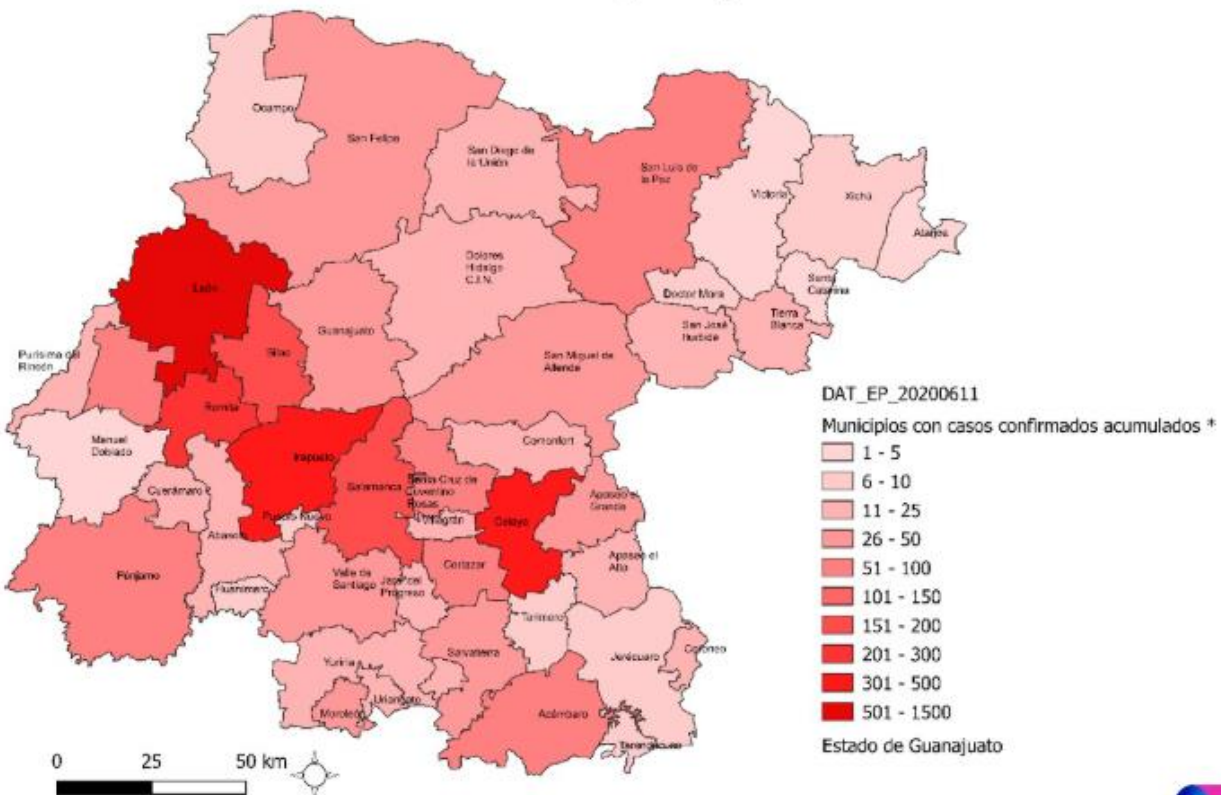
Canales Endémicos



Vigilancia epidemiológica en Guanajuato



Clasificación de los municipios por casos confirmados



Fuente: SISVER, SINAVE, SSA Guanajuato cierre con corte a las 11 horas del 11 de junio de 2020. 2/ INEGI, Marco Geoestadístico, <http://www.inegi.org.mx/>



CASOS ESTUDIADOS	16,758	100%
NEGATIVOS	13,059	77.9%
CONFIRMADOS HOY	120	120
<u>TOTAL DE CONFIRMADOS</u>	3,699	22.0 % Del total de estudiados
CASOS EN INVESTIGACIÓN	1,694	1,694
CASOS RECUPERADOS	1,119	30.2 % del total de confirmados
DEFUNCIONES	248	1.4 % Del total de estudiados
CASOS COMUNITARIOS	3,545	95.8 % Del total de confirmados
CASOS ACTIVOS	2,332	63.0 % Del total de confirmados

100% del territorio estatal con casos confirmados

Fuente: Plataforma DGE / SINAVE / SISVER



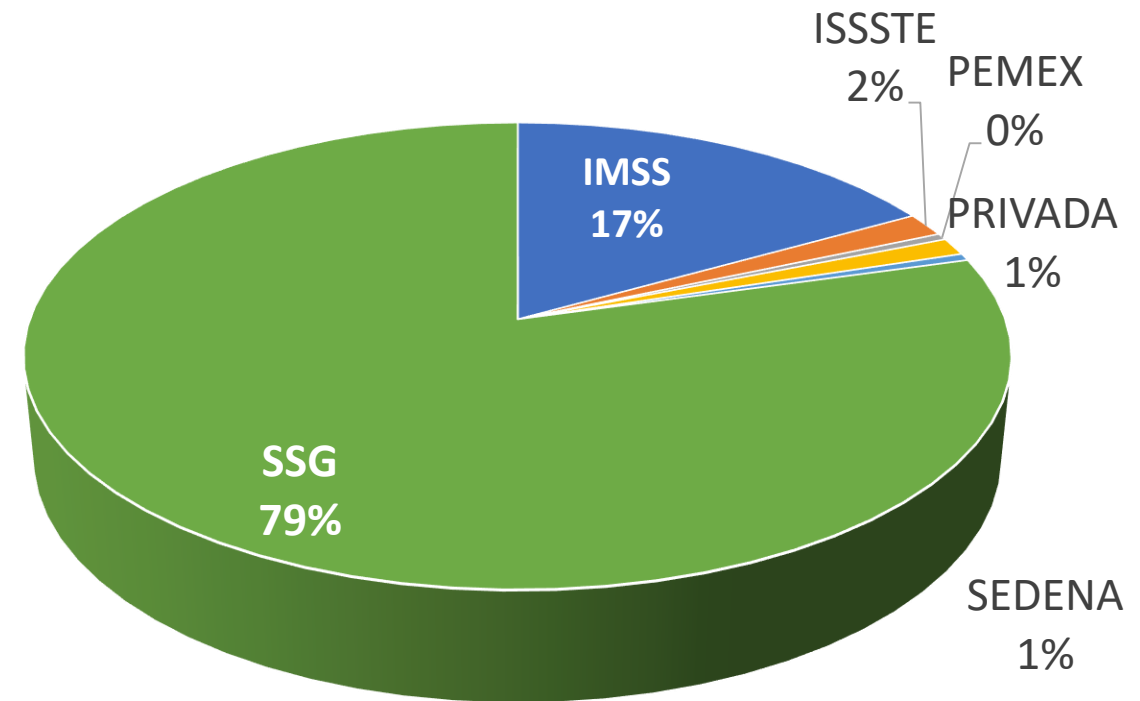
Vigilancia en casos sospechosos

- El **79%** de los casos estudiados como sospechosos, han sido notificados por la SSG

La participación de todo el sector salud en la identificación y notificación de casos sospechosos es crucial para mitigar la transmisión.

IMSS	3160
ISSSTE	305
PEMEX	84
PRIVADA	226
SEDENA	92
SSG	14875

Casos SOSPECHOSOS por institución notificante

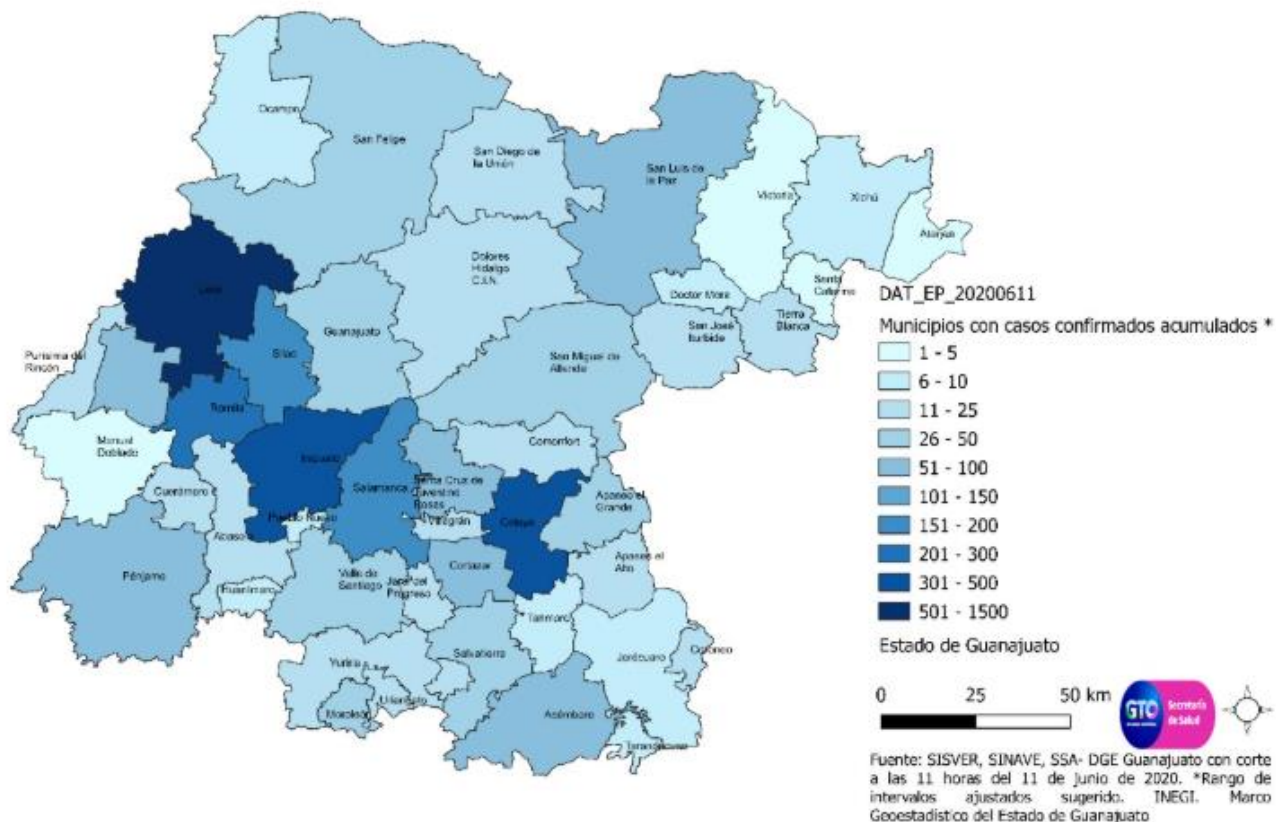


Incluyendo los casos en espera de resultado de laboratorio

Vigilancia epidemiológica en Guanajuato



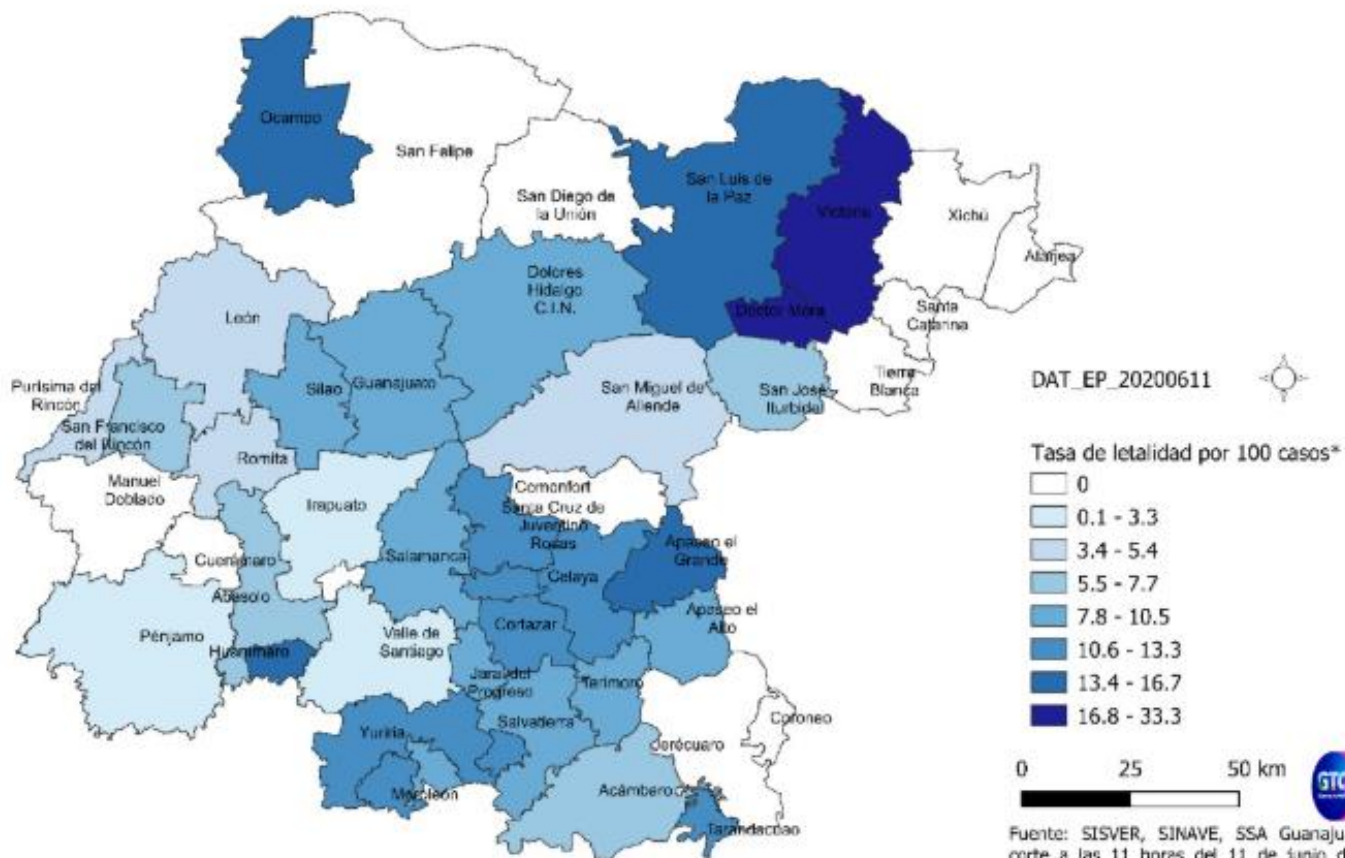
Casos confirmados acumulados por municipio 11/06/2020



Casos Confirmados Hoy	120
Celaya	22
Comonfort	1
Cortázar	2
Doctor Mora	1
Guanajuato	3
Irapuato	12
Juventino Rosas	6
León	28
Pénjamo	3
Purísima Del Rincón	5
Romita	13
Salamanca	2
Salvatierra	2
San José Iturbide	1
San Miguel De Allende	1
Silao	13
Uriangato	2
Villagrán	3



Tasa de letalidad por municipio por 100 casos 11/06/2020



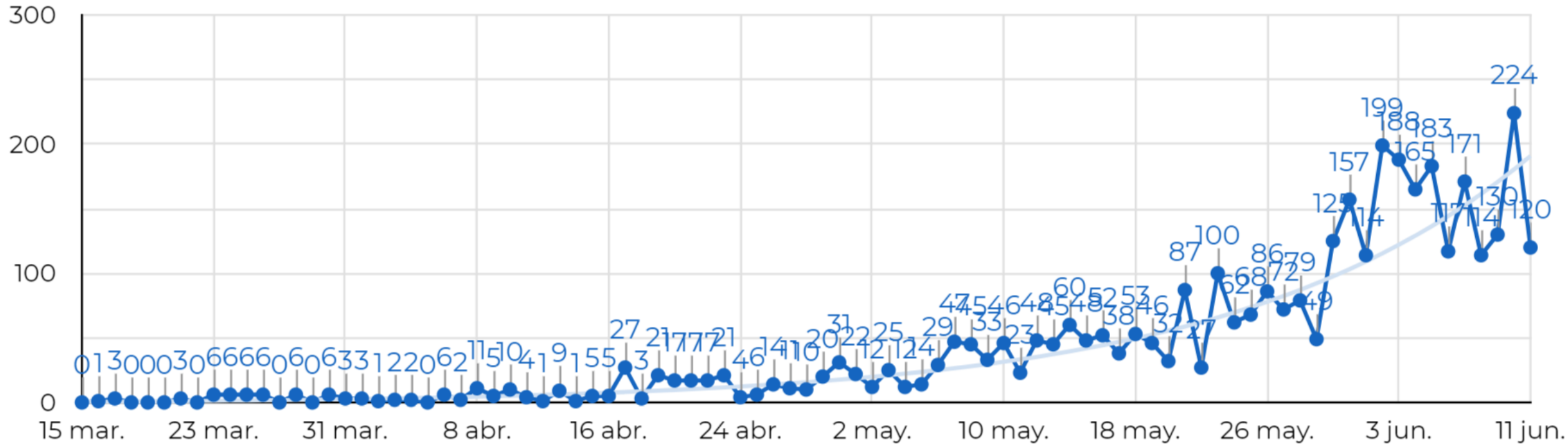
Fuente: SISVER, SINAVE, SSA Guanajuato con corte a las 11 horas del 11 de junio de 2020, *Rango de intervalos ajustados sugerido. INEGI-Marco Geoestadístico del Estado de Guanajuato

Defunciones hoy	27
Celaya	3
Cortázar	1
Irapuato	1
Juventino Rosas	2
León	18
Silao	1
Apaseo El Grande	1

Curva de casos confirmados por día



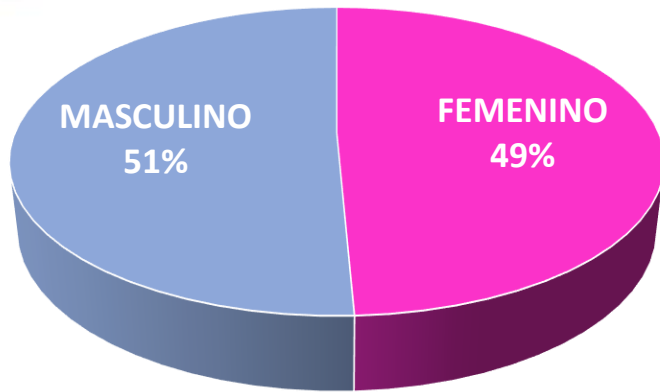
—●— Por día



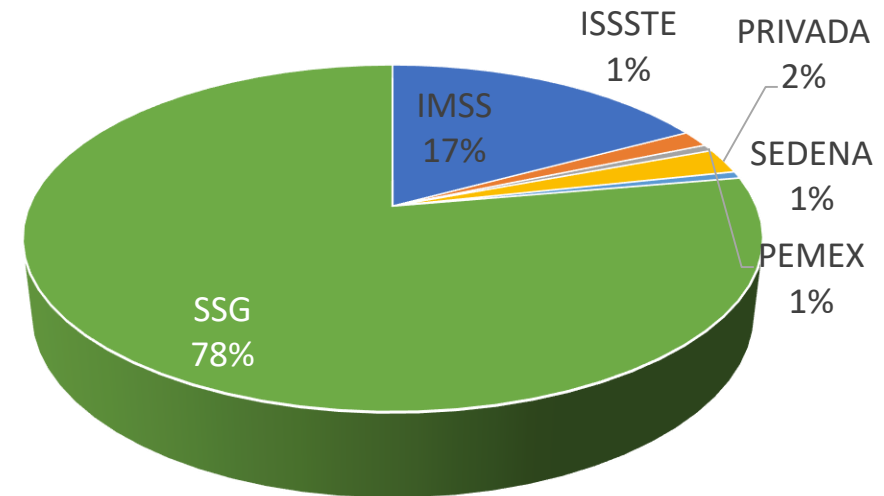
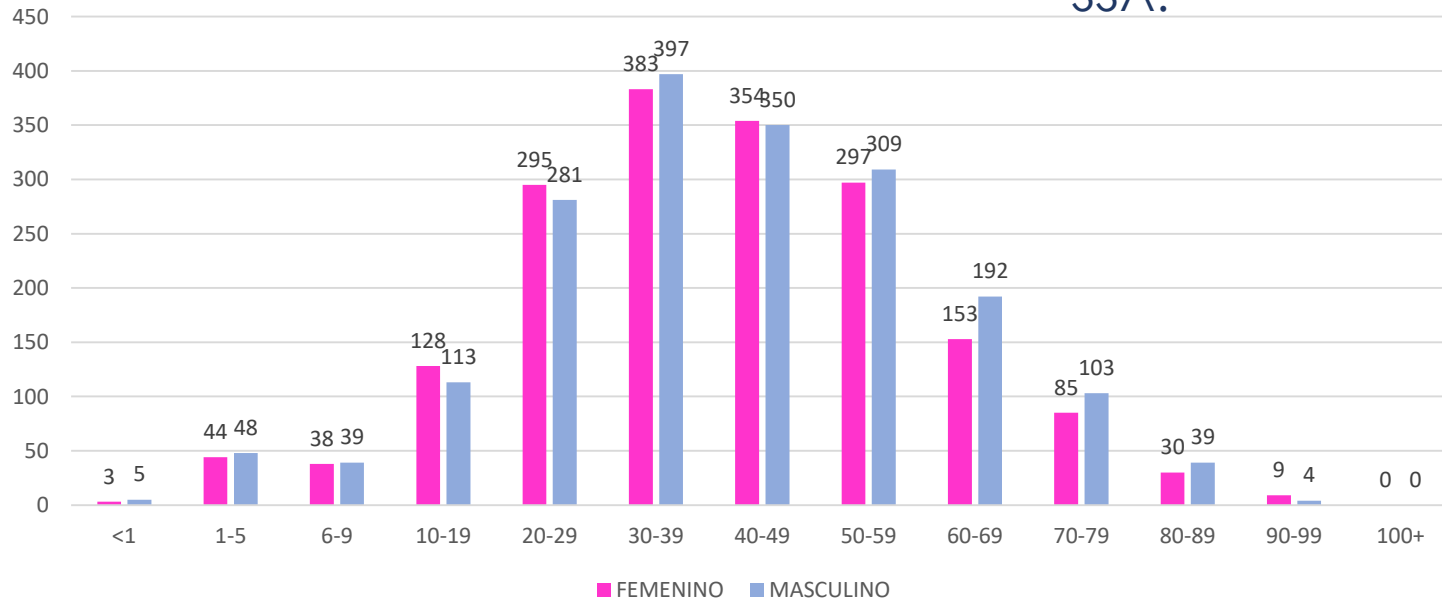
Vigilancia epidemiológica en confirmados



Casos confirmados por Género



- Del total de casos estudiados el **22%** resultó confirmado a COVID19, con **3,699** casos.
- De los casos negativos a COVID19, 30 resultaron positivos a Influenza AH1N1, 26 casos a Influenza B, 1 a influenza A H3
- De los casos confirmados, el **78%** fueron notificados por SSA.

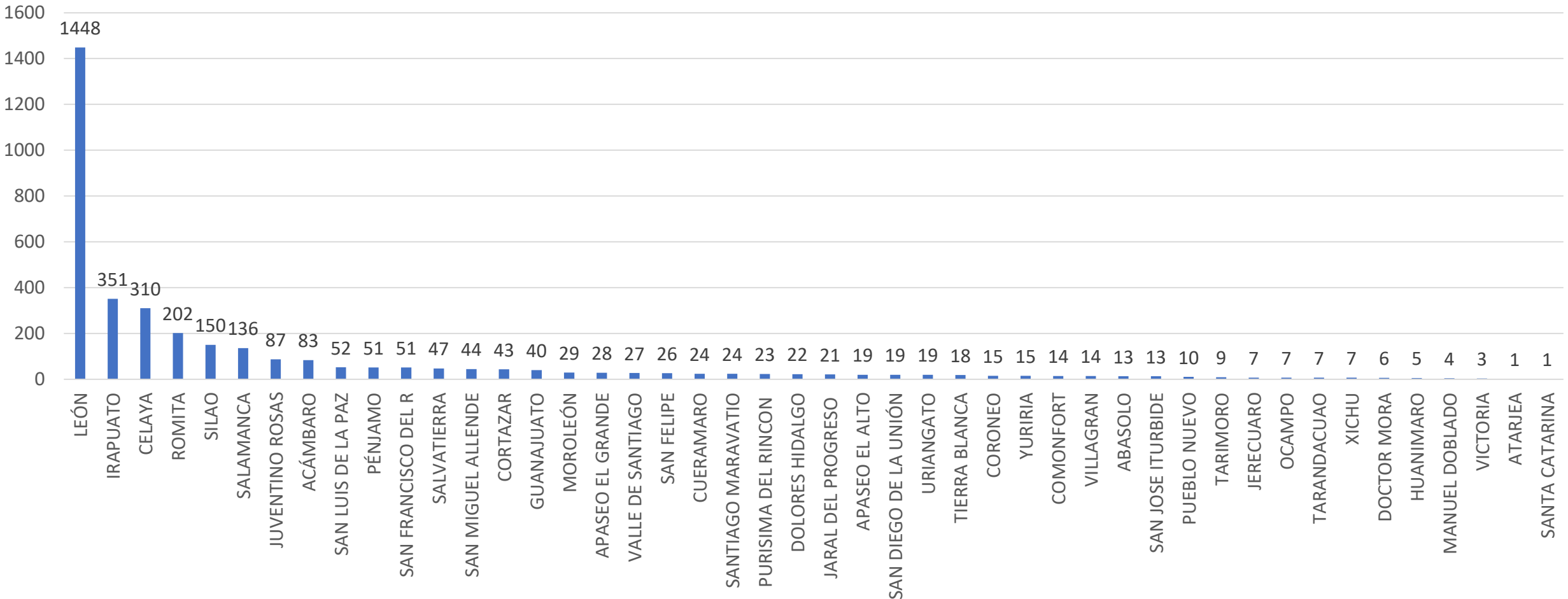




Vigilancia de transmisión comunitaria

3.545 casos de transmisión comunitaria, 95.8 % del total de casos

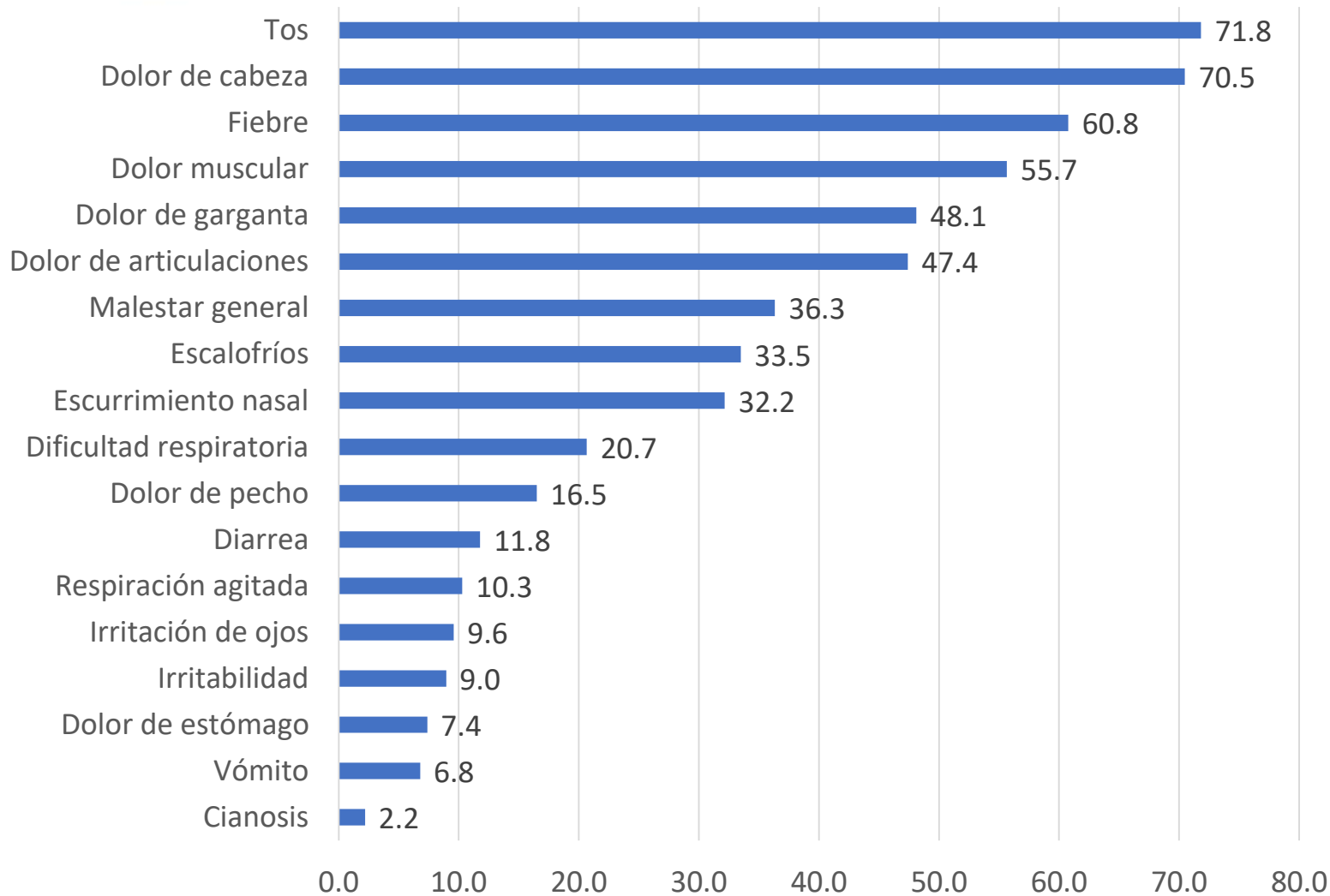
46 Municipios con transmisión comunitaria lo que corresponde al 100% del territorio estatal





Vigilancia epidemiológica en confirmados

Porcentaje



Caracterización de los casos confirmados

% de signos y síntomas al momento de su detección

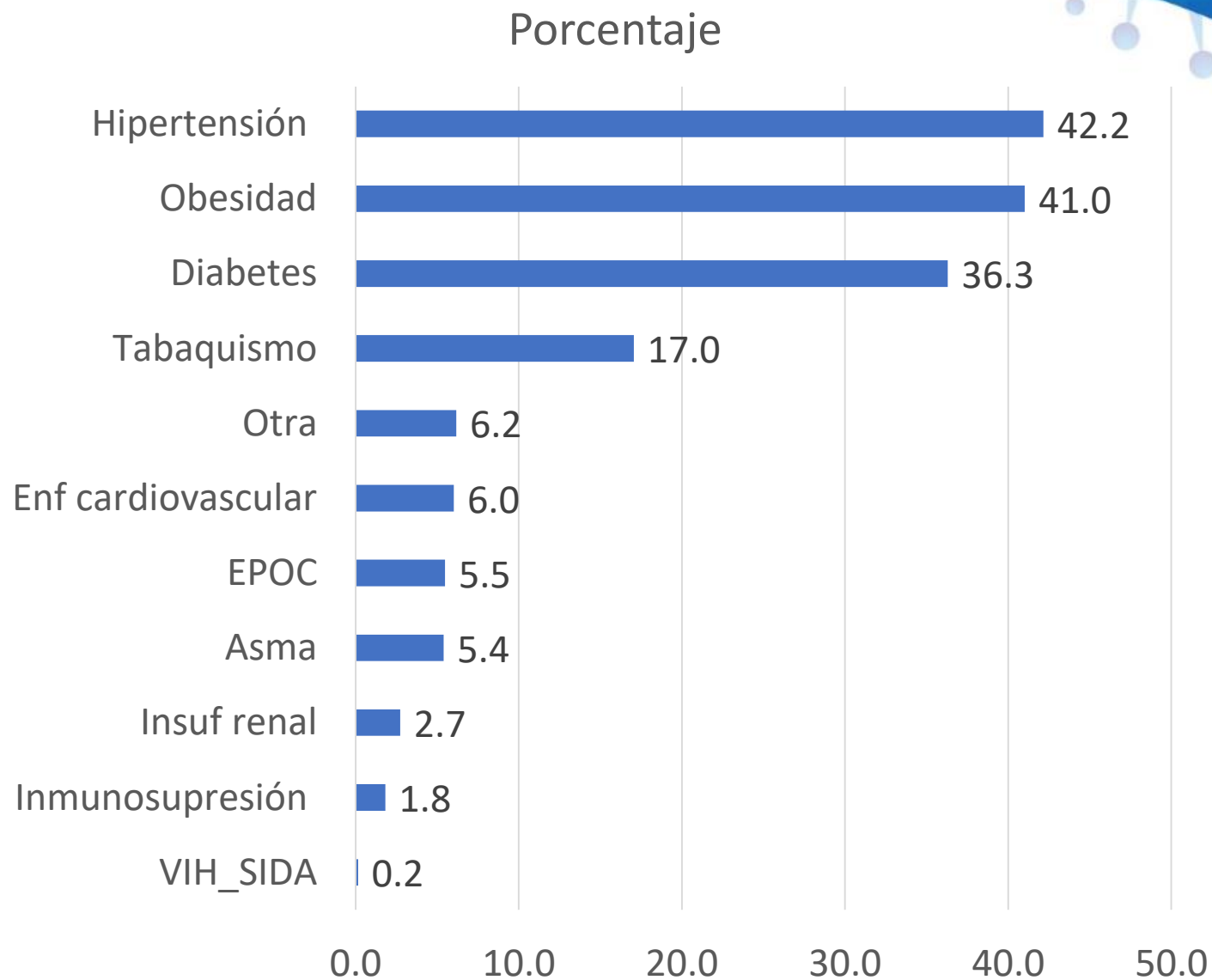
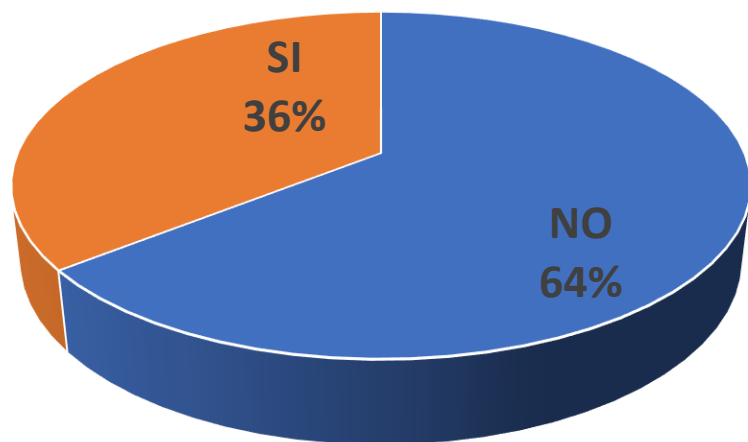
Total de casos: 3,699

691 casos asintomáticos, que corresponde al **18.6%**

Vigilancia epidemiológica en confirmados



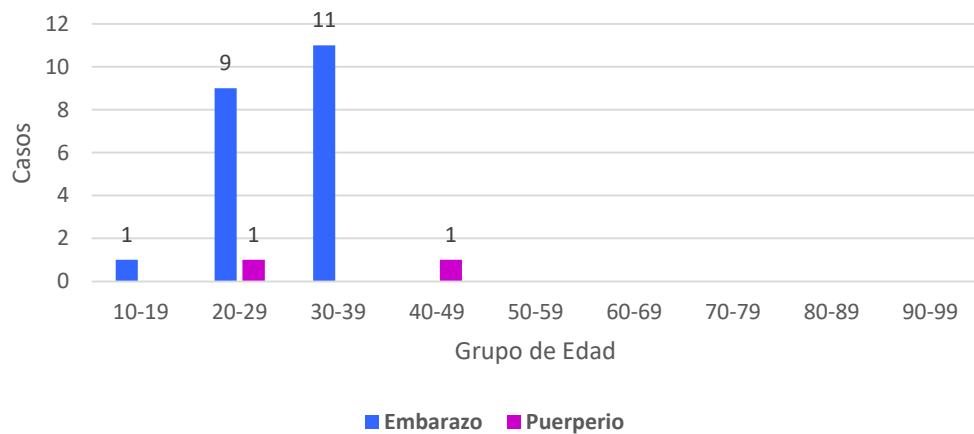
Del total de los **3,699** casos, **1,314** presentan comorbilidades, lo que corresponde al **36%**



Vigilancia en Embarazo y Puerperio



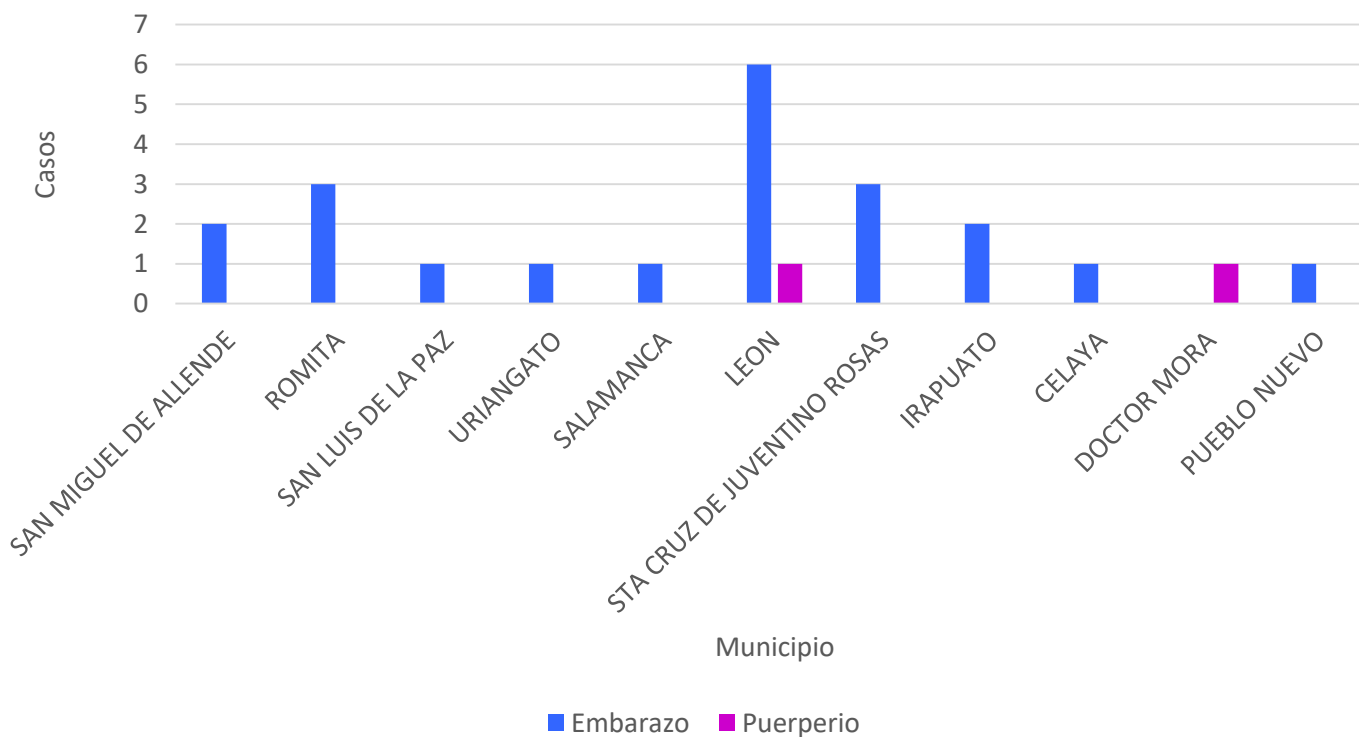
Mujeres Embarazadas y Puérperas confirmadas a COVID-19 según Grupo de Edad



- 21 Embarazadas
- 2 Puérpera

Lo que corresponde al 0.6 %

Mujeres Embarazadas y Puérperas confirmadas a COVID-19 por Municipio de Residencia

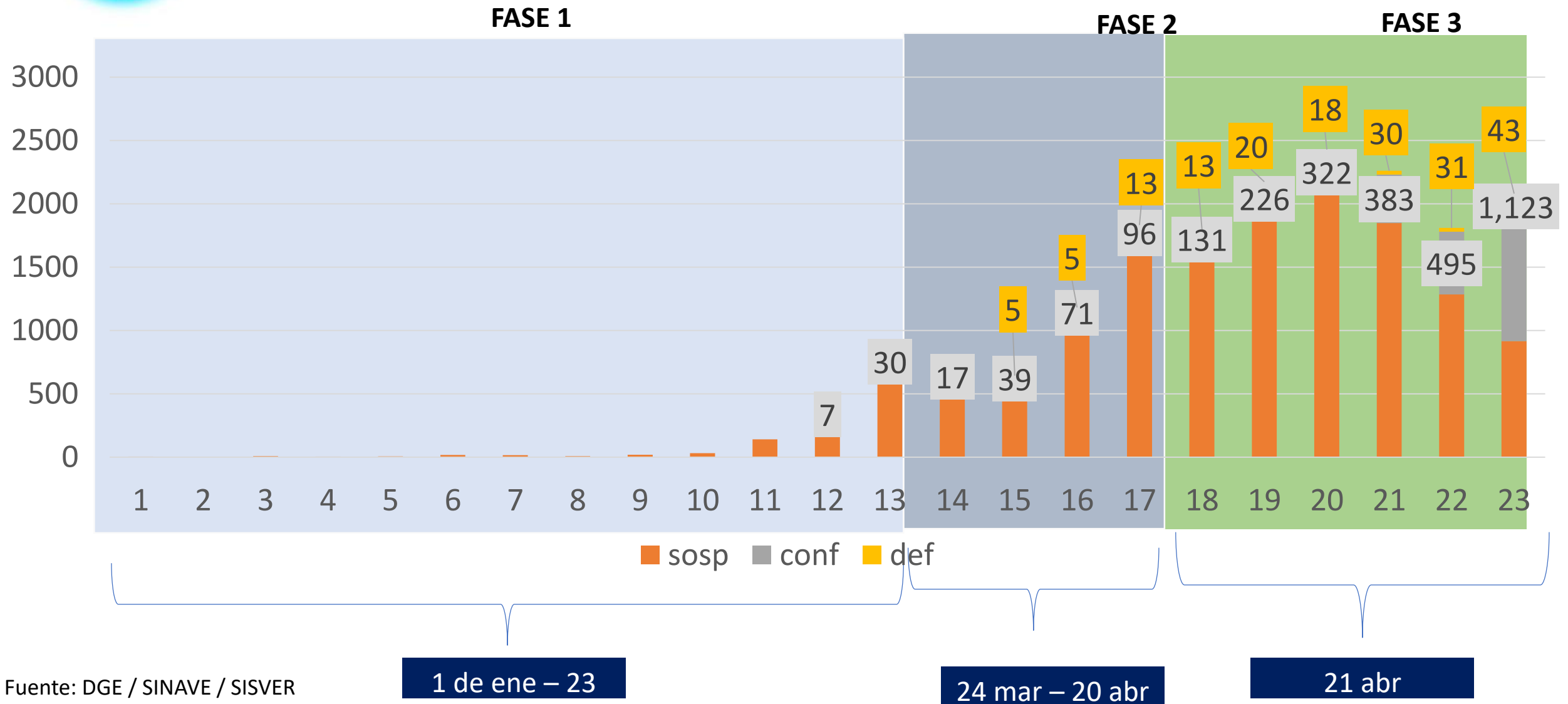


Trimestre	No. casos
1er trimestre	10
2do trimestre	9
3er trimestre	2
Puerperio	2

Panorama por semana epidemiológica

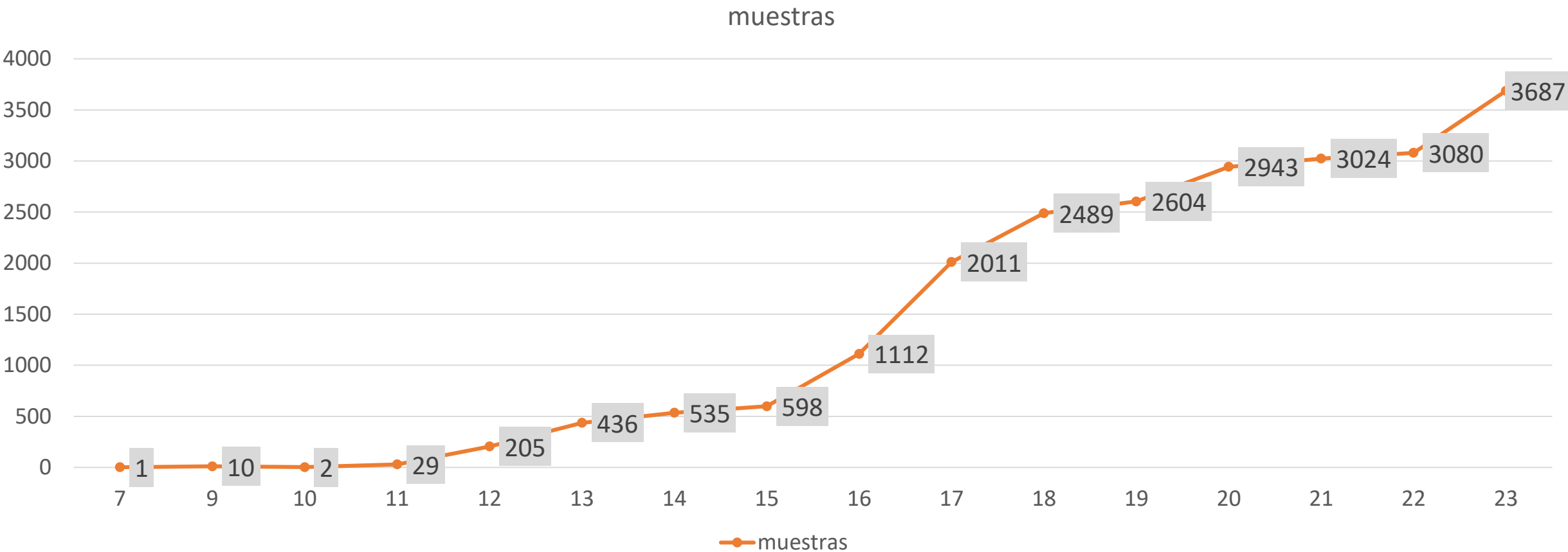


Casos sospechosos vs. casos confirmados por Semana





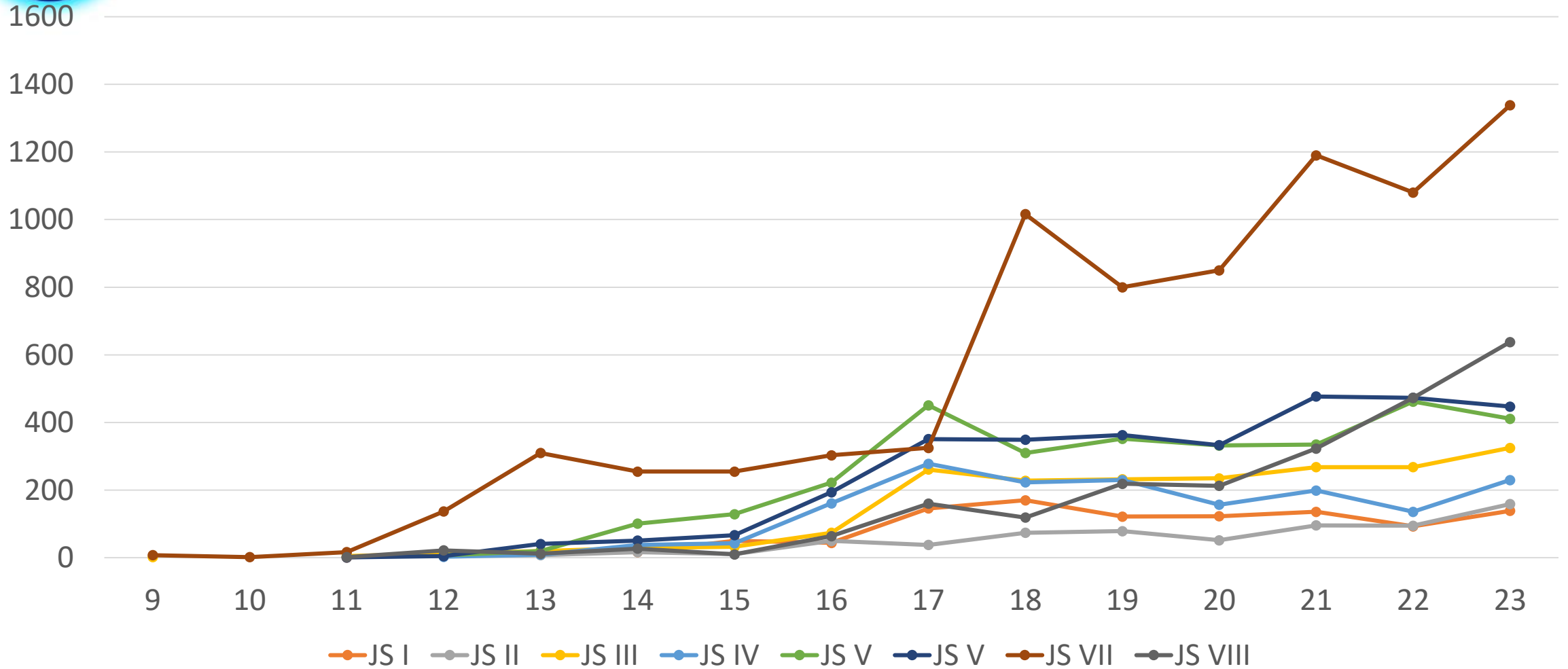
Muestras recibidas por semana en LESP



Global 22,766

Fuente. Base de datos LESP

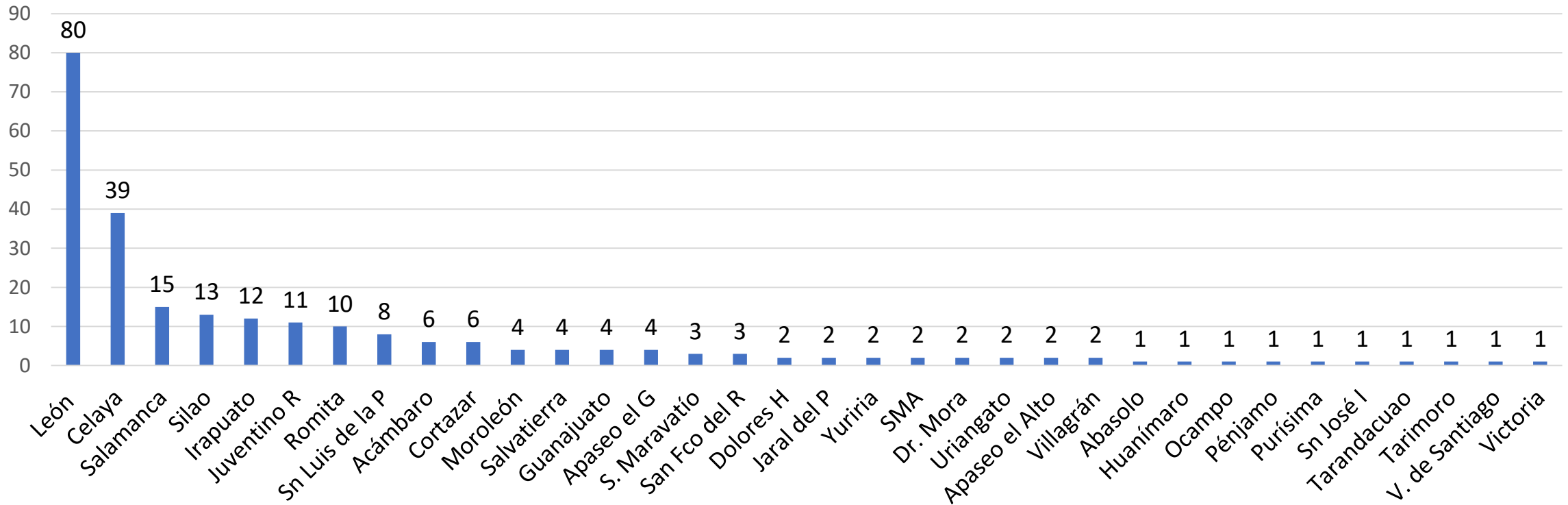
Muestras recibidas por semana en LESP por Jurisdicción Sanitaria



Defunciones por municipio de residencia



Defunciones por municipio



*1 defunción en el Hospital COVID León, residente de Iztapalapa.

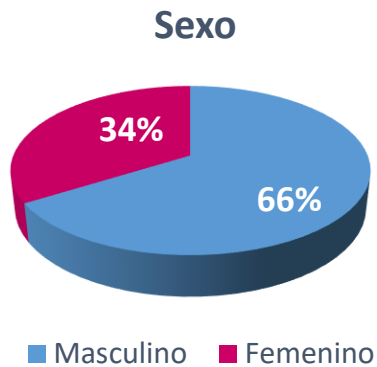
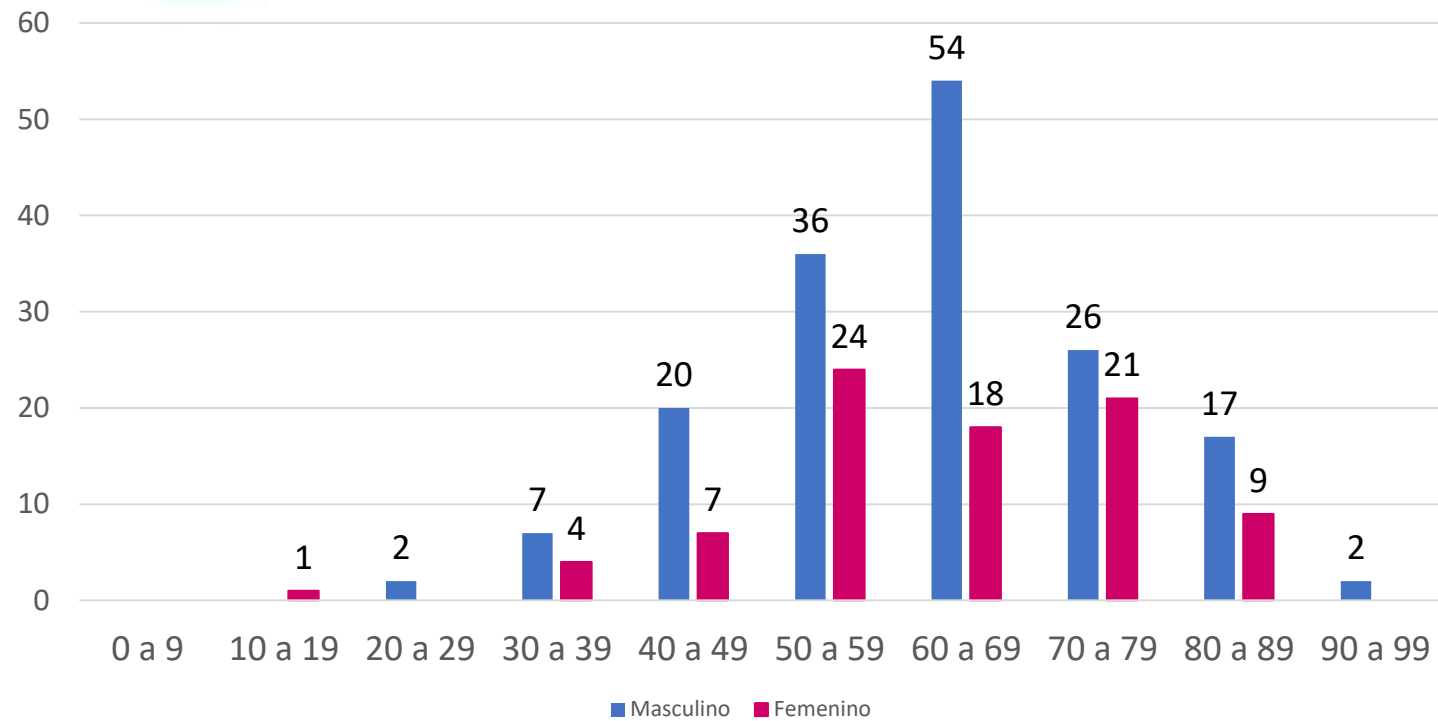
*1 defunción en Hospital Comunitario San Felipe, residente de Iztapalapa.

248 defunciones registradas hasta la semana 23.

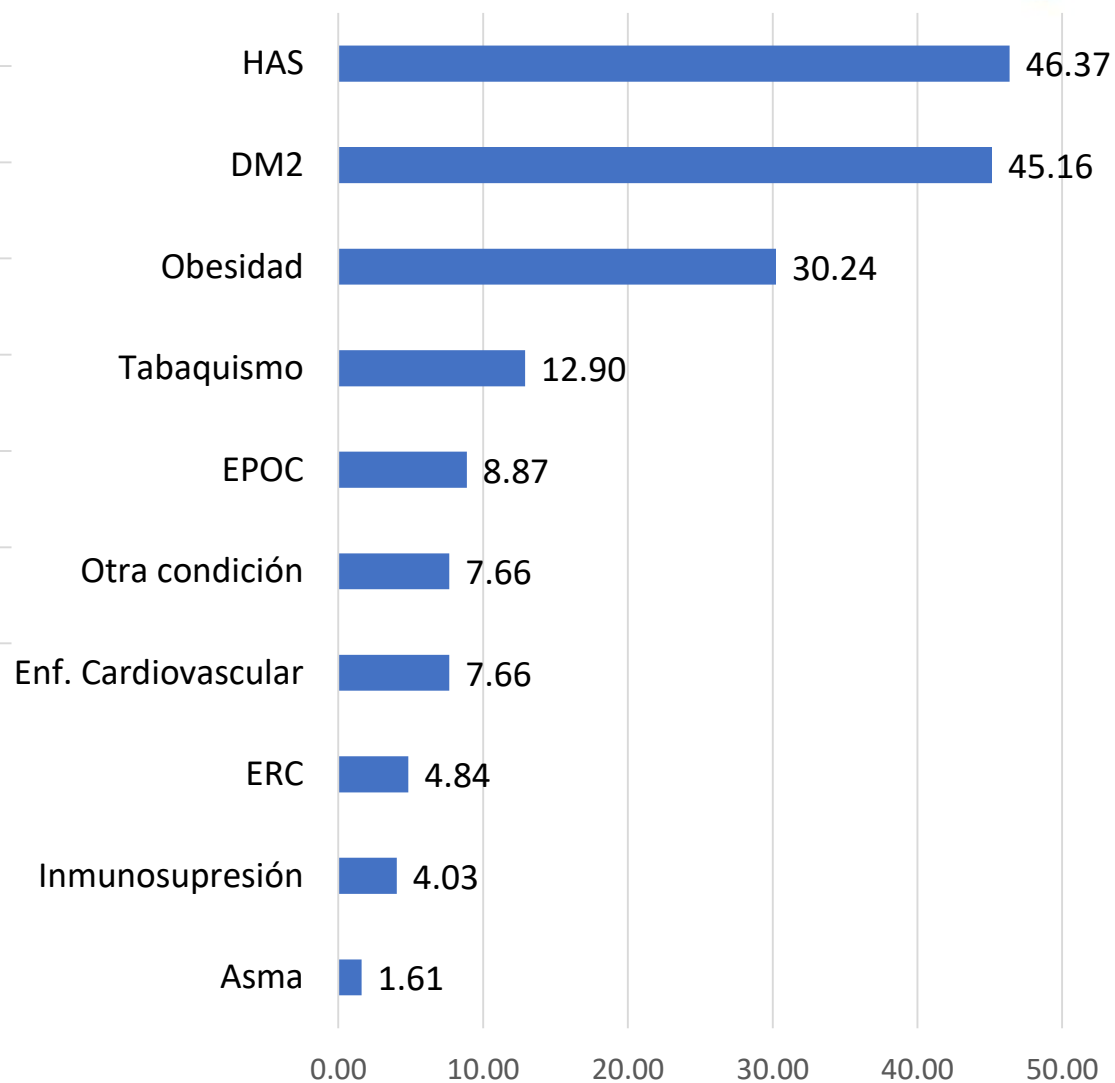
Tasa de letalidad estatal: 6.4 vs Nacional 11.8 por cada 100 casos



Defunciones por edad y sexo



Comorbilidad de las defunciones %

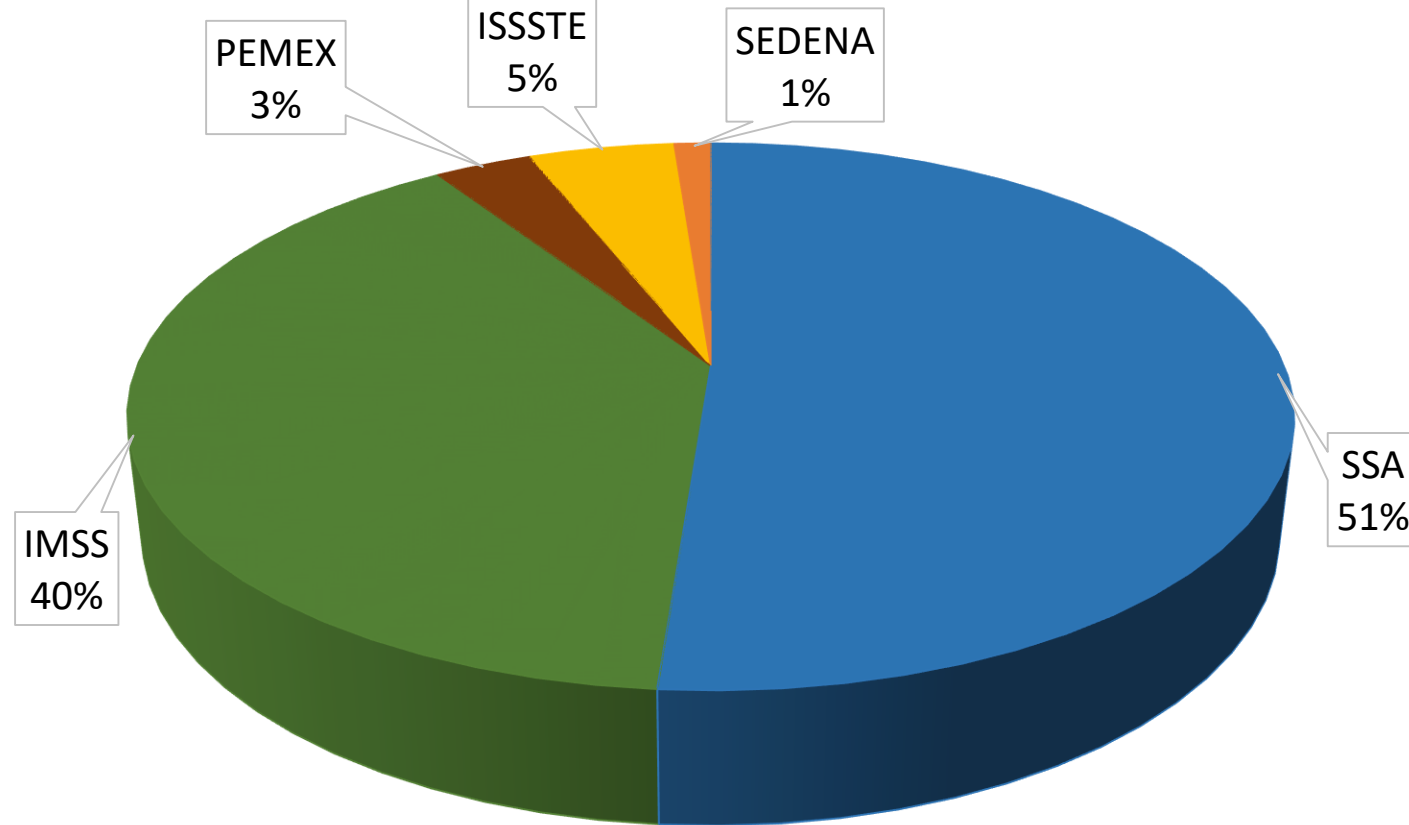


Fuente: Plataforma / DGE/ SINAVE / Covid19



Defunciones por institución derechohabiente

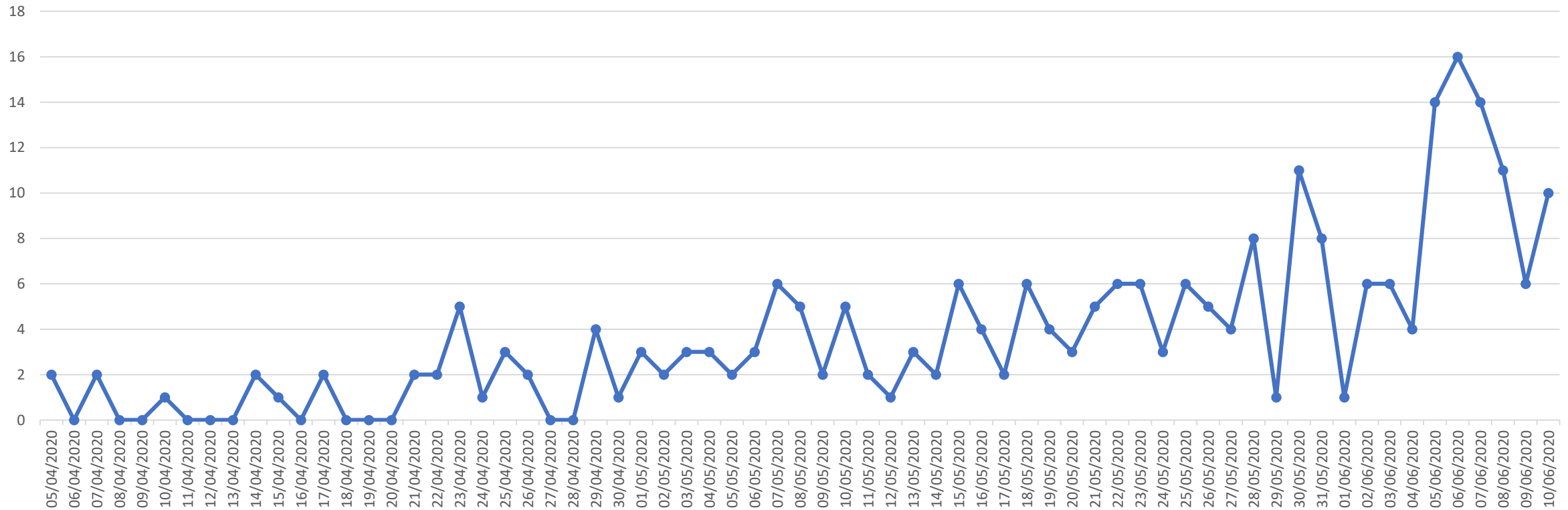
Defunciones de casos confirmados a COVID-19 por institución





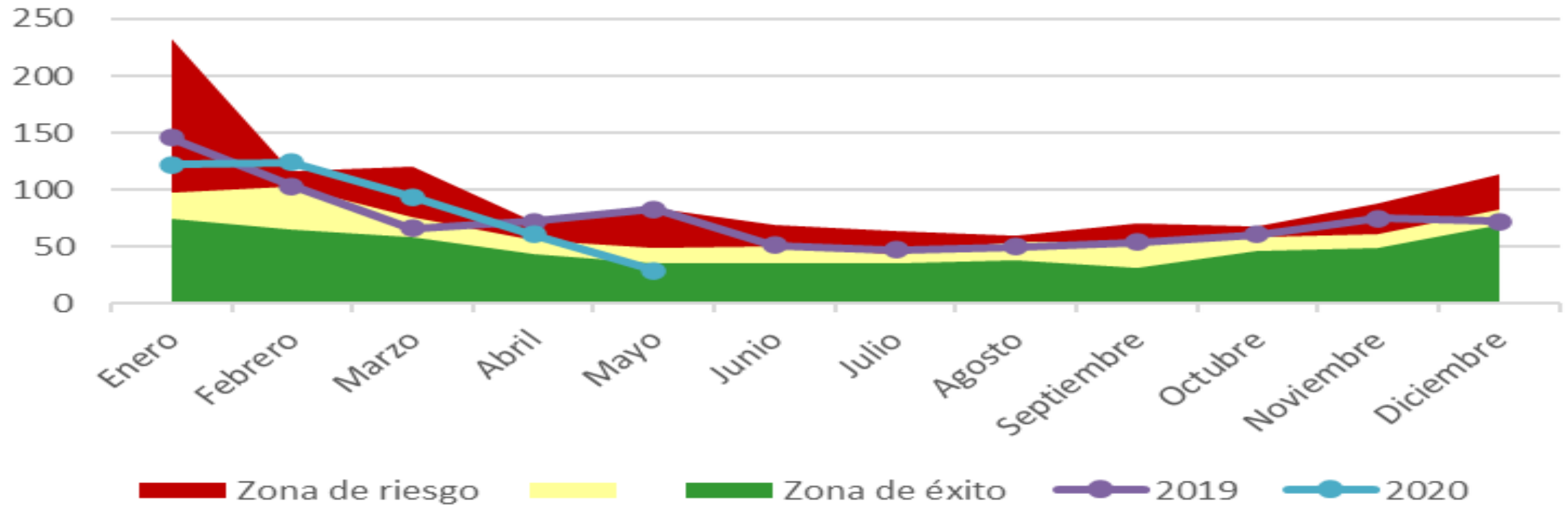
Defunciones por fecha de ocurrencia

Defunciones COVID-19 en Guanajuato

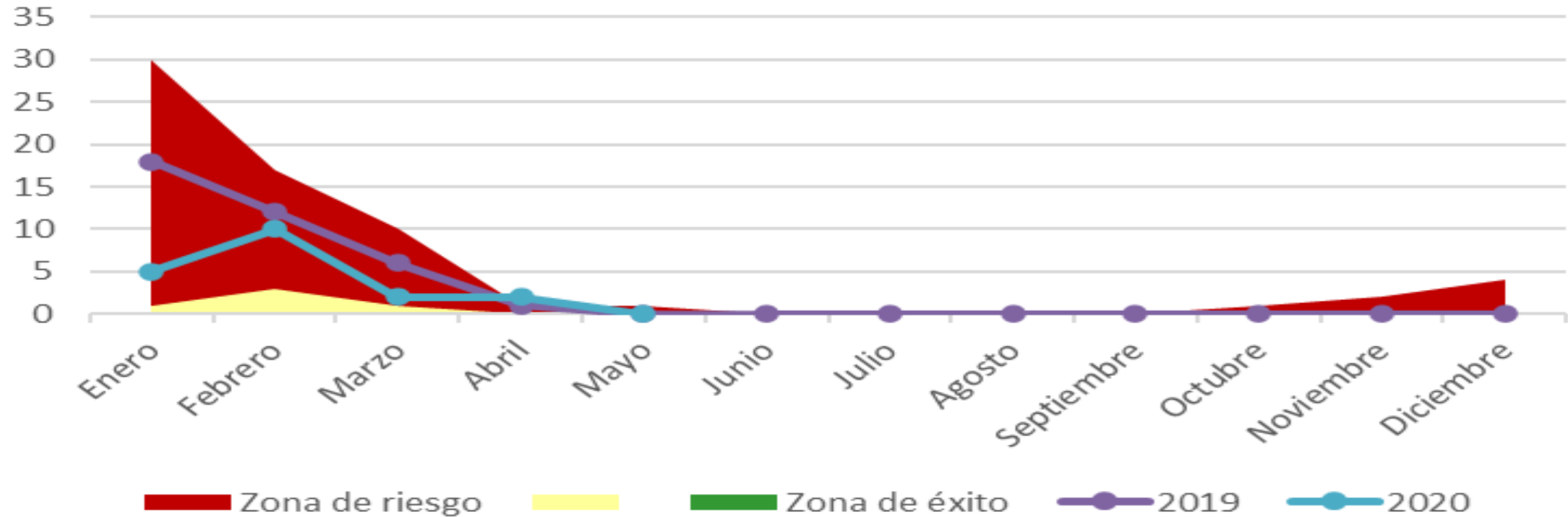


- 248 defunciones

Canal endémico, muertes por Neumonía Atípica con corte al 01 de Junio de 2020



Canal endémico, muertes por Influenza con corte al 01 de Junio de 2020





Vigilancia hospitalaria

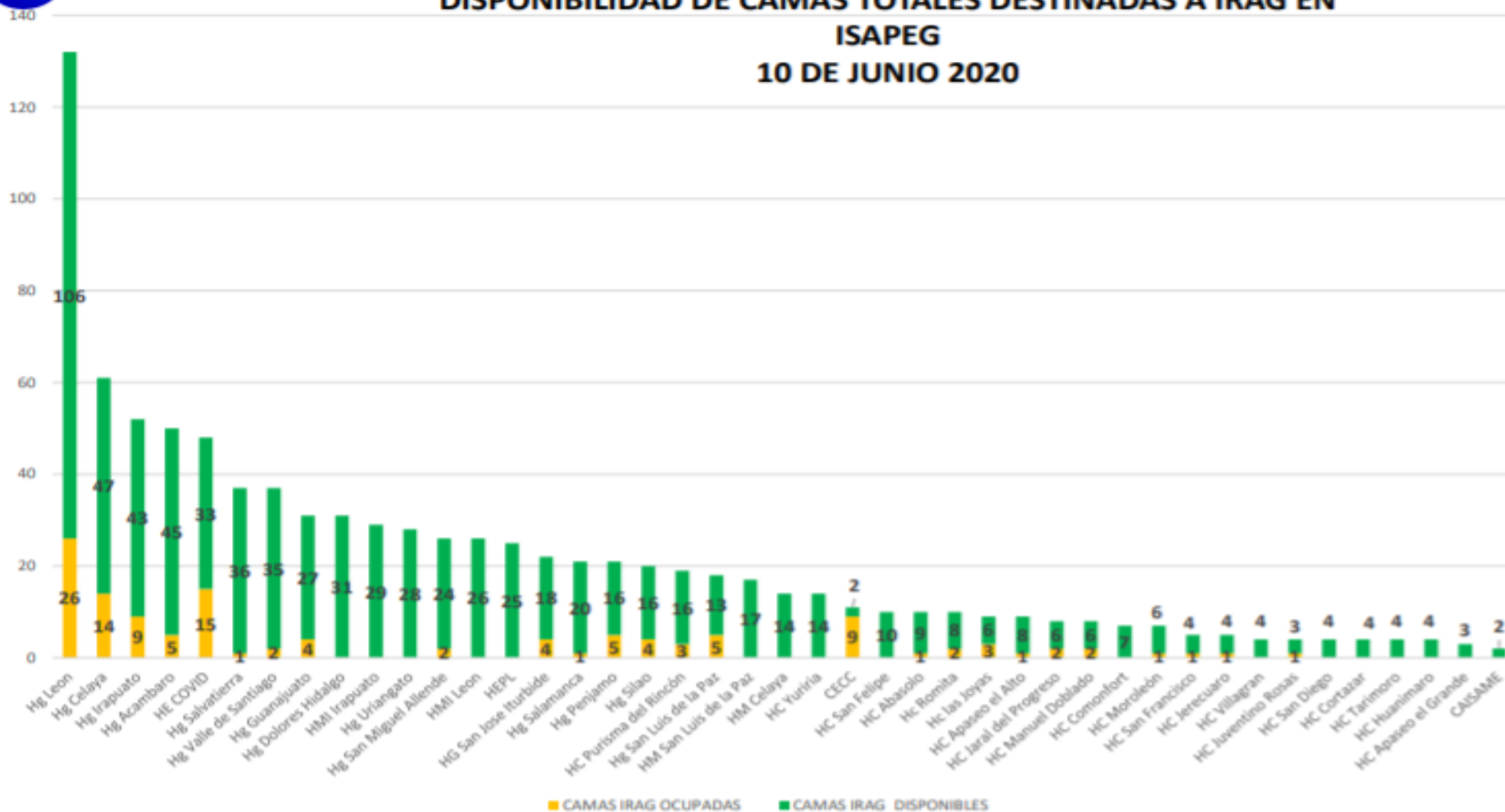


Total de casos Hospitalizados Confirmados	206
Pacientes hospitalizados confirmados	
Tipo y condición de Paciente	Núm. Pacientes
Hospitalizado estable	26
Hospitalizado grave	120
Hospitalizado Crítico (intubado)	60
Egresos hospitalarios de pacientes confirmados	
Alta voluntaria	23
Mejoría	344
Pacientes hospitalizados pendientes de confirmación por laboratorio para SARS-Cov2	
ISAPEG	32
IMSS	82
Instituciones Privadas	16
ISSSTE	9
PEMEX	1
SEDENA	0
Total	140

Disponibilidad de camas totales destinadas a IRAG en ISAPEG



DISPONIBILIDAD DE CAMAS TOTALES DESTINADAS A IRAG EN ISAPEG 10 DE JUNIO 2020



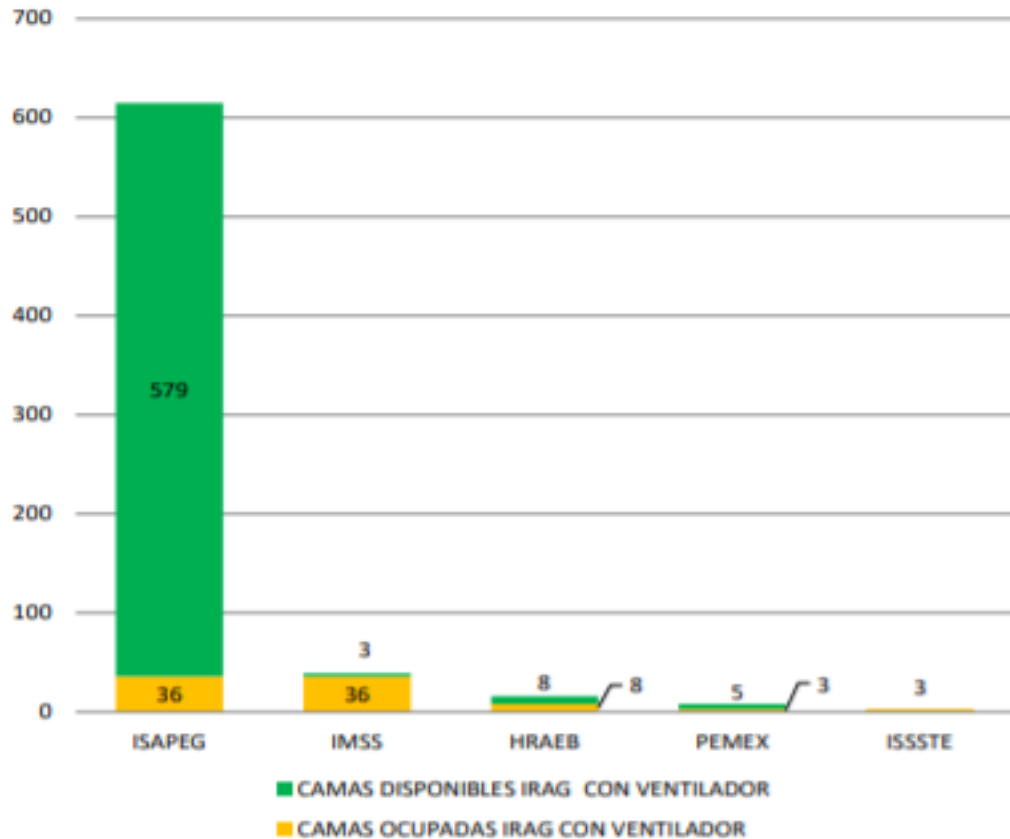
Total de camas ISAPEG= 907

Camas ocupadas ISAPEG= 124
Camas ocupadas fuera de AAMATES HG León 8

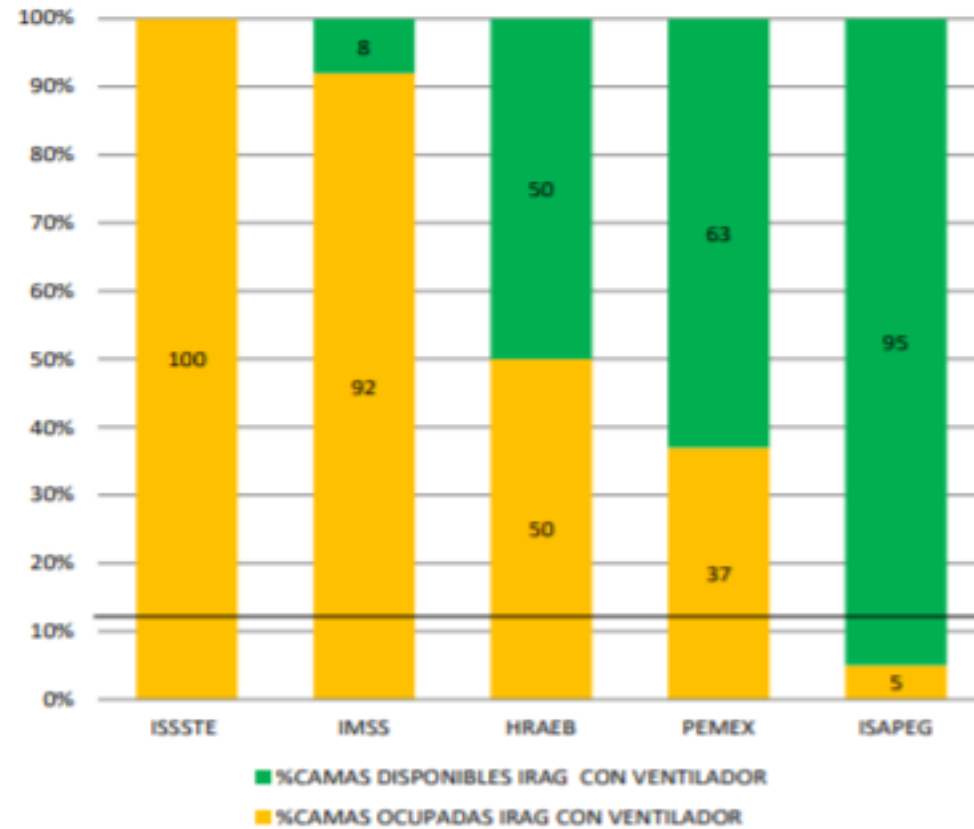
Disponibilidad de camas en el Sector



**DISPONIBILIDAD DE CAMAS IRAG CON VENTILADOR FUERA Y DENTRO DE UCI SECTOR SALUD
10 DE JUNIO 2020**



**PORCENTAJE DE DISPONIBILIDAD DE CAMAS IRAG CON VENTILADOR DENTRO Y FUERA DE UCI SECTOR SALUD
10 DE JUNIO 2020**



Total de camas=681

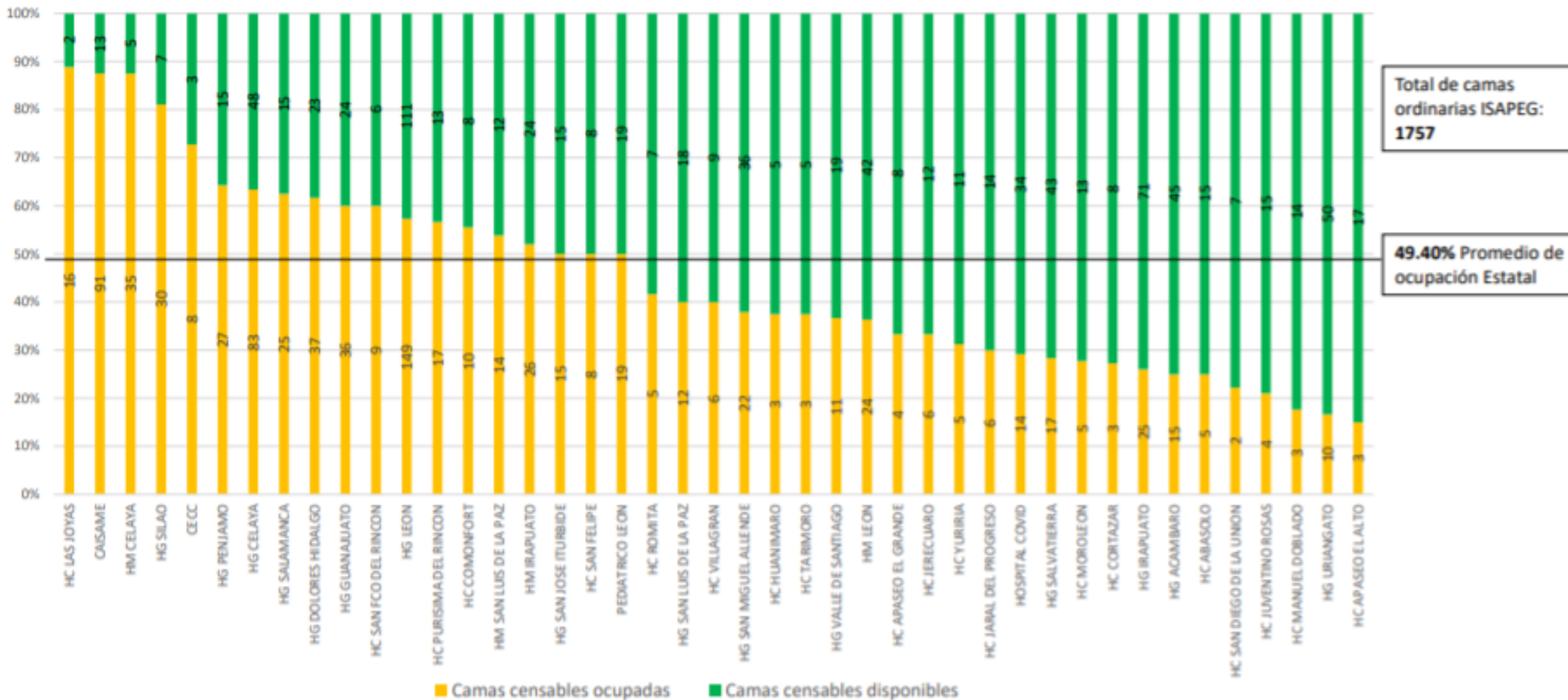
Camas ocupadas=86

Porcentaje de ocupación 12.6%

Disponibilidad de camas hospitalización general ISAPEG



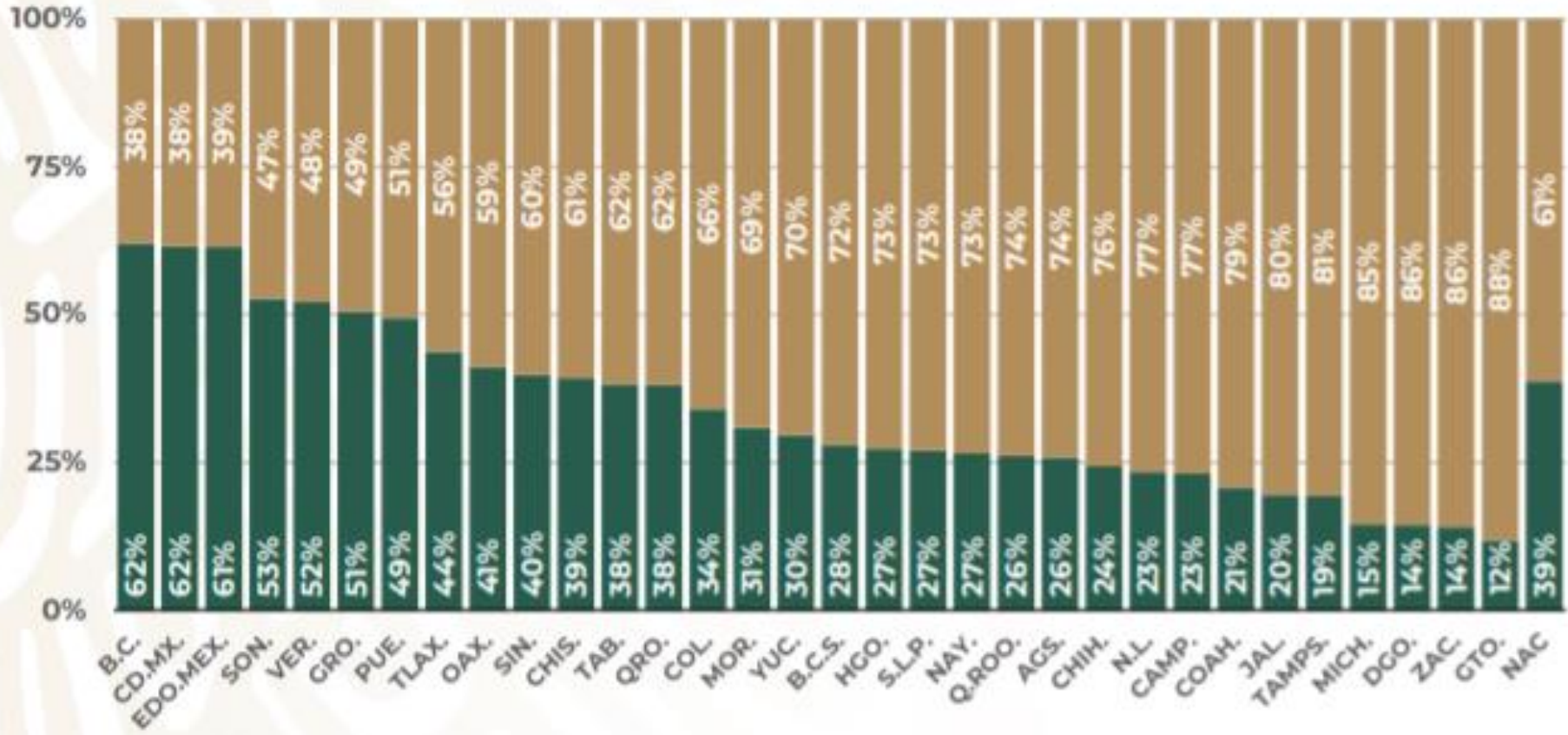
Disponibilidad de camas ordinarias ISAPEG 09 de junio 2020



al 9 de junio, 2020



Fase 3



% Ocupación
% Disponibilidad



Casos confirmados de covid19 por ocupación



TABLA. OCUPACIÓN DE CASOS CONFIRMADOS A SARS-CoV-2
(Registrados en Guanajuato)

LUGAR	OCUPACIÓN	%
1	HOGAR	18.25
2	OTROS	17.82
3	EMPLEADOS	17.60
4	ESTUDIANTES	6.13
5	OTROS PROFESIONISTAS	5.41
6	ENFERMERAS	4.83
7	MEDICOS	4.83
8	OBREROS	4.83
9	COMERCIANTES DE MERCADOS FIJOS O AMBULANTES	4.76
10	JUBILADO / PENSIONADO	4.47
11	DESEMPLEADOS	2.60
12	CAMPESINOS	2.24
13	CHOFERES	2.24
14	OTROS TRABAJADORES DE LA SALUD	1.44
15	MAESTROS	1.15
16	GERENTES O PROPIETARIOS DE EMPRESAS O NEGOCIOS	0.94
17	DENTISTAS	0.22
18	LABORATORISTAS	0.22
	TOTAL	100.00

Actualizado 29 mayo

TABLA. OCUPACIÓN DE CASOS CONFIRMADOS A SARS-CoV-2 (Registrados en Guanajuato)

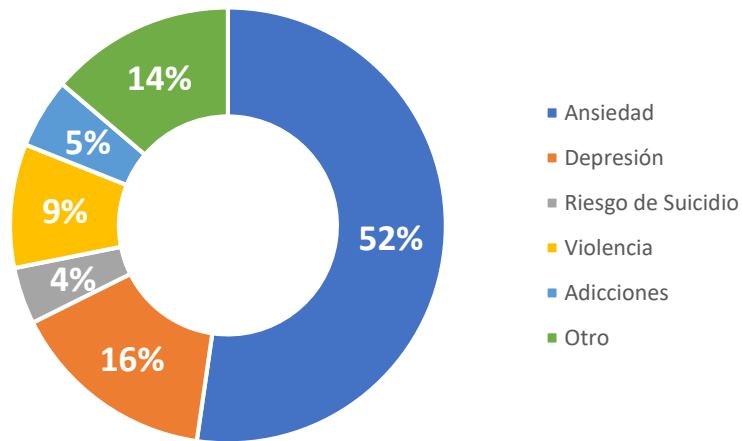
Lugar	OCUPACIÓN	%
1	OTROS	20.05
2	EMPLEADOS	18.19
3	HOGAR	17.02
4	ESTUDIANTES	6.93
5	ENFERMERAS	4.94
6	OTROS PROFESIONISTAS	4.81
7	COMERCIANTES DE MERCADOS FIJOS O AMBULANTES	4.59
8	MEDICOS	4.42
9	JUBILADO / PENSIONADO	4.29
10	OBREROS	4.29
11	DESEMPLEADOS	2.60
12	CAMPESINOS	1.78
13	CHOFERES	1.73
14	OTROS TRABAJADORES DE LA SALUD	1.73
15	MAESTROS	1.17
16	GERENTES O PROPIETARIOS DE EMPRESAS O NEGOCIOS	1.08
17	LABORATORISTAS	0.26
18	DENTISTAS	0.13
	TOTAL	100.00

Actualizado al 5 de junio

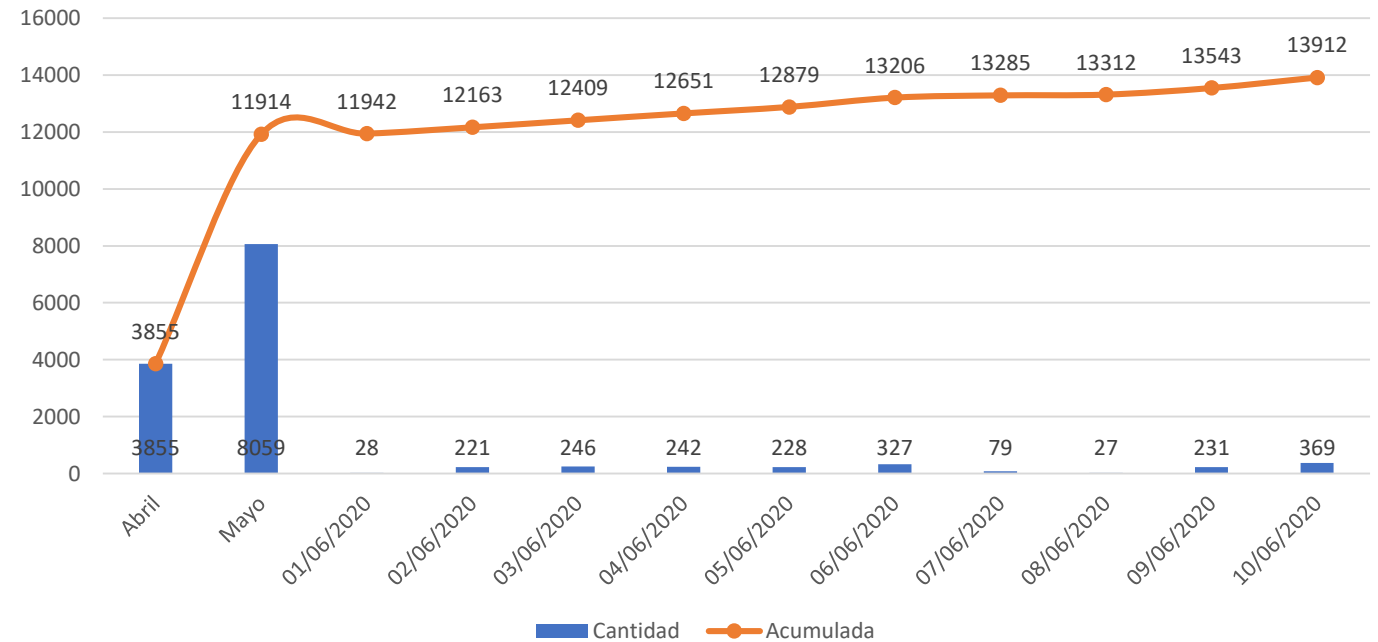


ATENCIÓN PSICOLÓGICA A DISTANCIA VÍA TELEFÓNICA Y CHAT

INTERVENCIÓNES POR MOTIVO



ATENCIÓN PSICOLÓGICA A DISTANCIA



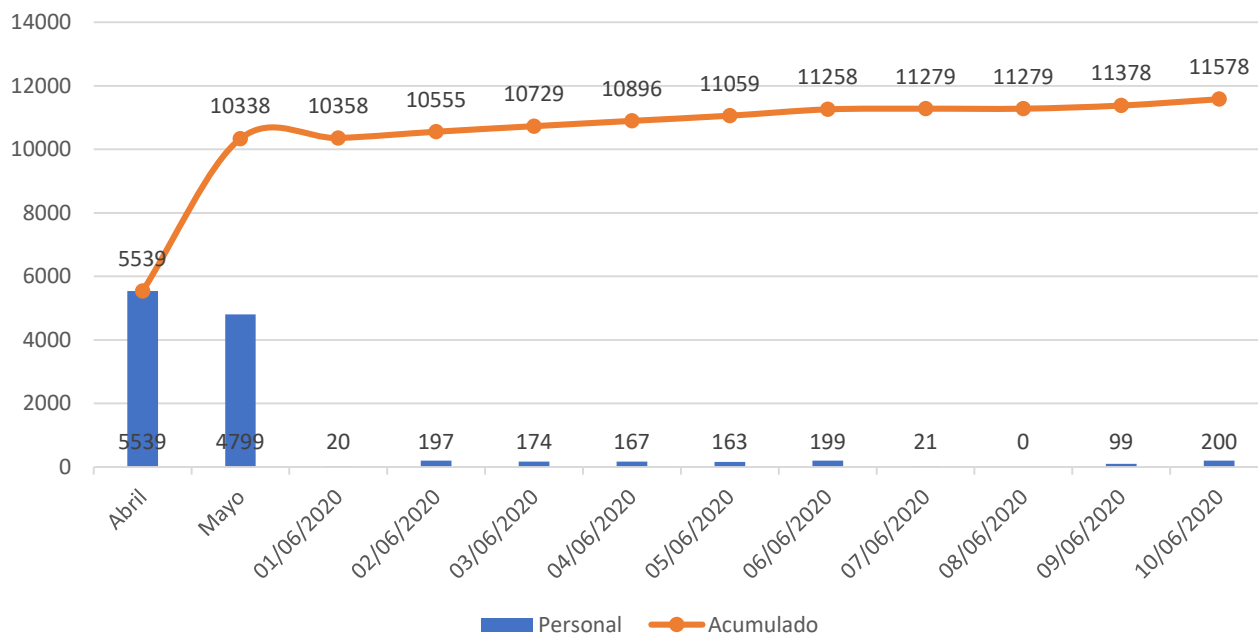
N= 13,912



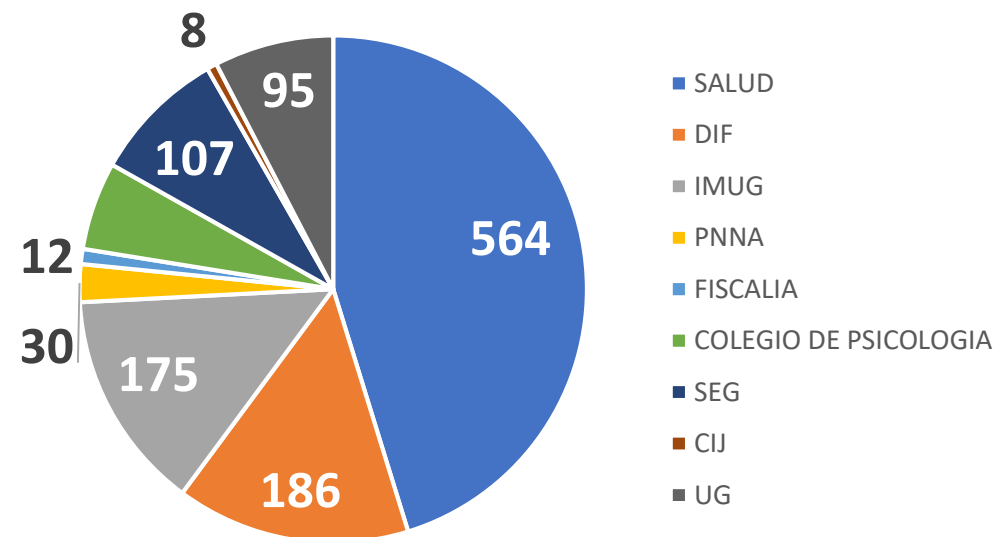
CONTENCIÓN PSICOEMOCIONAL A PERSONAL DE SALUD



CONTENCIÓN PSICOEMOCIONAL A PERSONAL DE SALUD



PERSONAL DE LA RED ESTATAL DE SALUD MENTAL

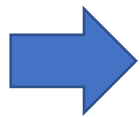


N= 11,578


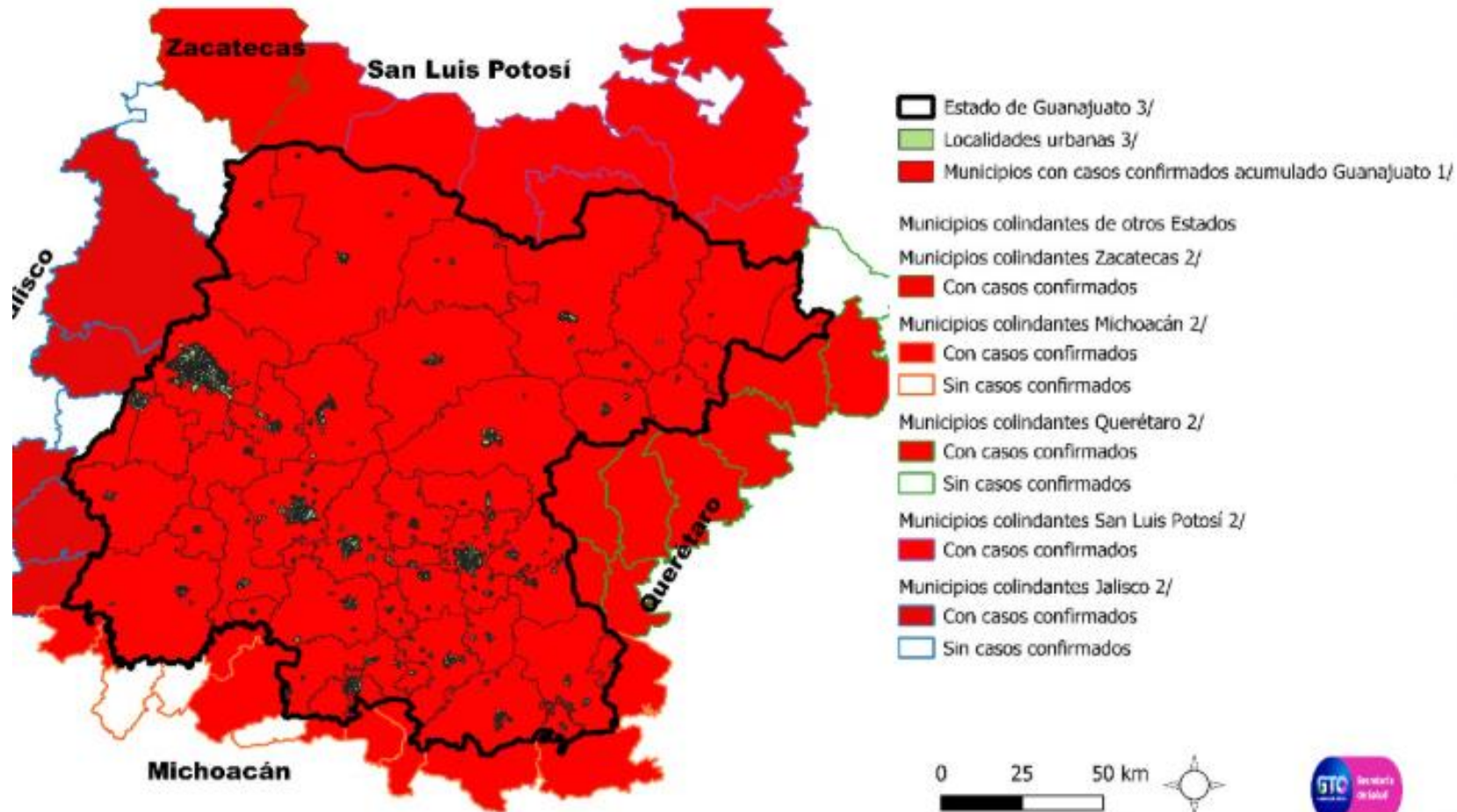


Fases de una pandemia (OMS)

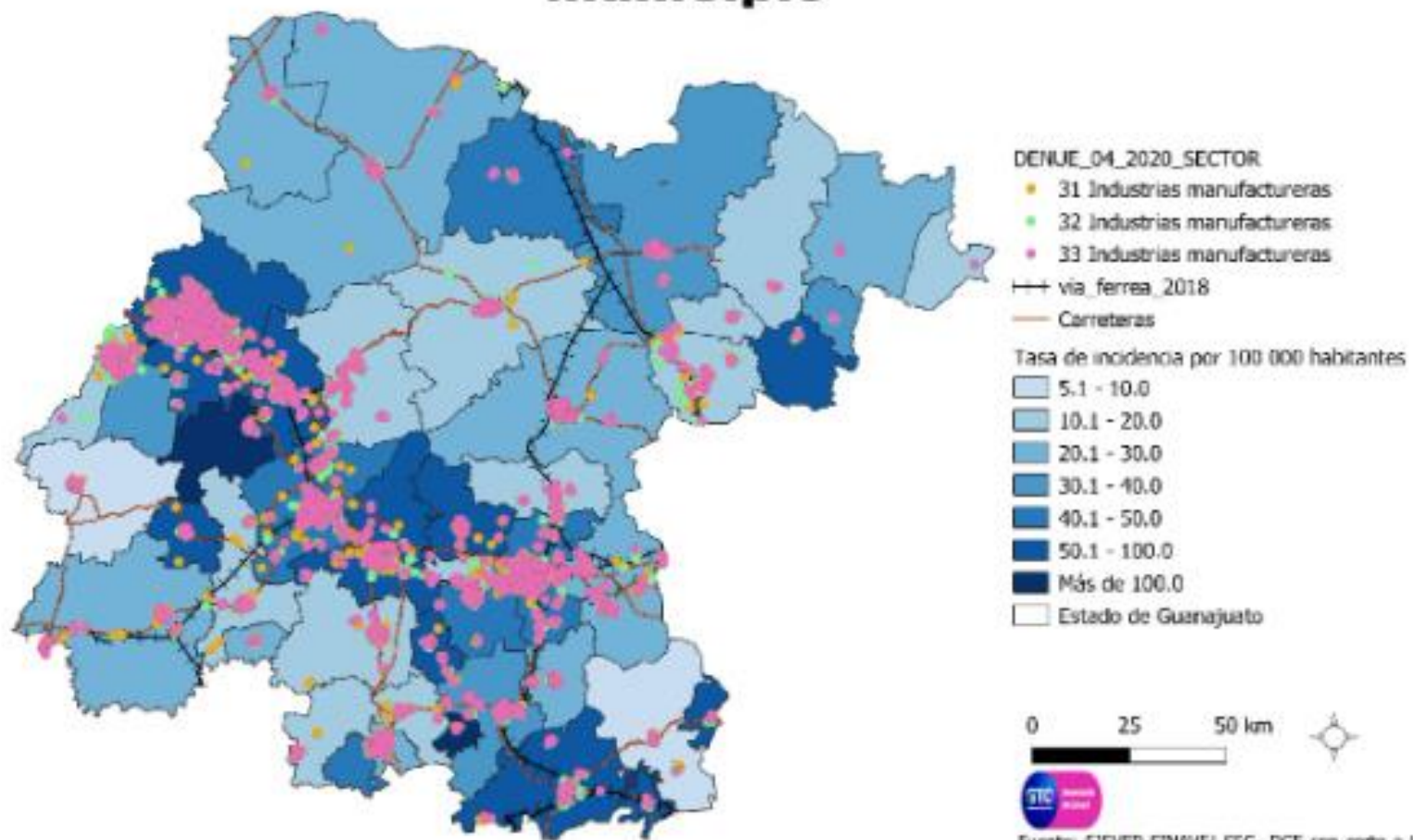
FASE 0	✓ Se reporta la aparición de un nuevo virus y los primeros contagios en una región.
FASE 1	✓ Se oficializa el inicio de la pandemia . ✓ Cada país registra sus primeros casos de importación.
FASE 2	✓ Inician las transmisiones locales, aumentan los números de contagios y defunciones.
FASE 3	✓ Termina la pandemia en el epicentro y otras regiones del mundo se ven afectadas.
FASE 4	✓ Se hace un recuento del impacto de la pandemia.
FASE 5	✓ Fin de la pandemia decretado por la OMS.



Clasificación de los municipios por vecindad



Industrias Manufactureras y tasa incidencia por municipio



Fuente: SISVER-SINAVE/ SSG- DGE con corte a las 11 horas del 06 de junio de 2020. INEGI Marco Geoestadístico y Directorio Estadístico Nacional de Unidades Económicas (DENUE) corte abril 2020.

Decreto gubernativo para la “nueva normalidad”



SECRETARIA DE SALUD

ACUERDO por el que se modifica el diverso por el que se establece una estrategia para la reapertura de las actividades sociales, educativas y económicas, así como un sistema de semáforo por regiones para evaluar semanalmente el riesgo epidemiológico relacionado con la reapertura de actividades en cada entidad federativa, así como se establecen acciones extraordinarias, publicado el 14 de mayo de 2020.

Al margen un sello con el Escudo Nacional, que dice: Estados Unidos Mexicanos.- SALUD.- Secretaría de Salud.

“ARTICULO CUARTO.- Se establece como acción extraordinaria que las actividades de la industria de la construcción, la minería y la referente a la fabricación de equipo de transporte, serán consideradas como actividades esenciales.

Retorno a partir del 1 de junio

- ✓ **Industria automotriz / proveeduría**
 - ✓ **Minería / proveeduría**
 - ✓ **Campo / proveeduría**
 - ✓ **Construcción / proveeduría**

*Acorde a los criterios de epidemiología y de manera escalonada.

Decreto gubernativo para la “nueva normalidad”



Criterios Generales:

- El retorno deberá estar centrado en la seguridad y salud de las personas.
- Deberá ser de manera ordenada y escalonada, siendo los grupos vulnerables los últimos en reincorporarse
- Previo a la reincorporación de actividades, deberá realizar la desinfección y limpieza exhaustiva de espacios.
- Se deberá favorecer el distanciamiento social dentro y fuera de las instalaciones.
- Se deberá implementar y promover las medidas de prevención que considera, además de 5 básicas:
 - Lavado de manos
 - Higiene respiratoria
 - Distanciamiento social
 - Limpieza de superficies
 - Quédate en casa



Plan de Acción
GTO
Cuidándonos Todas y Todos

Semáforo Estatal para la Reactivación



EL SEMÁFORO SE ACTUALIZARÁ SEMANALMENTE

#Unidos
SomosGrandeza



f t i @gobiernogto

Semáforo para la nueva normalidad



COVID-19 México: Nivel de alerta y tendencia 12 mayo 2020



ACTIVIDADES	Alerta Máxima (Red)	Alerta Alta (Orange)	Alerta Media (Yellow)	Alerta Baja (Green)
Medidas de salud pública y del trabajo	Icono de persona con mascarilla y lavado de manos	Icono de persona con mascarilla y lavado de manos	Icono de persona con mascarilla y lavado de manos	Icono de persona con mascarilla y lavado de manos
Laborales Esenciales No Esenciales	Icono de casco de seguridad (E)	Icono de casco de seguridad (E) y fábrica (Reducida)	Icono de casco de seguridad (E) y fábrica	Icono de casco de seguridad (E) y fábrica
Espacio Público Abierto Cerrado		Icono de escritorio (Reducida)	Icono de árbol y banco (Reducidas)	Icono de árbol, banco y edificio
Personas vulnerables		Máximo cuidado (Icono de manos sosteniendo a una persona vulnerable)	Cuidado medio (Icono de manos sosteniendo a una persona vulnerable)	Cuidad de control (Icono de manos sosteniendo a una persona vulnerable)
Escolares				Icono de profesor y alumnos

¡Contamos contigo!

Infórmate:

coronavirus.guanajuato.gob.mx



800 0044 800

y 800 627 2583

GTO

Grandeza de México

Guía para la Reincorporación a los Centros de Trabajo ante el **COVID-19**



Llámanos al

800 627 2583

o a la Dirección General de Protección contra Riesgos Sanitarios

(473) 732 30 06

o bien visita nuestra página:

coronavirus.guanajuato.gob.mx

En Guanajuato podemos lograrlo. ¡Contamos contigo!

#UnidosSomosGrandeza

GTO
Grandeza de México

Secretaría
de Salud

EFECTO
PREVENCIÓN

911
EMERGENCIAS



Prevenir
es el primer paso

089
DENUNCIA
ANONIMA