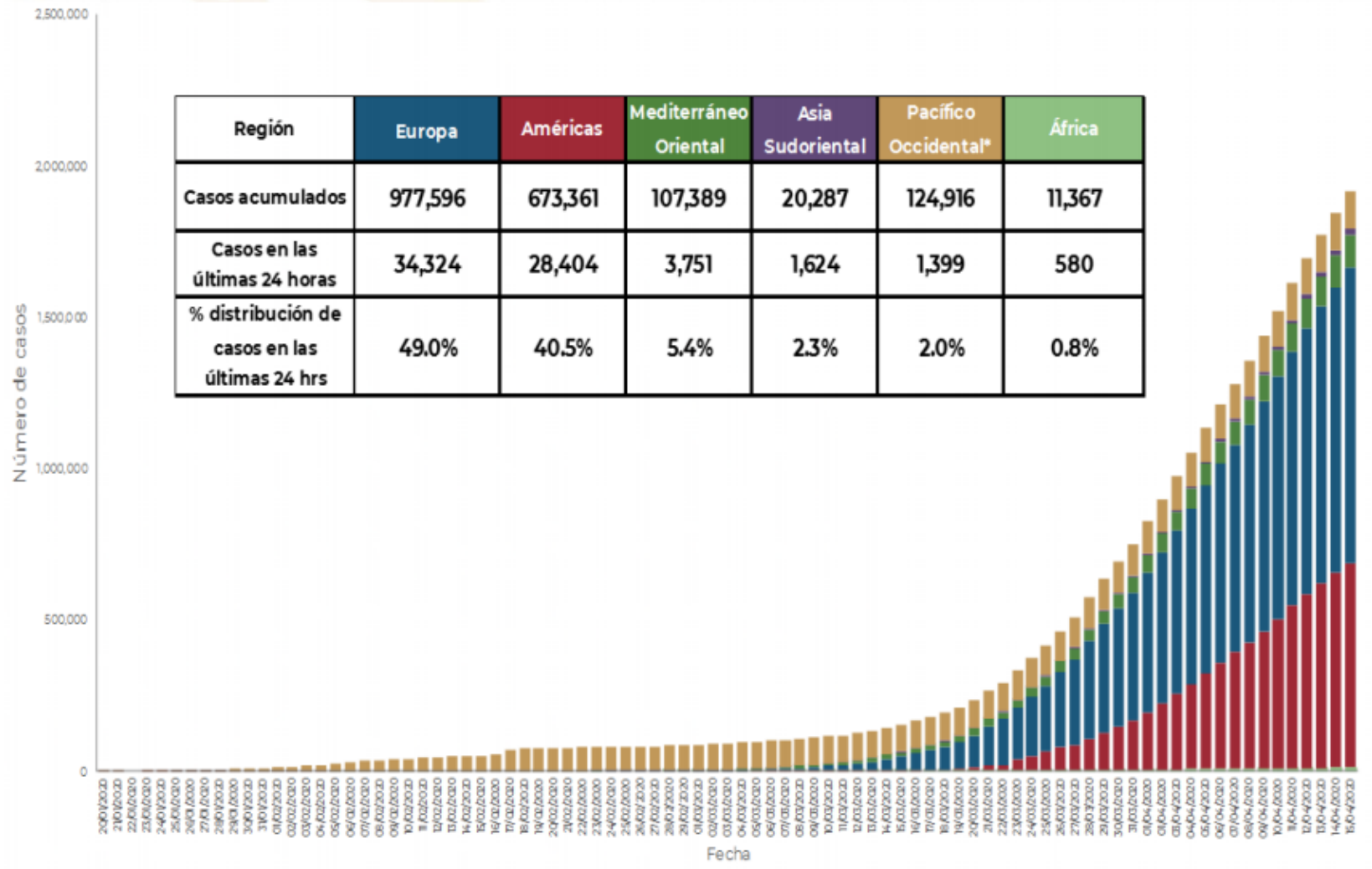




Reporte de casos de COVID-19

COVID-19: DISTRIBUCIÓN GLOBAL DE CASOS CONFIRMADOS POR REGIONES DE LA OMS, 15/04/2020



1,914,916 casos confirmados

Tasa de letalidad global 6.4%

212 países, los casos en las seis regiones de la OMS

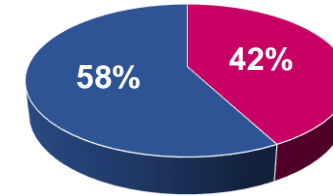
123,010 defunciones

Panorama Nacional



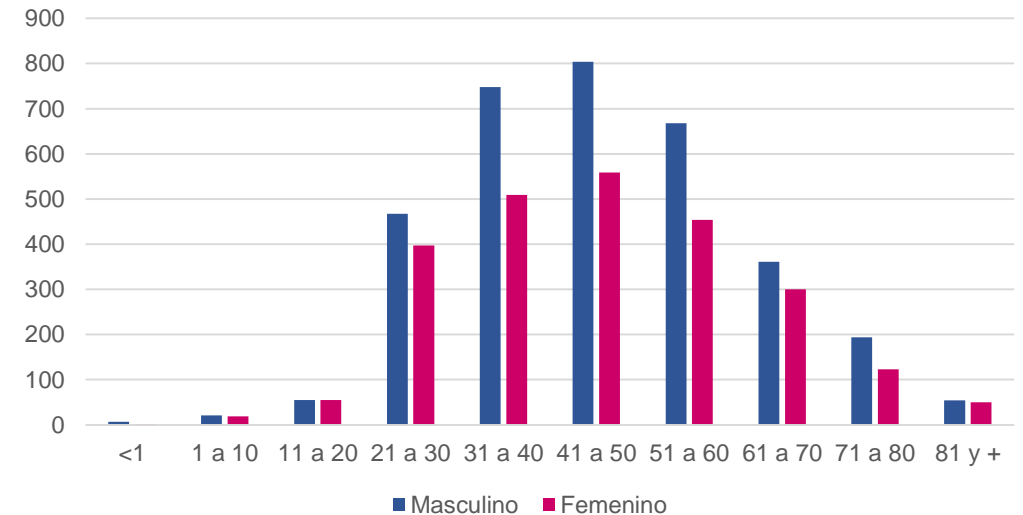
CASOS AL 16 DE ABRIL 2020			CASOS CONFIRMADOS X GENERO			
ESTADO	SOSPECHOSOS	CONFIRMADOS	MASCULINO	FEMENINO	% MASC	%FEM
AGUASCALIENTES	83	65	33	32	50,77	49,23
BAJA CALIFORNIA	690	464	251	213	54,09	45,91
BAJA CALIFORNIA SUR	259	165	90	75	54,55	45,45
CAMPECHE	36	43	36	7	83,72	16,28
CHIAPAS	71	48	36	12	75,00	25,00
CHIHUAHUA	207	83	53	30	63,86	36,14
CIUDAD DE MÉXICO	2364	1686	1022	664	60,62	39,38
COAHUILA	946	195	108	87	55,38	44,62
COLIMA	32	7	4	3	57,14	42,86
DURANGO	97	16	9	7	56,25	43,75
GUANAJUATO	186	91	41	50	45,05	54,95
GUERRERO	125	97	61	36	62,89	37,11
HIDALGO	42	64	40	24	62,50	37,50
JALISCO	565	176	105	71	59,66	40,34
MÉXICO	1044	659	376	283	57,06	42,94
MICHOACÁN	189	70	40	30	57,14	42,86
MORELOS	85	56	30	26	53,57	46,43
NAYARIT	43	27	12	15	44,44	55,56
NUEVO LEÓN	2015	150	101	49	67,33	32,67
OAXACA	62	50	23	27	46,00	54,00
PUEBLA	347	291	156	135	53,61	46,39
QUERETARO	82	69	38	31	55,07	44,93
QUINTANA ROO	182	269	175	94	65,06	34,94
SAN LUIS POTOSÍ	129	56	29	27	51,79	48,21
SINALOA	325	292	166	126	56,85	43,15
SONORA	158	78	37	41	47,44	52,56
TABASCO	365	210	105	105	50,00	50,00
TAMAULIPAS	216	60	31	29	51,67	48,33
TLAXCALA	95	58	31	27	53,45	46,55
VERACRUZ	437	106	57	49	53,77	46,23
YUCATÁN	163	128	70	58	54,69	45,31
ZACATECAS	77	18	13	5	72,22	27,78
TOTAL	11717	5847	3379	2468	57,79	42,21

Casos confirmados en el país a COVID-19 por % de género

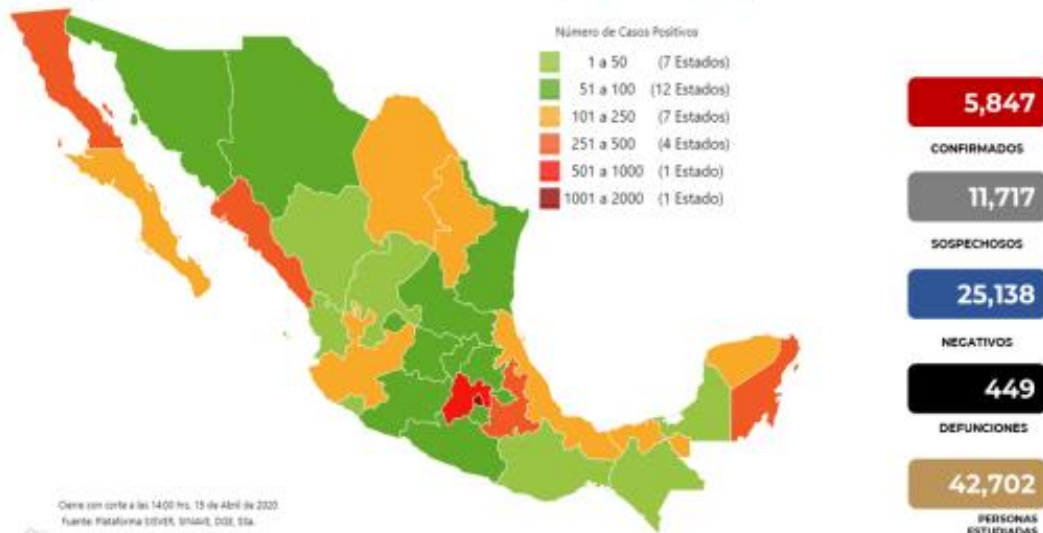


■ Femenino ■ Masculino

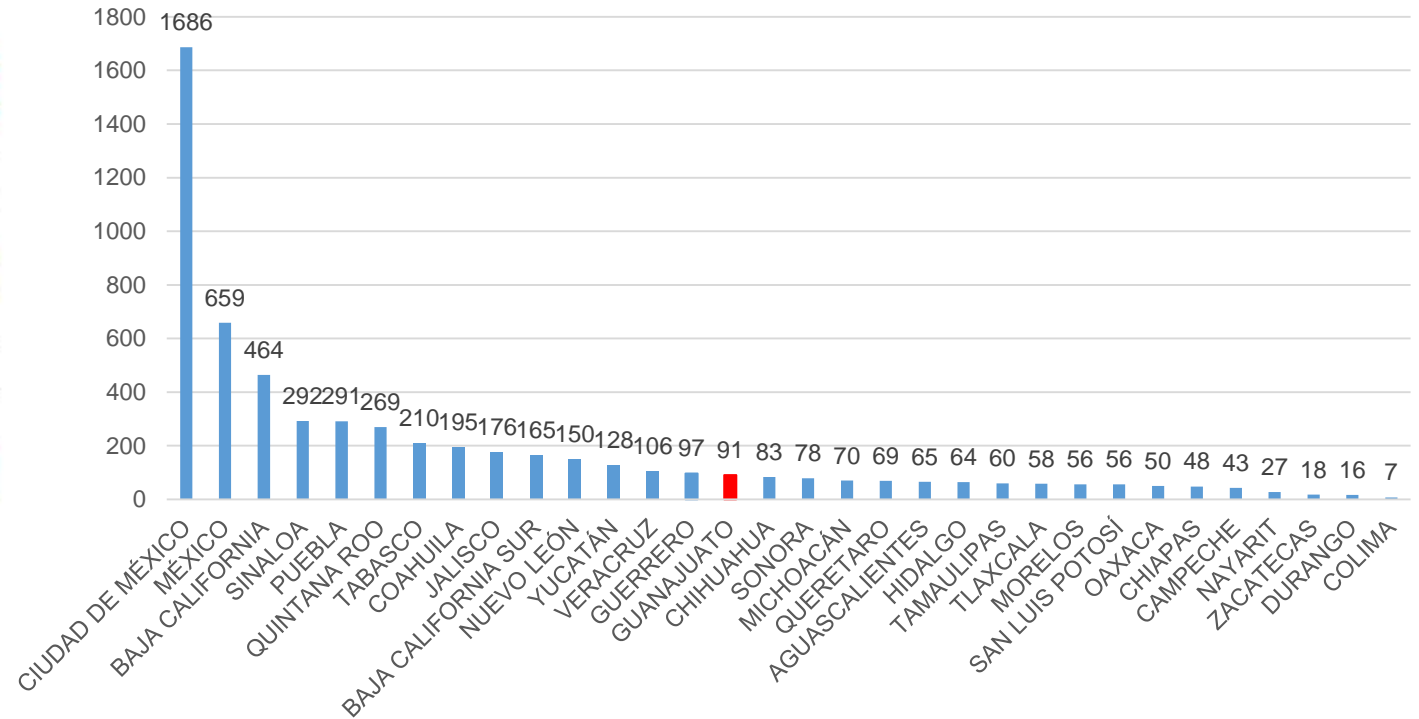
Casos COVID19 en el País por grupo de edad y género



Mapa de México con los casos confirmados, negativos y sospechosos a COVID-19



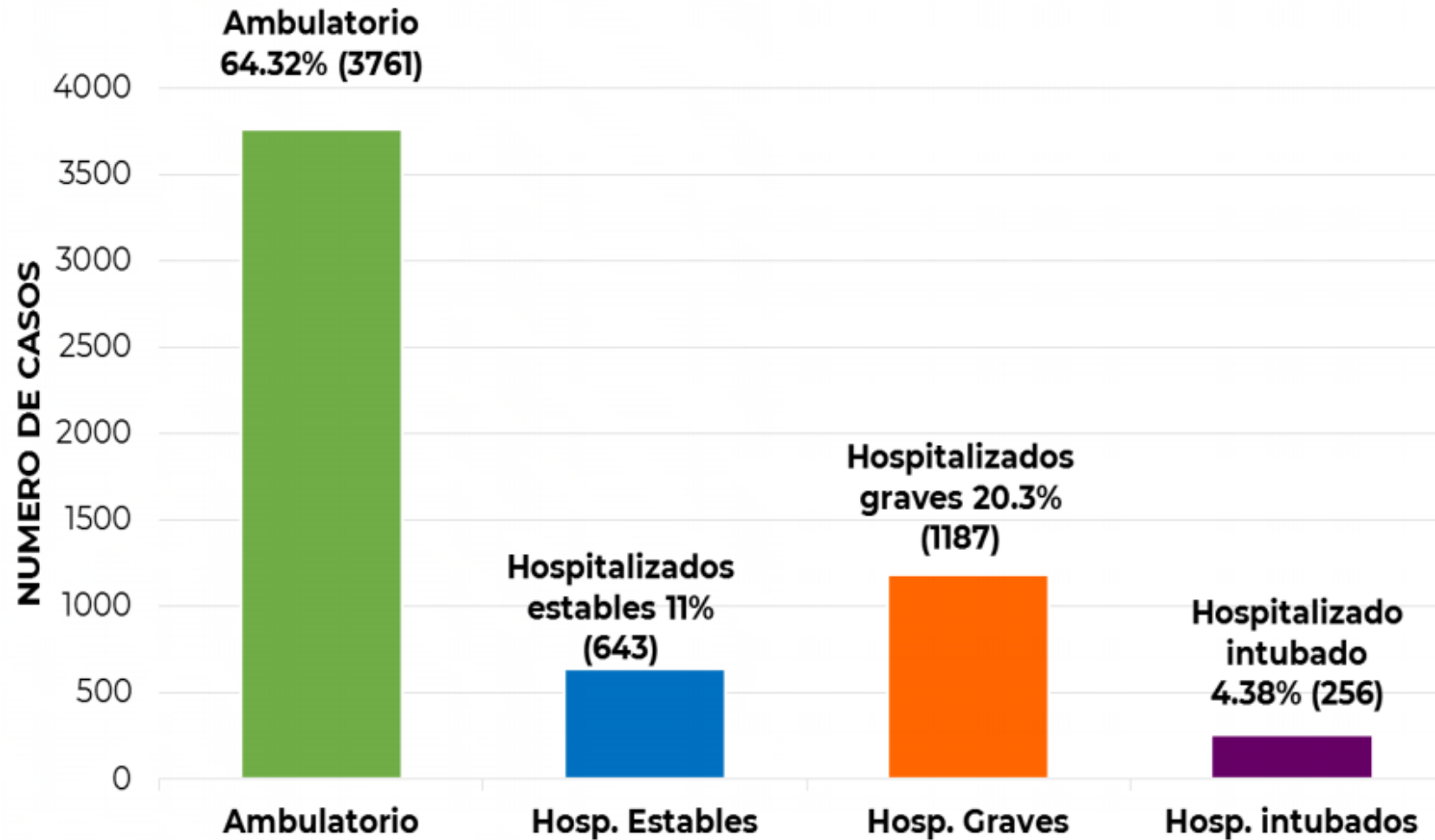
Casos confirmados a COVID19 por Estado, 2020



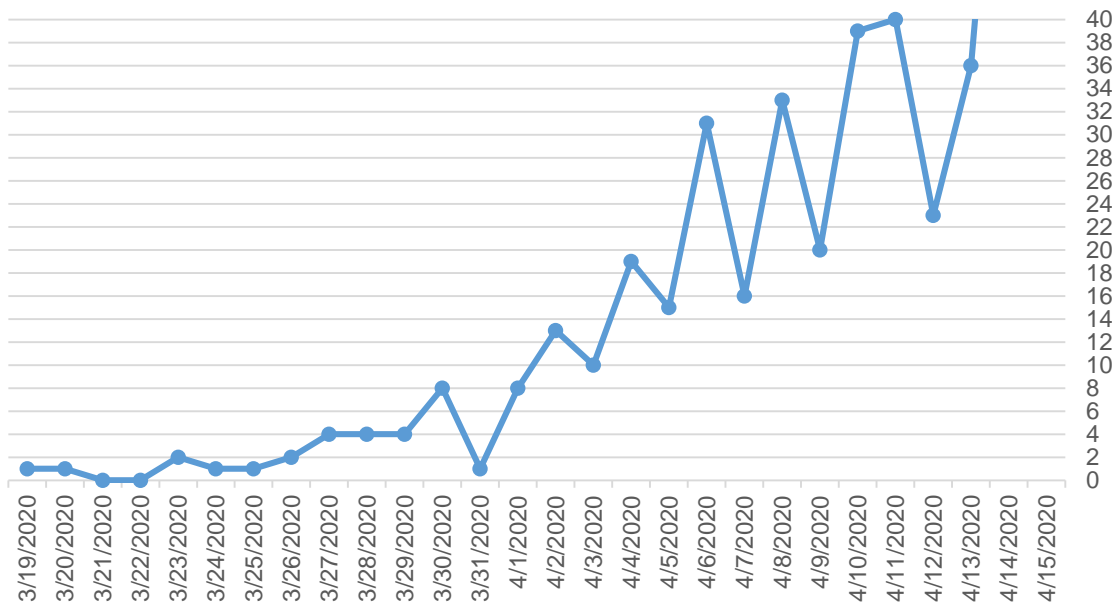
100% del territorio nacional con casos confirmados.

Tasa de incidencia nacional 4.5 por 100 mil hab.

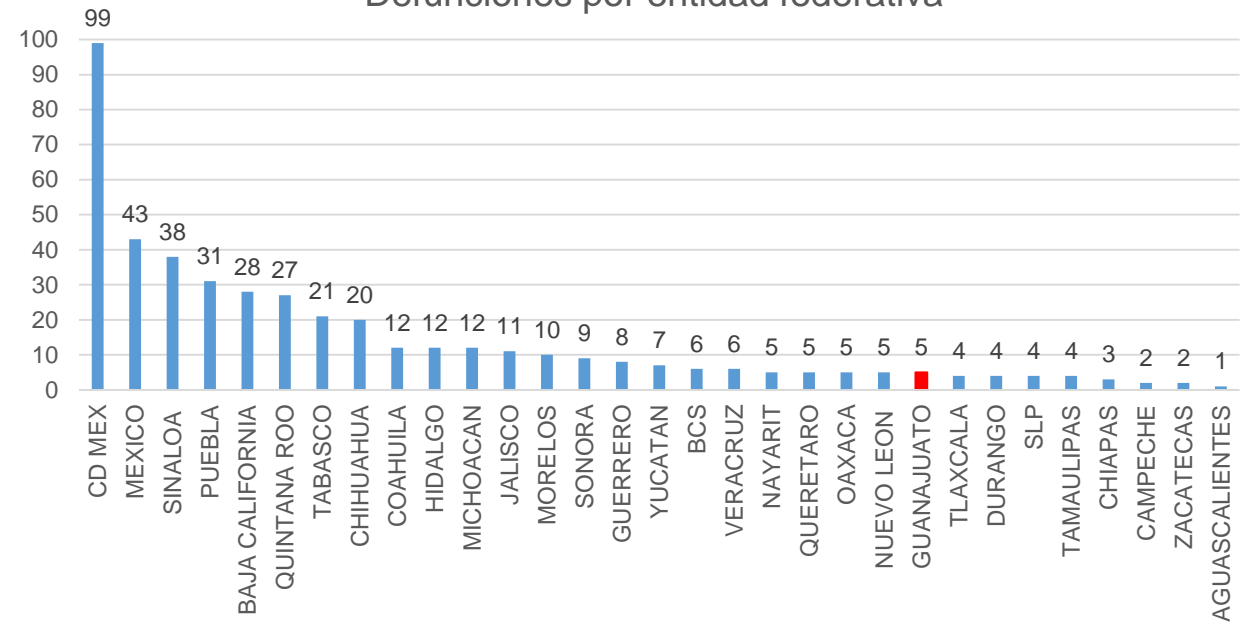
COVID-19 : CASOS CONFIRMADOS POR EVOLUCIÓN 15/04/2020



Defunciones COVID19 en México

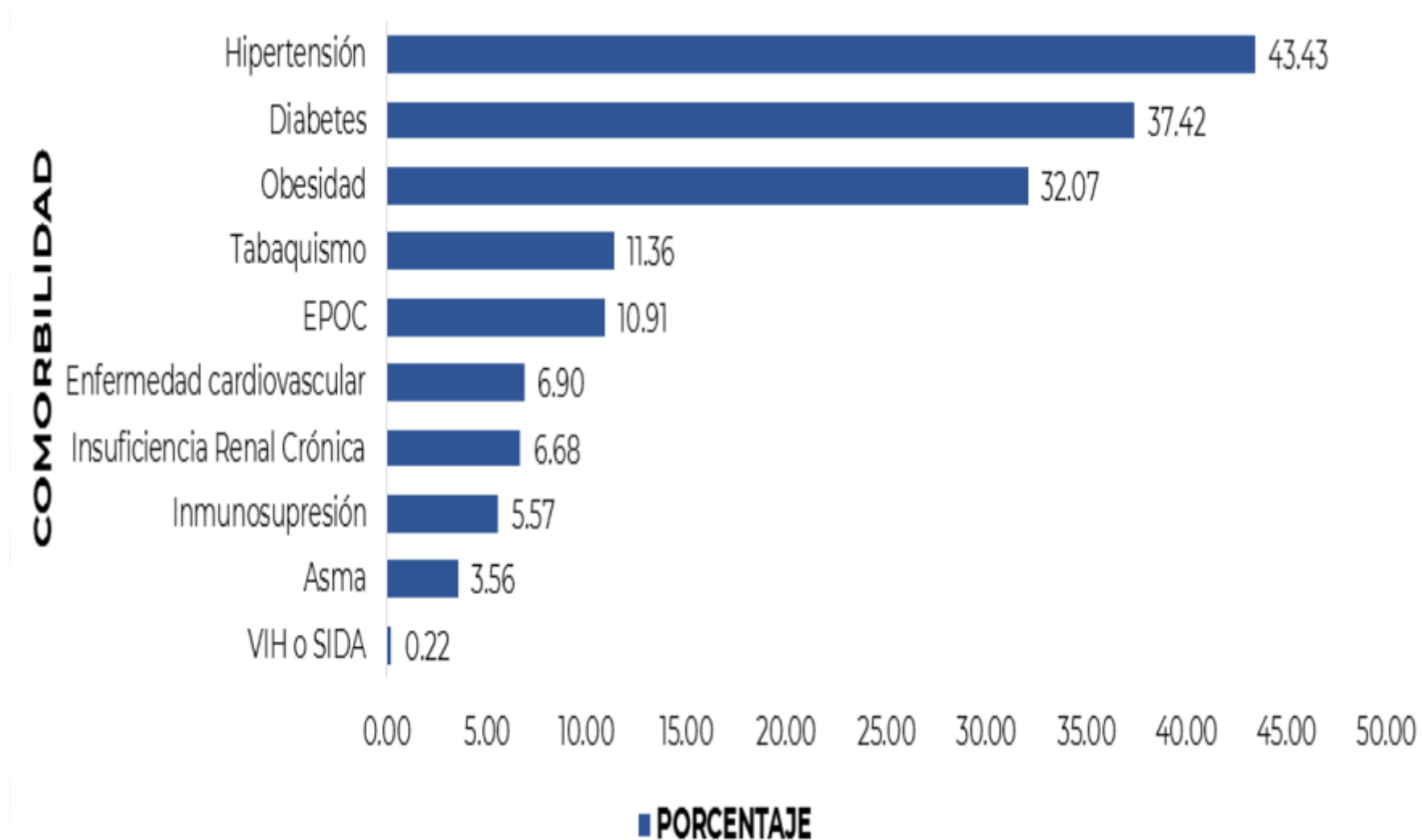


Defunciones por entidad federativa

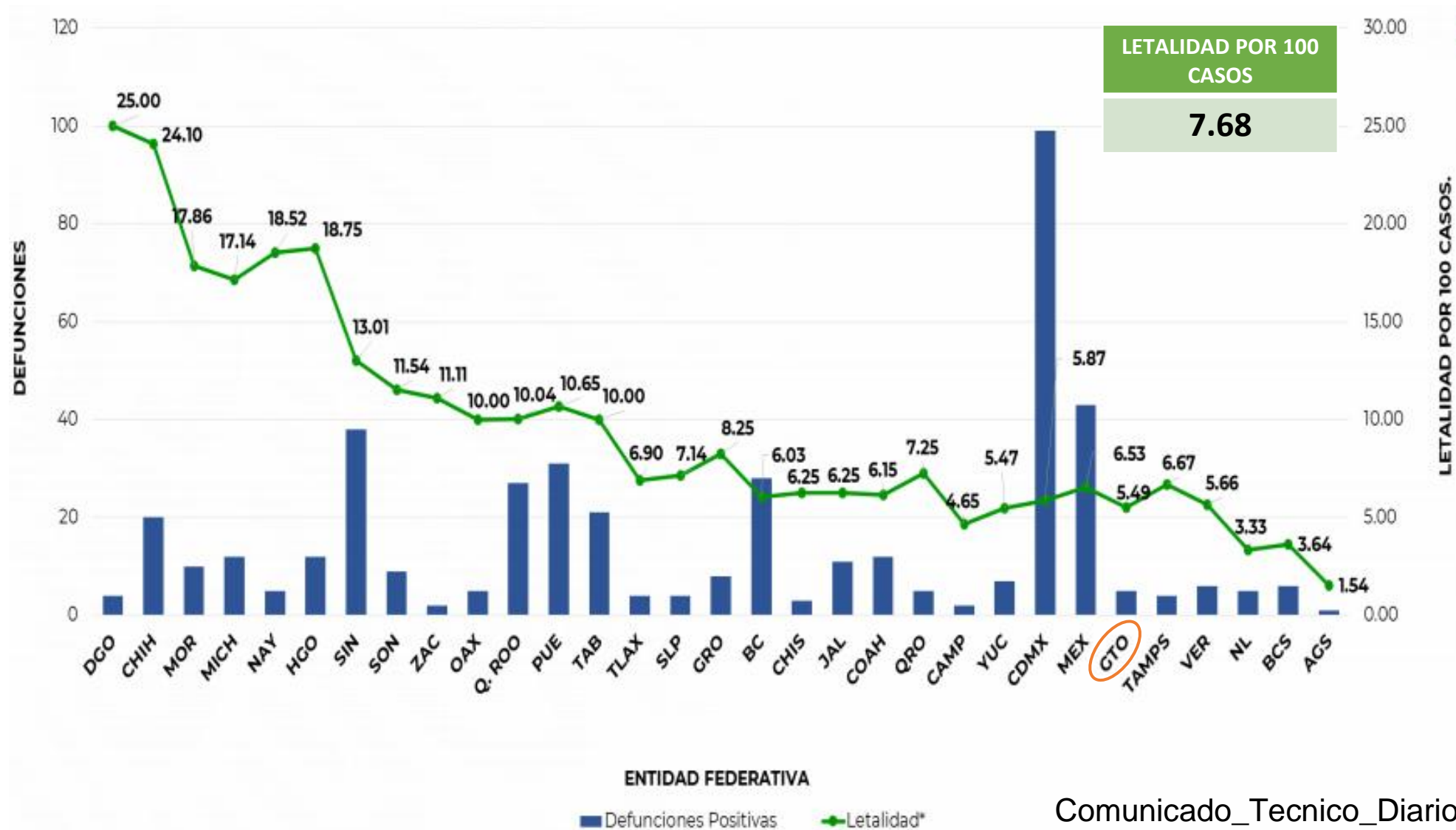


449 defunciones registradas hasta la semana 16.

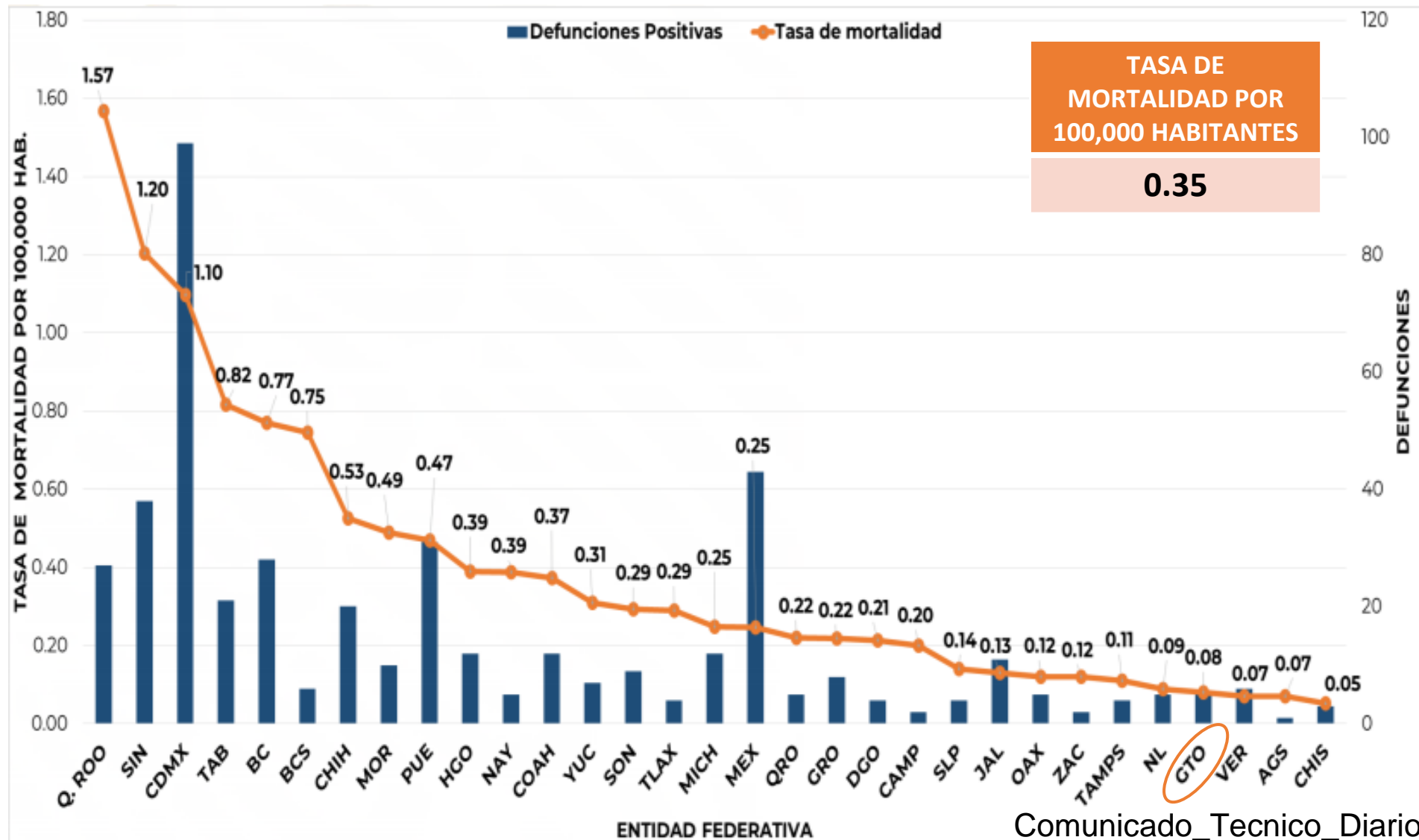
COVID-19 : DEFUNCIONES CONFIRMADAS SEGÚN COMORBILIDAD 15/04/2020



COVID-19 : LETALIDAD POR ENTIDAD FEDERATIVA, 15/04/2020



COVID-19 : TASA DE MORTALIDAD POR ENTIDAD FEDERATIVA 15/04/2020



20 Principales Causas de Enfermedad en el País 2020 – 2019

No.	Diagnóstico	SEMANA 14	Acumulado 2020	Acumulado 2019	Diferencia %
1	Infecciones respiratorias agudas	267,062	7,582,752	8,384,555	-9.6
2	Infección de vías urinarias	45,019	1,025,215	1,130,934	-9.3
3	Infecciones intestinales por otros organismos	39,332	967,117	1,397,998	-30.8
4	Úlceras, gastritis y duodenitis	13,526	329,055	386,124	-14.8
5	Conjuntivitis	10,593	241,393	320,998	-24.8
6	Gingivitis y enfermedad periodontal	5,209	226,731	327,030	-30.7
7	Otitis media aguda	8,013	198,792	239,562	-17.0
8	Hipertensión arterial	6,931	158,777	157,906	0.6
9	Obesidad	8,607	156,705	171,362	-8.6
10	Vulvovaginitis	5,634	156,553	196,404	-20.3
11	Diabetes mellitus Tipo 2	5,093	117,367	121,129	-3.1
12	Asma	2,579	74,481	81,433	-8.5
13	Faringitis y amigdalitis estreptocócicas	2,015	71,180	69,174	2.9
14	Influenza	1,152	66,212	50,042	32.3
15	Intoxicación por picadura de alacrán	4,886	62,927	64,453	-2.4
16	Insuficiencia venosa	1,969	50,332	62,467	-19.4
17	Neumonías y bronconeumonías	1,572	42,731	54,675	-21.8
18	Amebiasis intestinal	1,546	42,058	48,533	-13.3
19	Candidiasis urogenital	1,832	39,259	45,588	-13.9
20	Accidentes de transporte	1,158	32,941	35,298	-6.7

Vigilancia Epidemiológica en Guanajuato

Boletín
Epidemiológico



Secretaría
de Salud

20 Principales Causas de Enfermedad 2020 – 2019 en Guanajuato



SALUD
SECRETARÍA DE SALUD

GTO
Grandeza de México

Secretaría
de Salud

No.	Diagnóstico	SEMANA 14	Acumulado 2020	Acumulado 2019	Diferencia %
1	Infecciones respiratorias agudas	15,170	350,925	387,987	-9.6
2	Infección de vías urinarias	2,517	43,507	43,564	-0.1
3	Infecciones intestinales por otros organismos y las mal definidas	1,862	32,768	44,671	-26.6
4	Úlceras, gastritis y duodenitis	922	16,900	18,830	-10.2
5	Intoxicación por picadura de alacrán	1,528	11,321	10,518	7.6
6	Gingivitis y enfermedad periodontal	307	9,563	14,274	-33.0
7	Otitis media aguda	394	8,627	9,697	-11.0
8	Conjuntivitis	404	7,497	10,369	-27.7
9	Vulvovaginitis	330	6,448	5,903	9.2
10	Hipertensión Arterial	265	5,382	4,715	14.1
11	Influenza	197	5,283	6,145	-14.0
12	Obesidad	195	4,392	4,701	-6.6
13	Diabetes mellitus tipo 2	186	3,917	3,673	6.6
14	Accidentes de transporte en vehículos	103	2,652	2,385	11.2
15	Violencia intrafamiliar	81	1,915	1,684	13.7
16	Neumonías y bronconeumonías	68	1,676	2,716	-38.3
17	Varicela	74	1,345	1,864	-27.8
18	Candidiasis urogenital	66	1,312	1,389	-5.5
19	Herida por arma de fuego y punzocortantes	87	1,303	1,059	23.0
20	Asma	57	1,232	1,395	-11.7

Canal endémico de IRAS

Boletín Epidemiológico



Secretaría de Salud

Infecciones Respiratorias Agudas



SALUD SECRETARÍA DE SALUD



Secretaría de Salud

ÉXITO

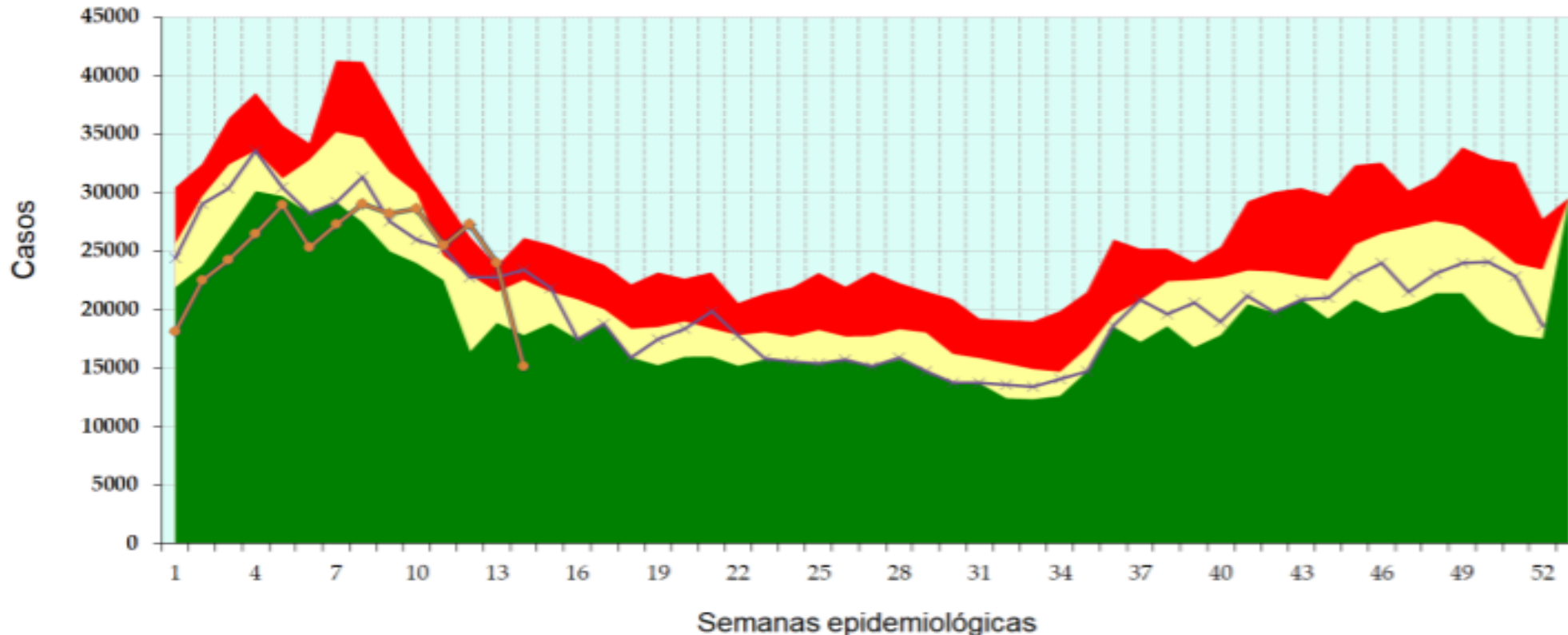
SEGURIDAD

ALERTA

EPIDEMIA

2019

2020



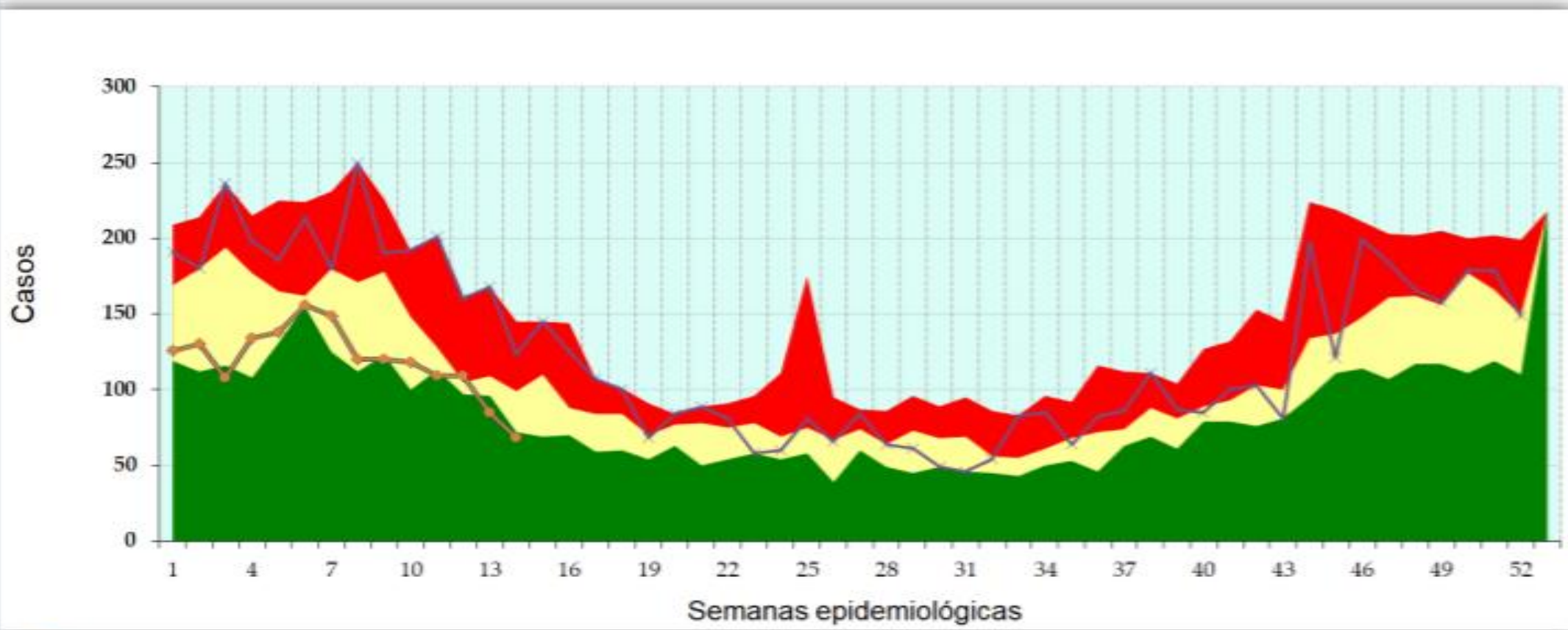
Canal endémico de neumonía y bronconeumonía



Neumonías y Bronconeumonías



ÉXITO SEGURIDAD ALERTA EPIDEMIA 2019 2020



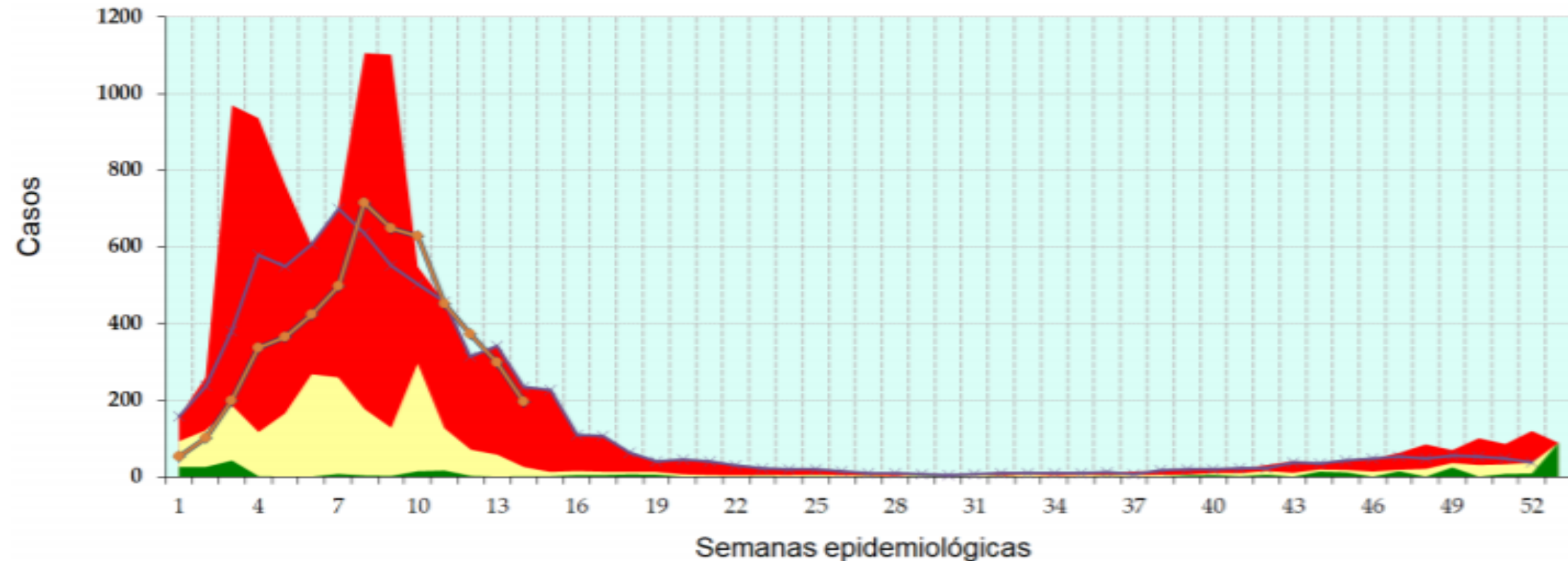
Canal endémico de Influenza



Influenza



ÉXITO SEGURIDAD ALERTA EPIDEMIA 2019 2020



Vigilancia Epidemiológica en Guanajuato



TABLERO AL 16 DE ABRIL DEL 2020 CORTE A LAS 12:00 HRS

CASOS NEGATIVOS	1607
CASOS CONFIRMADOS HOY	5
CASOS CONFIRMADOS ANTES	108
TOTAL CONFIRMADOS	113
CASOS EN INVESTIGACIÓN	231
CASOS RECUPERADOS	36
DEFUNCIONES	7
CASOS TRAS COM	15
CASOS ACTIVOS	70

CASOS CONFIRMADOS HOY	1
MOROLEÓN	1

CASOS CONFIRMADOS TOTAL

ABASOLO	2
CELAYA	7
CORTAZAR	1
GUANAJUATO	7
IRAPUATO	10
LEON	36
MOROLEON	4
SALAMANCA	30
SAN LUIS DE LA PAZ	1
SAN MIGUEL DE ALLENDE	3
SILAO	1
URIANGATO	3
VALLE DE SANTIAGO	1
YURIRIA	1
VILLAGRAN	1
TOTAL	108

MUNICIPIO	SECTOR	IMSS
ACAMBARO	8	
APASEO EL GRANDE	2	2
CELAYA	32	8
CORONEO	2	
CORTAZAR	1	1
CUERAMARO	2	
DOLORES HIDALGO	2	
GUANAJUATO	8	4
HUANIMARO	3	
IRAPUATO	9	3
JARAL DEL PROGRESO	2	
JERECUARO	3	
LEON	97	47
MANUEL DOBLADO	4	
MOROLEON	2	2
OCAMPO	2	
PENJAMO	4	1
PUEBLO NUEVO	1	
PURISIMA DEL RINCON	3	
SALAMANCA	7	3
SALVATIERRA	3	
SAN DIEGO DE LA UNION	1	
SAN FRANCISCO DEL RINCON	7	1
SAN LUIS DE LA PAZ	5	1
SAN MIGUEL DE ALLENDE	4	1
SANTA CRUZ DE JUVENTINO R	1	
SILAO	4	1
TARANDACUAO	1	
TARIMORO	1	
TIERRA BLANCA	1	
URIANGATO	4	1
VALLE DE SANTIAGO	2	1
FUERA DEL EDO	3	
Total general	231	77

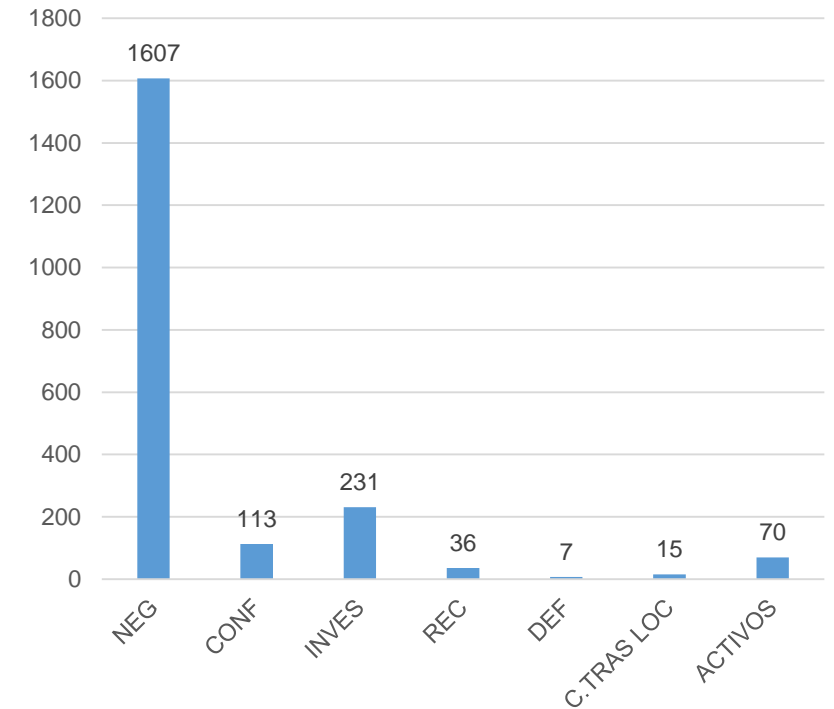
CASOS RECUPERADOS	
LEÓN	23
IRAPUATO	4
SAN LUIS DE LA PAZ	1
SALAMANCA	1
GUANAJUATO	1
SILAO	1
VALLE DE SANTIAGO	1
CELAYA	3
SMA	1
TOTAL	36

Defunciones	
Salamanca	4
Guanajuato	1
Celaya	1
Acámbaro	1
TOTAL	7

TRANSMISIÓN COMUNITARIA

CELAYA	2
SMA	1
GUANAJUATO	2
YURIRIA	1
LEON	4
MOROLEÓN	2
IRAPUATO	1
ACÁMBARO	1
URIANGATO	1
TOTAL CASOS	15

Vigilancia Epidemiológica COVID19

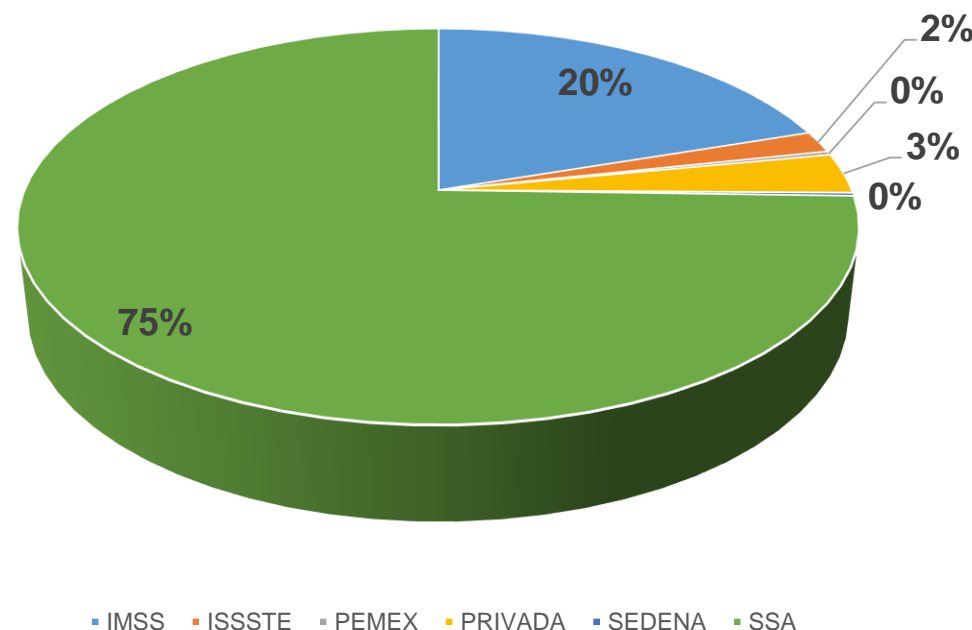


- El 75% de los casos estudiados como sospechosos, han sido notificados por la SSG

La participación de TODO el sector salud en la identificación y notificación de casos sospechosos, es crucial para mitigar la transmisión.

IMSS	460
ISSSTE	41
PEMEX	7
PRIVADA	76
SEDENA	6
SSA	1726

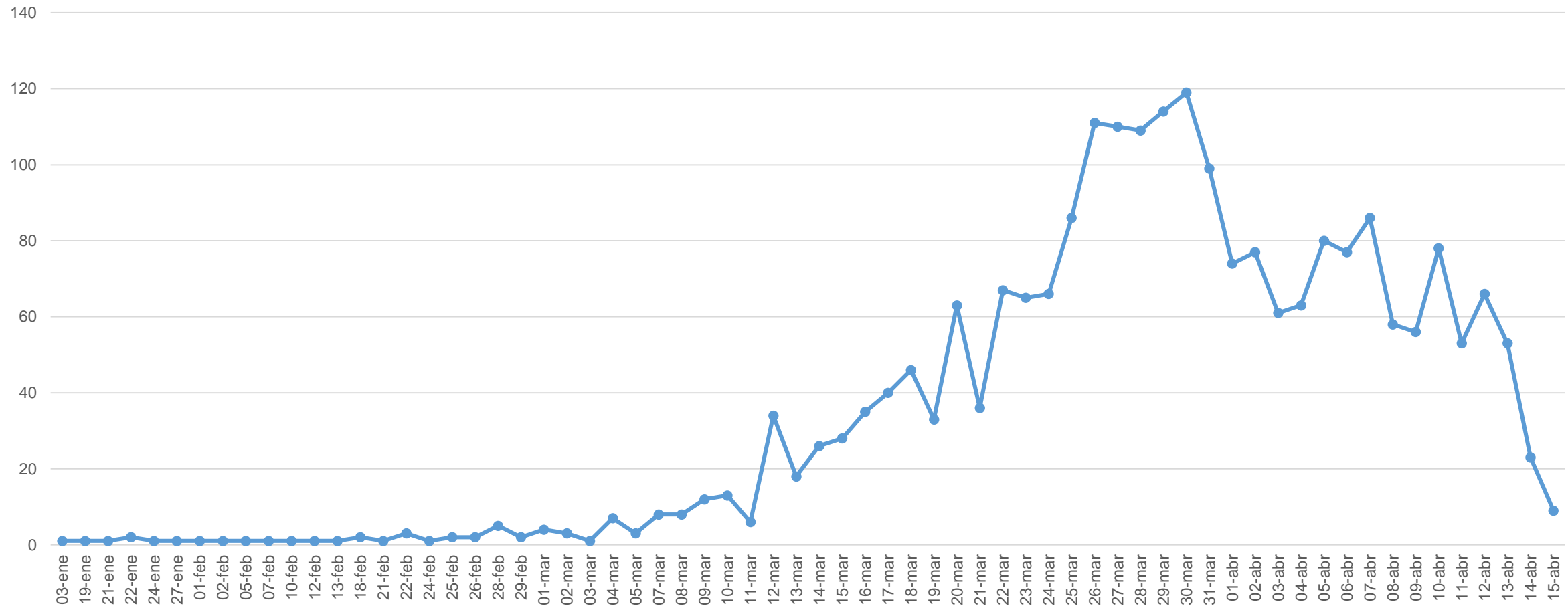
Casos SOSPECHOSOS por institución notificante



Panorama Estatal Vigilancia en Sospechosos



Curva de casos SOSPECHOSOS por fecha de Inicio de Síntomas, Estatal, todo el Sector



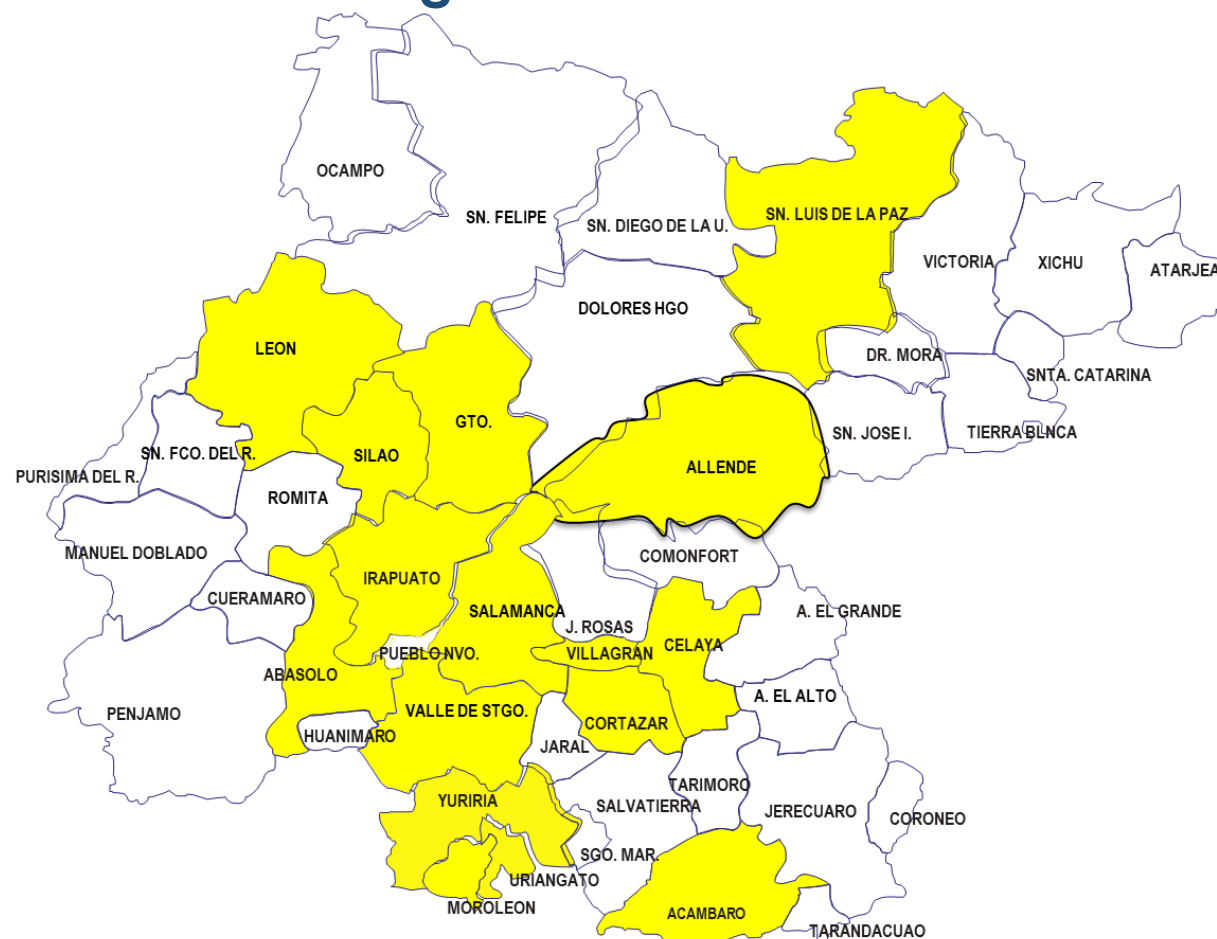
Nota: esta curva varía de acuerdo al ingreso de casos nuevos y la fecha del inicio de síntomas. Incluye todos los casos con o sin muestra de laboratorio.

Fuente: Plataforma/DGESINAVE / Covid

Panorama Estatal Vigilancia Confirmados



El día 16 de abril se anuncian 5 casos nuevos a COVID19, para un total de 113 casos de los cuales se registran 7 defunciones



16 municipios con casos confirmados, lo que corresponde al 34.7% del territorio estatal.

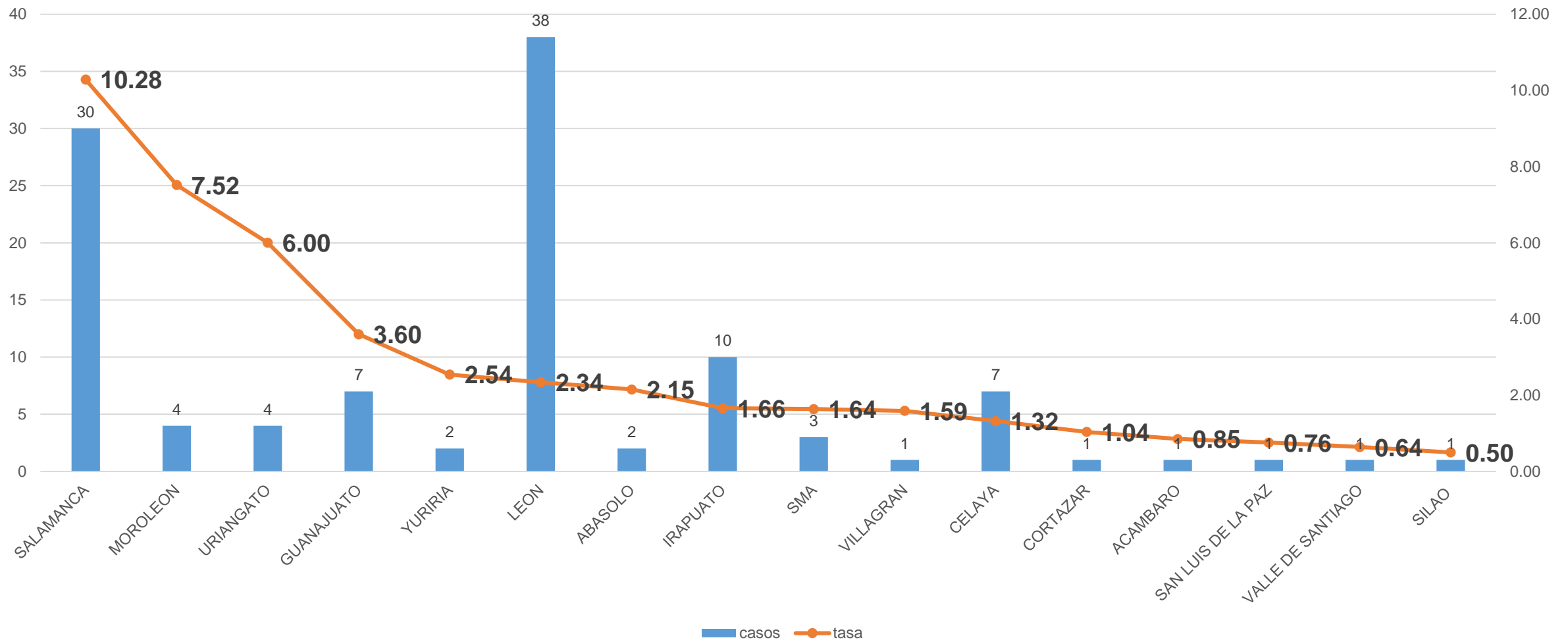
CASOS CONFIRMADOS TOTAL

ABASOLO	2
CELAYA	7
CORTAZAR	1
GUANAJUATO	7
IRAPUATO	10
LEON	38
MOROLEON	4
SALAMANCA	30
SAN LUIS DE LA PAZ	1
SAN MIGUEL DE ALLENDE	3
SILAO	1
URIANGATO	4
VALLE DE SANTIAGO	1
YURIRIA	2
VILLAGRAN	1
ACÁMBARO	1
TOTAL	113

Panorama Estatal Vigilancia Confirmados



Casos y tasa de casos confirmados a COVID19 por municipio

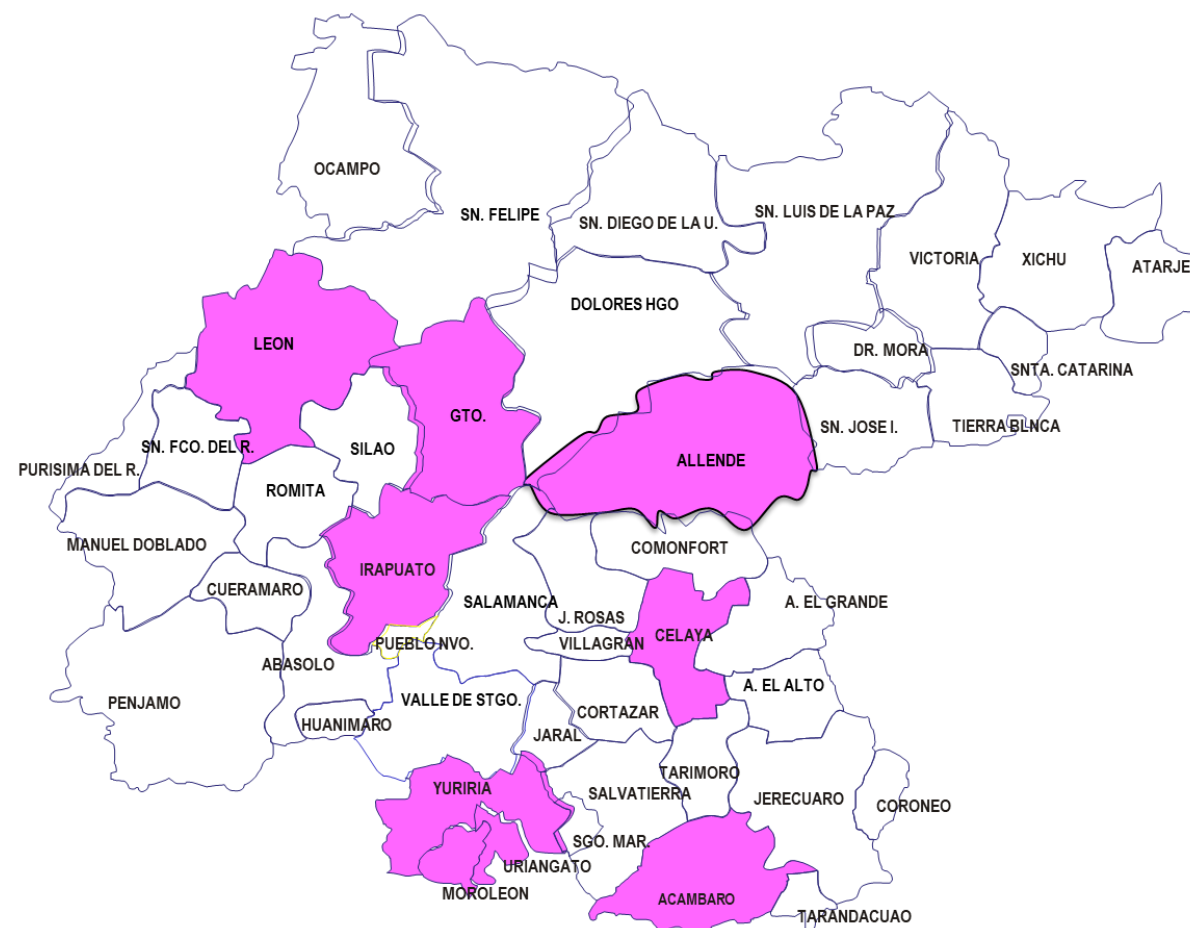


Tasa de incidencia estatal 1.83×100 mil hab.
Tasa de incidencia nacional 4.5×100 mil hab.

MUNICIPIOS CON TRASMISIÓN COMUNITARIA

TRANSMISIÓN COMUNITARIA

CELAYA	2
SMA	1
GUANAJUATO	2
YURIRIA	1
LEON	4
MOROLEÓN	2
IRAPUATO	1
ACÁMBARO	1
URIANGATO	1
TOTAL CASOS	15

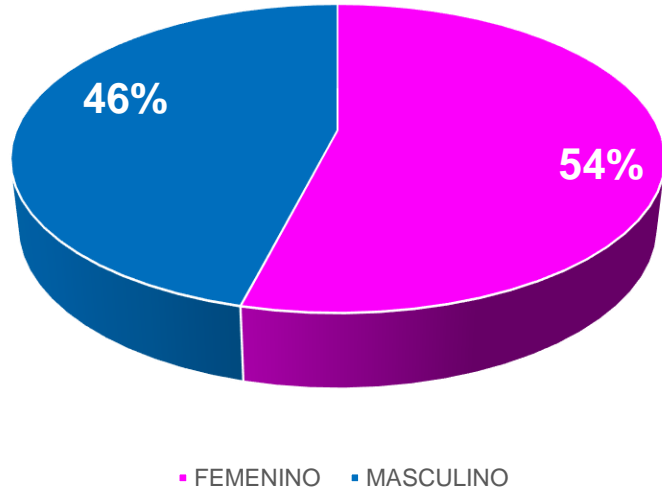


11 Municipios con transmisión comunitaria lo que corresponde al 23.9% del territorio estatal

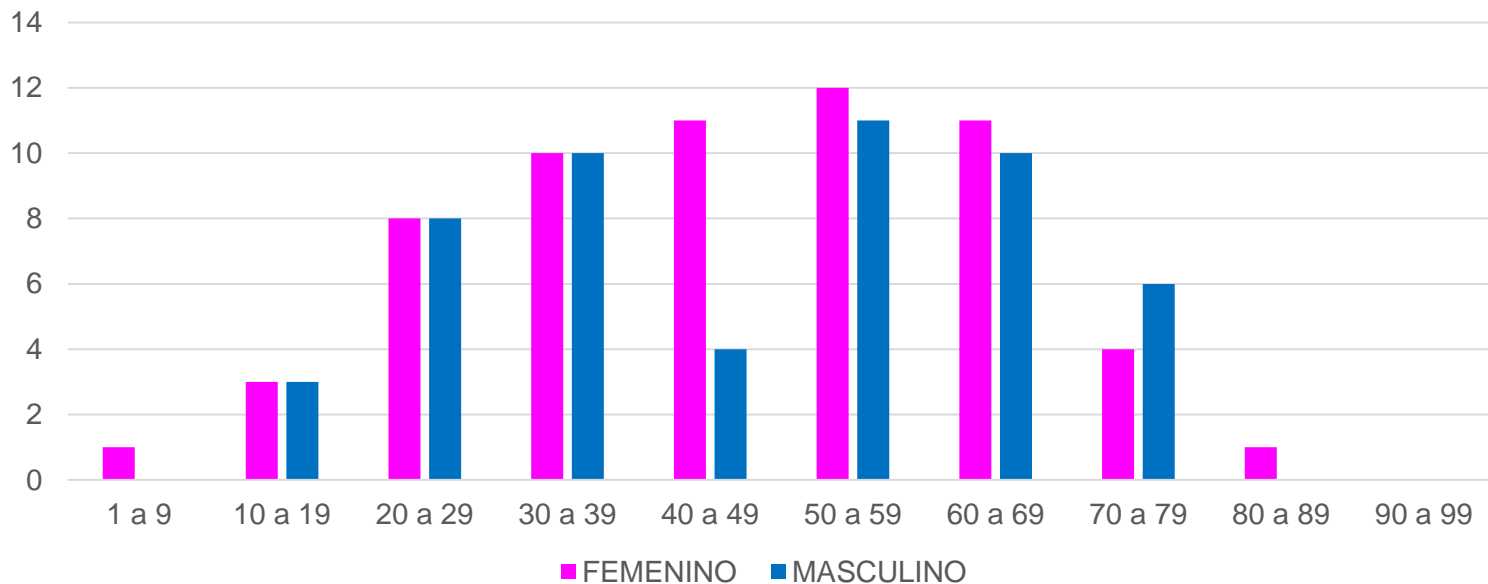
Panorama Estatal Vigilancia casos Confirmados



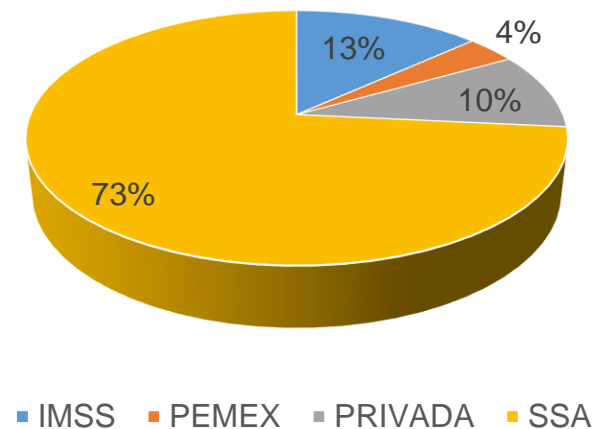
Casos confirmados por Género



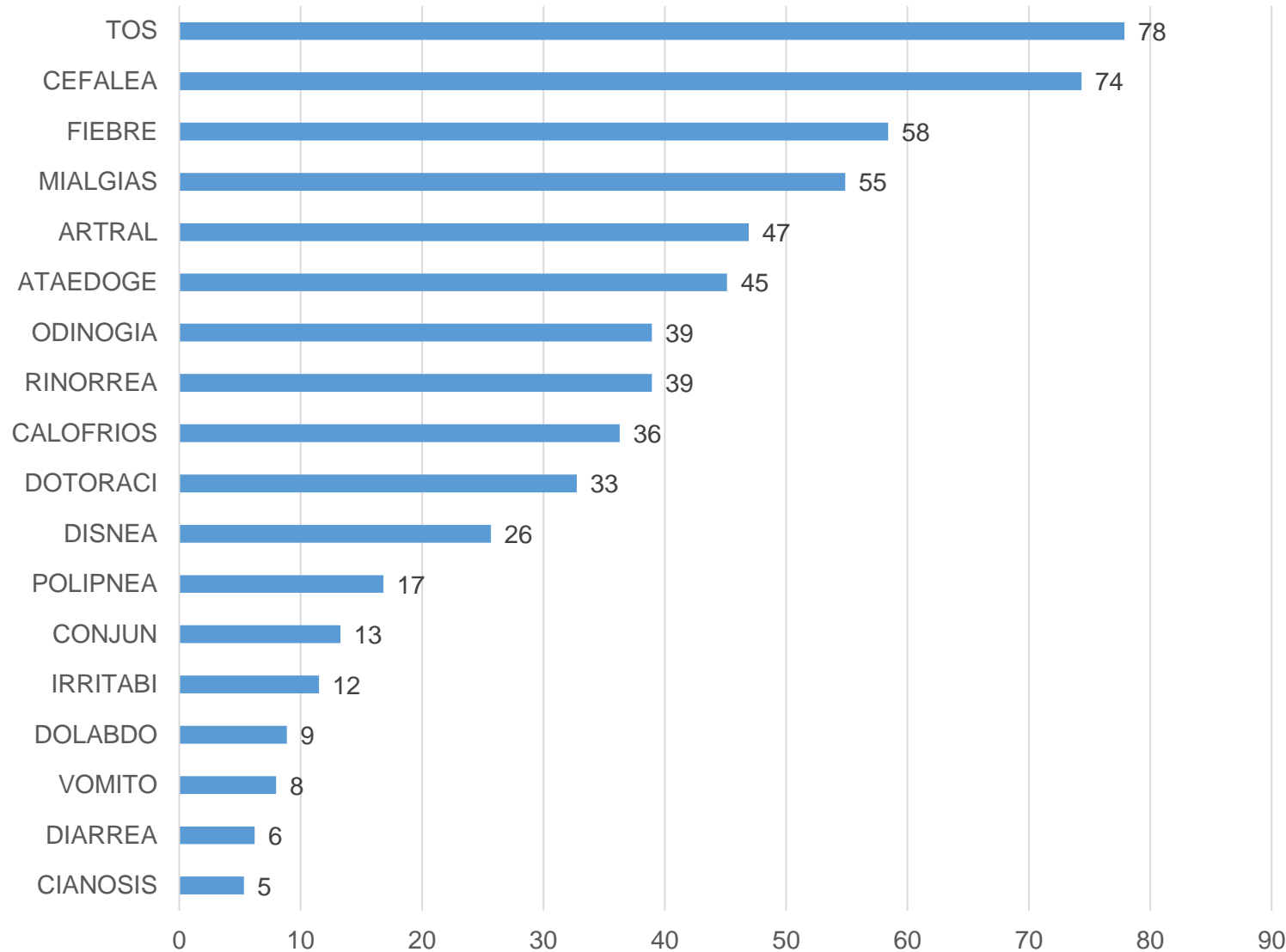
- Del total de casos estudiados el **6.5%** resultó confirmado a COVID19, con 113 casos.
- De los casos negativos a COVID19, 13 resultó positivo a Influenza AH1N1, 15 casos a Influenza B
- De los casos confirmados, el **76%** fueron notificados por SSA.



Casos confirmados por Inst. notificante



Porcentaje



Caracterización de los
casos confirmados
% de signos y síntomas al
momento de su detección

Total de casos **113**

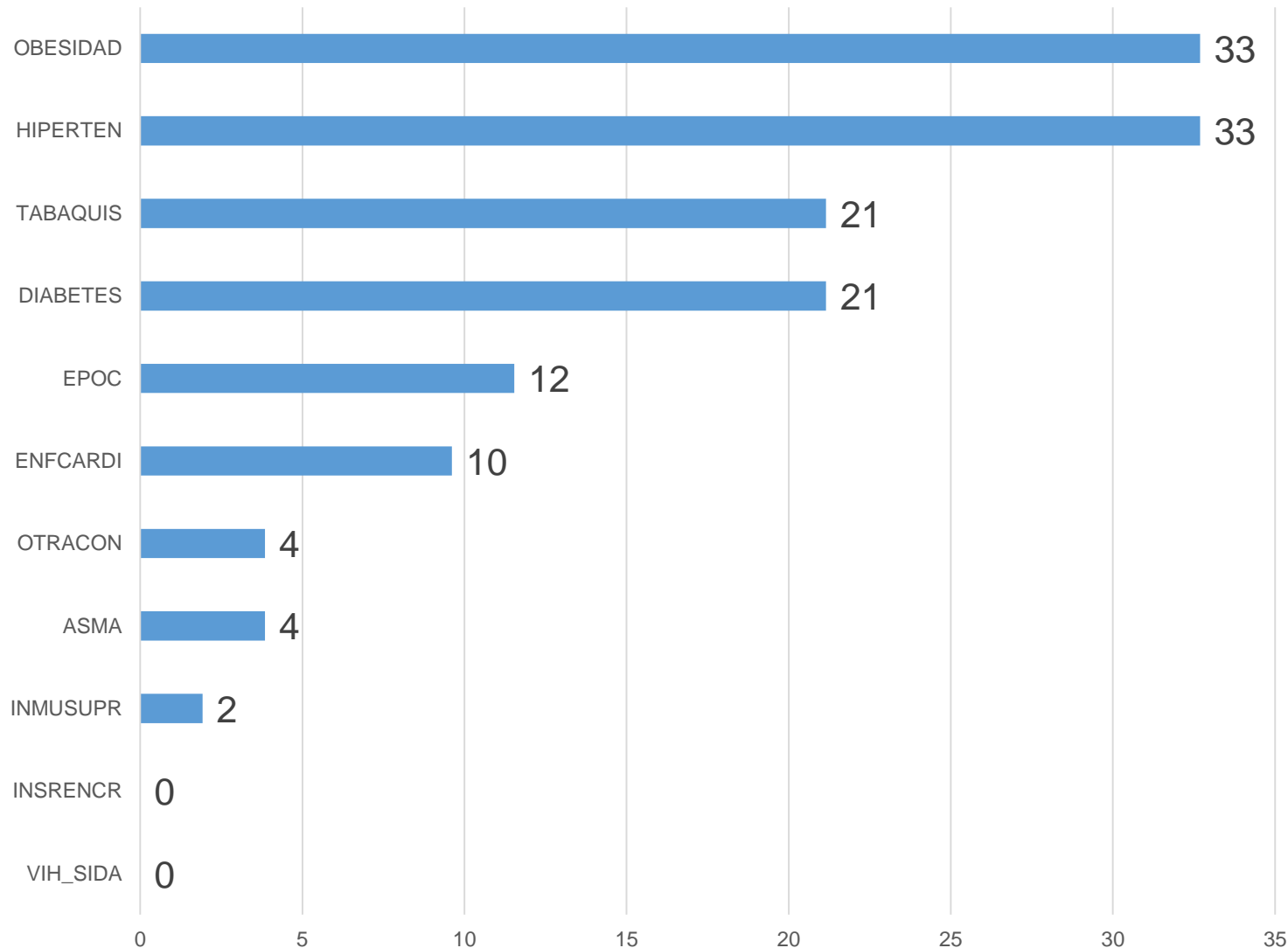
14 casos asintomáticos,
que corresponde al 12.3%

1 embarazada
asintomática

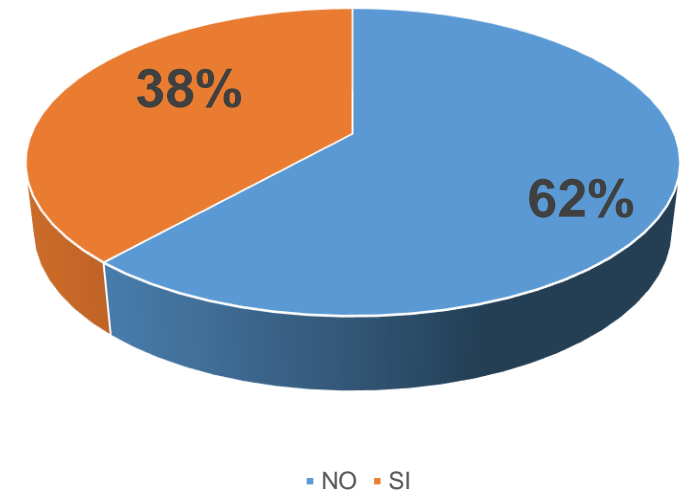
Panorama Estatal de casos confirmados



% DE COMORBILIDADES



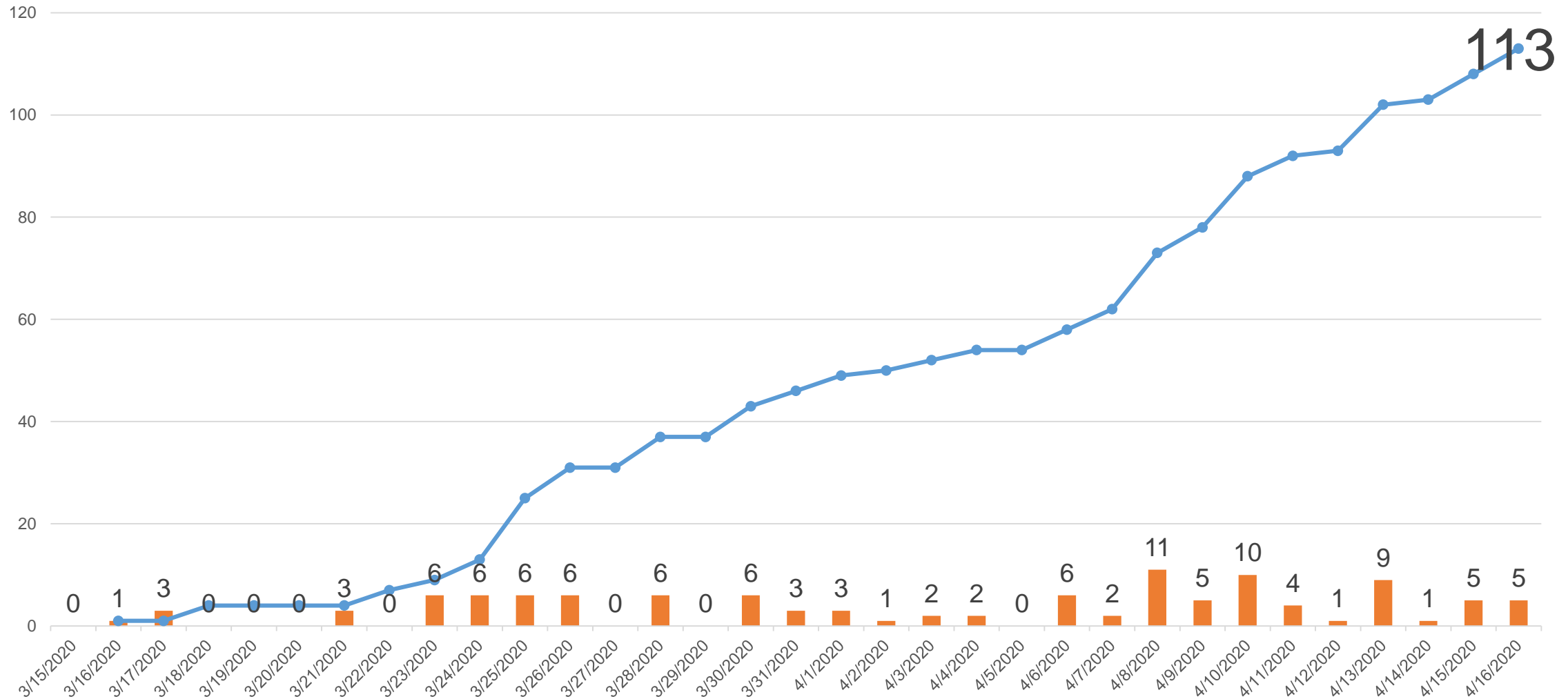
Del total de los **113** casos, 38 presentan comorbilidades, lo que corresponde al **38%**



Panorama Estatal de casos confirmados

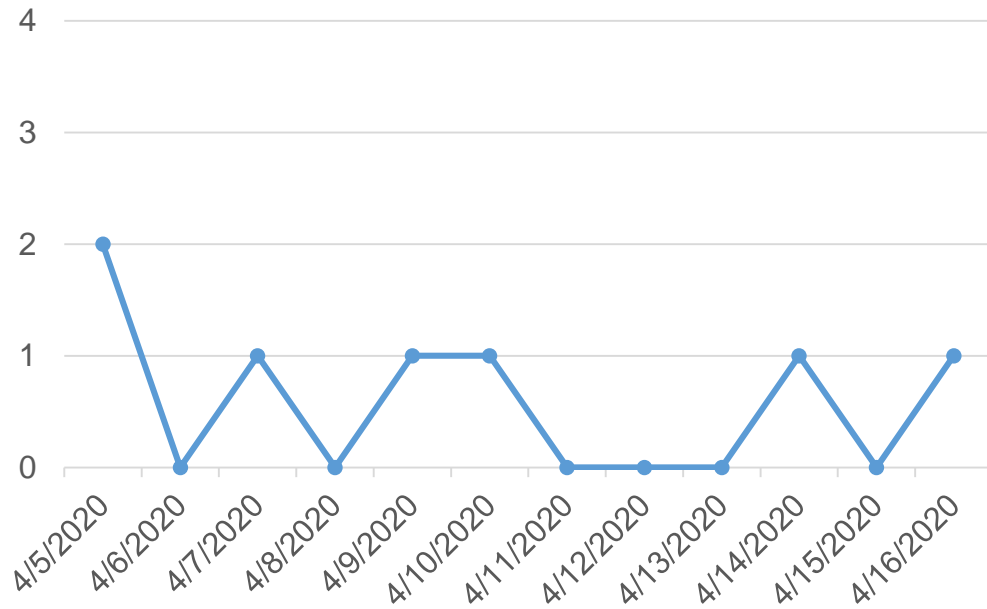


Curva Estatal de casos confirmados a COVID19



Mortalidad por COVID19 en Guanajuato

Defunciones COVID-19 en Guanajuato

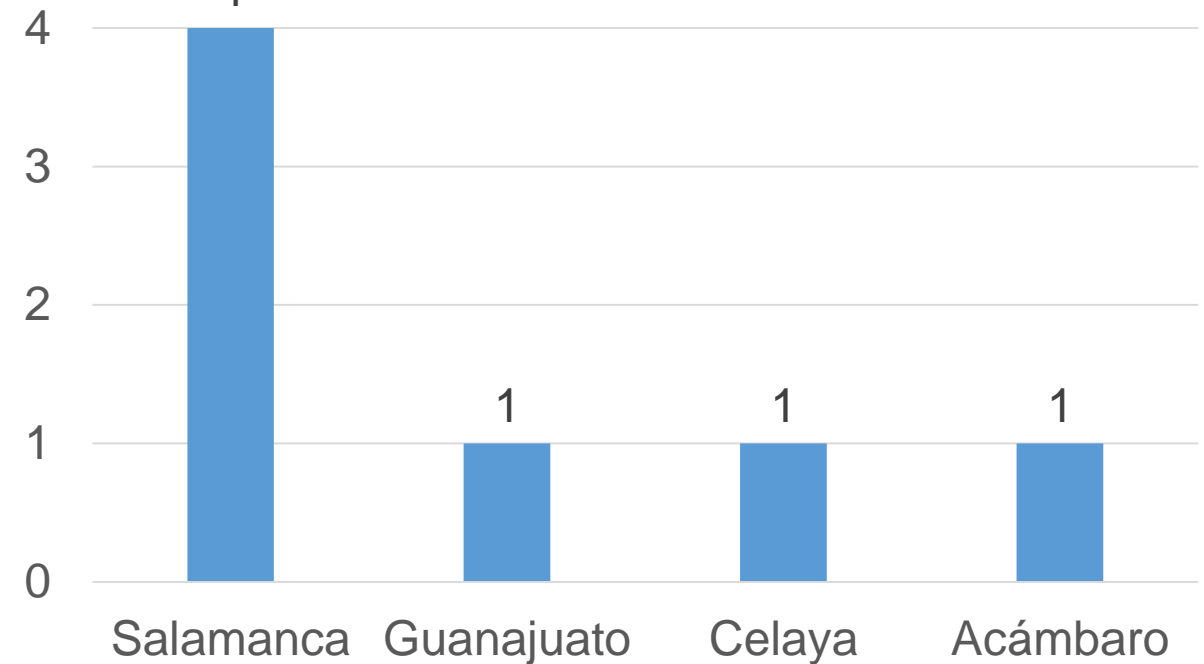


7 defunciones registradas hasta la semana 16.

Tasa de letalidad estatal: 6.19

Tasa de letalidad nacional: 7.68

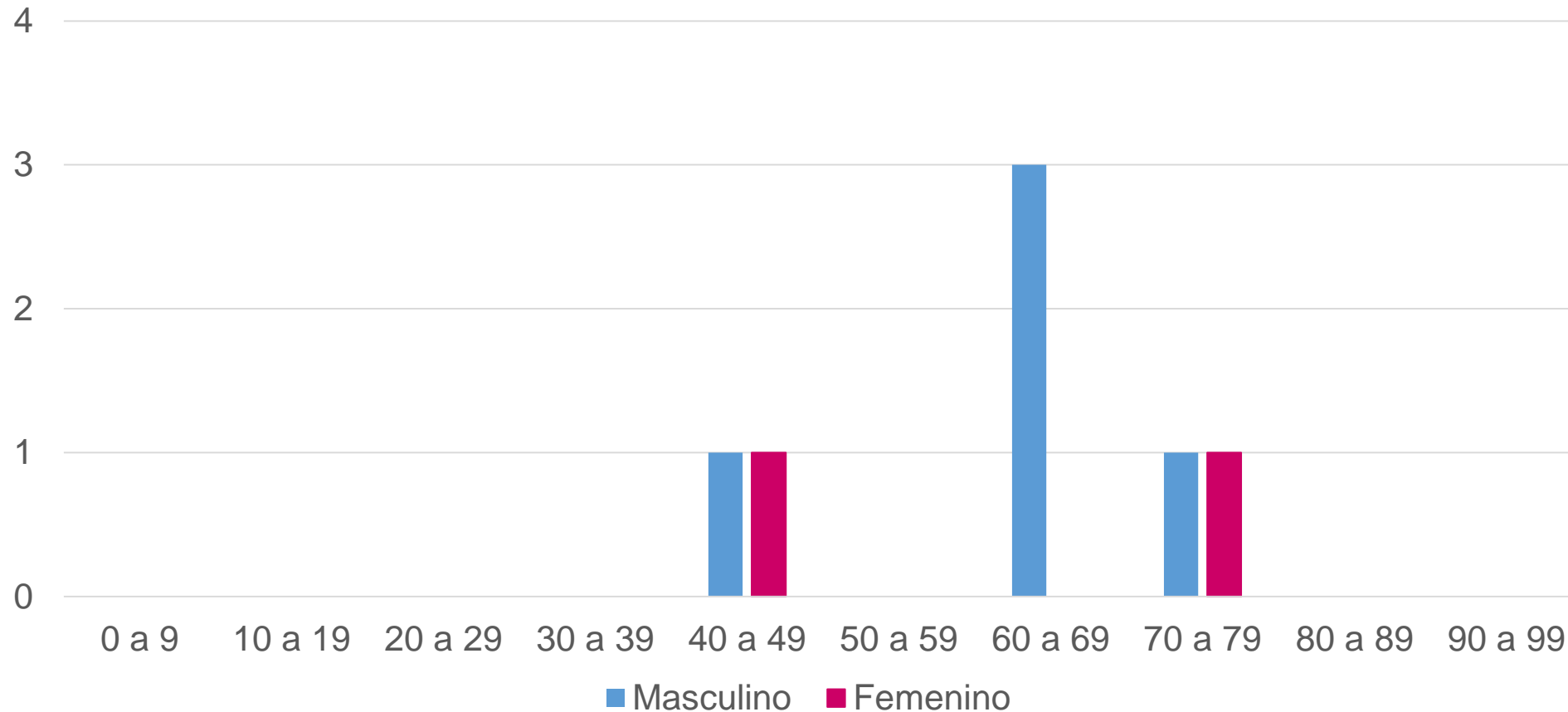
Defunciones por municipio



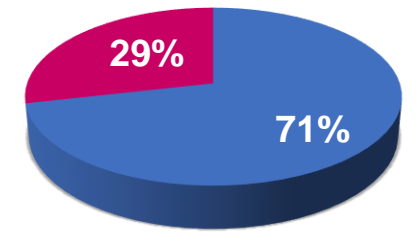
Mortalidad por COVID19 en Guanajuato

Defunciones confirmadas según edad y sexo 16/04/2020

n=7



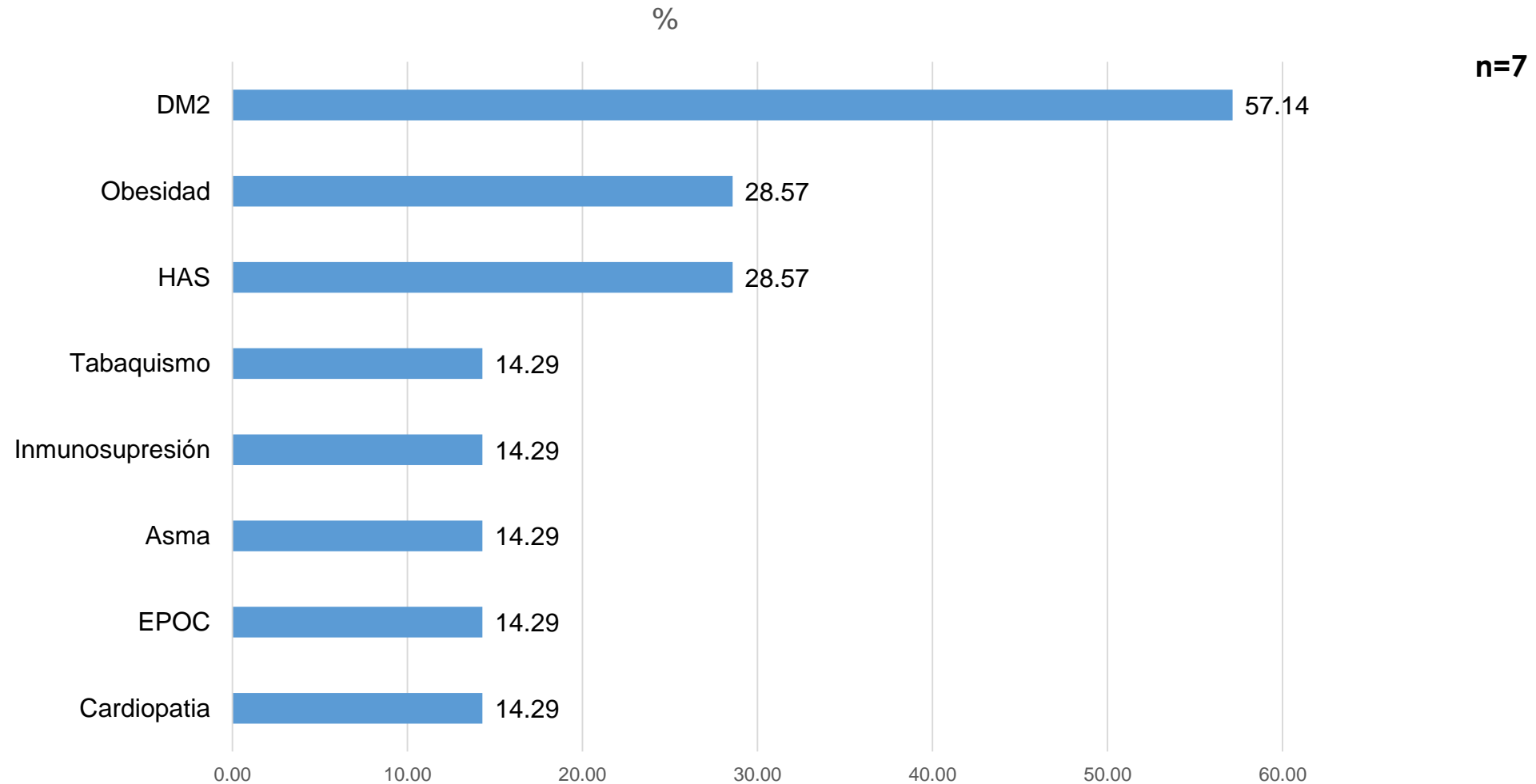
Sexo



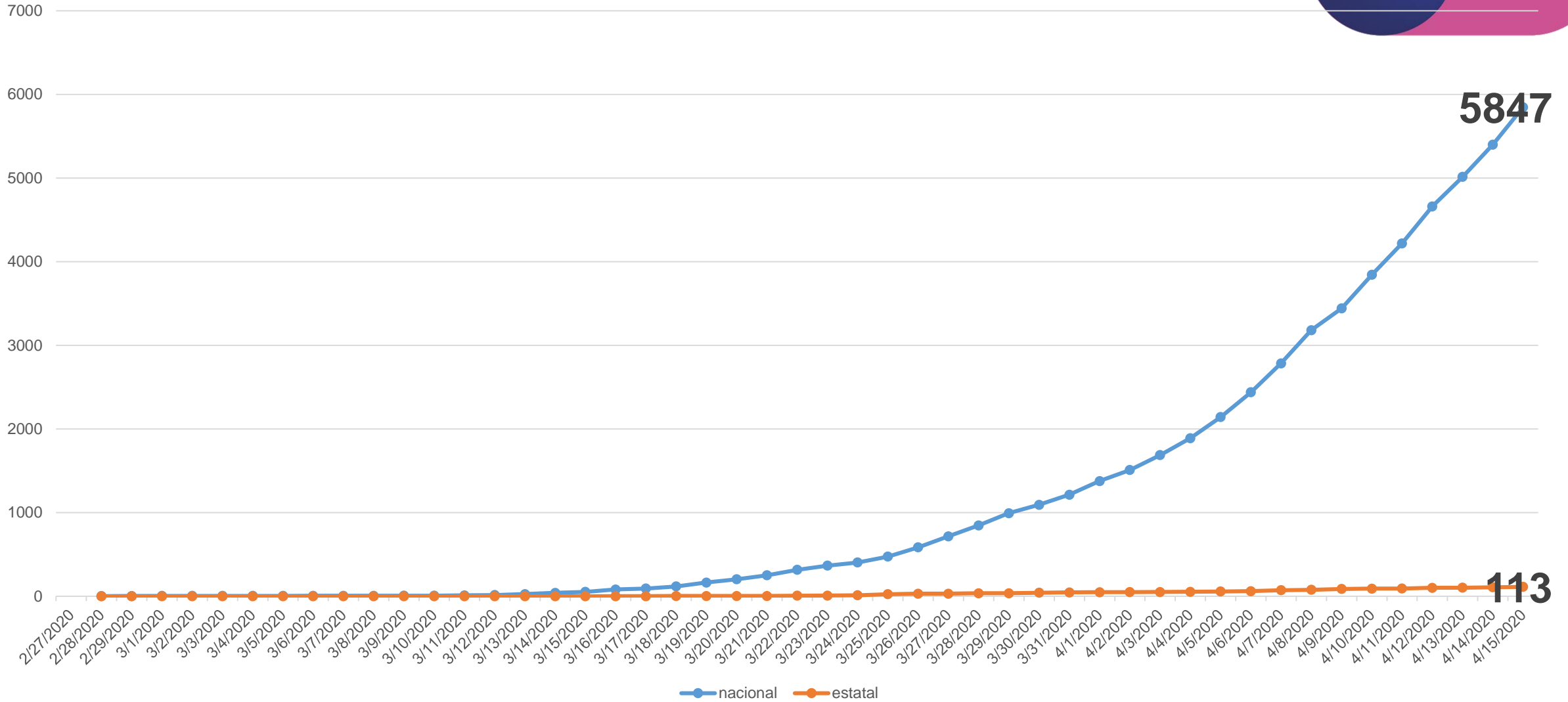
Masculino Femenino

Mortalidad por COVID19 en Guanajuato

Defunciones confirmadas según comorbilidad 16/04/2020



Curva de casos confirmados Nacional Vs Estatal



Caso sospechoso:

Definición validada por CONAVE:

Persona de cualquier edad que en los últimos 7 días haya presentado al menos dos de los siguientes signos y síntomas: tos, fiebre o cefalea.

Acompañado de al menos uno de los siguientes signos o síntomas.

- **Disnea**
- **Artralgias**
- **Mialgias**
- **Odinofagia/ardor faríngeo**
- **Rinorrea**
- **Conjuntivitis**
- **Dolor torácico**

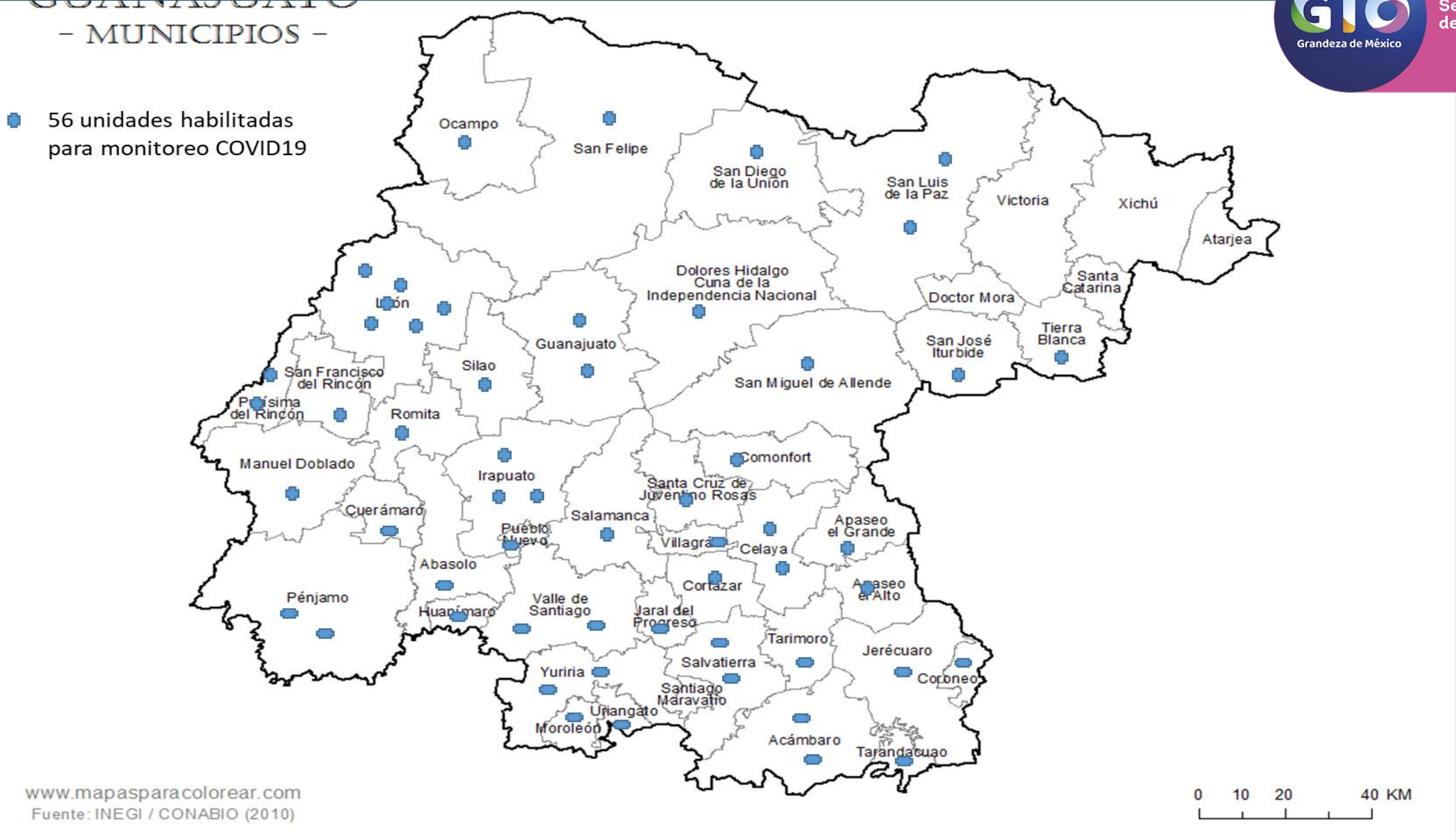


Caso confirmado:

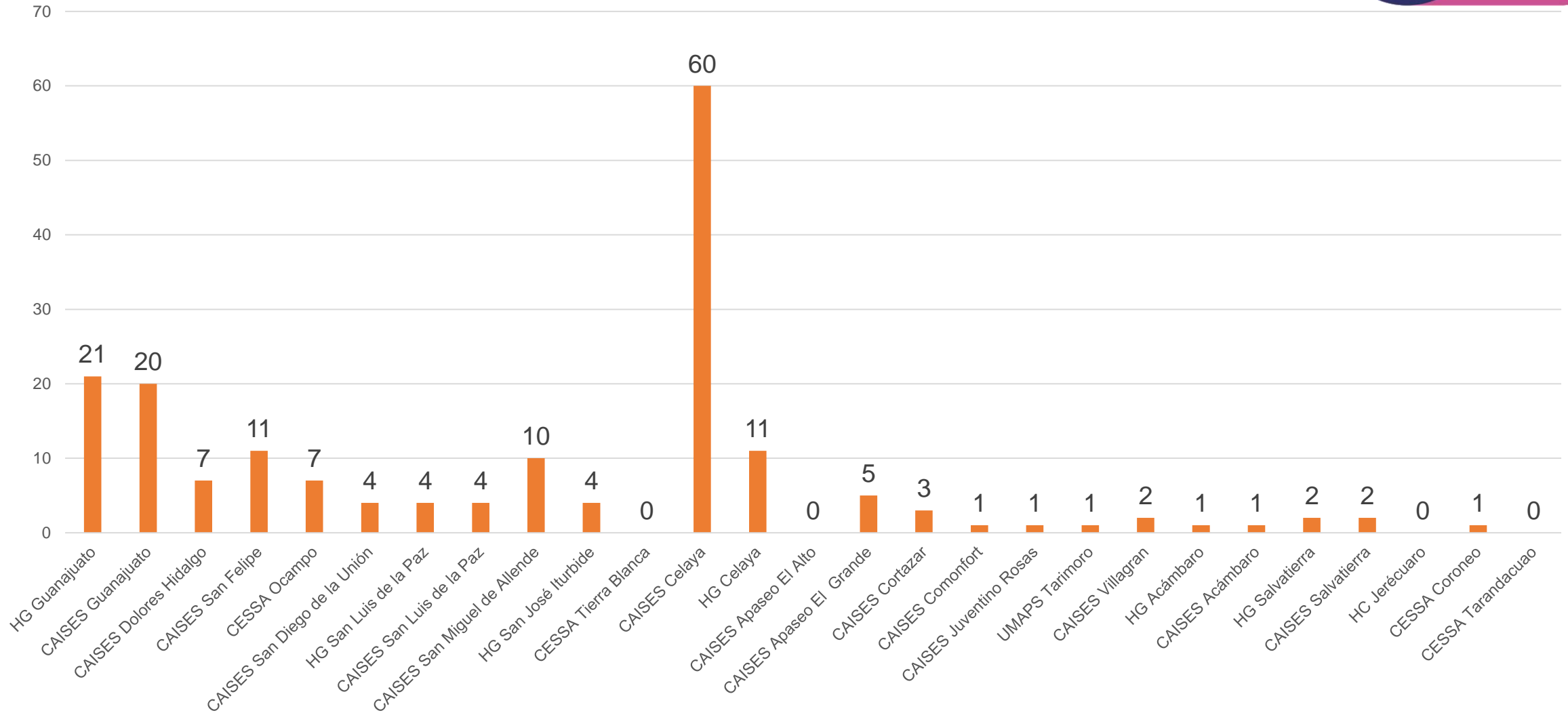
Persona que cumpla con la definición operacional de caso sospechoso y que cuente con diagnóstico confirmado por la red de laboratorios reconocidos por el InDRE (51 laboratorios).

Las definiciones operacionales están sujetas a cambios y serán actualizados de acuerdo con la disponibilidad de información adicional, únicamente por el Comité Nacional para la Vigilancia Epidemiológica (CONAVE).

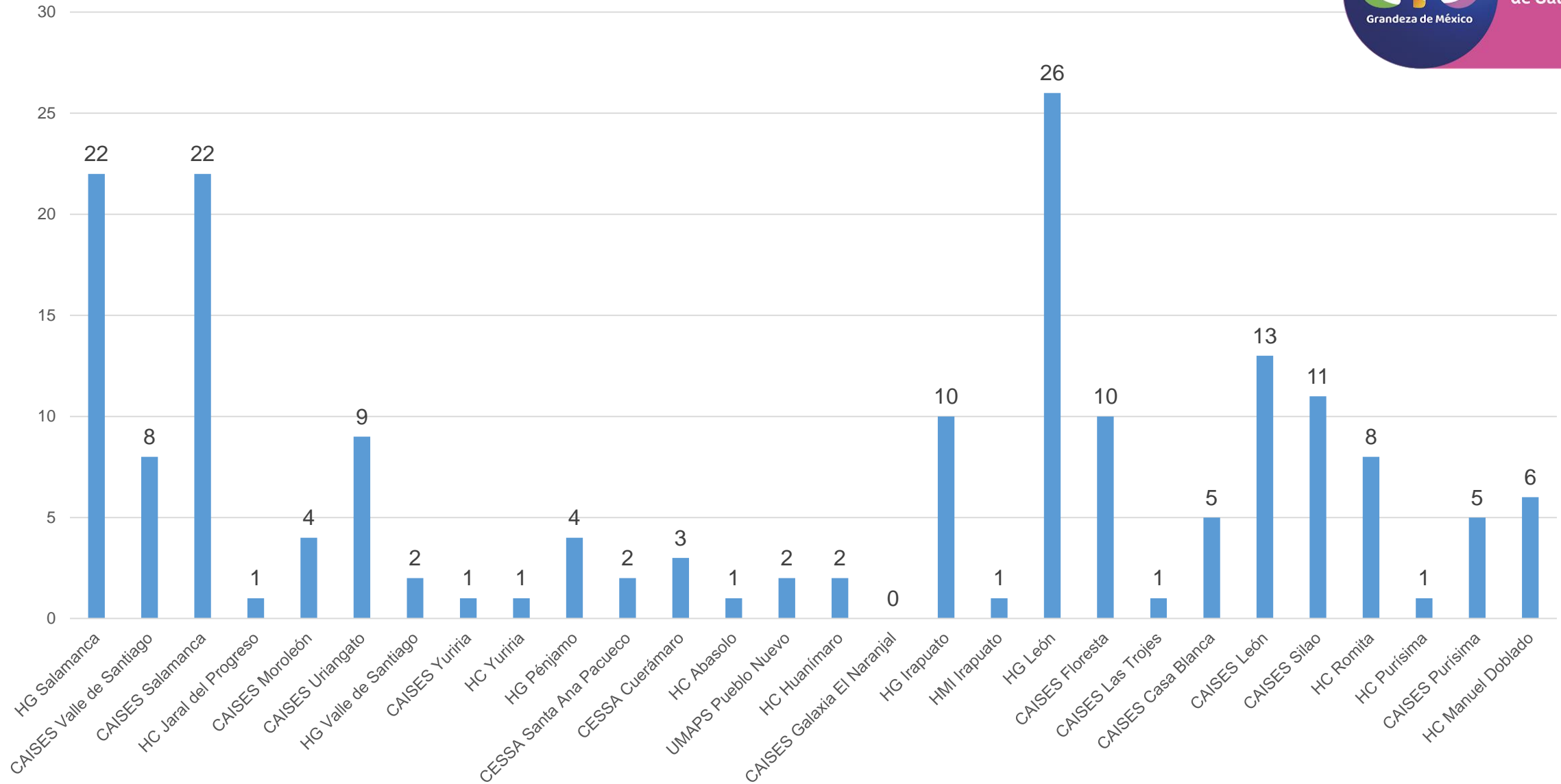
Unidades monitoras COVID19



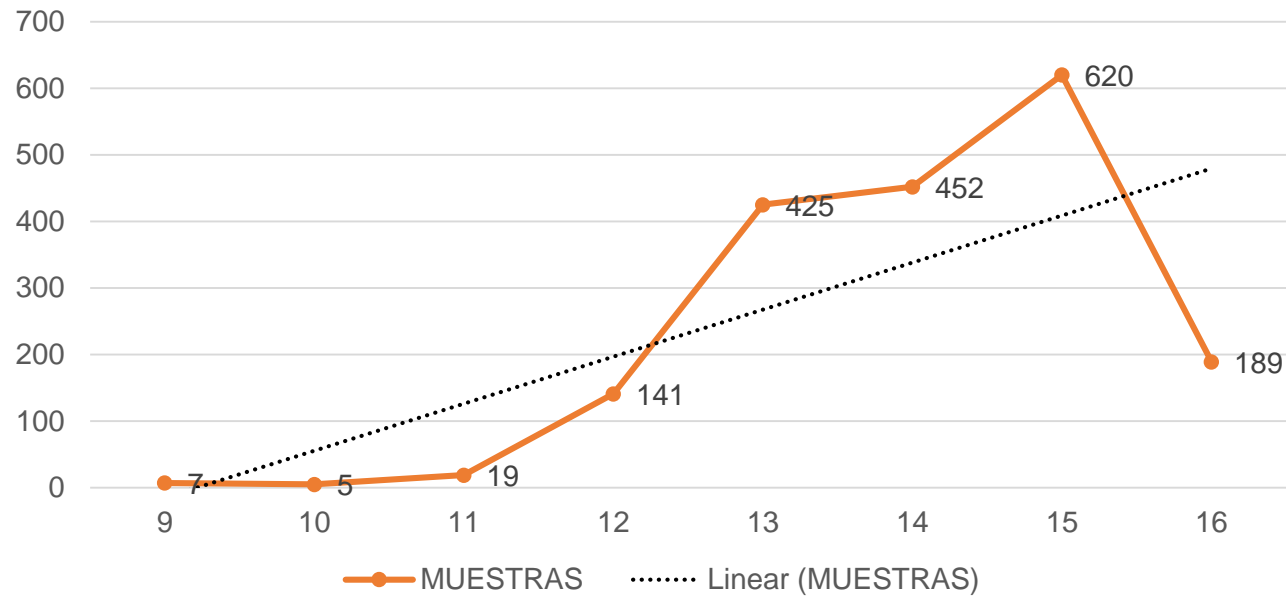
Unidades monitoras COVID19



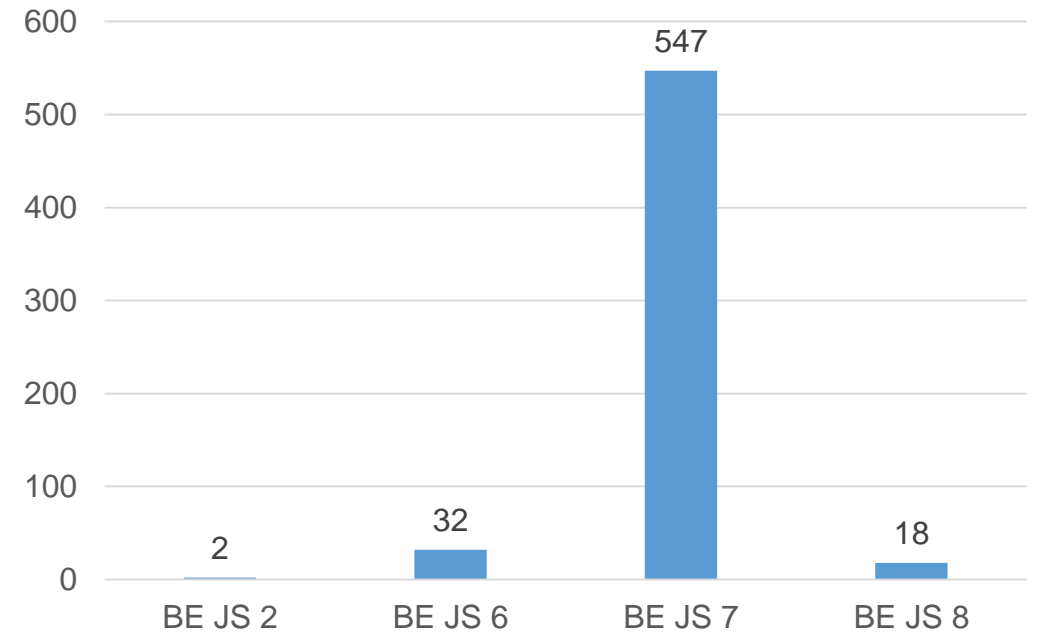
Unidades monitoras COVID19



ESTATAL MUESTRAS POR SE



Muestras tomadas por BE



Qué, Donde y Cuando: Se aplica por Localidad o Municipio, en su caso Entidad Federativa

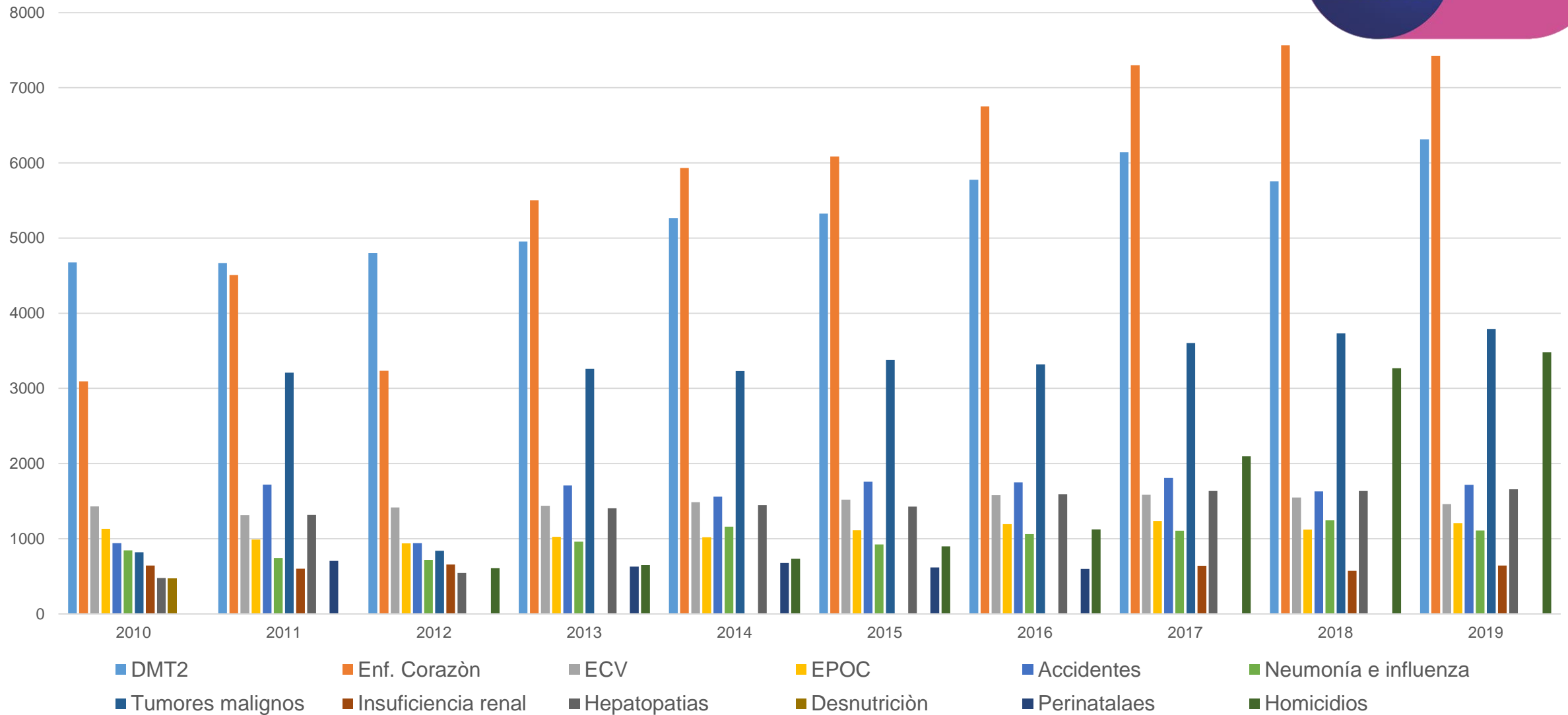
SANA DISTANCIA

ESCENARIOS	1: Importación Viral	2: Dispersión Comunitaria	3: Epidémico
	Decenas de casos	Cientos de casos	Miles de casos
Saludo entre personas	Ninguna restricción	No saludar de beso ni abrazo	No saludar de beso ni abrazo
Espacios Públicos Cerrados (Teatros, Estadios, Cines, etc)	No necesario	Suspensión de eventos ante brotes	Suspensión de eventos ante brotes
Espacios Públicos Abiertos (Plazas, Parques, Playas, etc)	No necesario	Suspensión de eventos ante brotes	Suspensión de eventos ante brotes
Escuelas, Preparatorias y Universidades	Difusión de mensajes preventivos	Filtro Escolar	Suspensión de clases en escuelas con brotes activos
Lugar de Trabajo	Difusión de mensajes preventivos	Filtro Sanitario	Suspensión de actividades en centros laborales con brotes activos

Vigilancia de la Mortalidad



Mortalidad General 2010-2019



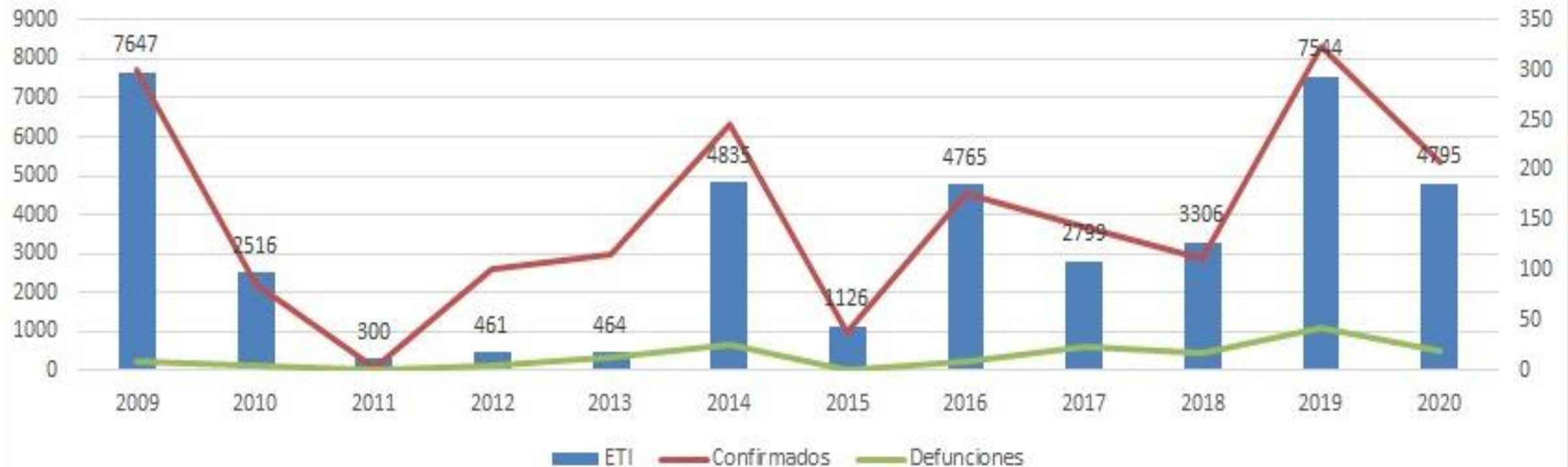
Fuente: Cubos dinámicos SEED, preliminar 2019 (Corte 23/01/2020)

Variables: Entidad de Residencia (Guanajuato), Principales Causas, Defunciones

Fecha de consulta: 03/04/2020

Link: http://www.dgis.salud.gob.mx/contenidos/basesdedatos/cubos_seed.html

Casos y defunciones por ETI e Influenza, 2009-2020, Estatal



Fuente: Cubos dinámicos SEED, preliminar 2019 (Corte 23/01/2020)

Variables: Entidad de Residencia (Guanajuato), Principales Causas, Defunciones

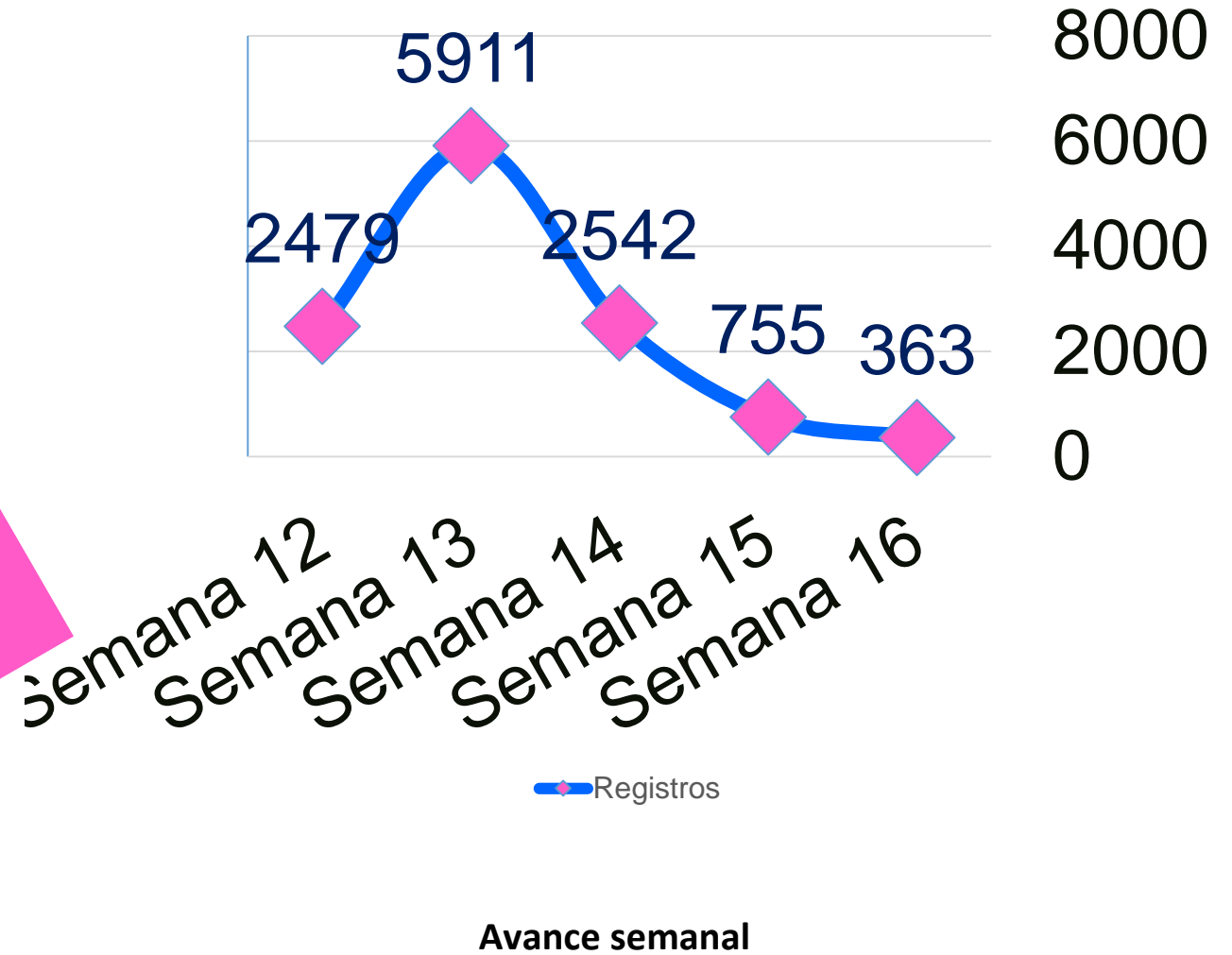
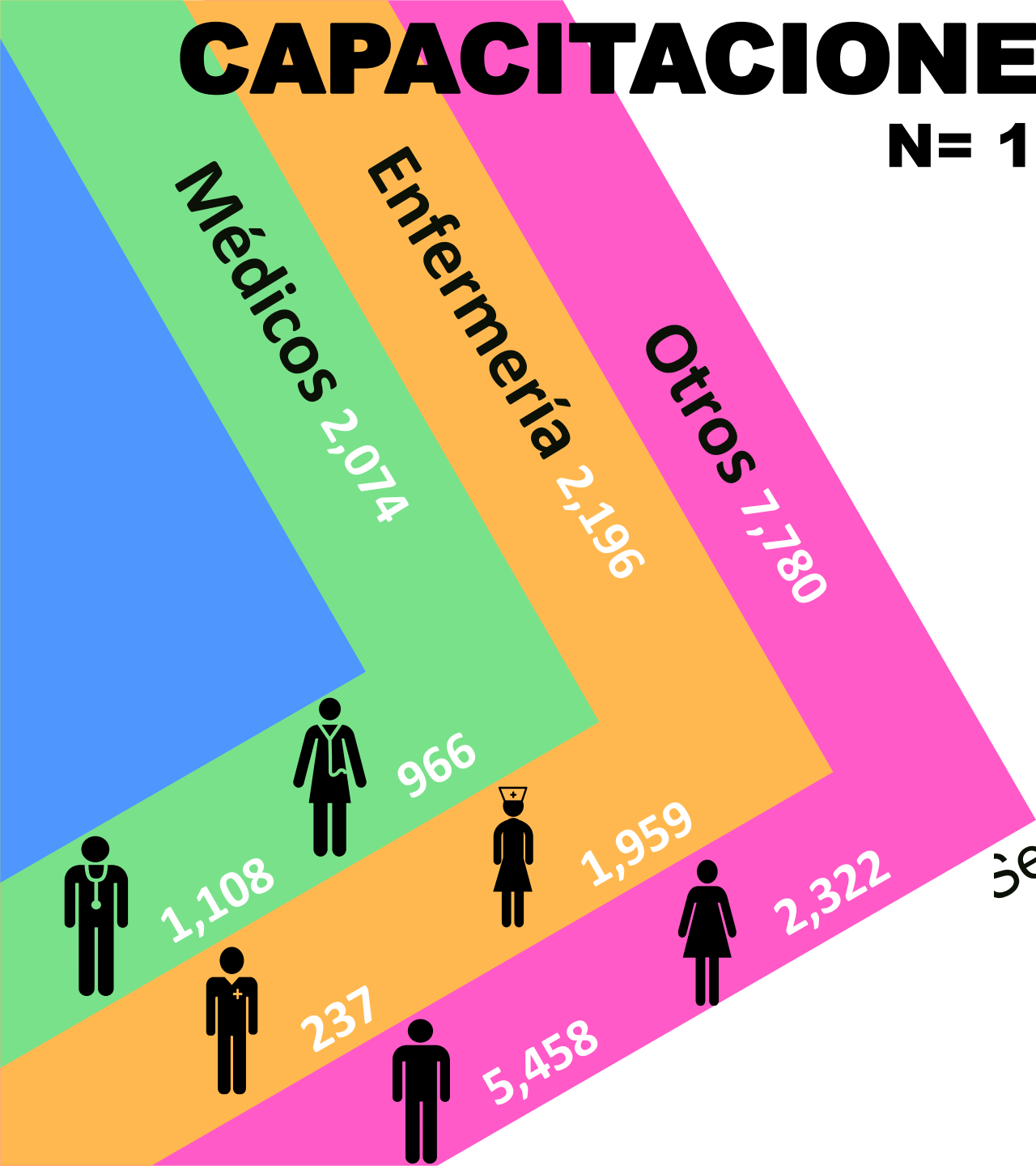
Fecha de consulta: 03/04/2020

Link: http://www.dgis.salud.gob.mx/contenidos/basesdedatos/cubos_seed.html

CAPACITACIONES AULA VIRTUAL

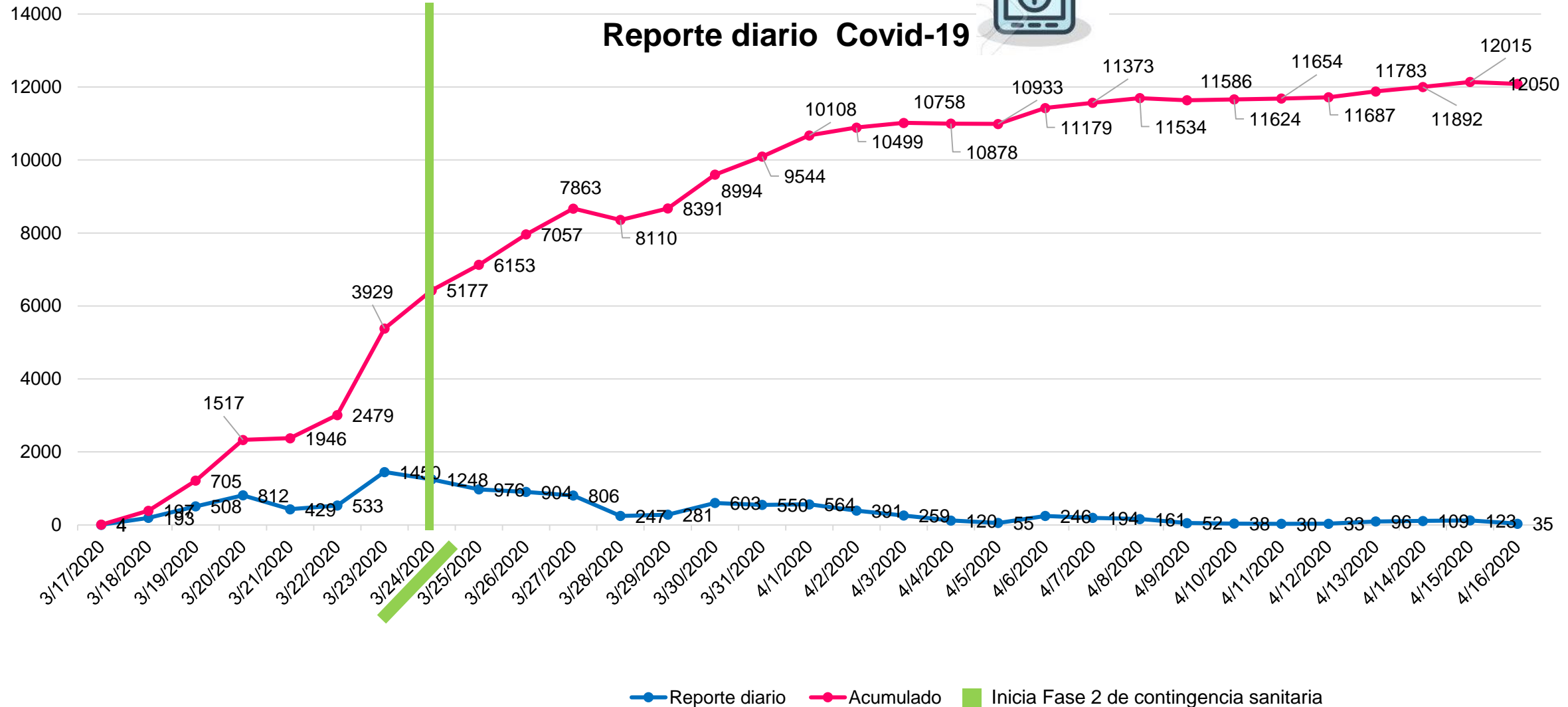
N= 12,050

Coronavirus Covid-19



CAPACITACIONES AULA VIRTUAL

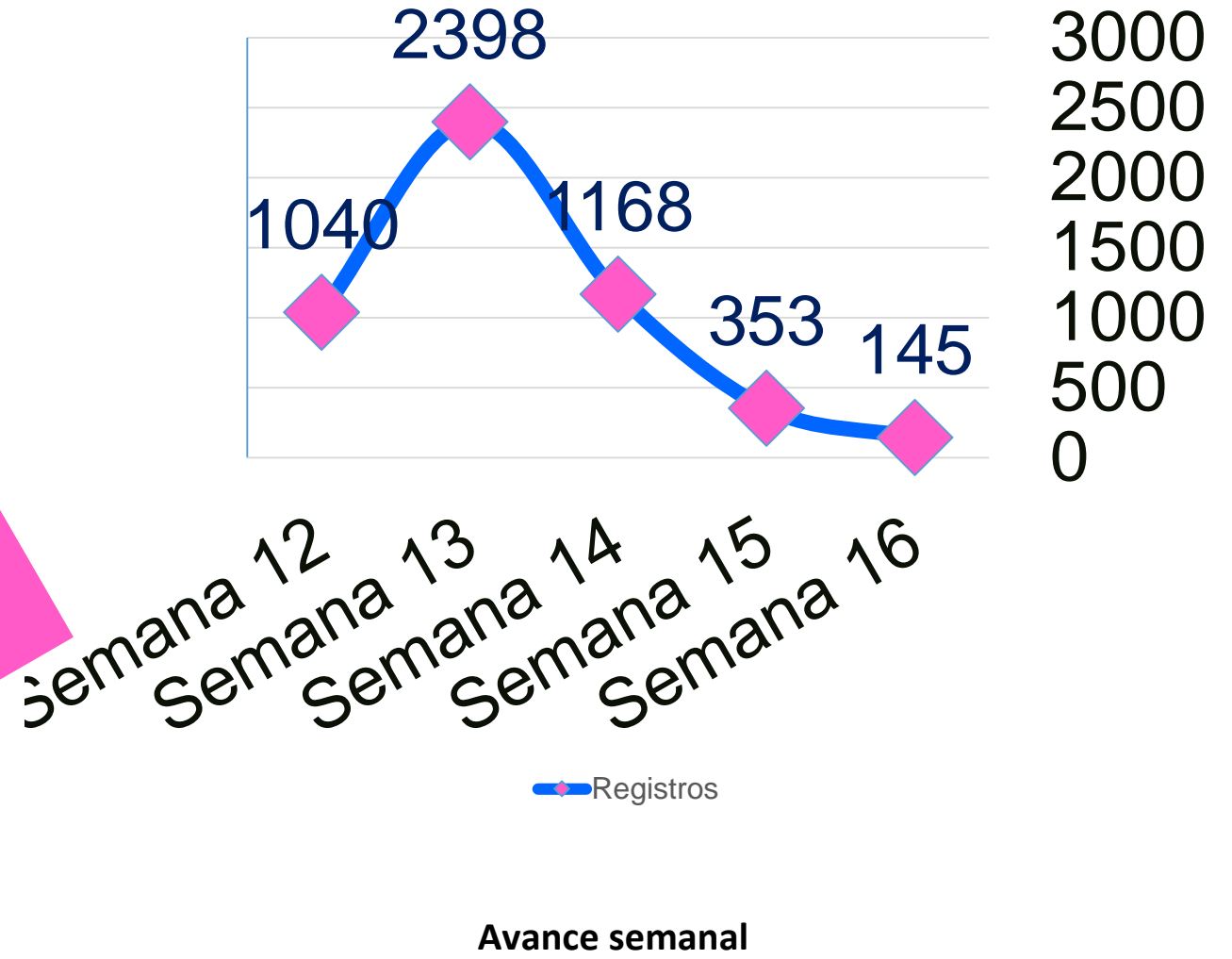
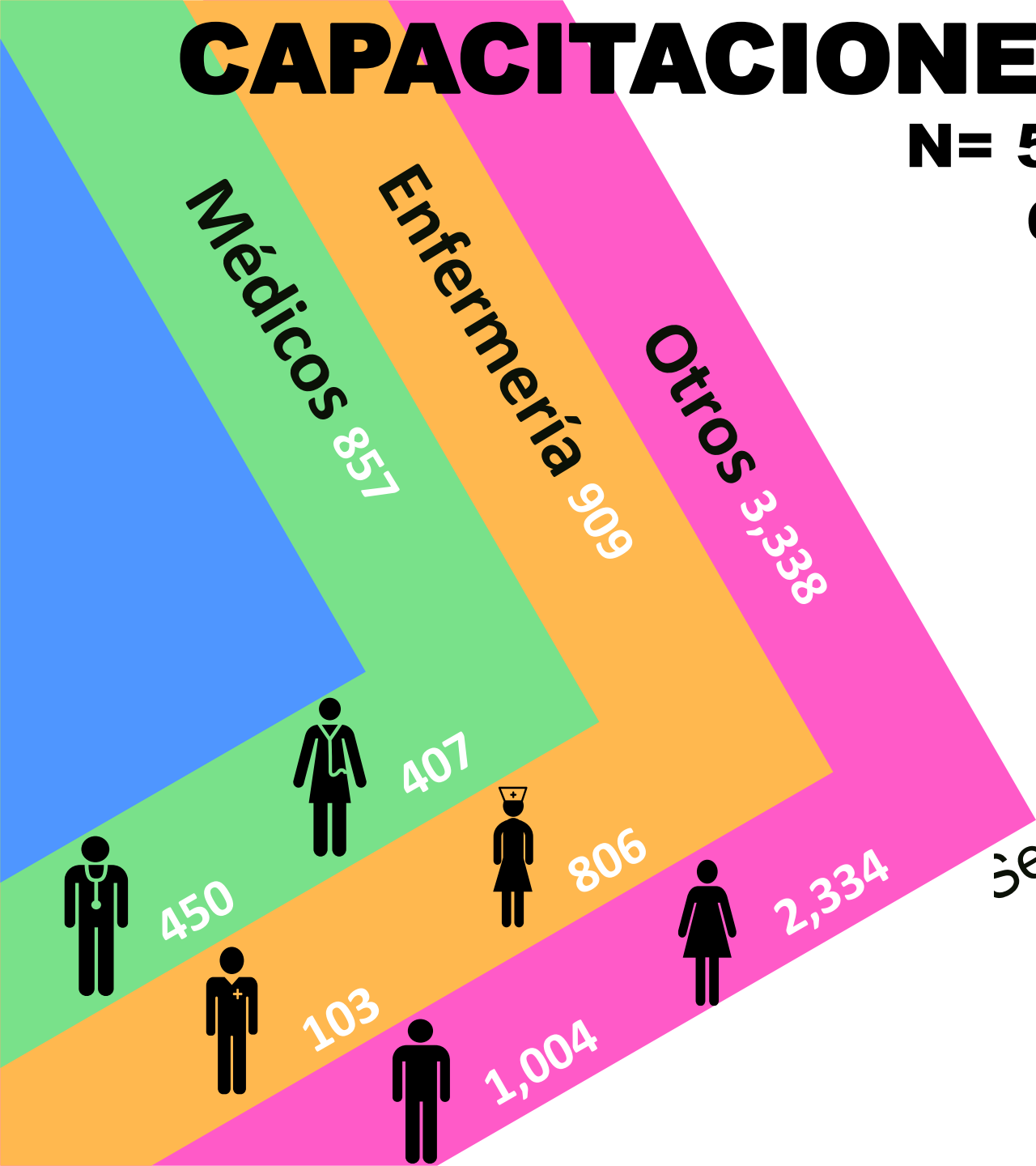
N= 12,050



CAPACITACIONES AULA VIRTUAL

N= 5,104

Comunicación de riesgos



Registros

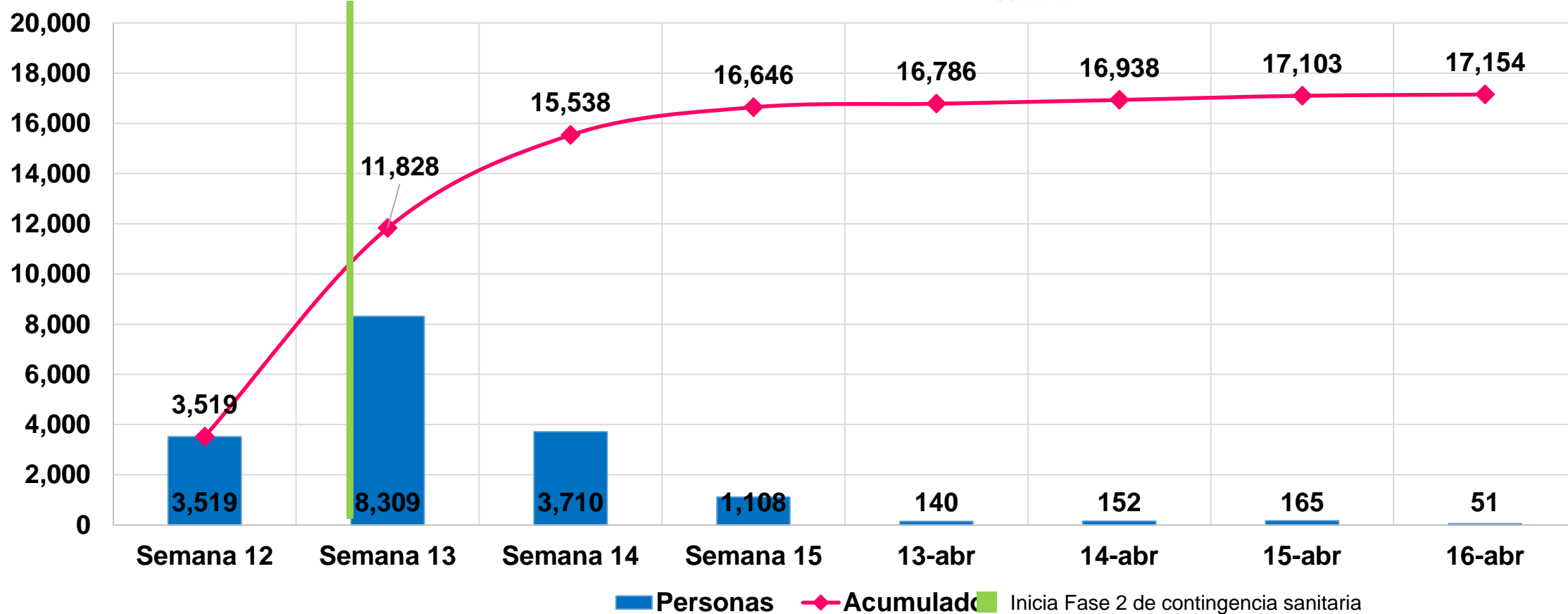
Avance semanal

CAPACITACIONES AULA VIRTUAL

N= 17,154

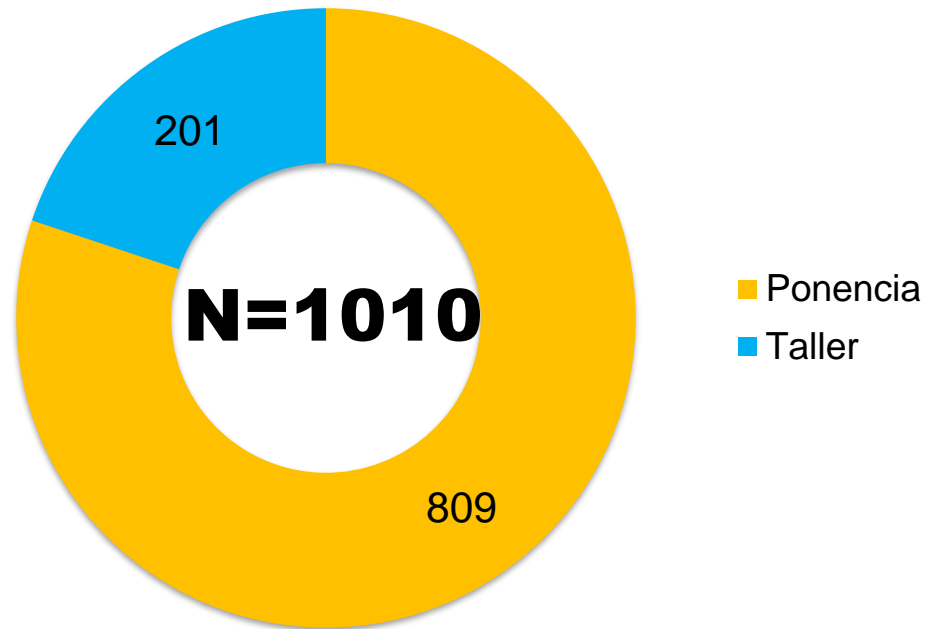


TOTAL

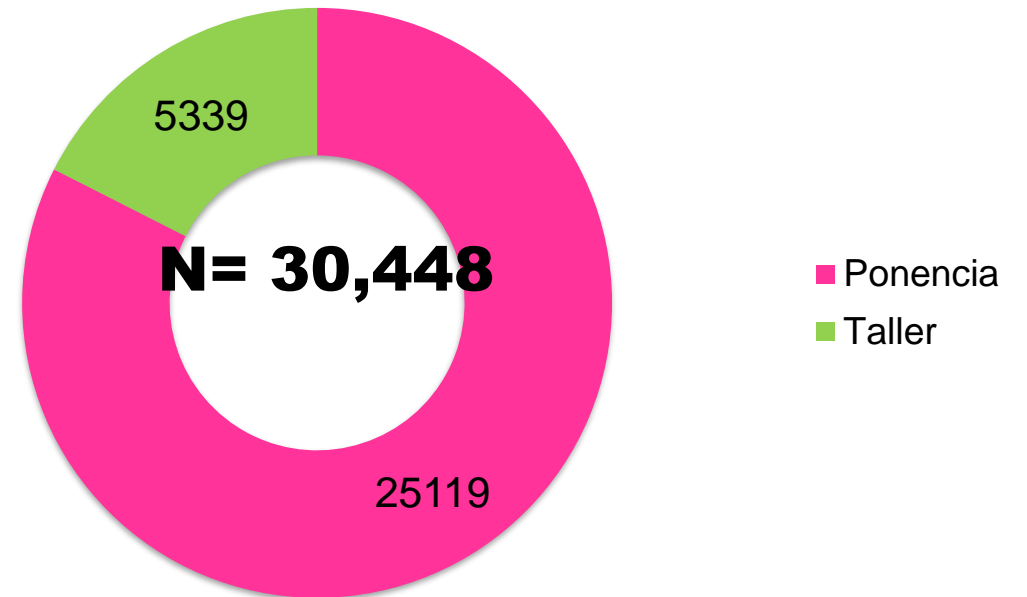


CAPACITACIONES PRESENCIALES

No. de sesiones reportadas por tipo de capacitación



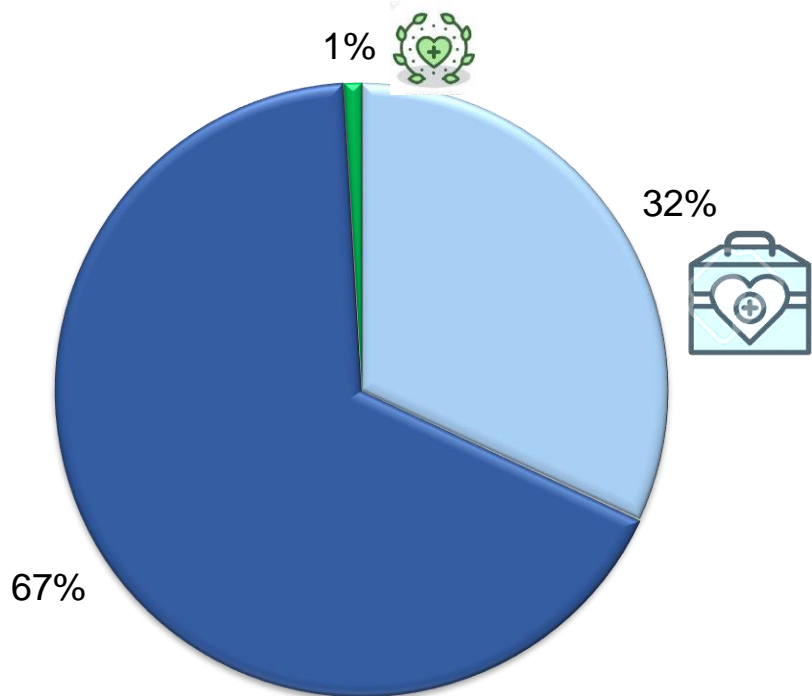
Asistentes reportados por tipo de capacitación



CAPACITACIONES PRESENCIALES

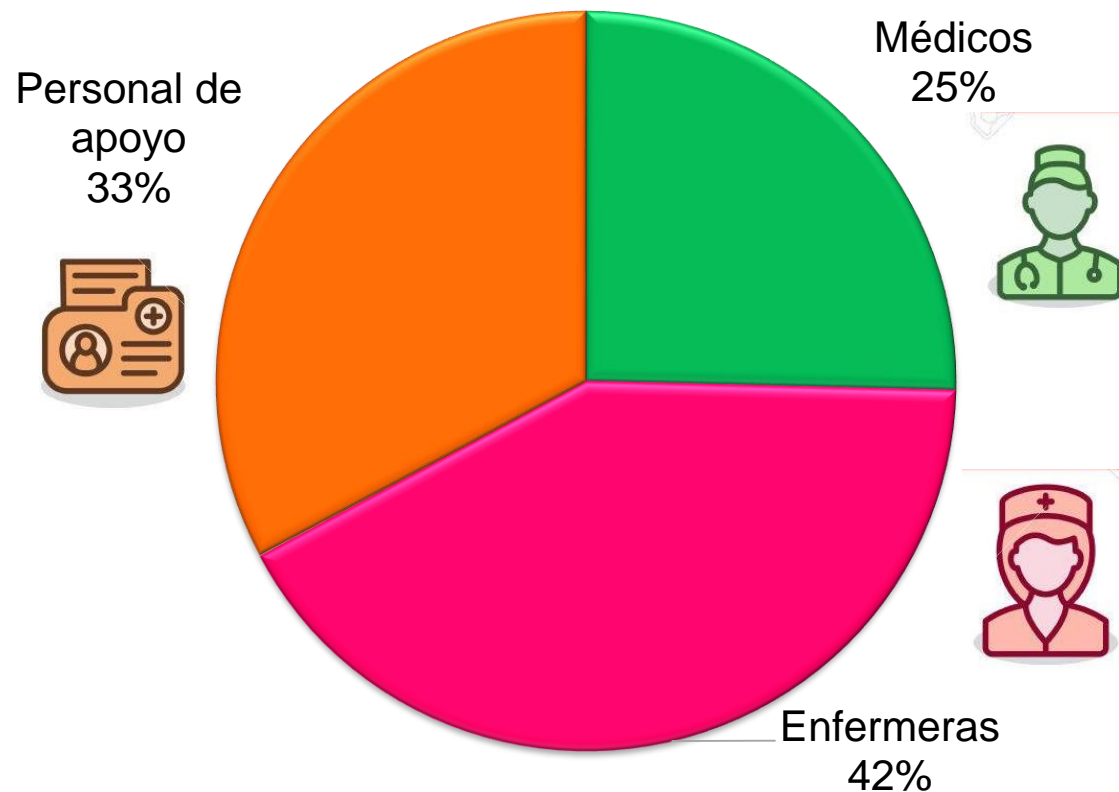
N= 30, 448

Asistentes reportados por nivel de atención



■ 1er nivel ■ 2do nivel ■ Oficinas Jurisdiccionales

Asistentes reportados por perfil

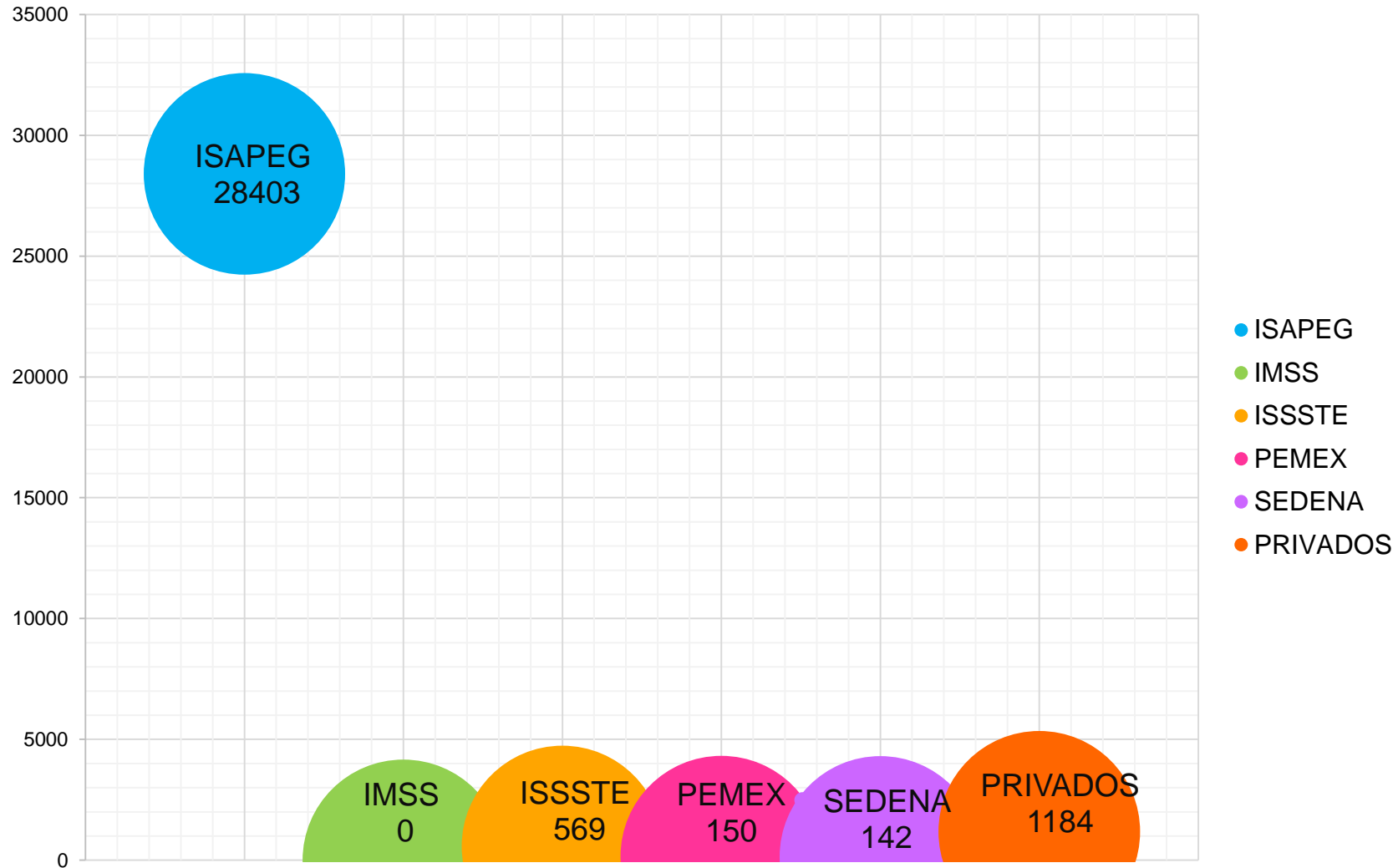


■ Médicos ■ Enfermeras ■ Personal de apoyo

CAPACITACIONES PRESENCIALES

N= 30,448

No. De Asistentes reportados por Institución



Actualmente el área de Promoción de la salud se encuentra focalizando sus acciones en estrategias de Prevención y Promoción de COVID-19, en los municipios.

Personas capacitadas	Personal de Salud	6,370
	Entorno laboral	6,639
	Docentes y personal de intendencia (Escuelas, Guarderías)	5,180
	H. Ayuntamiento	2,139
Promoción de la Salud mediante orientación individual dirigida a:	Población General	294,806
	Migrantes	841

85 reuniones con comités Municipales de Salud en la participación comunitaria

Mensajes en medios masivos

Difusión de las acciones preventivas sobre COVID- 19 mediante material (Impreso o Grabado)

Carteles	25,678
Trípticos	64,298
Dípticos	16,846
Periódicos murales	1,208
Bardas pintadas	139
Mensajes para población migrante	1,418
Volantes distribuidos	236,141

Perifoneo	Numero de mensajes: 8,513	Numero de repeticiones: 181,874
		Horas de perifoneo:9,817
		Población Impactada:1,948,891
Spots en radio	Numero de mensajes:468	Pautados:1,844
		Población impactada 1,634,998
Mensajes en Facebook	Numero de mensajes: 8,900	Numero de like: 215,512
		Cuantas veces se compartió:92,856
		Población Impactada:2,844,546
Mensajes en Twitter	Numero de mensajes: 436	
Mensajes en WhatsApp	Numero de mensajes: 9,116	Población Impactada:150,826
Mensajes en Instagram	Numero de mensajes: 337	

FORMATO PARA REPORTE DE SALUD MENTAL CONTINGENCIA POR SARS-COV-2

FECHA: 16 de Abril 2020

CONCENTRADO DE ACTIVIDADES 16 ABRIL 2020

PREVENCIÓN

Actividad	Cantidad	Asistentes
Sesiones de educacion para la salud Mental	43	143
Emision de materiales de psicoeducación en redes sociales	2213	
Brigadas de primeros auxilios psicológicos conformadas en primer nivel	14	

ATENCIÓN

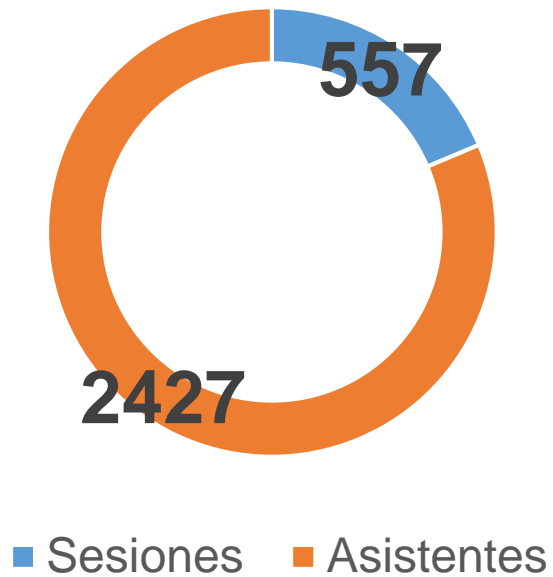
Actividad	Hombres	Mujeres	Total
Usuarios atendidos en Triage Psicológico	55	90	145
Consulta de Psicología Individual	39	122	161
Atenciones vía telefonica en unidades de salud	21	50	71
Intervención psicologica a personal de salud	128	265	393

CAPACITACIÓN

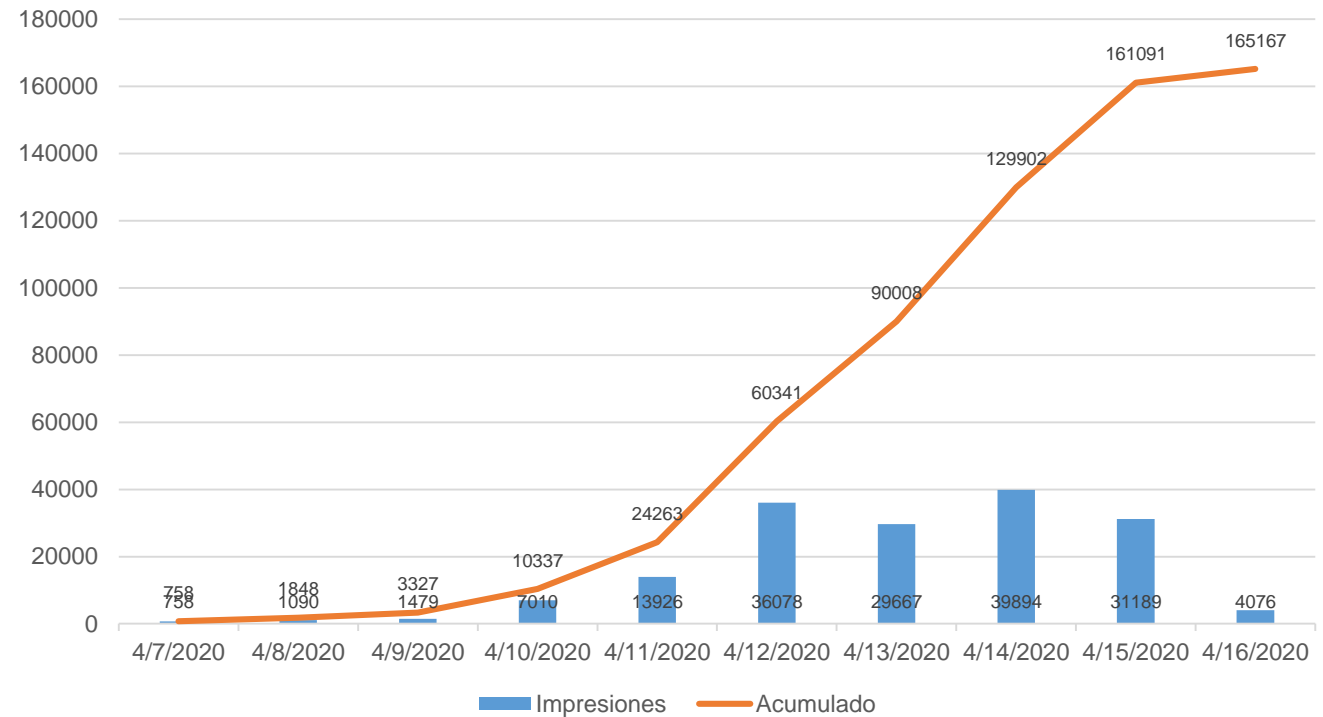
Actividad	Cantidad	Asistentes
Capacitaciones en Salud Mental	10	60

PREVENCIÓN EN SALUD MENTAL ANTE SARS-COV-2

PSICOEDUCACIÓN HASTA 16/4/2020



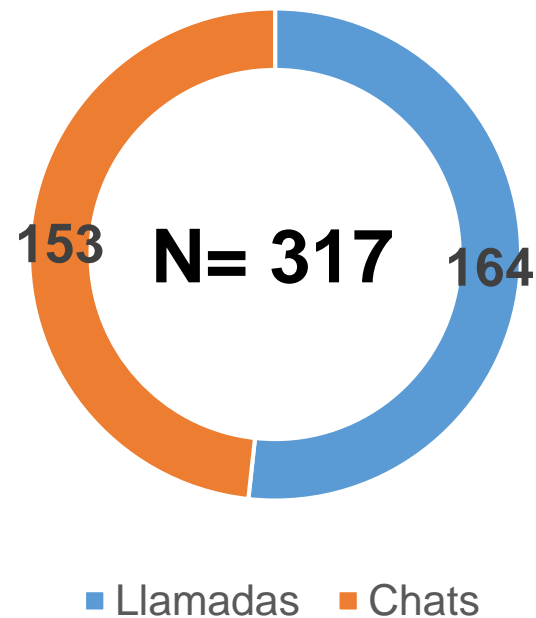
IMPRESIONES DE PANTALLA DE DINÁMICAMENTE EN FACEBOOK



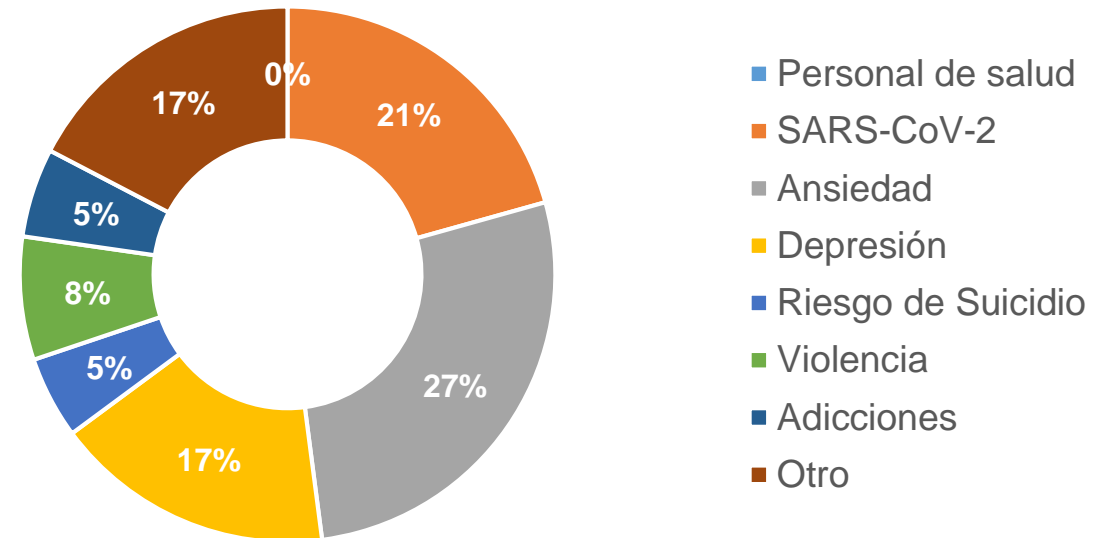
N = 165,167

PRIMEROS AUXILIOS E INTERVENCIÓN EN CRISIS CENTRO DE ATENCIÓN TELEFÓNICA PARA CRISIS PSICOLÓGICA

INTERVENCIONES
HASTA 16/4/2020



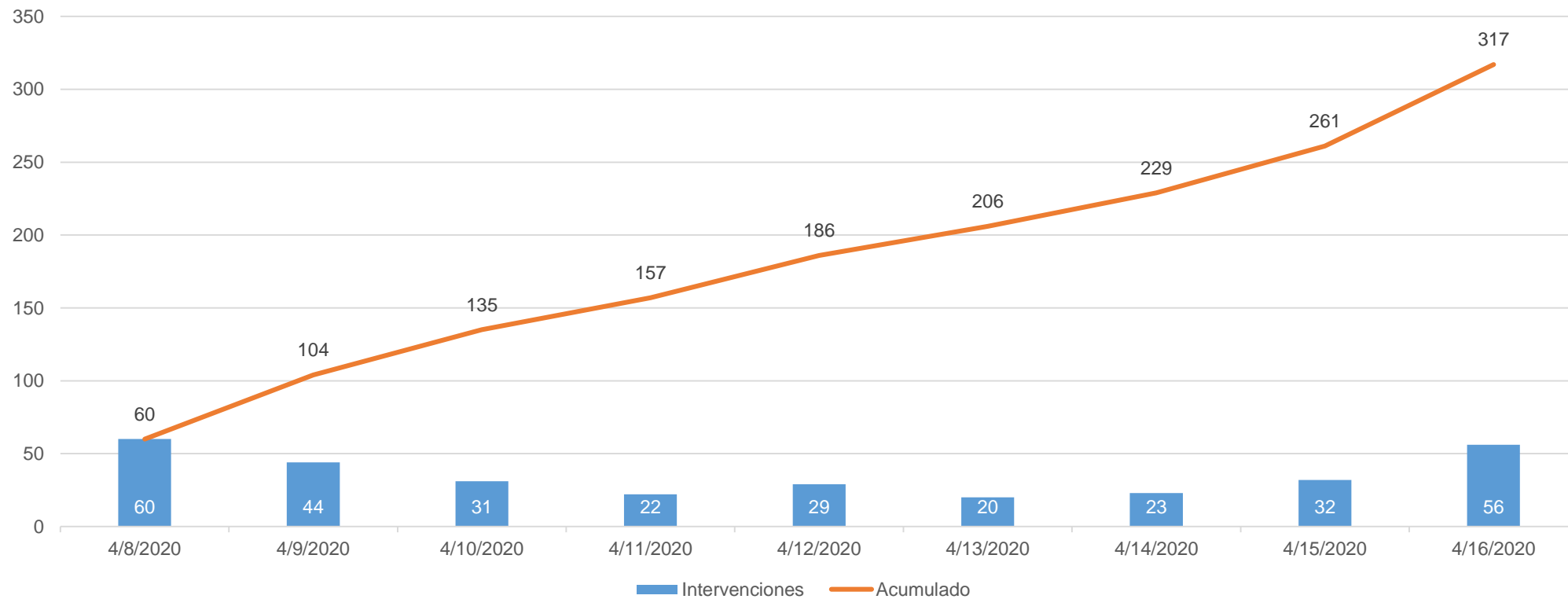
INTERVENCIONES POR MOTIVO



N= 317

PRIMEROS AUXILIOS E INTERVENCIÓN EN CRISIS CENTRO DE ATENCIÓN TELEFÓNICA PARA CRISIS PSICOLÓGICA

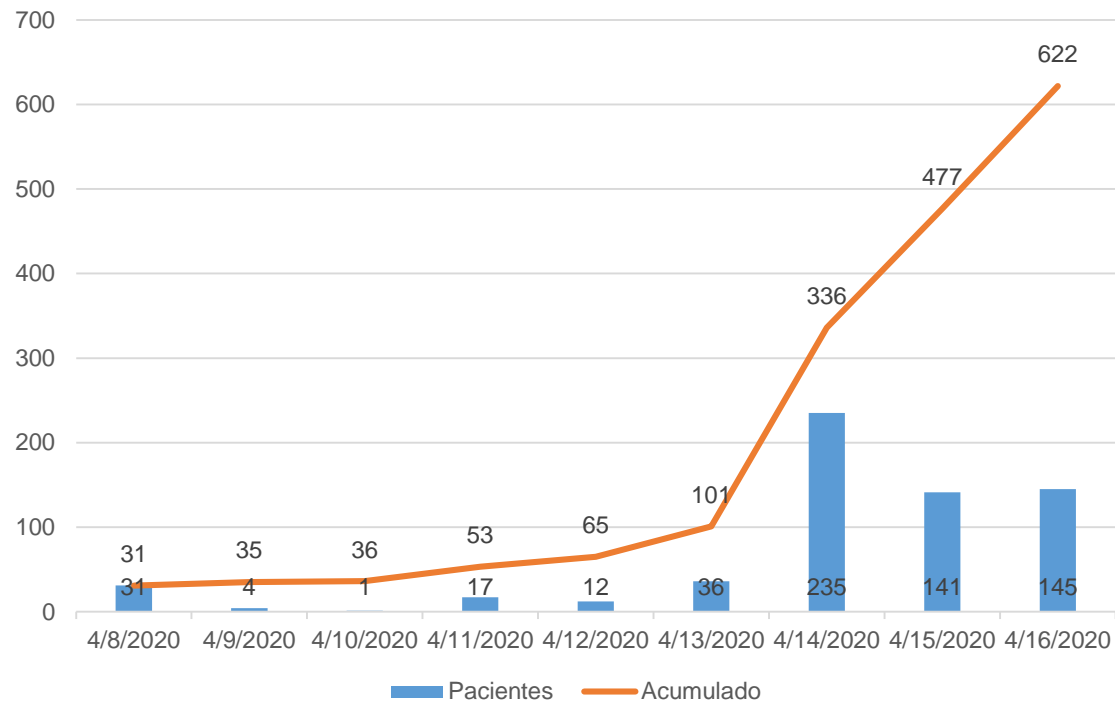
INTERVENCIONES EN CRISIS PSICOLÓGICA



N= 317

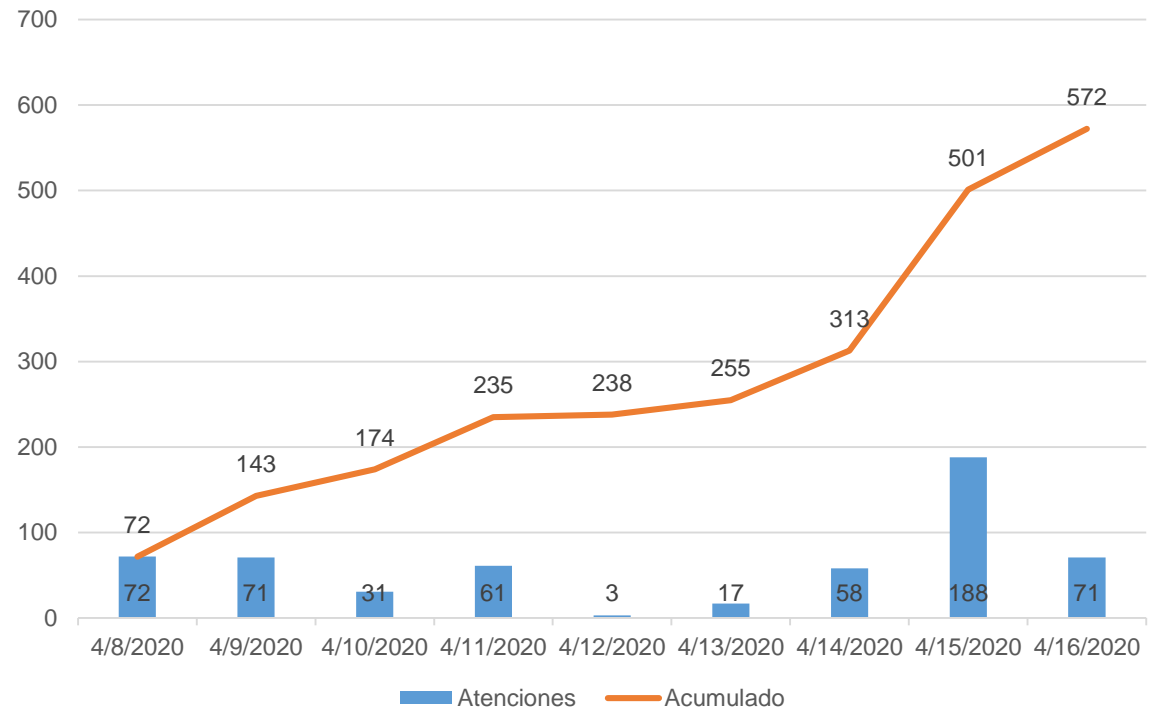
ATENCIÓN PSICOLÓGICA Y PSIQUIÁTRICA

PACIENTES ATENDIDOS EN TRIAGE PSICOLÓGICO



N= 622

ATENCIÓN PSICOLÓGICA VÍA TELEFÓNICA

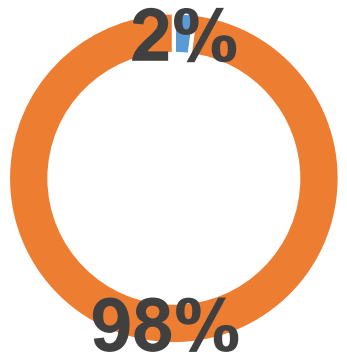


N= 572

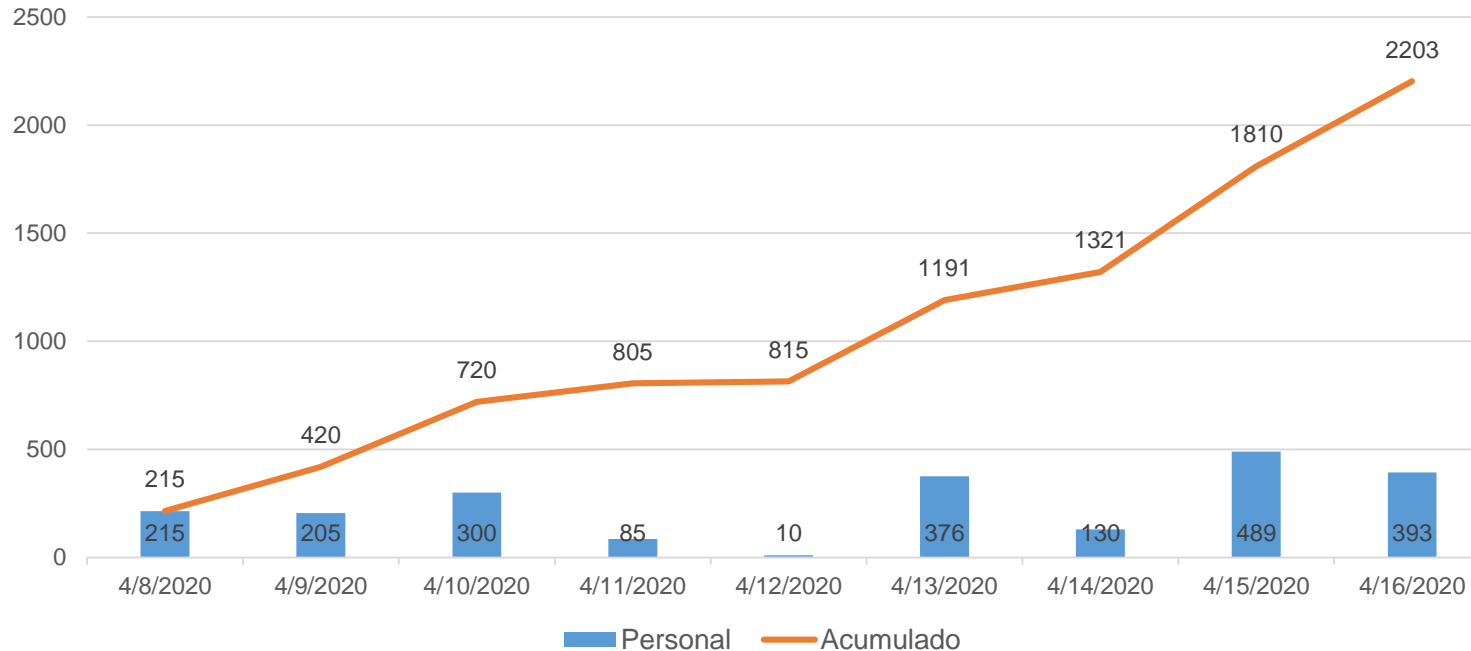
CONTENCIÓN PSICOEMOCIONAL A PERSONAL DE SALUD

CONTENCIÓN PSICOEMOCIONAL A PERSONAL DE SALUD

TIPO DE PERSONAL



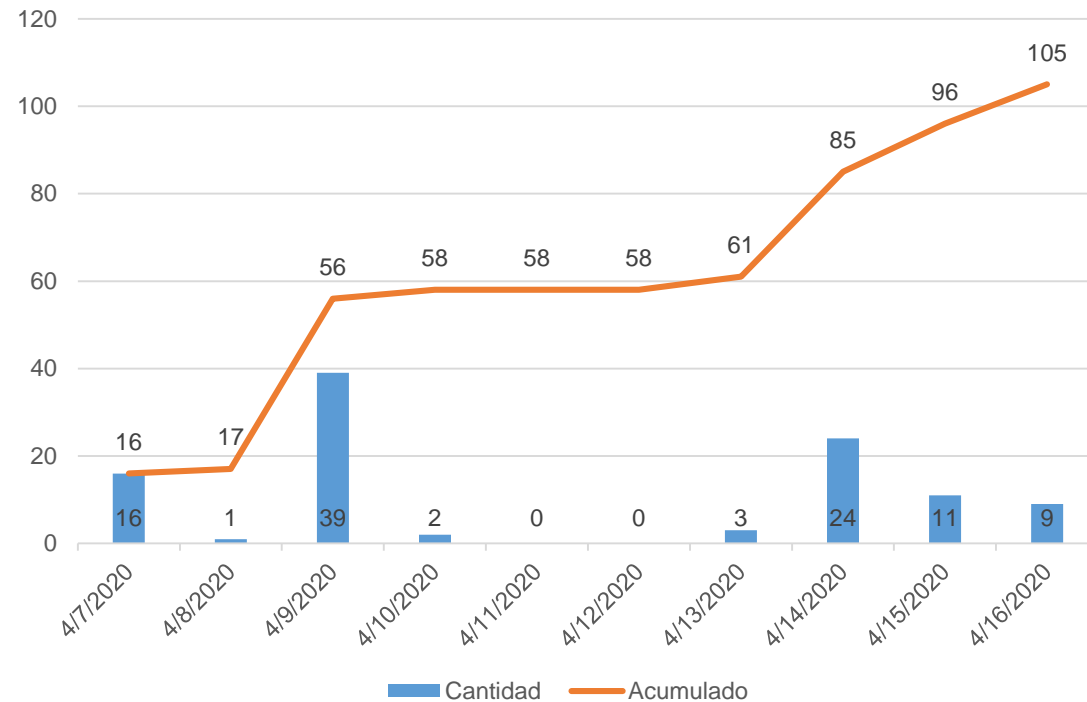
■ Directivos ■ Operativos



N= 2203

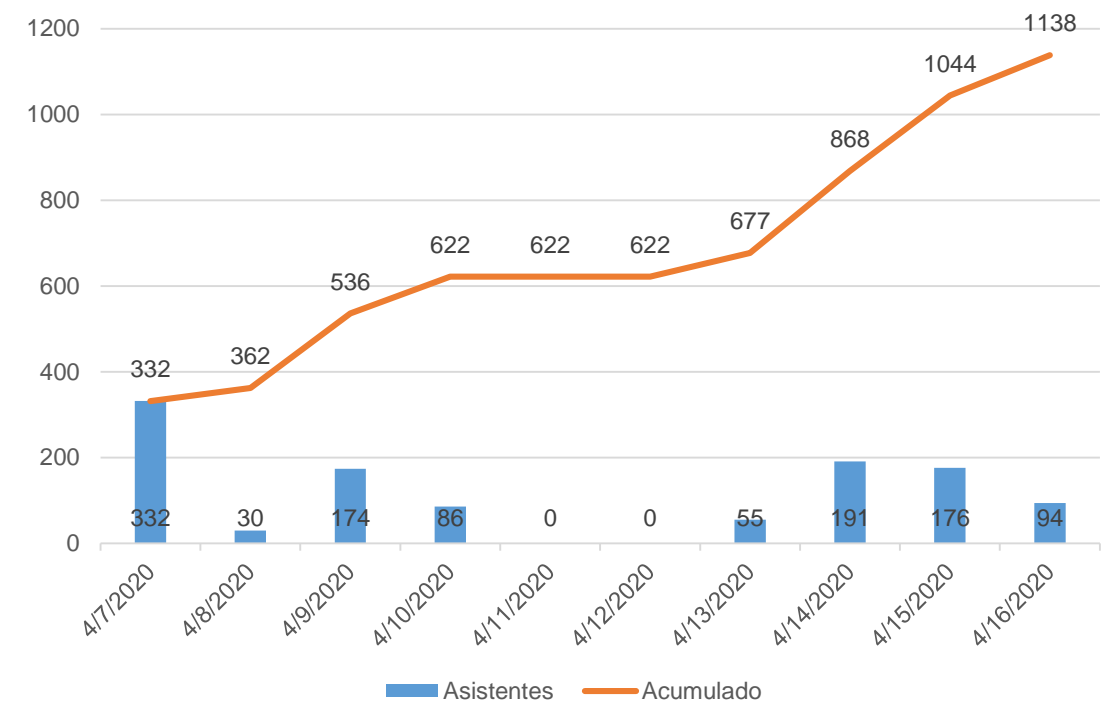
CAPACITACIONES EN SALUD MENTAL

CAPACITACIONES OTORGADAS



N= 105

ASISTENTES A CAPACITACIÓN



N= 1138

- 1. **Medidas básicas de prevención: lavado frecuente de manos;** al estornudar, tapar nariz y boca con el ángulo interno del codo; evitar el saludo físico; y no salir de casa si hay síntomas equiparables al coronavirus.
- 2. **Suspensión temporal de actividades no esenciales** (en el plazo antes mencionado): esto es, por ejemplo, no acudir a lugares turísticos en lo que dura la contingencia o sustituir las labores en espacios físicos por trabajo en línea.
- 3. **La reprogramación** de eventos de concentración masiva, como conciertos o ferias turísticas o patronales.
- 4. **Dar protección y cuidado de las personas adultas mayores, embarazadas y en periodo de lactancia, personas con cáncer, VIH,** pues son el sector más vulnerable ante un posible contagio de COVID-19.

Teléfonos de atención a la población

477 563 6209 León

800 627 2583 Estatal

800 004 4800 Federal

coronavirus.guanajuato.gob.mx



GTO

Grandeza de México

Gracias