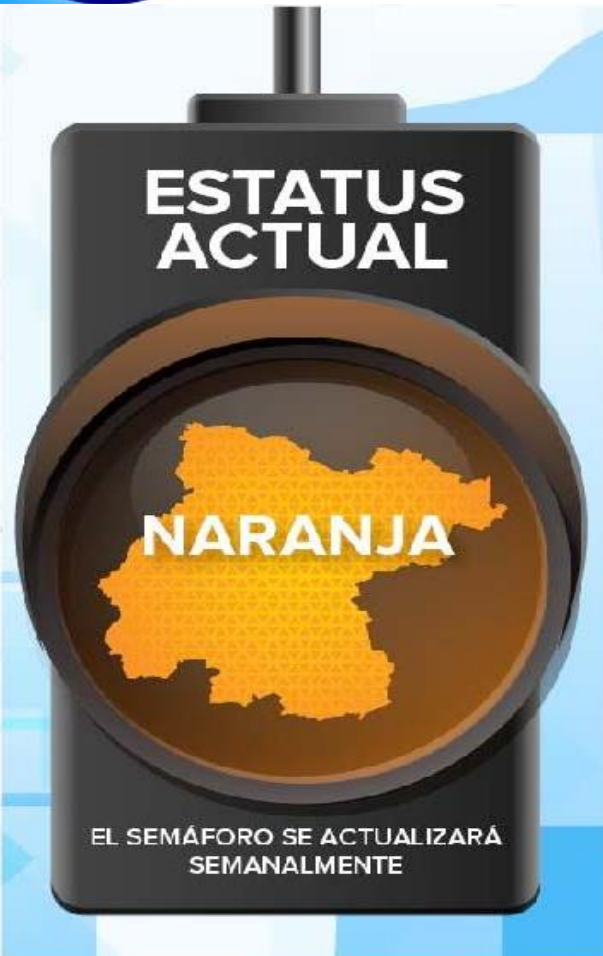


16 de agosto del 2020



# Reporte de Casos Covid-19

## ▼ DATOS RELEVANTES:

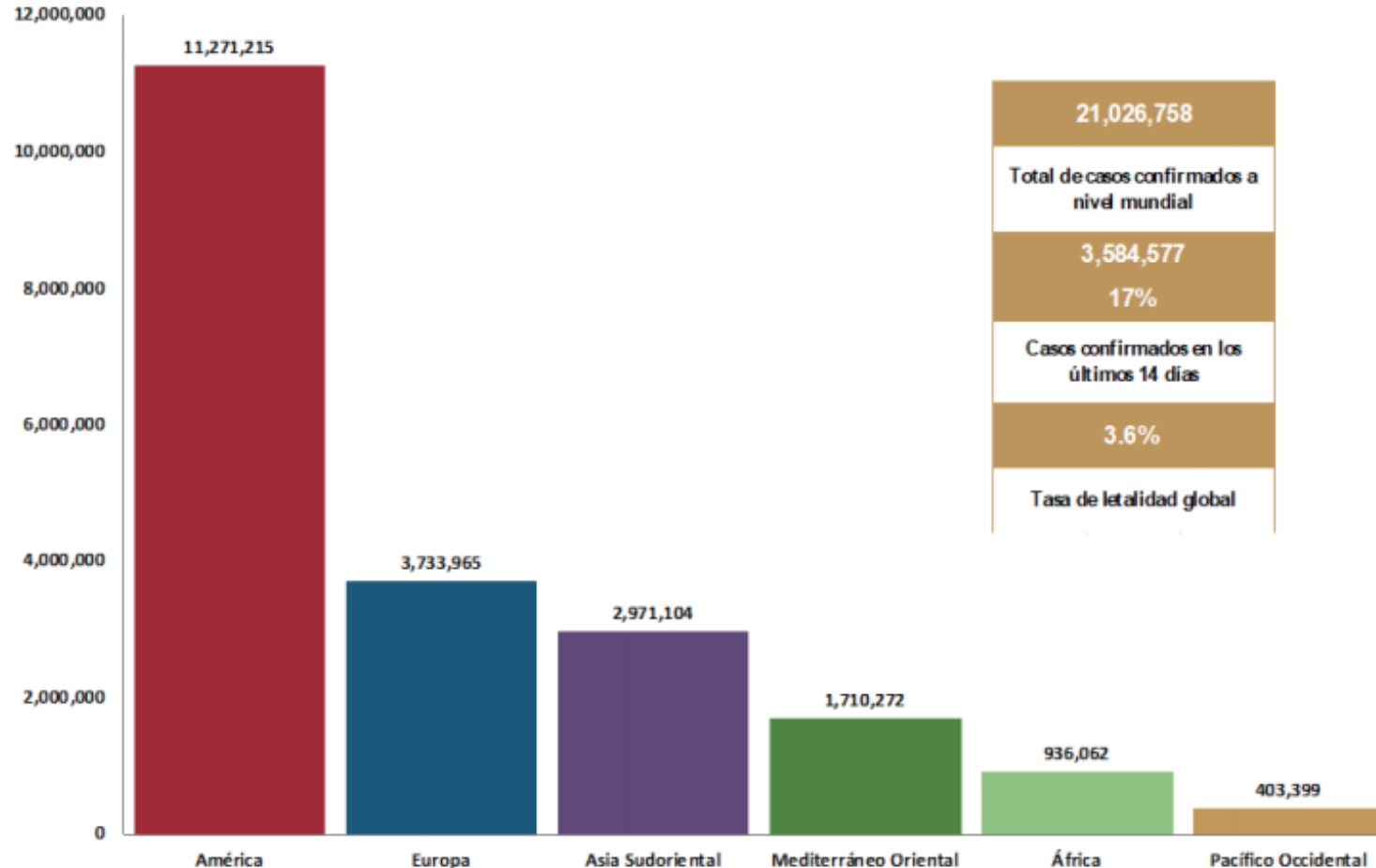
**21,026,758 casos confirmados**

**Tasa de letalidad global 3.6 %**

**215 países, los casos en las seis regiones de la OMS**

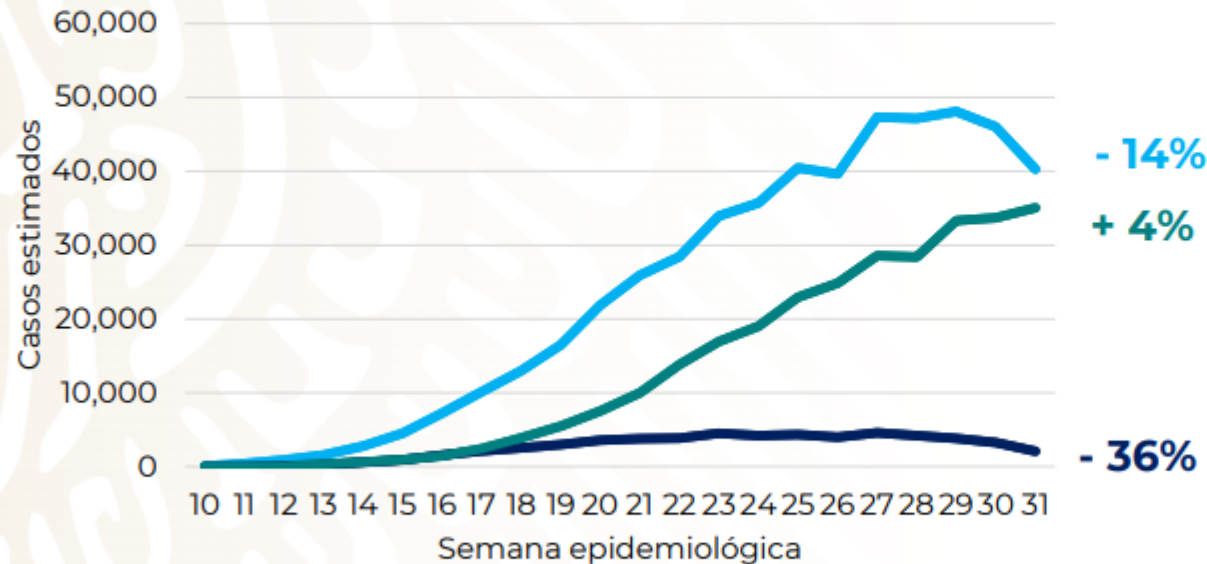
**755,786 defunciones**

Gráfico 1. Distribución de casos acumulados de COVID-19 por SARS-CoV-2 por regiones de la OMS.



## COVID-19 México: casos incidentes, personas recuperadas y defunciones estimadas por semana

### Escenario nacional



**554,962**  
- 14%

**43,010 (8%)**  
+ 4%

**351,372**

Recuperados

**58,410**

Defunciones estimadas



**Fase 3**

15 agosto, 2020

**Casos estimados**

**Casos activos estimados**

Activar Windows  
Ver Configuración

# Panorama Nacional

## ▼ DATOS RELEVANTES:

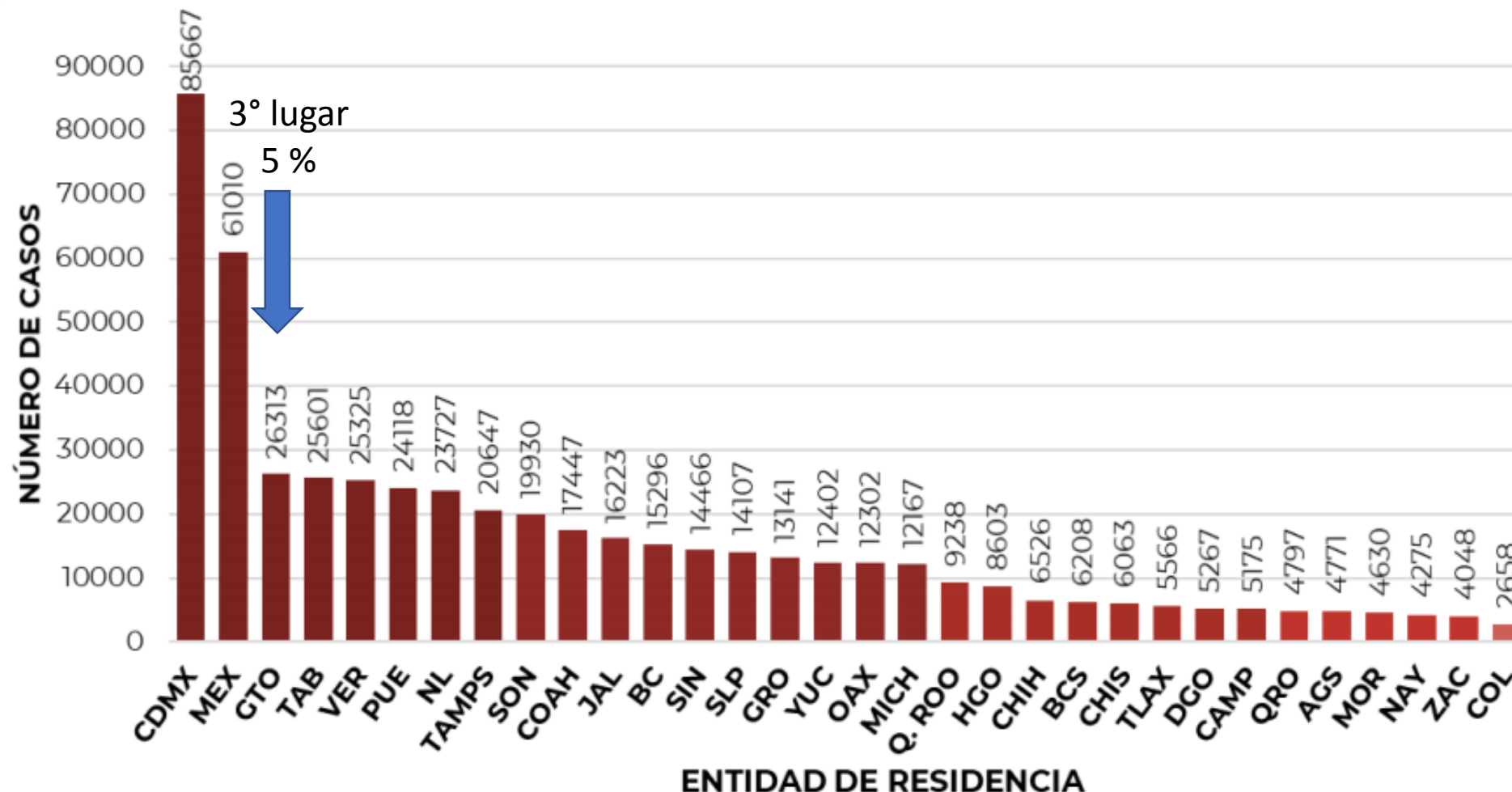
**517,714  
CONFIRMADOS**

**29,306  
CONFIRMADOS  
ACTIVOS**

**84,934  
SOSPECHOSOS  
ACUMULADOS**

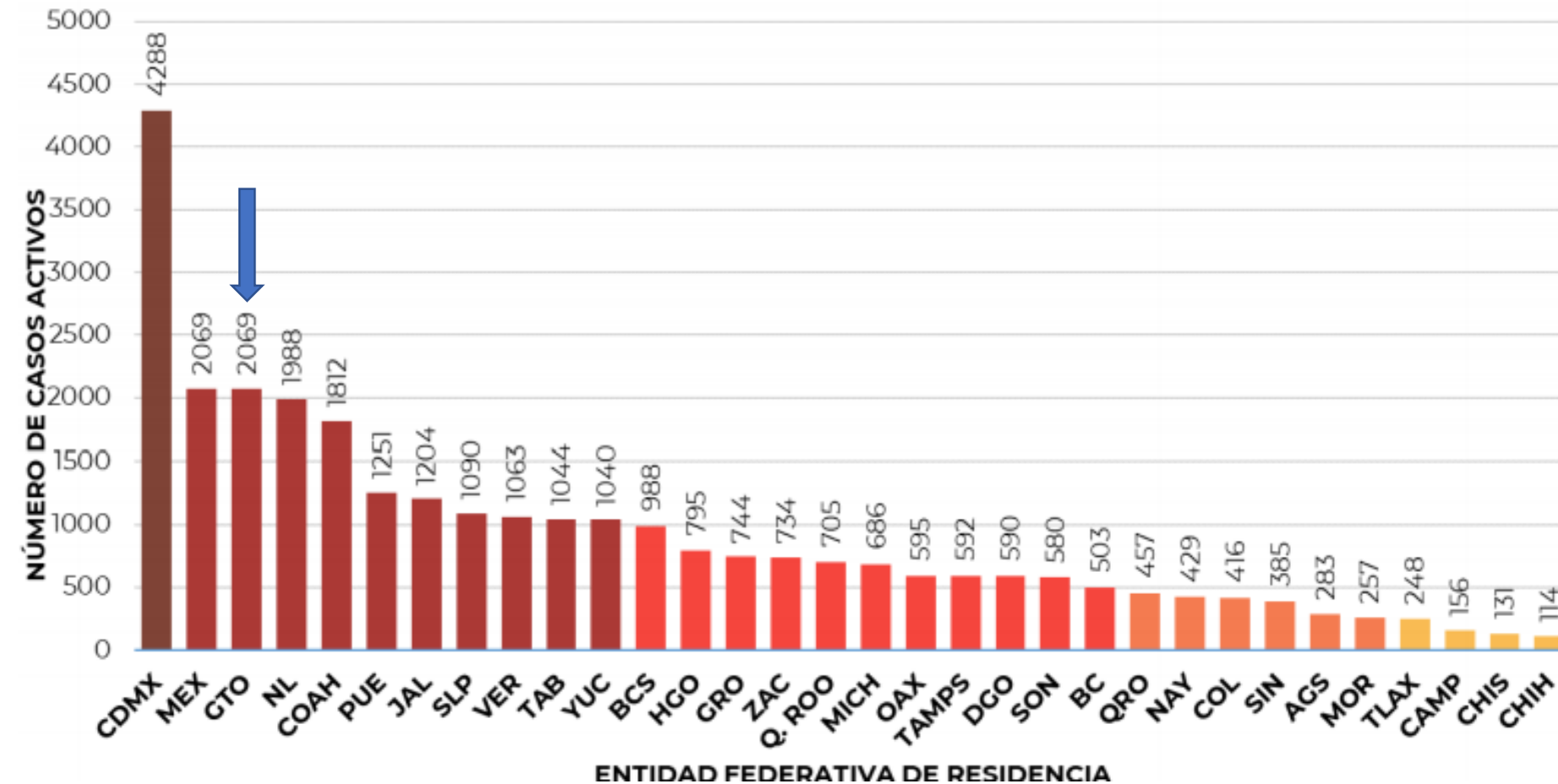
**568,359  
NEGATIVOS  
ACUMULADOS**

**56,543  
DEFUNCIONES**

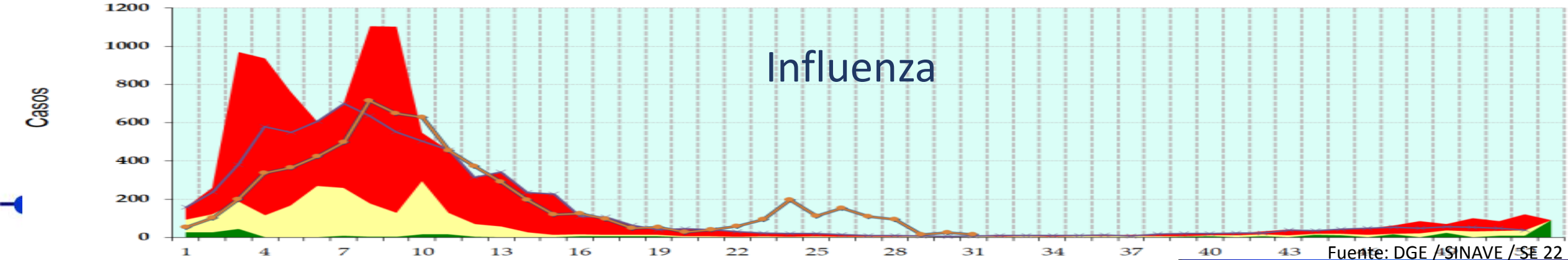
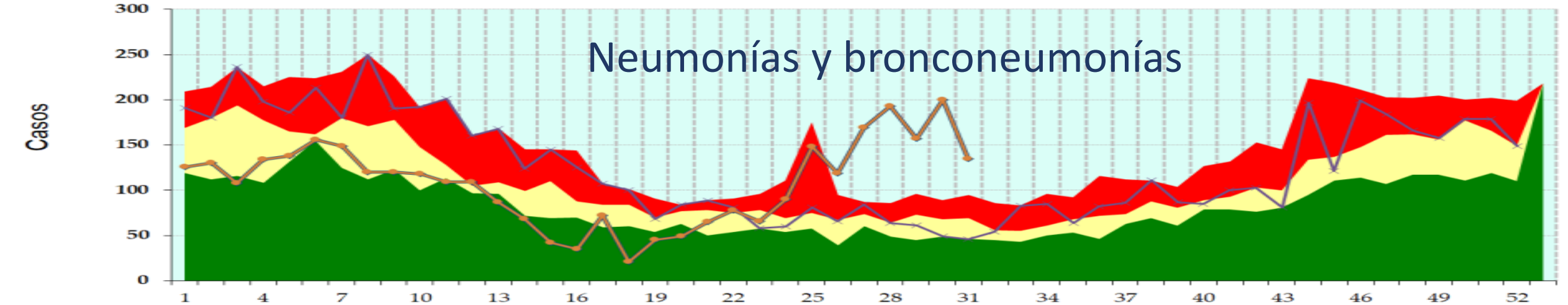
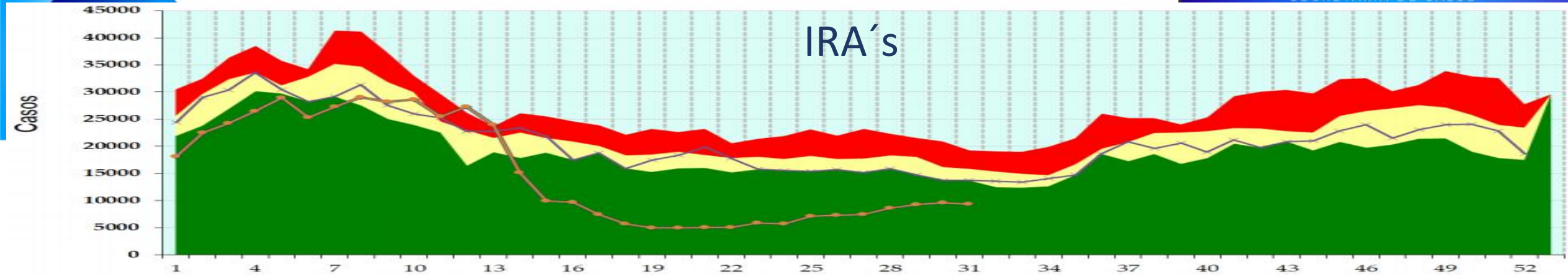


**29,306  
CONFIRMADOS  
ACTIVOS**

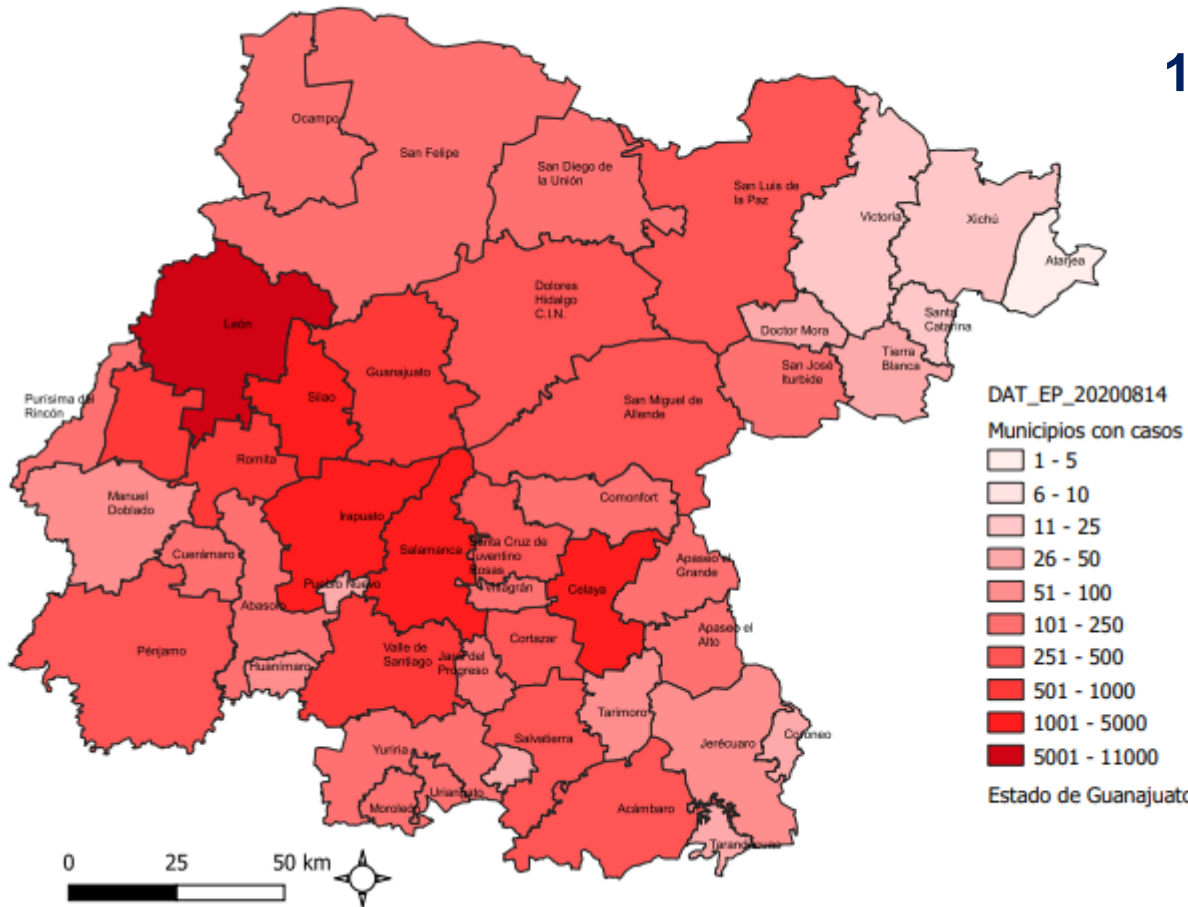
**Guanajuato,  
3er lugar en  
casos  
confirmados  
activos con el  
7%**



# Canales Endémicos



## Clasificación de los municipios por casos confirmados



**100% del territorio estatal con casos confirmados**

Fuente: SISVER, SINAVE, SSA DE Guanajuato cierre con corte a las 11 horas del 14 de agosto de 2020. 2/ INEGI, Marco Geoestadístico, <http://www.inegi.org.mx/>

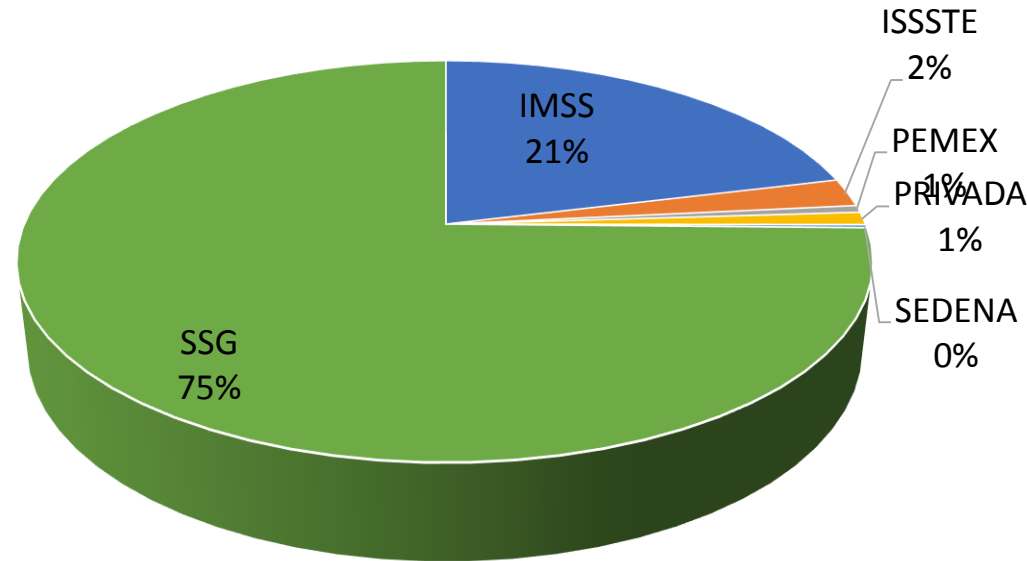


CASOS ESTUDIADOS	65,021	100%
NEGATIVOS	36,574	56.2%
CONFIRMADOS HOY	302	302
<u>TOTAL DE CONFIRMADOS</u>	28,447	43.8% Del total de estudiados
CASOS EN INVESTIGACIÓN	2,163	2,163
CASOS RECUPERADOS	21,185	74.5% Del total de confirmados
DEFUNCIONES	1,698	2.6% Del total de estudiados
CASOS COMUNITARIOS	28,291	99.5% Del total de confirmados
CASOS ACTIVOS	2,339	8.2% Del total de confirmados

# Vigilancia en Casos Sospechosos

## ▼ DATOS RELEVANTES:

- Casos SOSPECHOSOS por institución notificante



IMSS	15135
ISSSTE	1623
PEMEX	406
PRIVADA	739
SEDENA	181
SSG	53391

- El **75%** de los casos estudiados como sospechosos, han sido notificados por la SSG.

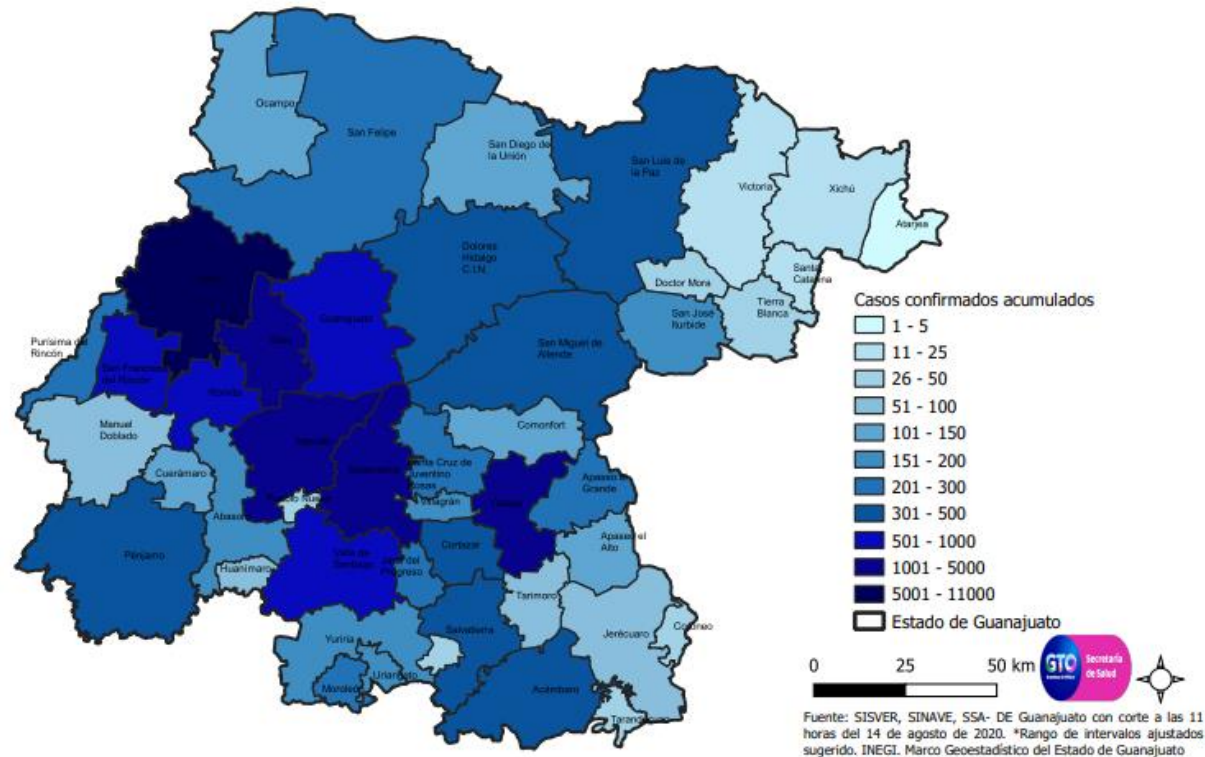
La participación de todo el sector salud en la identificación y notificación de casos sospechosos es crucial para mitigar la trasmisión.



# Casos confirmados en Guanajuato

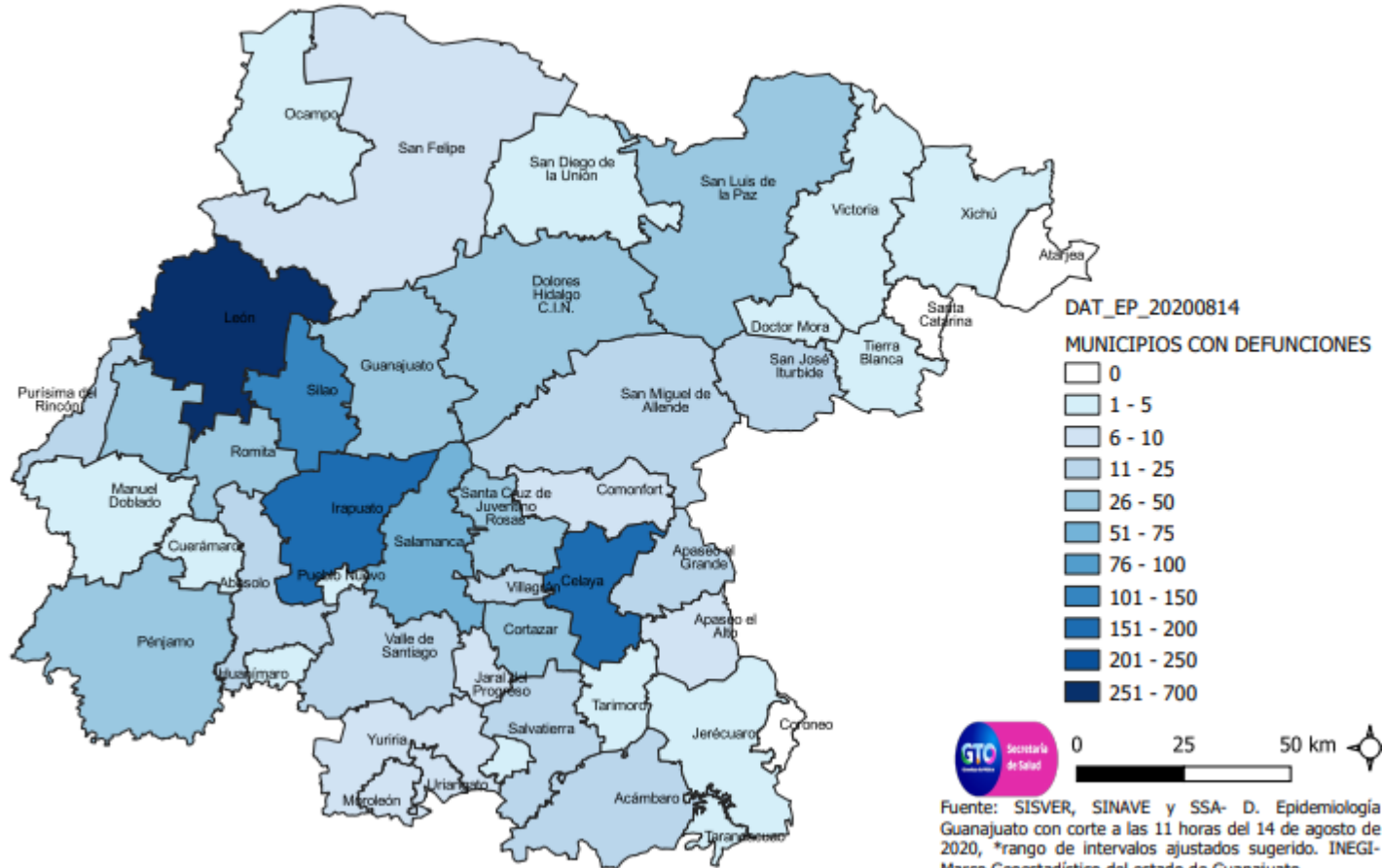
## DATOS RELEVANTES:

**Casos confirmados acumulados por municipio 14/08/2020**



CASOS CONFIRMADOS HOY	302
ACÁMBARO	8
APASEO EL GRANDE	2
CELAYA	21
COMONFORT	1
CORTAZAR	3
DOLORES HIDALGO	7
GUANAJUATO	21
IRAPUATO	16
JARAL DEL PROGRESO	8
JUVENTINO ROSAS	3
LEON	75
MANUEL DOBLADO	3
MOROLEÓN	1
OCAMPO	9
PÉNJAMO	6
PURISIMA DEL RINCÓN	1
ROMITA	2
SALAMANCA	27
SALVATIERRA	10
SAN DIEGO DE LA UNION	8
SAN FELIPE	8
SAN FRANCISCO DEL RINCÓN	8
SAN LUIS DE LA PAZ	10
SAN MIGUEL DE ALLENDE	5
SILAO	15
TARANDACUAO	1
TARIMORO	4
TIERRA BLANCA	1
URIANGATO	1
VALLE DE SANTIAGO	9
VILLAGRAN	1
XICHU	1
YURIRIA	6

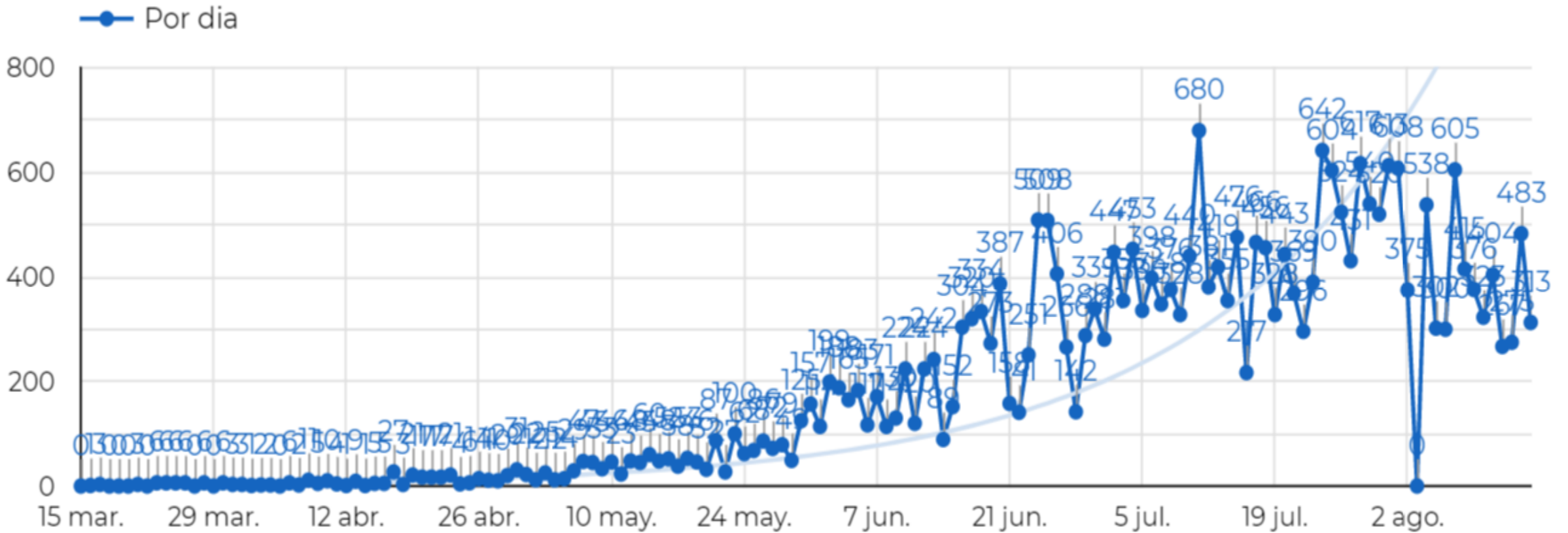
## Municipios con defunciones 14/08/2020



Defunciones hoy	39
ABASOLO	1
GUANAJUATO	1
IRAPUATO	6
LEÓN	22
PÉNJAMO	2
SALAMANCA	2
SILAO	3
VALLE DE SANTIAGO	2



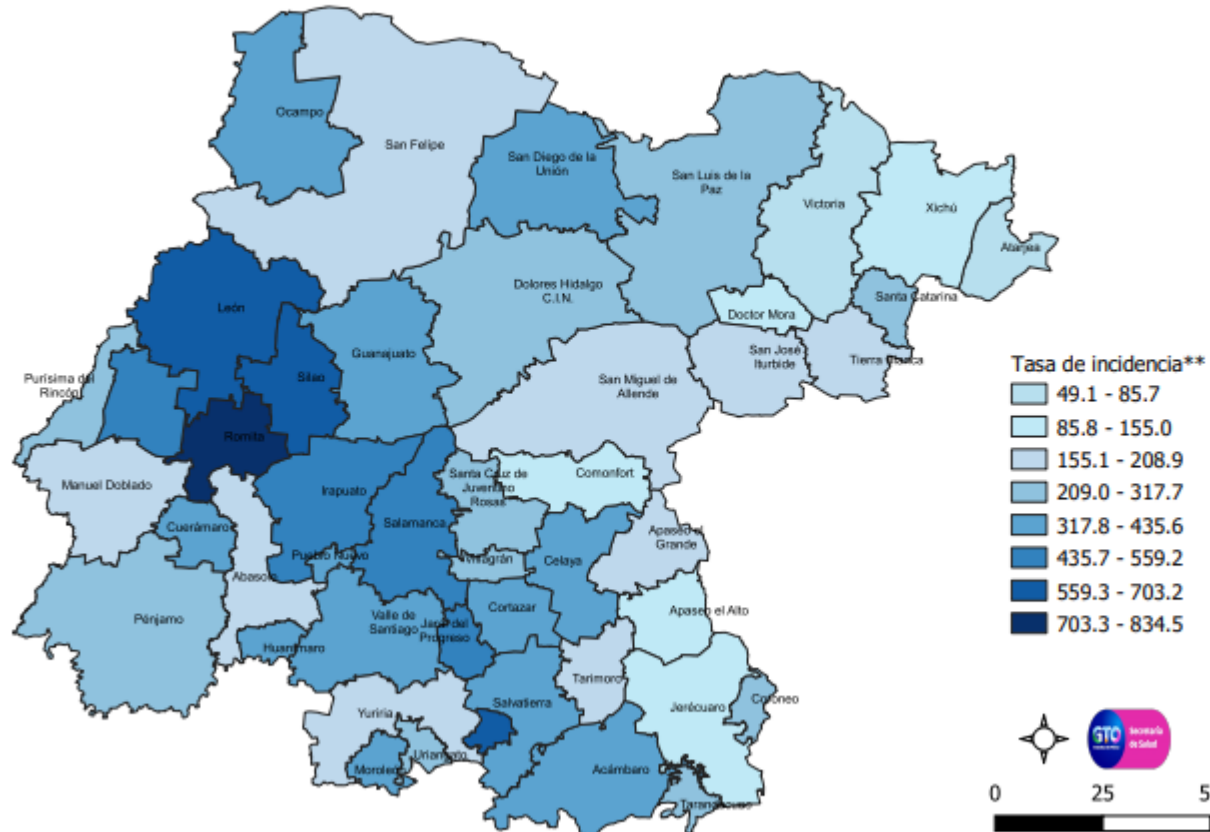
# Curva de casos confirmados por día



# Incidencia por municipio

**DATOS RELEVANTES:**

**Tasa de incidencia por 100,000 habitantes por municipio 14/08/2020**

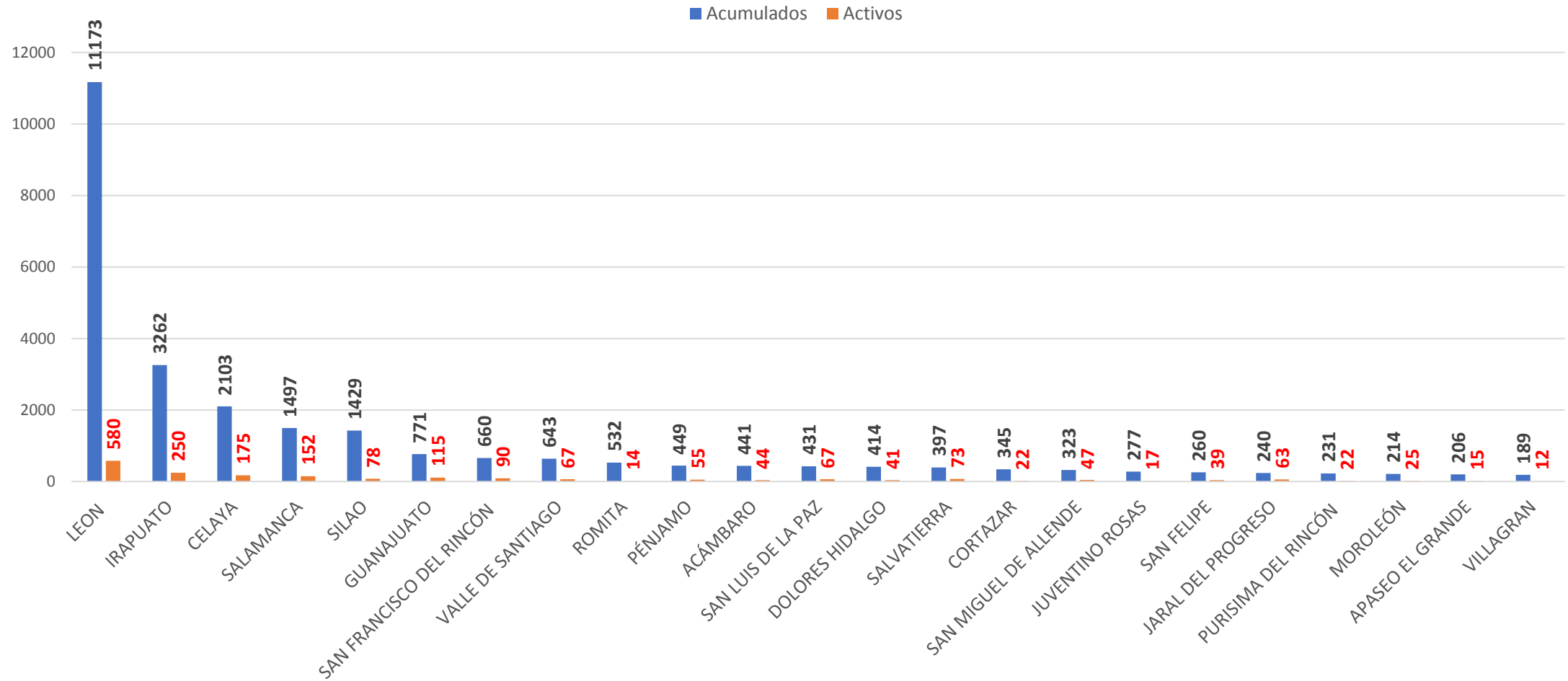


**Tasa de incidencia estatal**  
460.8 x 100 mil hab.

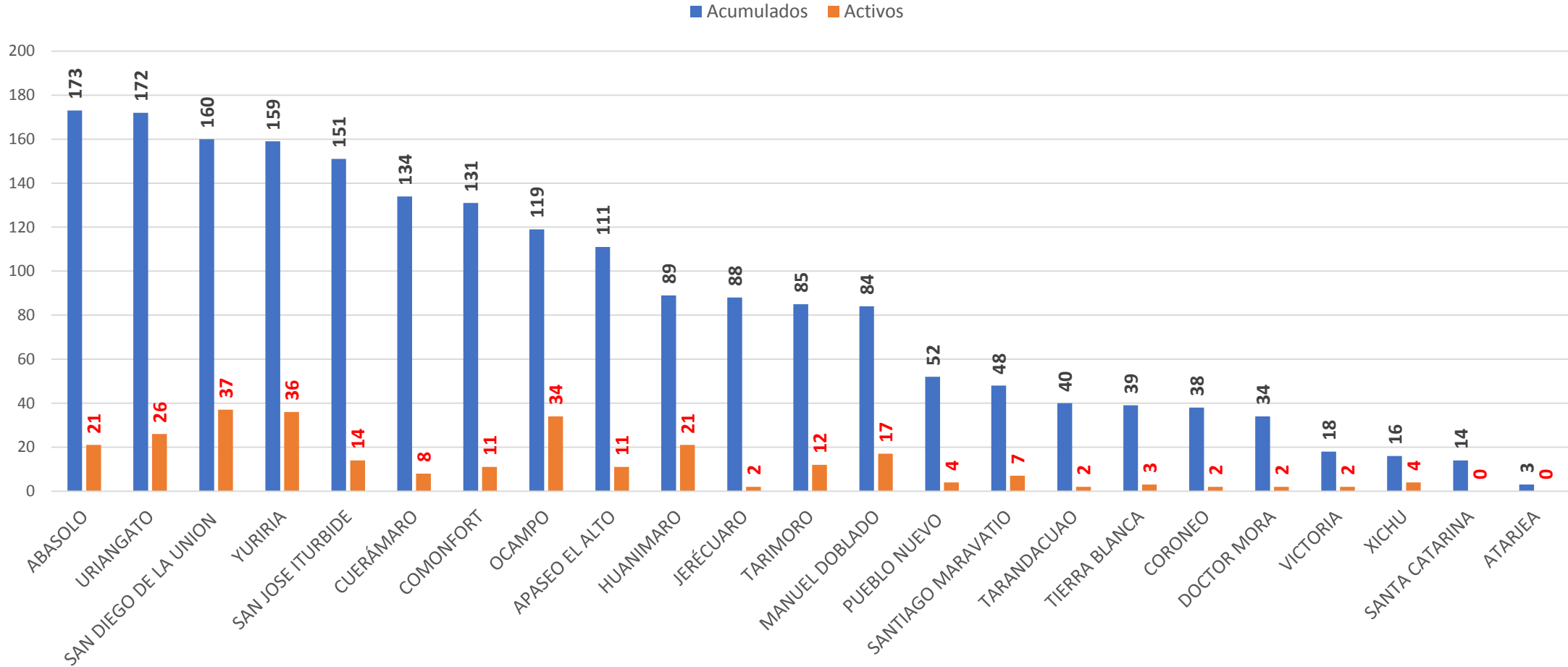
**Tasa de incidencia nacional**  
409 x 100 mil hab.

Fuente: SISVER, SINAVE, Datos proporcionados por SSA-DE Guanajuato con corte a las 11 horas del 14 de agosto de 2020, \*\*Rango de intervalos ajustado por ruptura natural. INEGI- Marco Geoestadístico, consultado en [http://www.inegi.org.mx/geo/contenidos/geoestadistica/m\\_geoestadistico.aspx](http://www.inegi.org.mx/geo/contenidos/geoestadistica/m_geoestadistico.aspx) ISAPEG

# Casos acumulados y casos activos por municipio



# Casos acumulados y casos activos por municipio

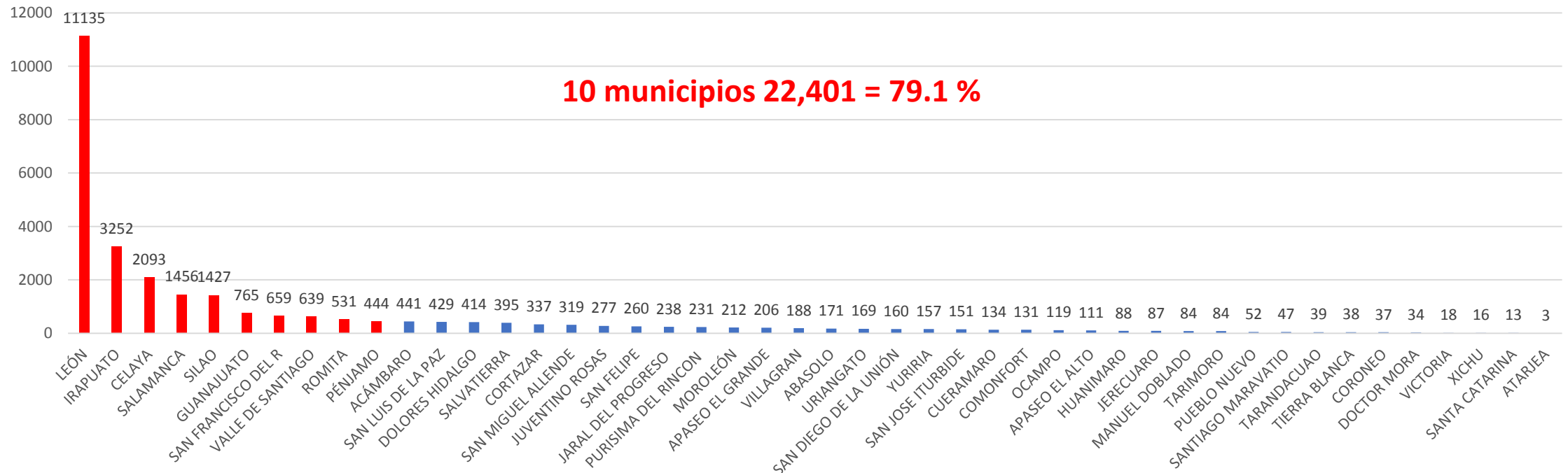




# Vigilancia de transmisión comunitaria

28,291 casos de transmisión comunitaria, 99.4 % del total de casos

46 Municipios con trasmisión comunitaria, correspondiente al 100% del territorio estatal

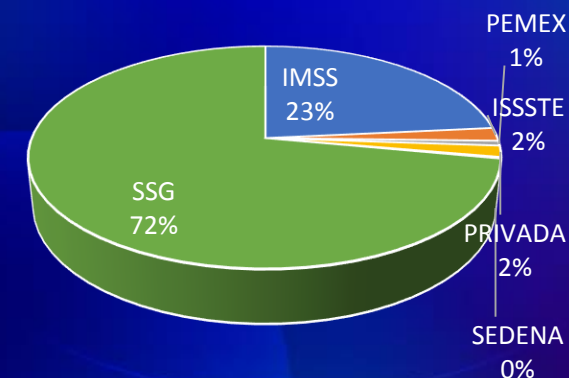
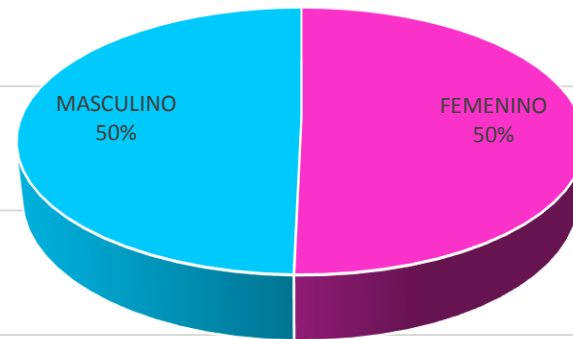
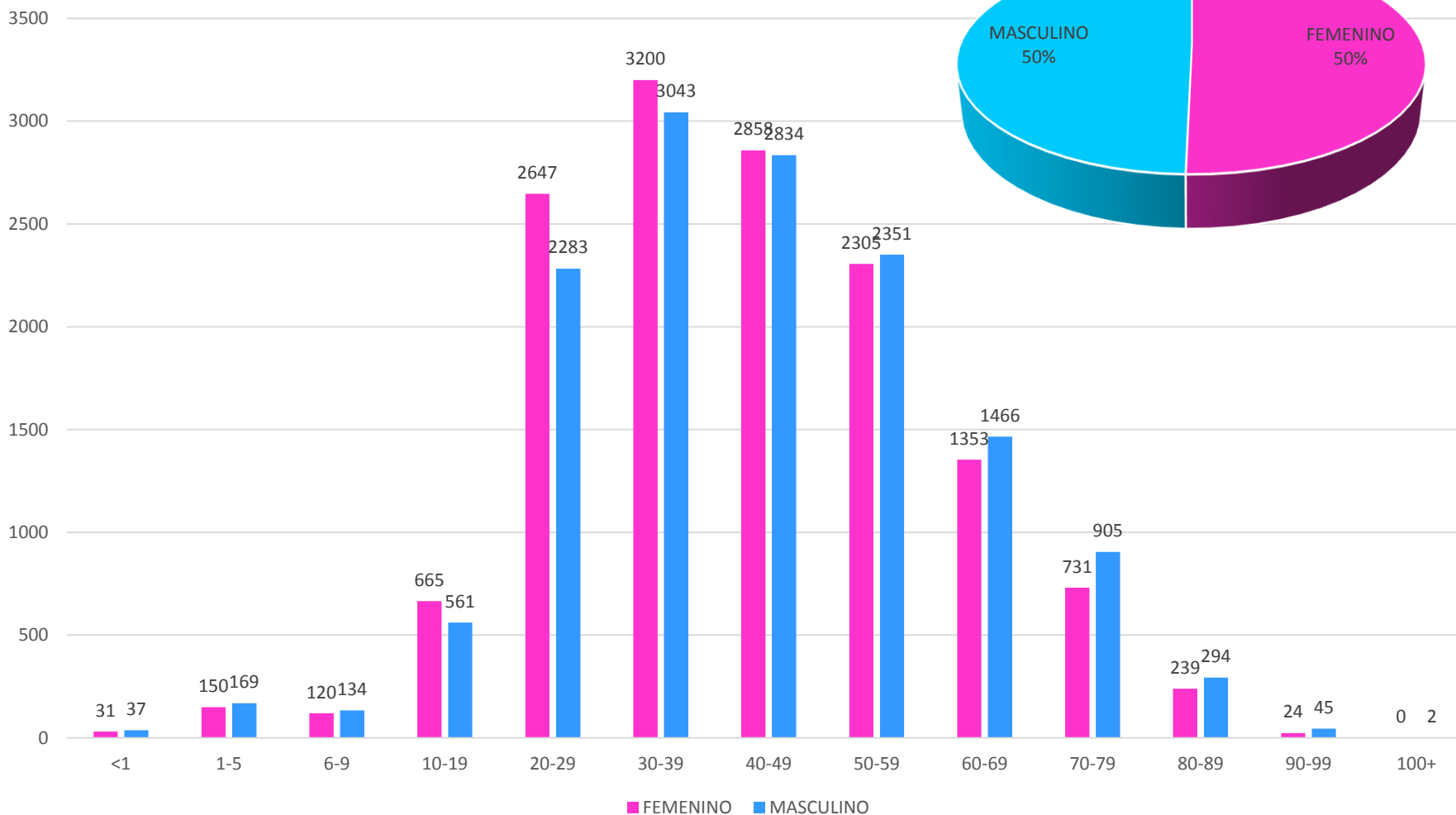




# Caracterización de casos confirmados

## DATOS RELEVANTES:

El **43.8%** de los casos estudiados resultó confirmado a COVID19, con **28,447** casos acumulados.







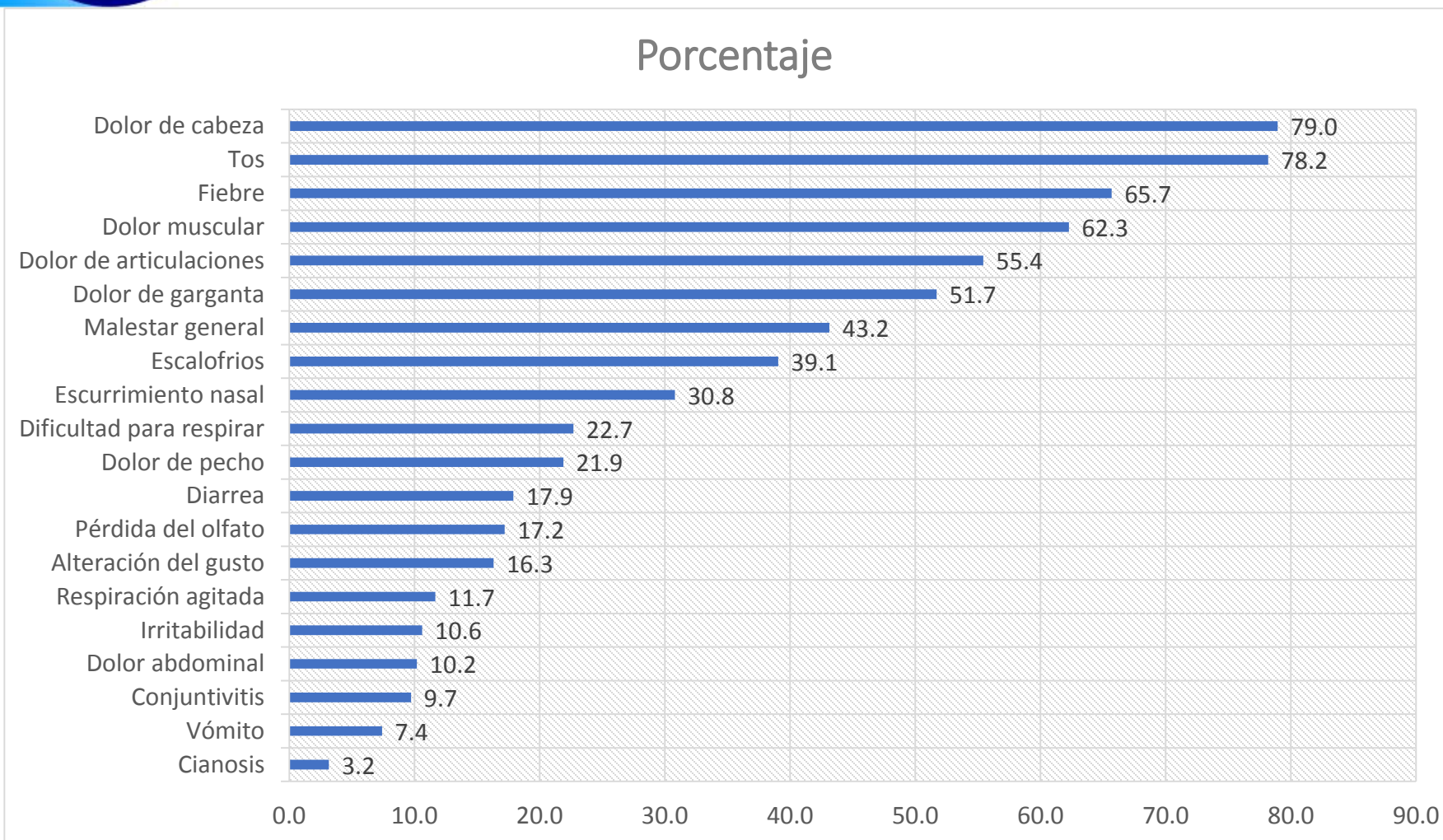
# Caracterización de casos confirmados

## ▼ DATOS RELEVANTES:

% de signos y síntomas al momento de su detección

Total de casos:  
**28,447**

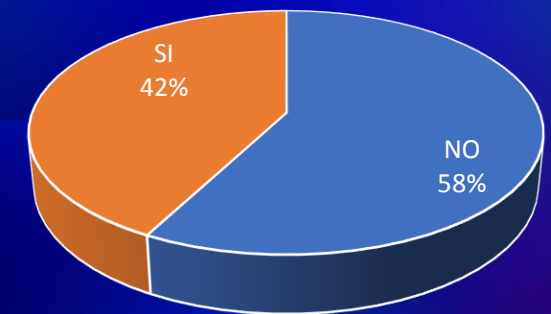
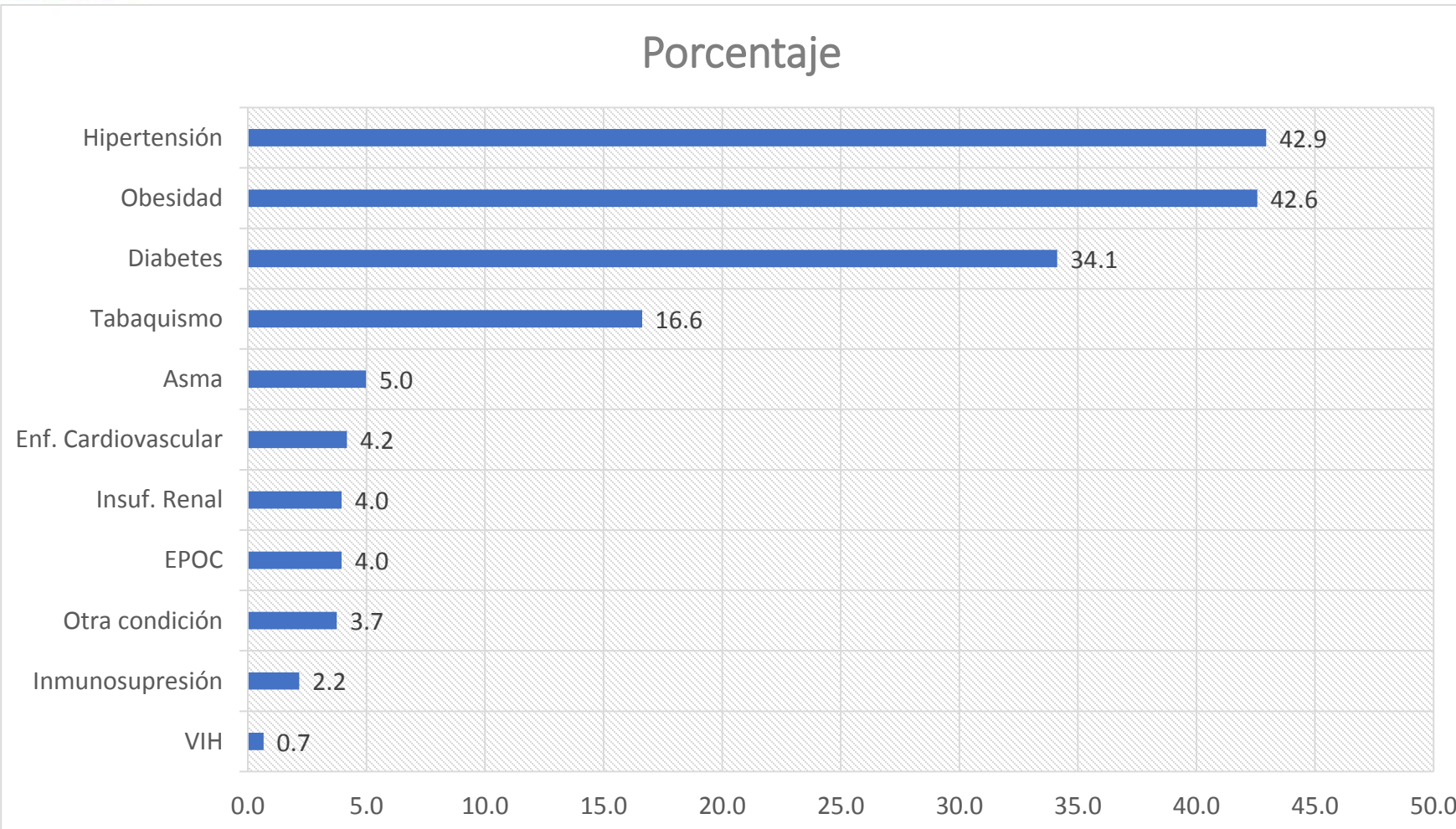
**1,725** casos  
asintomáticos, que  
corresponde al  
**6%**



## ▼ DATOS RELEVANTES:

Del total de los **28,447** casos, **11,964** presentan comorbilidades, lo que corresponde al **42%**

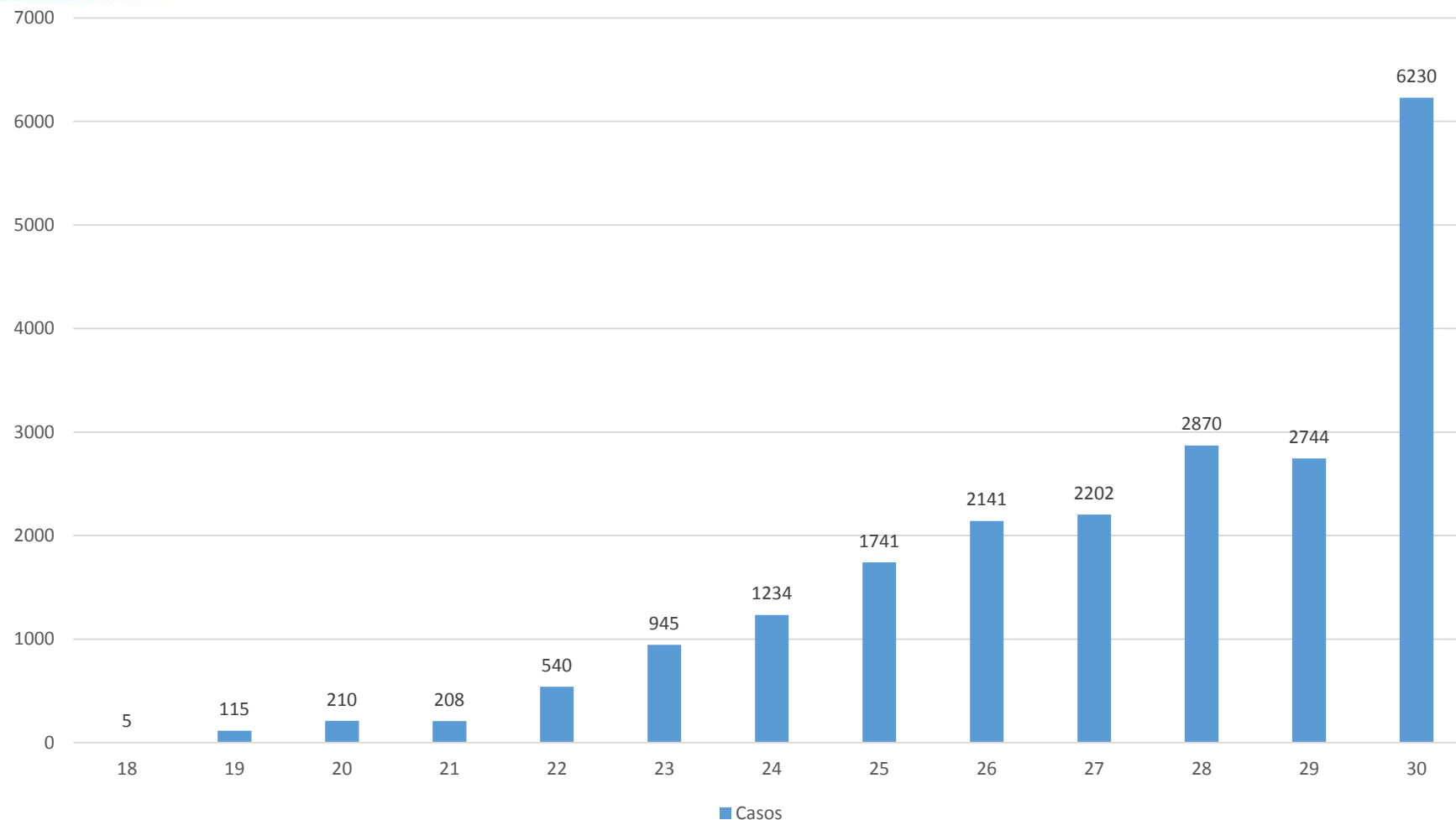
Porcentaje





## Casos recuperados por semana epidemiológica

**DATOS RELEVANTES:**

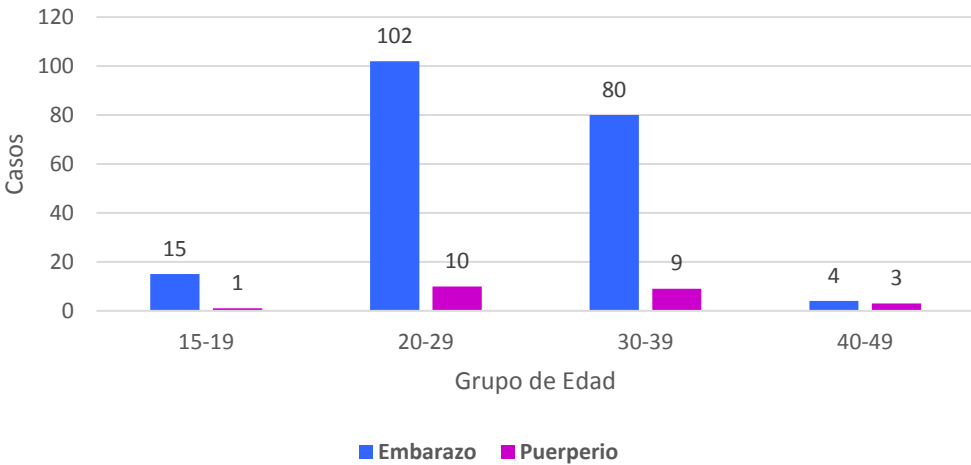


Se cuenta con  
21,185 personas  
recuperadas



# Vigilancia en Embarazo y Puerperio

Mujeres Embarazadas y Puérperas confirmadas a COVID-19 según Grupo de Edad



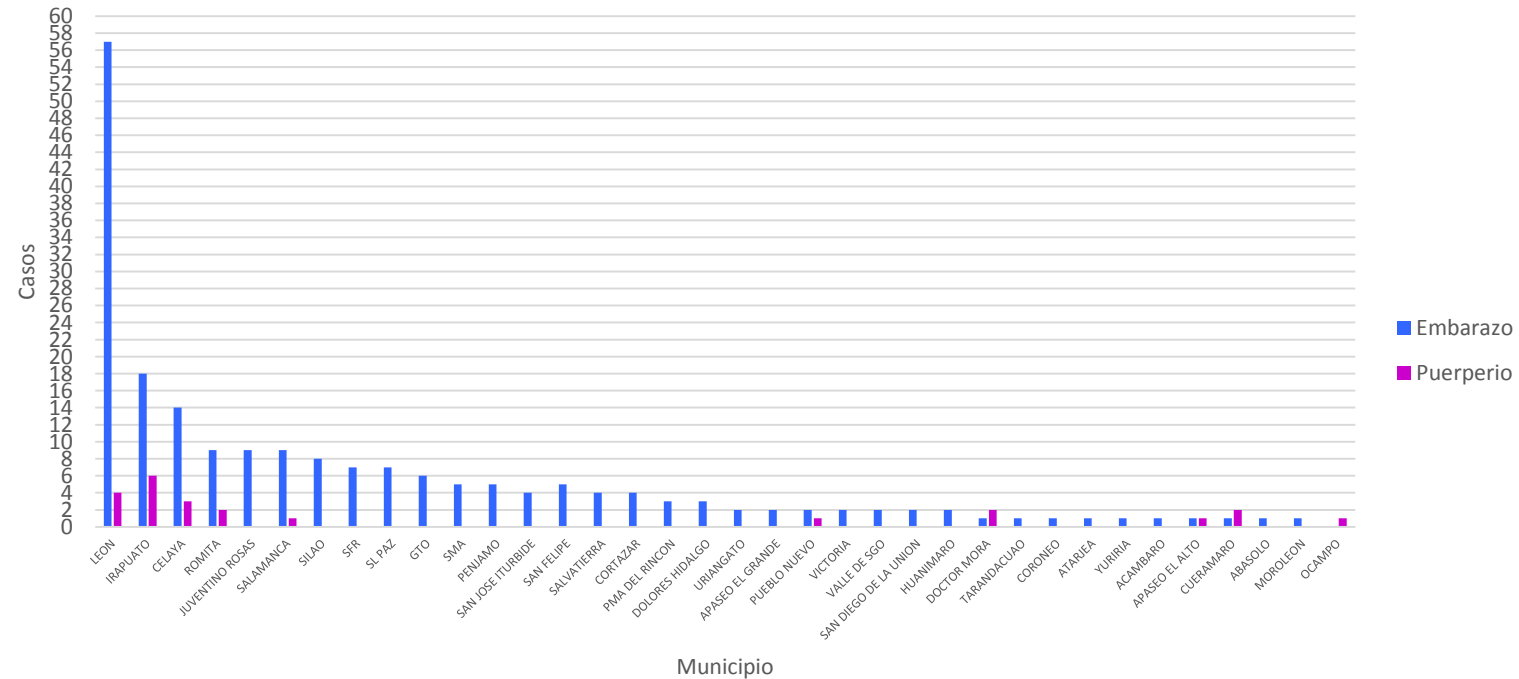
Trimestre	No. Casos	Defunciones
1er trimestre	47	
2do trimestre	61	
3er trimestre	93	1
Puerperio	23	2
<b>TOTAL</b>	<b>224</b>	<b>3</b>



- 201 Embarazadas
- 23 Puérperas

Lo que corresponde al 0.9 %

Mujeres Embarazadas y Puérperas confirmadas a COVID-19 por Municipio de Residencia



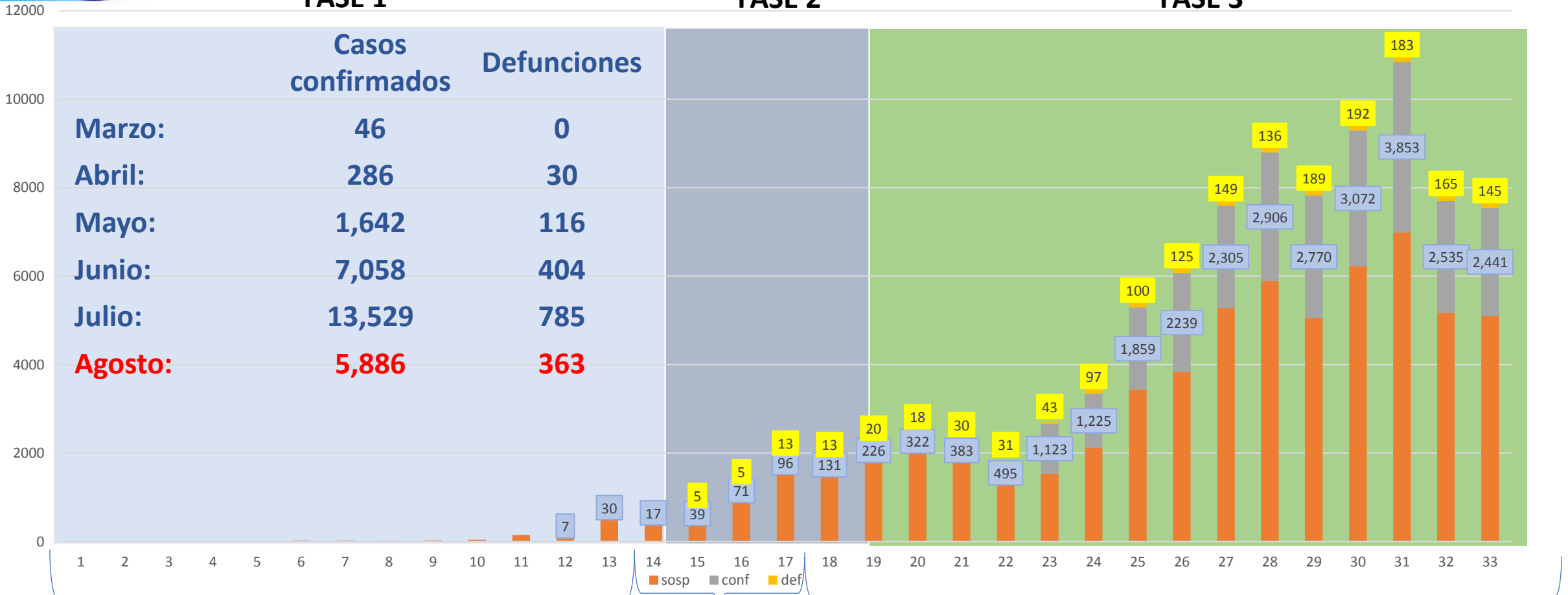


# Casos por semana epidemiológica y fases de la pandemia

## FASE 1

## FASE 2

## FASE 3



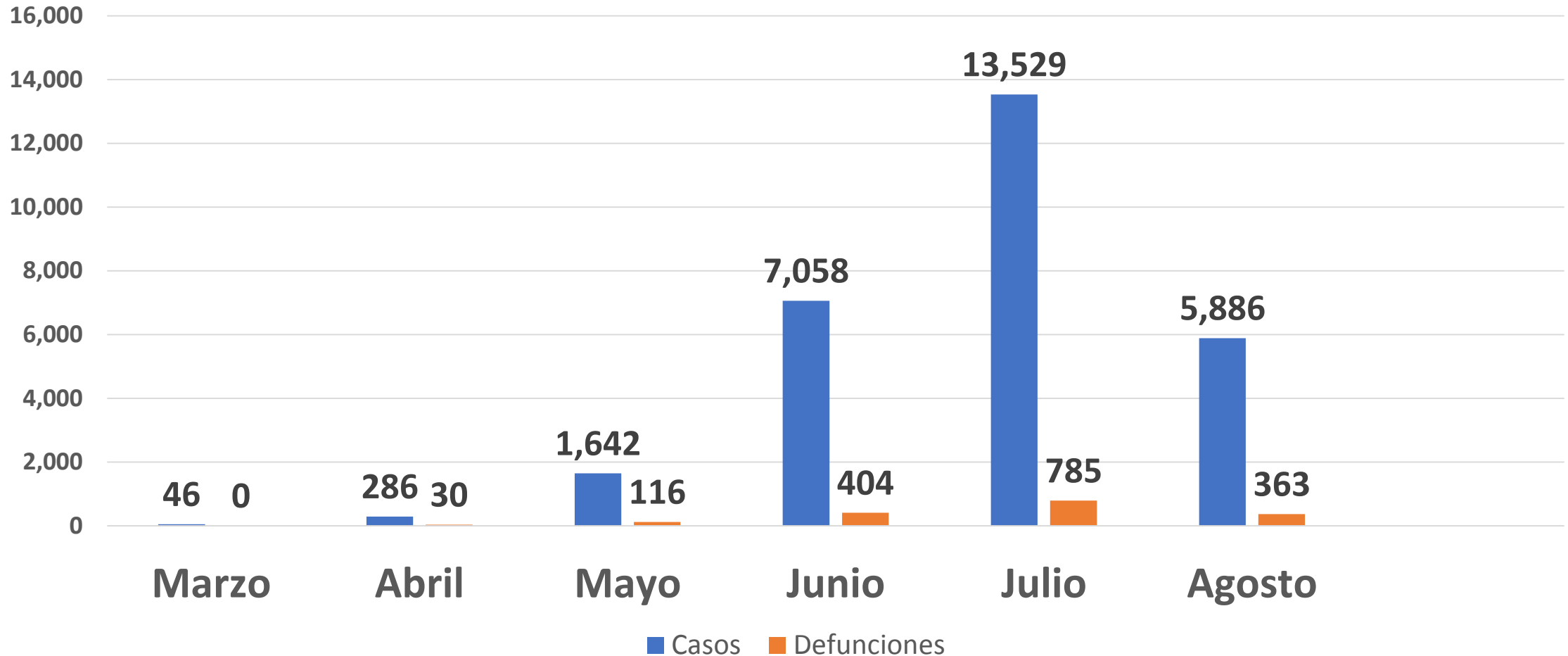
1 de ene – 23 mar

24 mar – 20 abr

21 abr



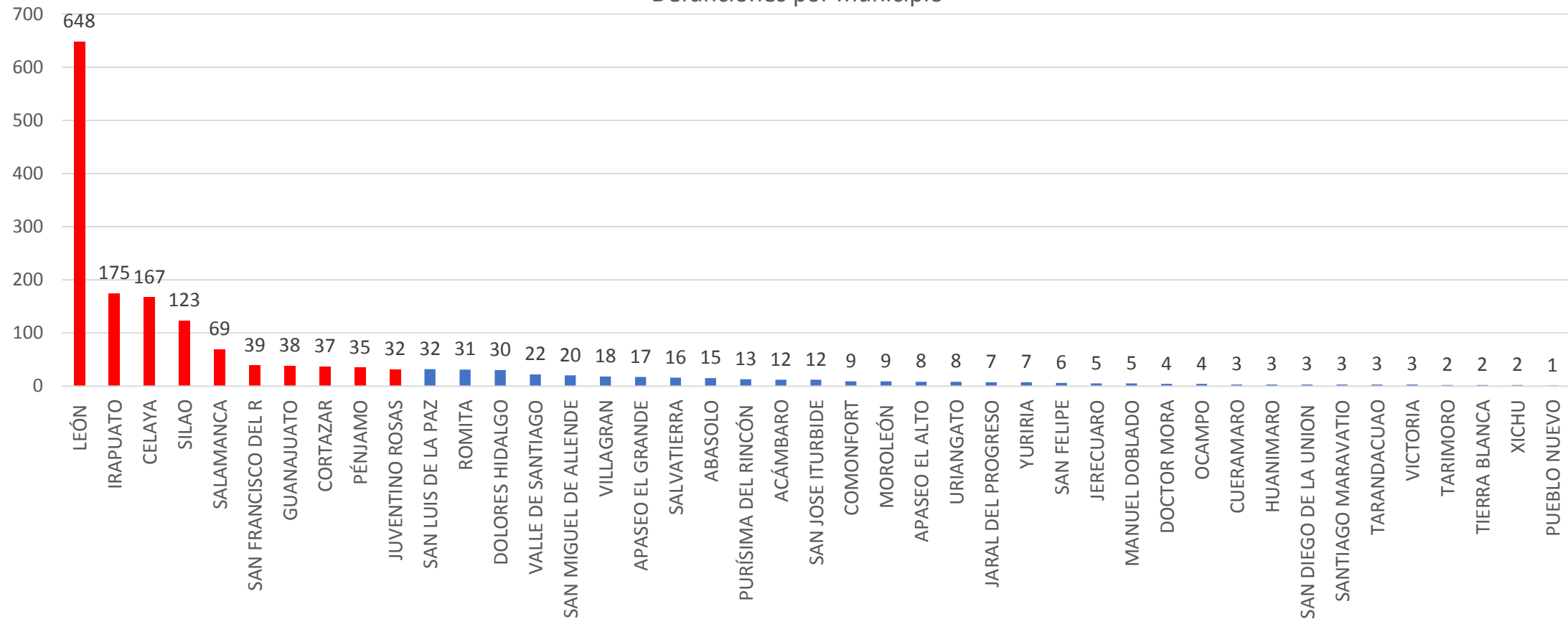
# Casos / Defunciones por mes COVID-19





# Defunciones COVID-19 por municipio de residencia

Defunciones por municipio



1 698 defunciones registradas hasta la semana 33

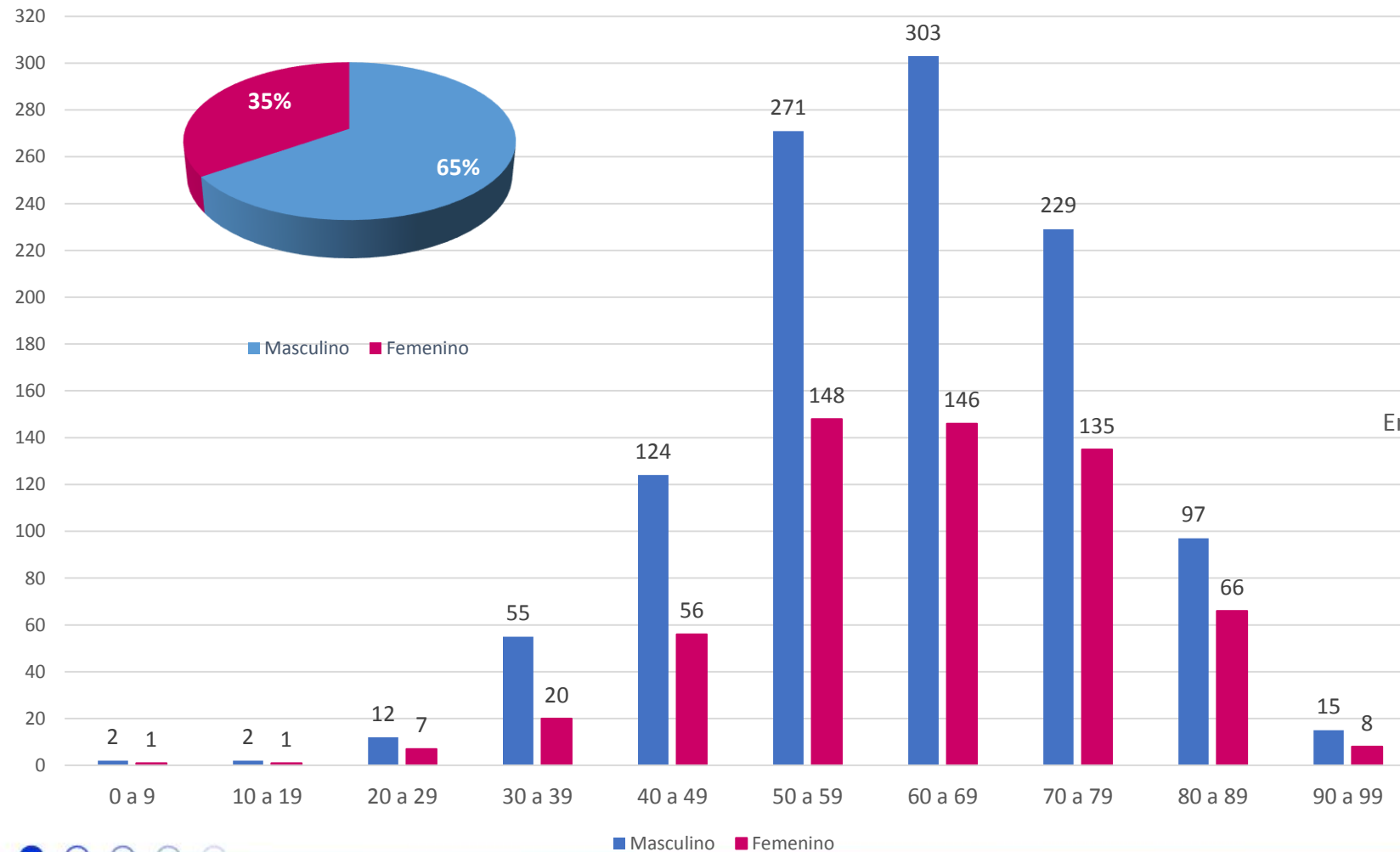
**Tasa de letalidad estatal: 5.9 vs Nacional 10.9 por cada 100 casos**



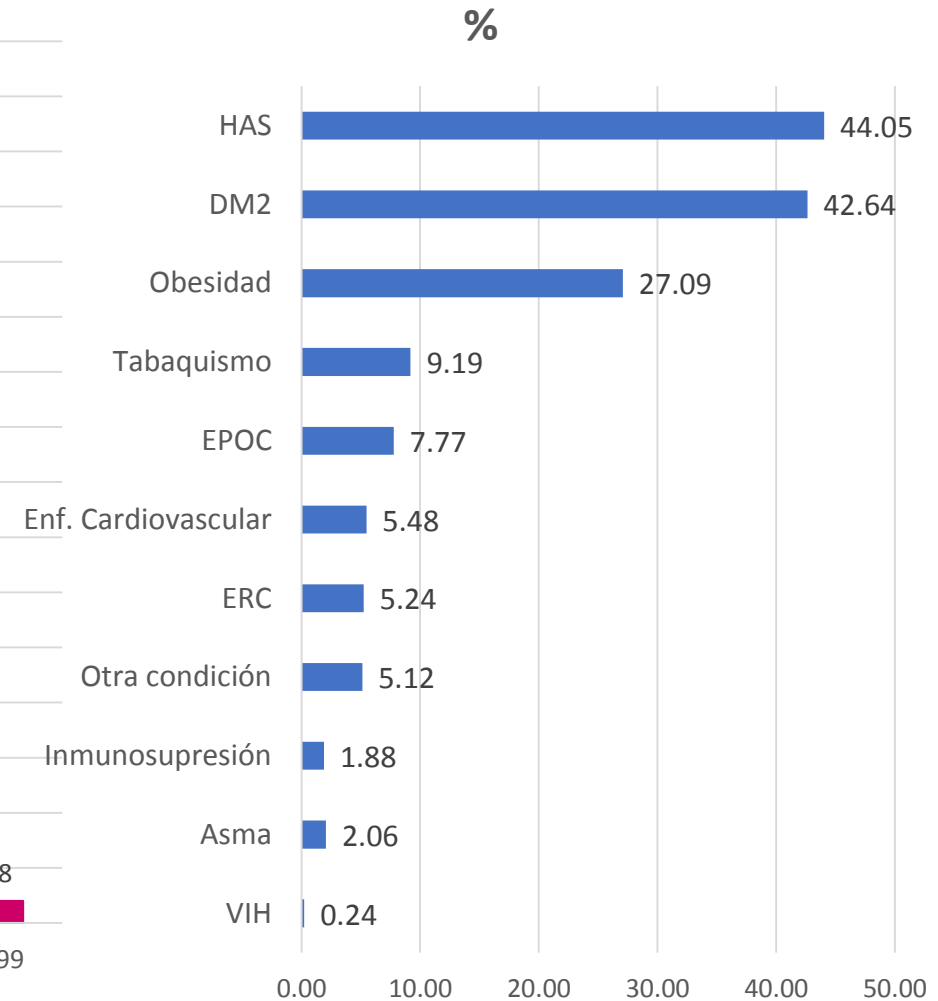


# Defunciones por edad y sexo

Sexo



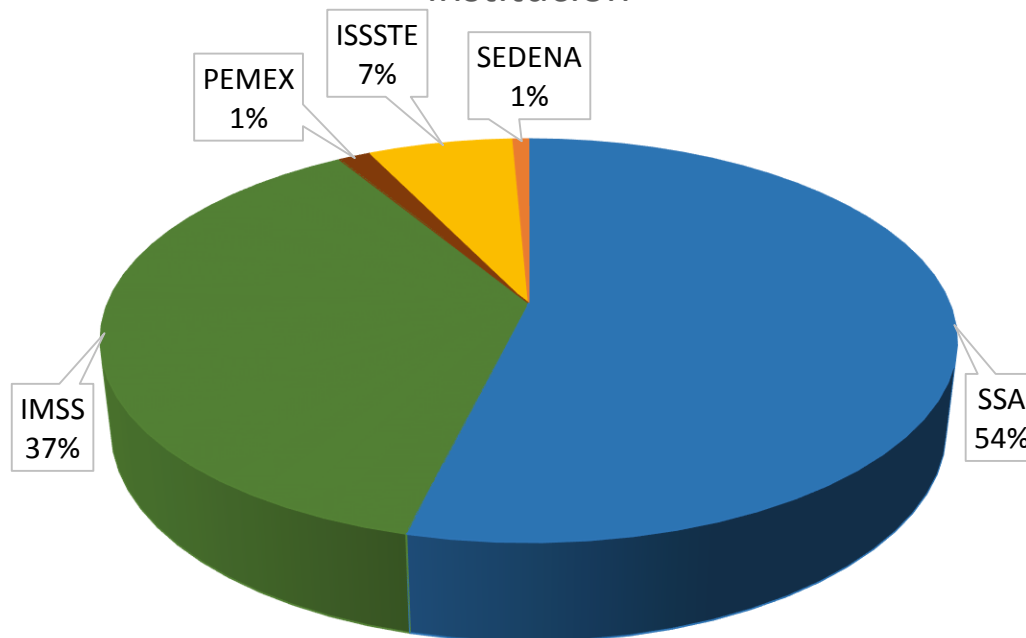
Comorbilidad de las defunciones





## Defunciones por institución derechohabiente

Defunciones de casos confirmados a COVID-19 por institución

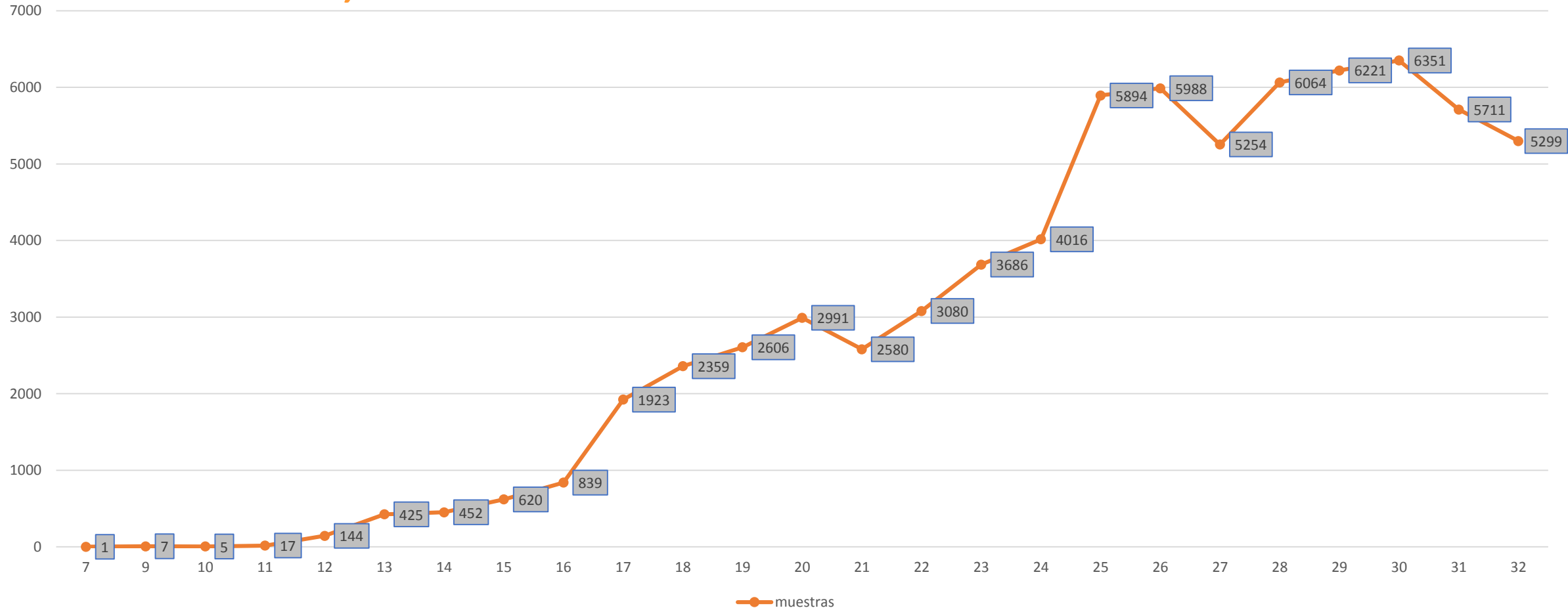


54% de las defunciones fueron derechohabientes de SSG, seguido por un 37% del IMSS



# Muestras procesadas LESP y Diagnomol

Global 72,533



\* A partir de la semana 25 se suman las muestras de Diagnomol en JS 7



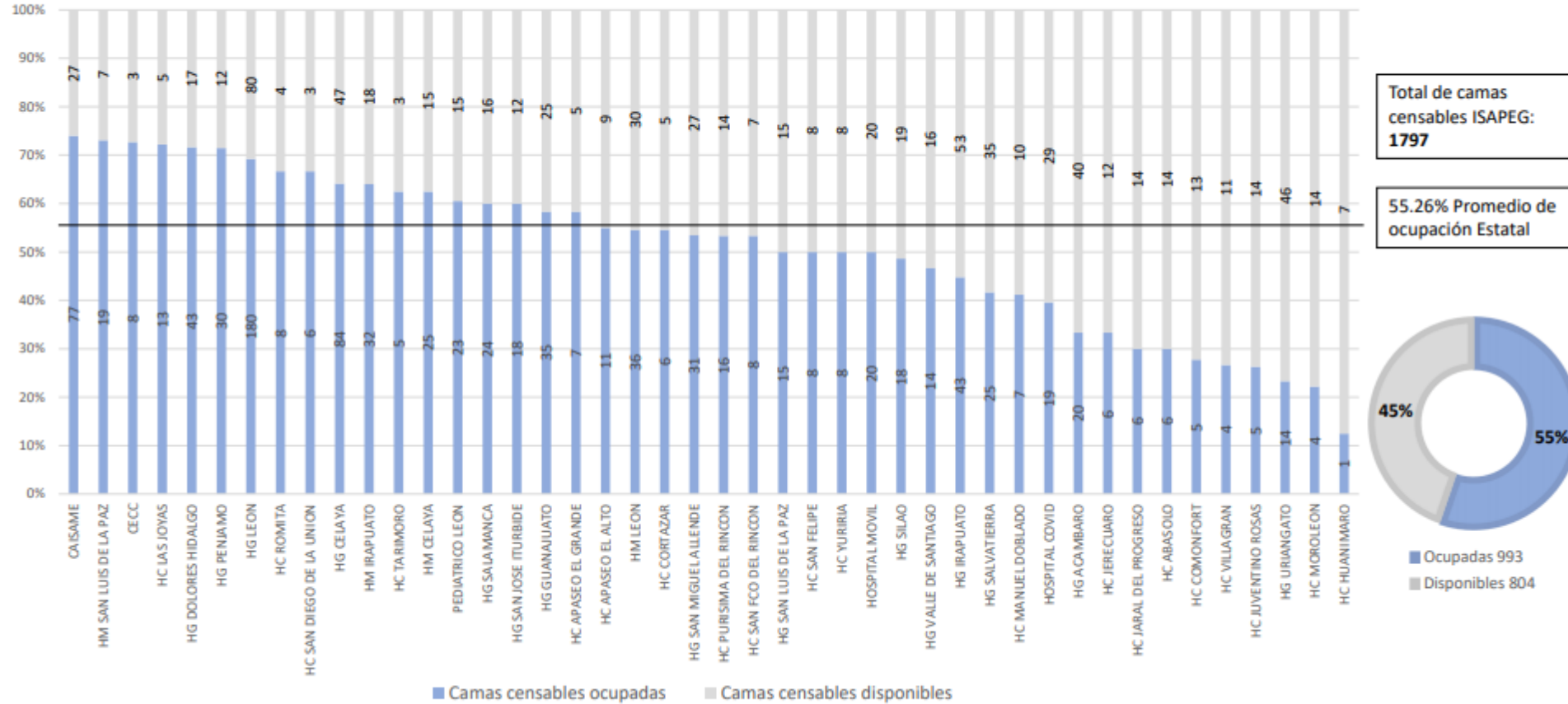


# Disponibilidad de camas censables ISAPEG



Secretaría de Salud Guanajuato

Disponibilidad de camas censables ISAPEG 12 de agosto 2020



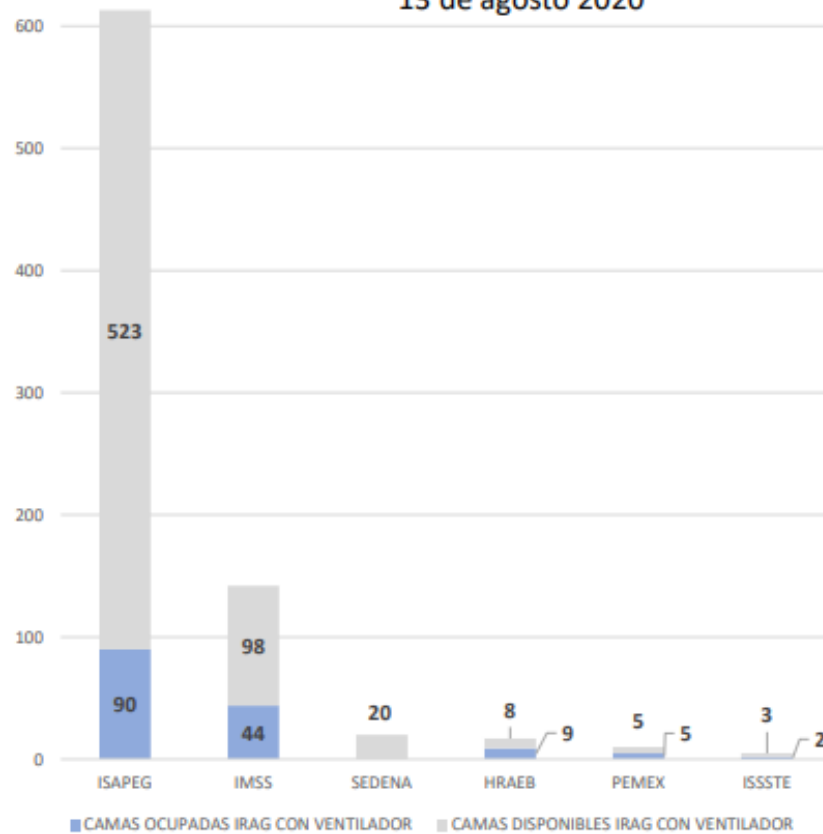
Corte de información: 12 de agosto 2020, 20:00 hrs

# Disponibilidad de camas todo el sector

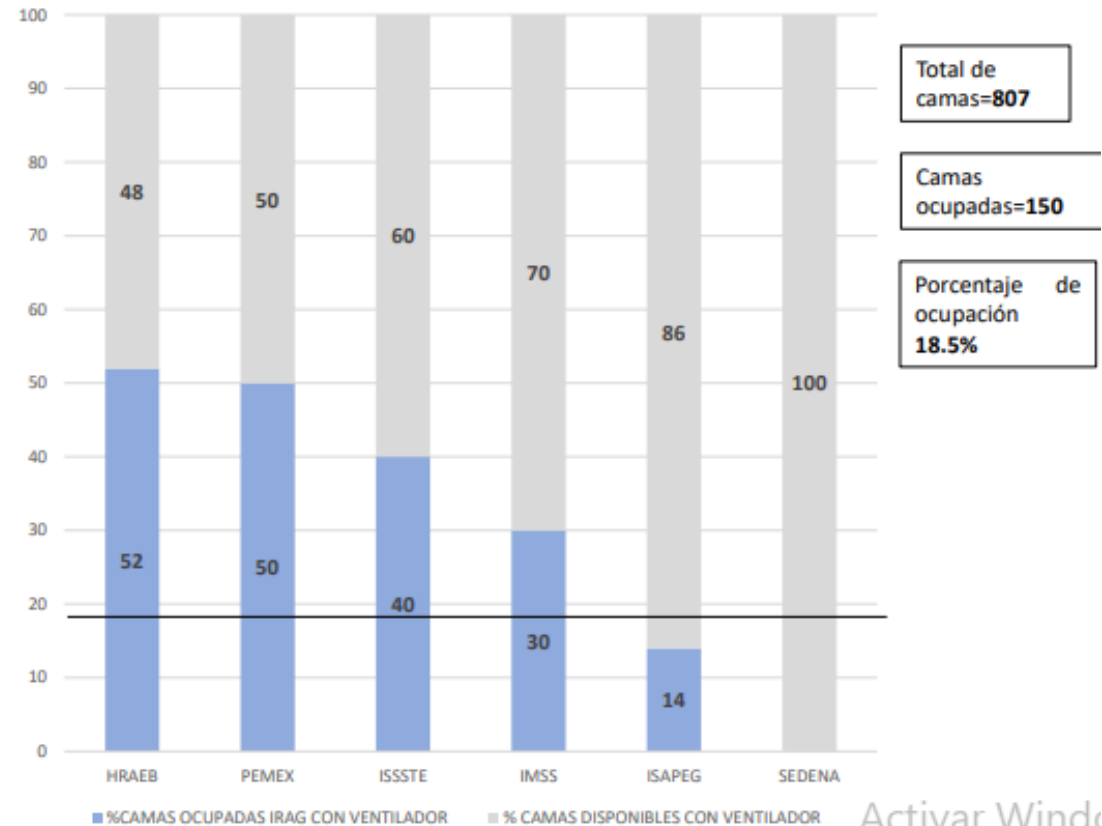


Secretaría de Salud Guanajuato

Disponibilidad camas reconvertidas IRAG por Institución en el Estado de Guanajuato (con ventilador)  
13 de agosto 2020



Porcentaje de Disponibilidad camas reconvertidas IRAG por Institución en el Estado de Guanajuato (con ventilador)  
13 de agosto 2020



Fuente: Red Negativa AAMATES 13 de agosto 20:00hrs

Activar Wind  
Ve a Configuración

#QuédateEnCasa

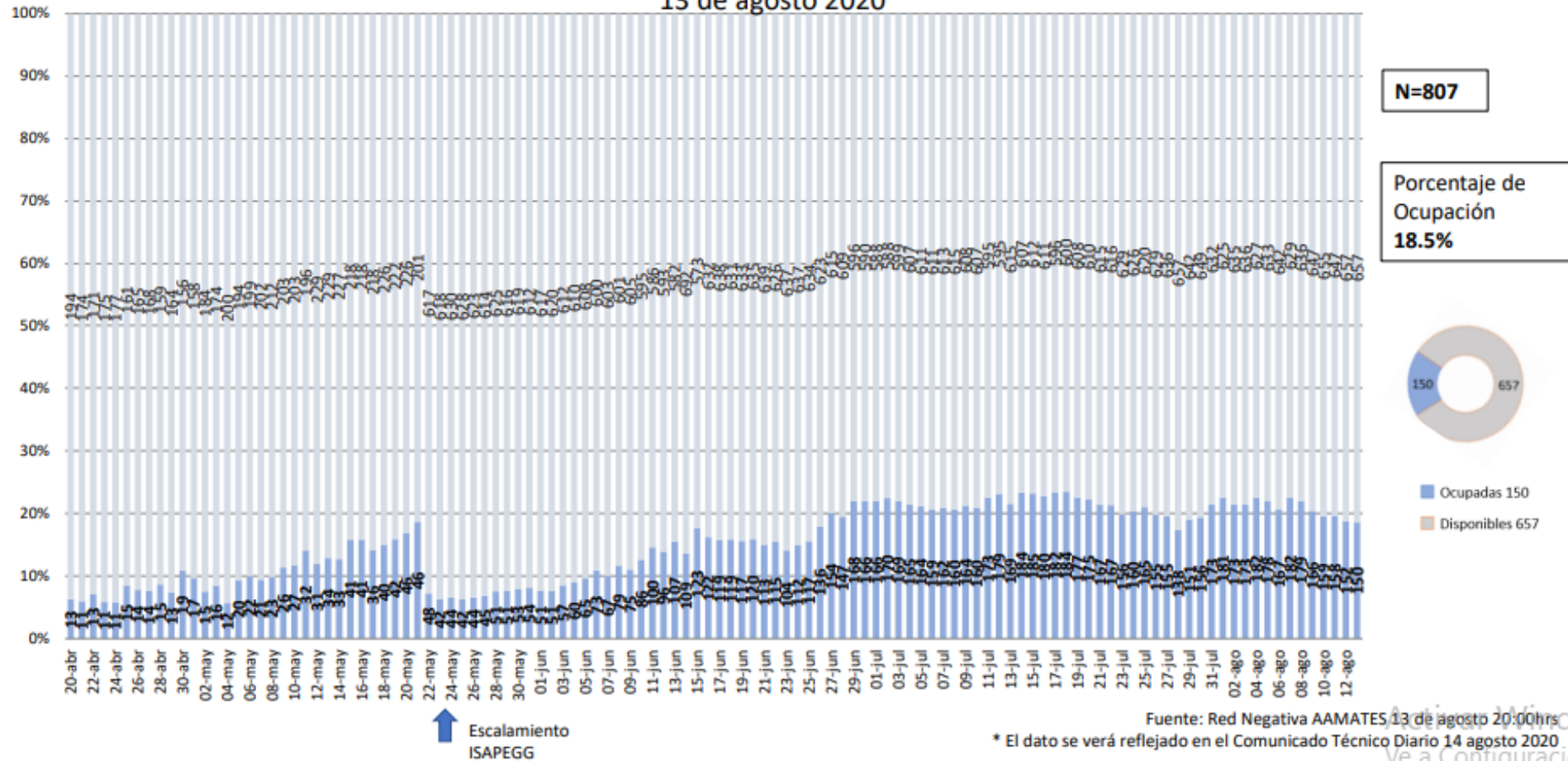


# Disponibilidad de camas IRAG con ventilador ISAPEG



Secretaría de Salud Guanajuato

## Disponibilidad camas reconvertidas IRAG Sector Salud del Estado de Guanajuato (con ventilador) 13 de agosto 2020



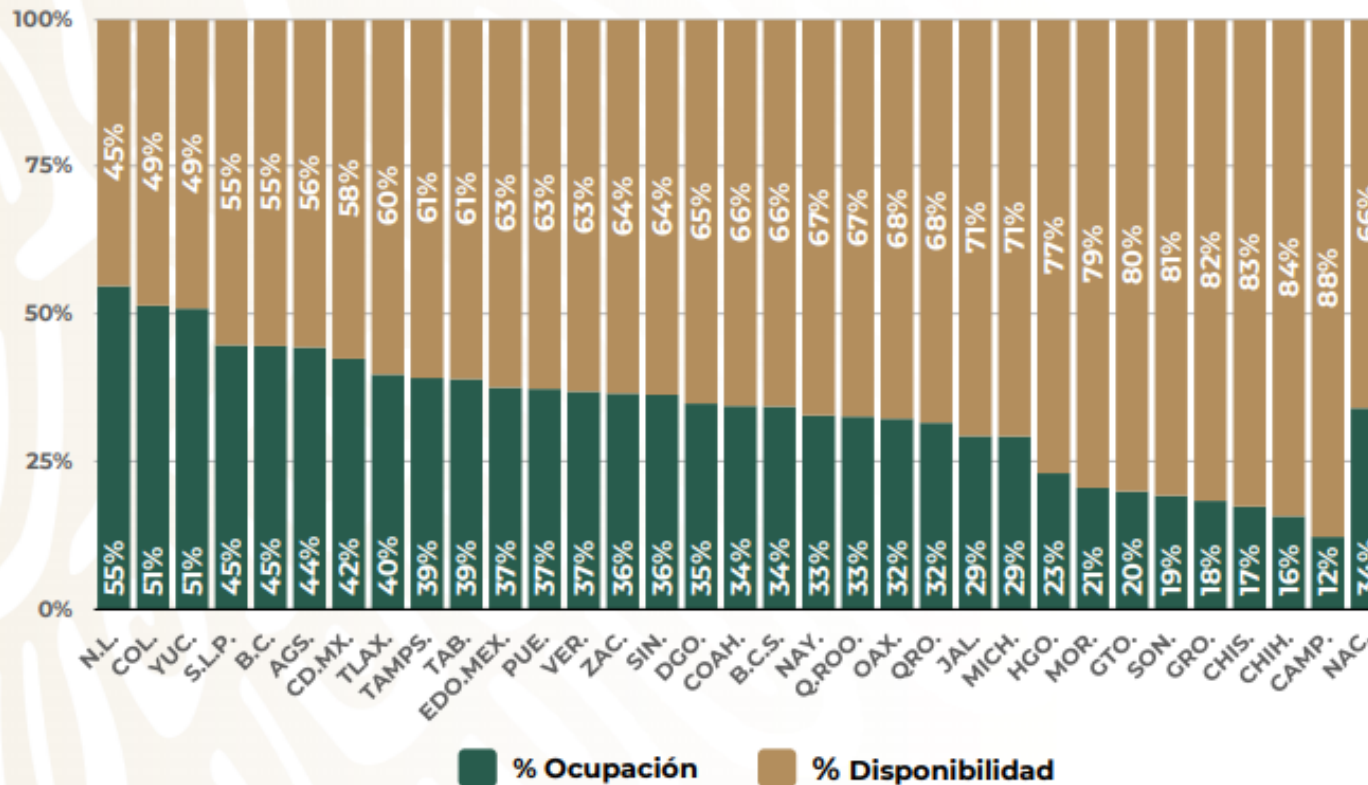
# Disponibilidad de camas nacional

## COVID-19 México: Disponibilidad camas con ventilador



**Fase 3**

15 agosto,  
2020



**10,747**

totales

**7,094**

disponibles

**3,653**

ocupadas  
(34%)

Activar Wind

#QuédateEnCasa

# Casos confirmados de COVID-19 por ocupación

## Ocupaciones de Riesgo

Las ocupaciones se actualizan semanalmente

Se mantienen en primer lugar los empleados. Hay un aumento en la proporción de los estudiantes. Bajó la proporción de los comerciantes de mercados fijos o ambulantes

TABLA. OCUPACIÓN DE CASOS CONFIRMADOS A SARS-CoV-2 (Registrados en

Lugar	OCUPACIÓN	%
1	EMPLEADOS	20.37
2	HOGAR	18.79
3	ENFERMERAS	5.71
4	COMERCIANTES DE MERCADOS FIJOS O AMBULANTES	5.26
5	ESTUDIANTES	5.10
6	OBREROS	4.66
7	OTROS PROFESIONISTAS	4.47
8	JUBILADO / PENSIONADO	4.01
9	MEDICOS	3.84
10	OTROS TRABAJADORES DE LA SALUD	3.35
11	DESEMPLEADOS	3.07
12	CHOFERES	1.51
13	MAESTROS	1.40
14	CAMPESINOS	1.36
15	GERENTES O PROPIETARIOS DE EMPRESAS O NEGOCIOS	0.51
16	LABORATORISTAS	0.21
17	DENTISTAS	0.15
	<i>OTROS</i>	<i>16.23</i>
	<b>TOTAL</b>	<b>100.00</b>

Actualizado al 01 de agosto

TABLA. OCUPACIÓN DE CASOS CONFIRMADOS A SARS-CoV-2 (Registrados en

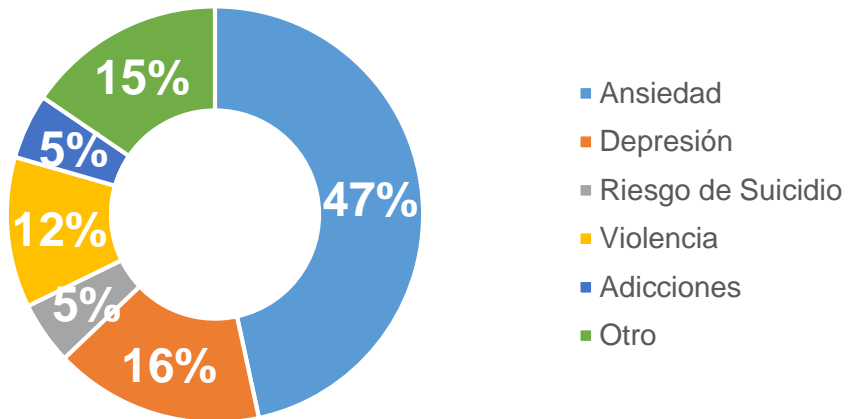
Lugar	OCUPACIÓN	%
1	EMPLEADOS	20.51
2	HOGAR	18.97
3	ENFERMERAS	5.49
4	ESTUDIANTES	5.16
5	COMERCIANTES DE MERCADOS FIJOS O AMBULANTES	5.14
6	OBREROS	4.74
7	OTROS PROFESIONISTAS	4.49
8	JUBILADO / PENSIONADO	4.06
9	MEDICOS	3.71
10	OTROS TRABAJADORES DE LA SALUD	3.25
11	DESEMPLEADOS	3.06
12	CHOFERES	1.55
13	MAESTROS	1.40
14	CAMPESINOS	1.35
15	GERENTES O PROPIETARIOS DE EMPRESAS O NEGOCIOS	0.48
16	LABORATORISTAS	0.21
17	DENTISTAS	0.16
	<i>OTROS</i>	<i>16.25</i>
	<b>TOTAL</b>	<b>100.00</b>

Actualizado al 07 de agosto

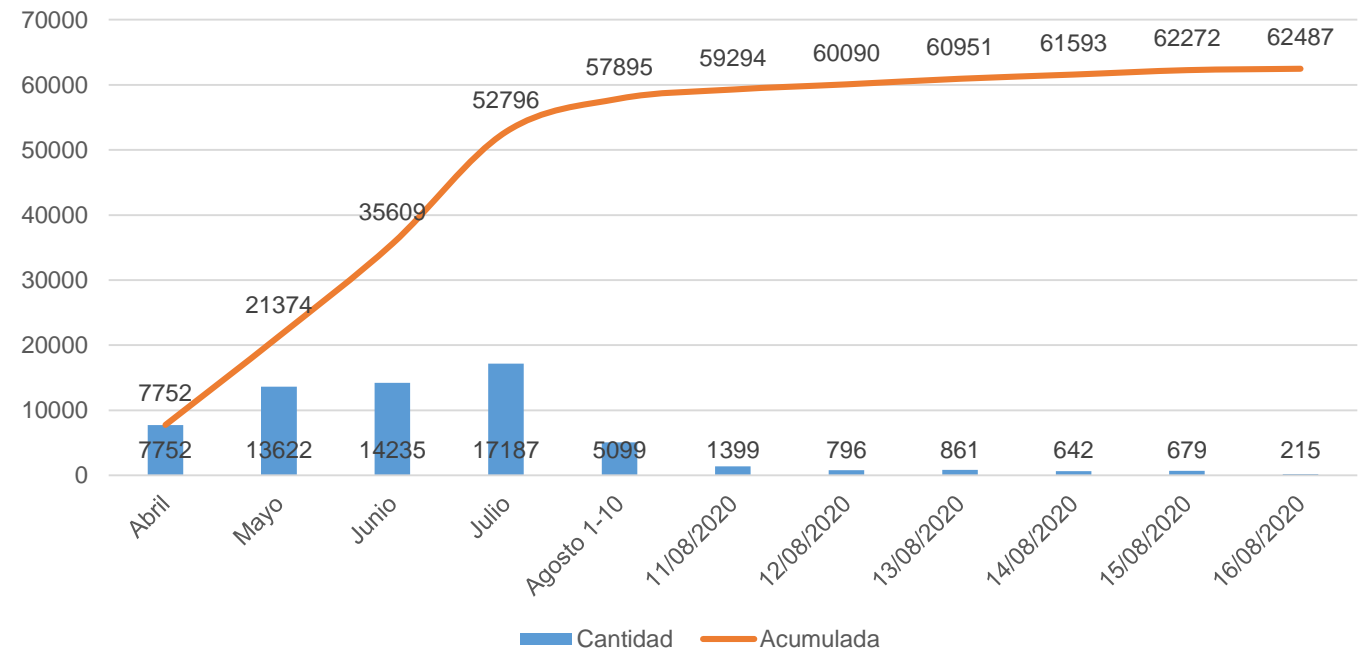


## ATENCIÓN PSICOLÓGICA Y PSIQUIÁTRICA PRESENCIAL, VÍA TELEFÓNICA Y POR CHAT

### INTERVENCIONES POR MOTIVO



### Atención psicológica y psiquiátrica

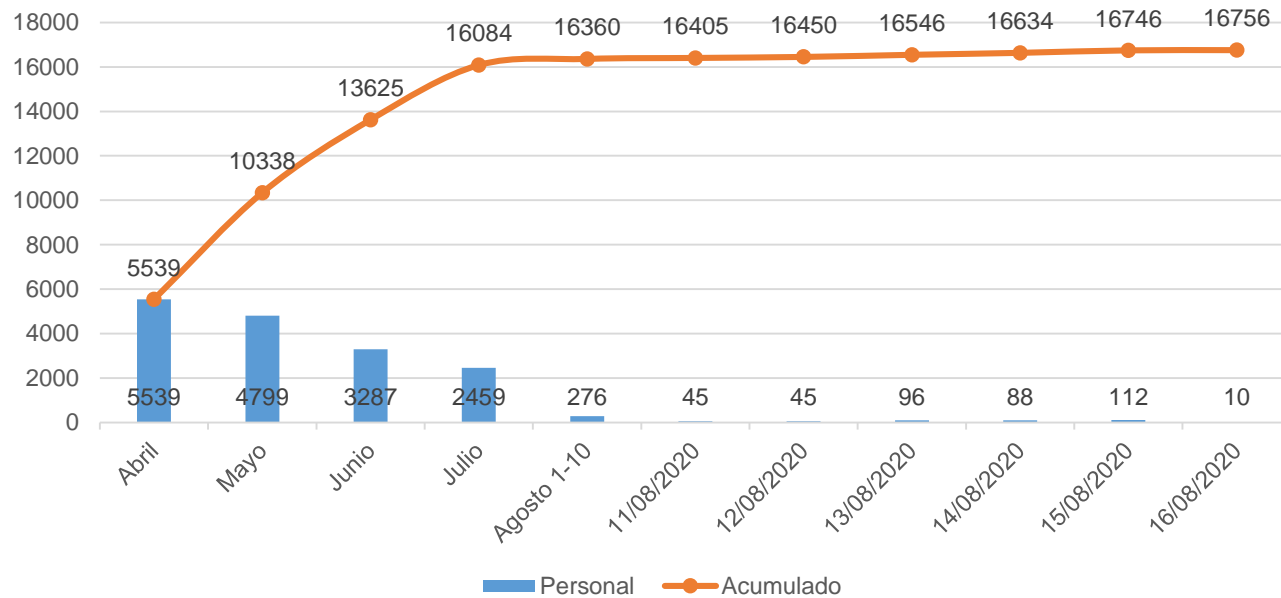


# N= 62,487



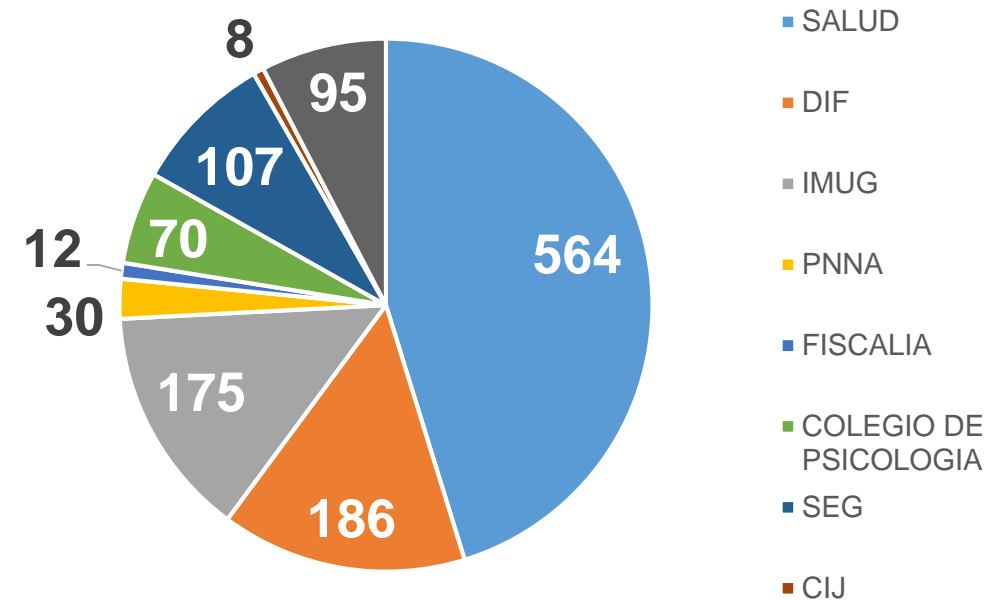
## CONTENCIÓN PSICOEMOCIONAL A PERSONAL DE SALUD

CONTENCIÓN PSICOEMOCIONAL A PERSONAL DE SALUD



**N= 16,756**

PERSONAL DE LA RED ESTATAL DE SALUD MENTAL



**N= 1,247**

# Fases de una pandemia (OMS)

<b>FASE 0</b>	✓ Se reporta la aparición de un nuevo virus y los primeros contagios en una región.
<b>FASE 1</b>	<ul style="list-style-type: none"> <li>✓ Se oficializa el inicio de la pandemia .</li> <li>✓ Cada país registra sus primeros casos de importación.</li> </ul>
<b>FASE 2</b>	✓ Inician las transmisiones locales, aumentan los números de contagios y defunciones.
<b>FASE 3</b>	✓ Termina la pandemia en el epicentro y otras regiones del mundo se ven afectadas.
<b>FASE 4</b>	✓ Se hace un recuento del impacto de la pandemia.
<b>FASE 5</b>	✓ Fin de la pandemia decretado por la OMS.

# Decreto Gubernativo para la “Nueva Normalidad”

## Criterios Generales:

- El retorno deberá estar centrado en la seguridad y salud de las personas.
- Deberá ser de manera ordenada y escalonada, siendo los grupos vulnerables los últimos en reincorporarse
- Previo a la reincorporación de actividades, deberá realizar la desinfección y limpieza exhaustiva de espacios.
- Se deberá favorecer el distanciamiento social dentro y fuera de las instalaciones.
- Se deberá implementar y promover las medidas de prevención que considera, además de 5 básicas:
  - Lavado de manos
  - Higiene respiratoria
  - Distanciamiento social
  - Limpieza de superficies
  - Quédate en casa

# ESTRATEGIA COMUNITARIA VS COVID

## Objetivo General

- Mitigar las consecuencias ocasionadas por la pandemia por SARS CoV2 COVID-19.

## Específicos

- Reducir la velocidad de trasmisión por SARS CoV2 COVID-19.
- Disminuir la saturación hospitalaria.
- Disminuir la mortalidad asociada.
- Contener o disminuir el impacto en la pobreza.
  - Carencias sociales.
  - Necesidades alimentarias.

# Acciones en colonias y municipios prioritarios



- Uso del cubrebocas y que sea utilizado de manera adecuada (evitar compartirlo).
- Protección de ojos (lentes o caretas)
- Lavado frecuente de manos
- Medidas de sana distancia dentro y fuera de sus hogares (evitar aglomeraciones) .

- Cuidado de la salud.
  - Procurando una alimentación oportuna y suficiente (identificación de personas con apoyo de despensa).
  - Autocuidado.
  - Identificación de casos sospechosos.

- Mejoramiento de las condiciones de la vivienda (limpieza general con detergente o cloro, descacharrización, cuidado del agua).
- Organización de espacios domiciliarios y búsqueda de mejoramiento de ventilación.

- Cuidado de las personas por COVID en casa
- Identificación de señales de alarma y saben a donde referir a las personas
- Cuidado de personas con enfermedades crónicas
- Identificación de los módulos de orientación y/o líneas de apoyo.

- Entornos saludables (Disponibilidad de agua potable) .
- Cuidado de espacios comunitarios (canchas, parques, jardines, centros religiosos).

# Acciones en colonias y municipios prioritarios

Actividad permanente para que la población las asuma como parte de su vida diaria.



**¡Contamos contigo!**

**Infórmate:**  
[coronavirus.guanajuato.gob.mx](https://coronavirus.guanajuato.gob.mx)

**800 0044 800**  
**y 800 627 2583**

## Acciones en colonias y municipios prioritarios

### ESCUADRÓN ANTI-COVID<sup>19</sup>



¡Contamos contigo!

Infórmate:

[coronavirus.guanajuato.gob.mx](https://coronavirus.guanajuato.gob.mx)

☎ **800 0044 800**  
**y 800 627 2583**

¡Terminemos con la transmisión del coronavirus!

Recuerda las medidas de protección para ti y tu familia.

No te automediques.

[guanajuato.gob.mx](https://guanajuato.gob.mx)



@gobiernogto

#UnidosSomosGrandeza

#QuédateEnCasa

**GTO**  
Grandeza de México

**GTO**  
Grandeza de México



## ¡Contamos contigo!

**Infórmate:**

[coronavirus.guanajuato.gob.mx](https://coronavirus.guanajuato.gob.mx)

 **800 0044 800**  
**y 800 627 2583**

Guía para la Reincorporación  
a los Centros de Trabajo  
ante el **COVID-19**



**GTO**  
Grandeza de México

Llámanos al

**800 627 2583**

o a la Dirección General de Protección contra Riesgos Sanitarios

**(473) 732 30 06**

o bien visita nuestra página:

[coronavirus.guanajuato.gob.mx](https://coronavirus.guanajuato.gob.mx)

En Guanajuato podemos lograrlo. ¡Contamos contigo!

**#UnidosSomosGrandeza**



# ¡Gracias!