

31 de julio del 2020



# Reporte de Casos Covid-19

## Bienvenidos

# COVID-19: Panorama mundial

## ▼ DATOS RELEVANTES:

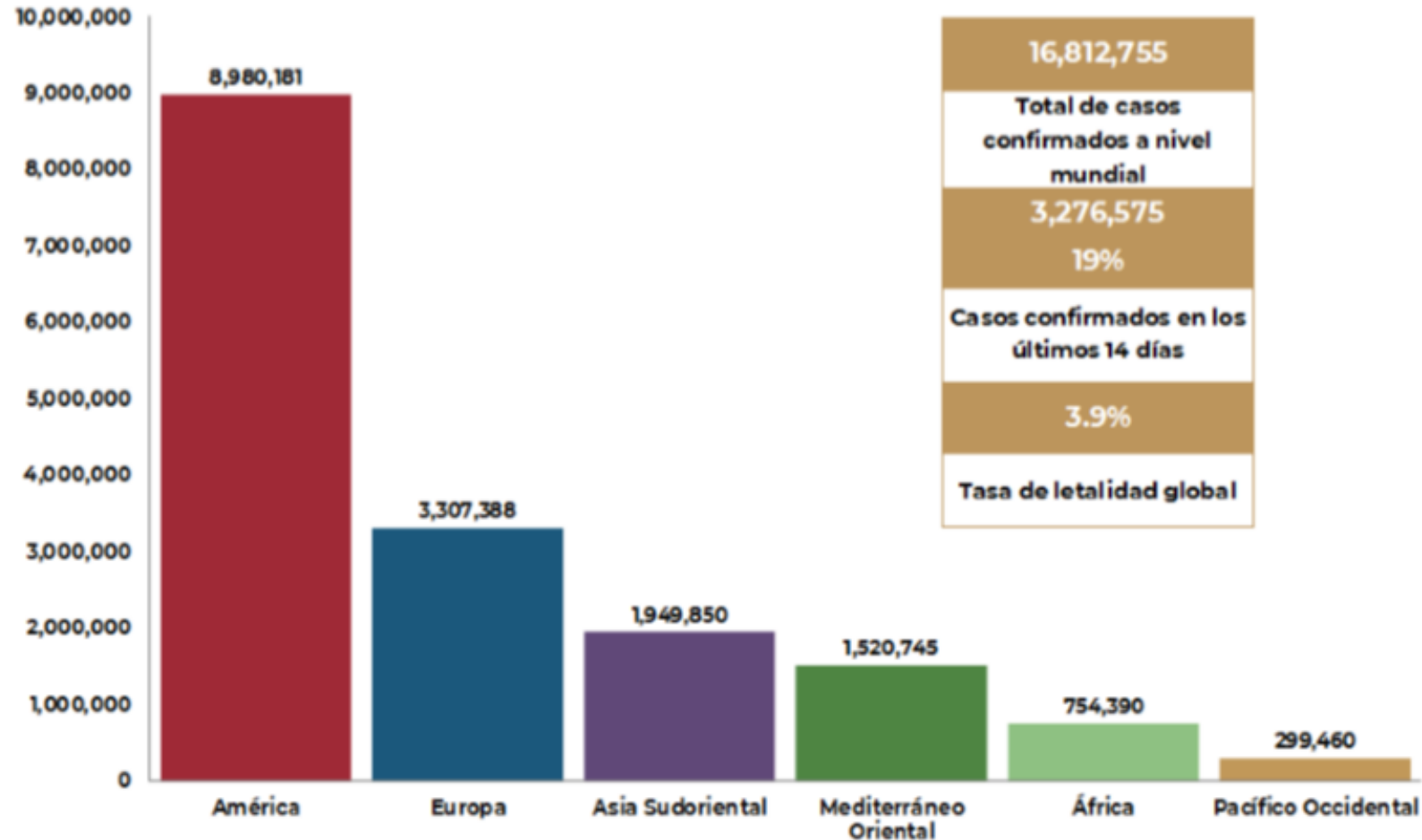
**16,812,755 casos confirmados**

**Tasa de letalidad global 3.9 %**

**215 países, los casos en las seis regiones de la OMS**

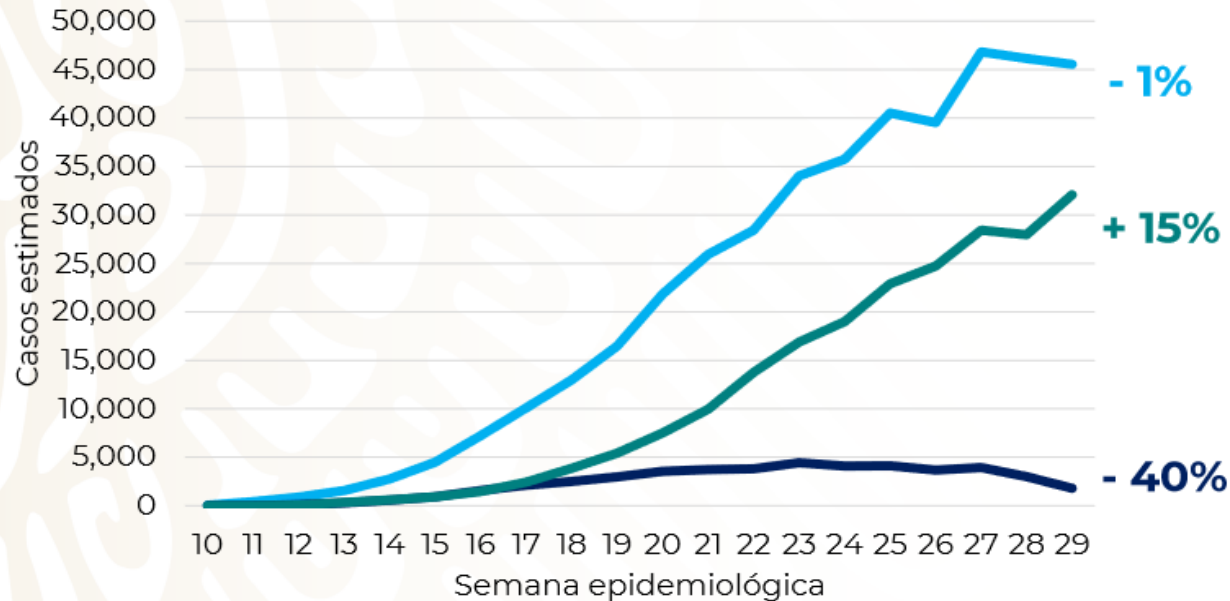
**662,095 defunciones**

Gráfico 1. Distribución de casos acumulados de COVID-19 por SARS-CoV-2 por regiones de la OMS.



## COVID-19 México: casos incidentes, personas recuperadas y defunciones estimadas por semana

### Escenario nacional



**272,187**  
Recuperados

**47,910**  
Defunciones estimadas

**458,688**  
Casos estimados

**50,079 (11%)**  
Casos activos estimados



**Fase 3**

30 julio, 2020

Casos estimados

Casos activos estimados

## ▼ DATOS RELEVANTES:

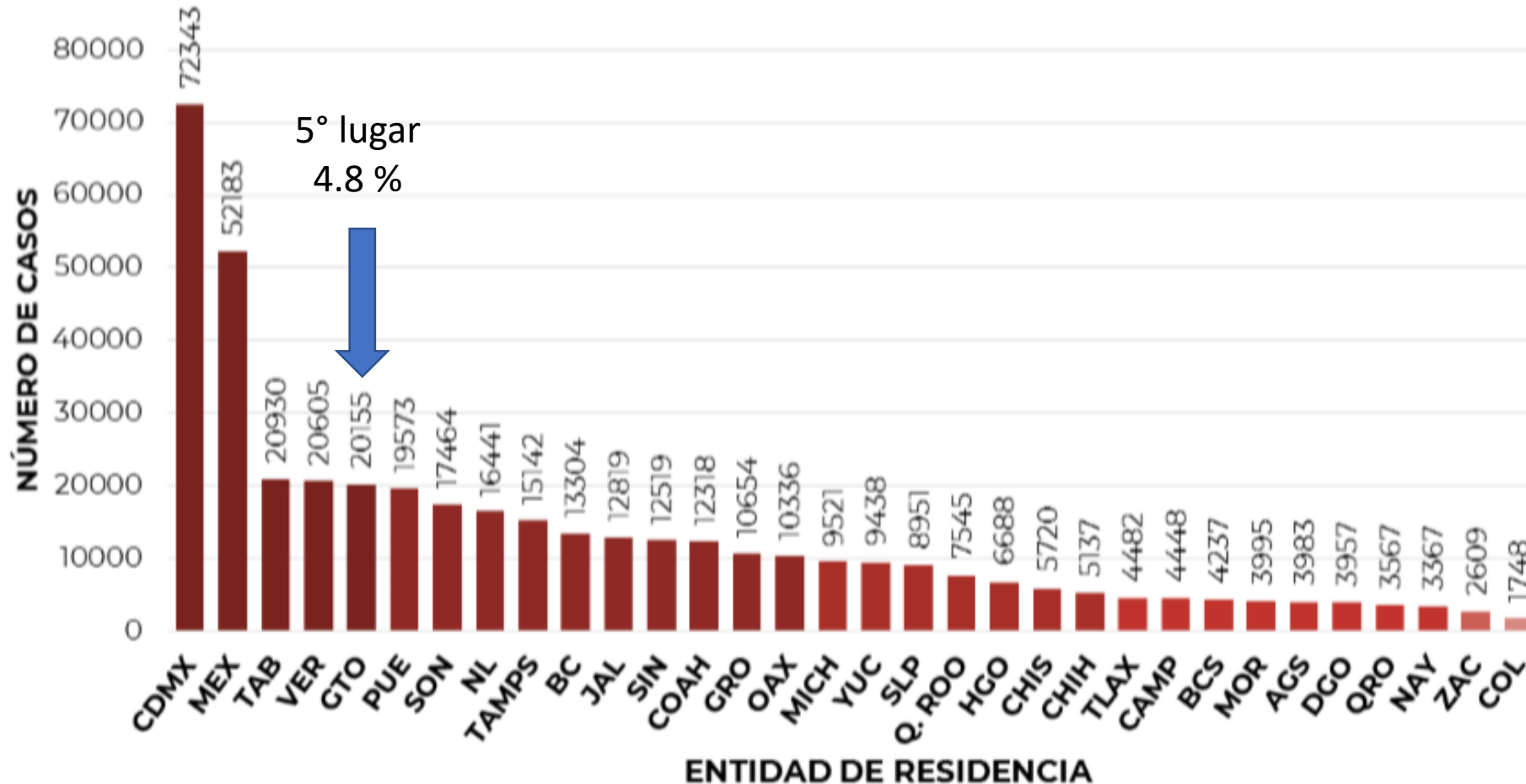
416,179  
**CONFIRMADOS**

30,890  
**CONFIRMADOS  
ACTIVOS**

90,582  
**SOSPECHOSOS  
ACUMULADOS**

461,775  
**NEGATIVOS  
ACUMULADOS**

46,000  
**DEFUNCIONES**

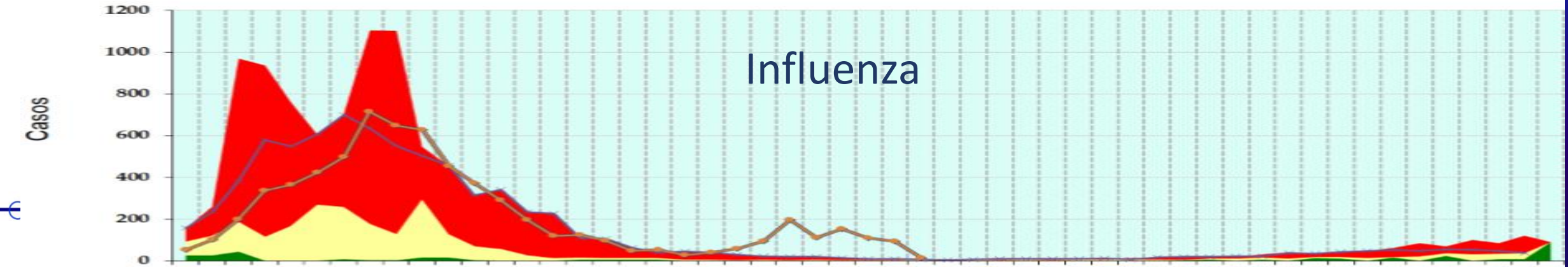
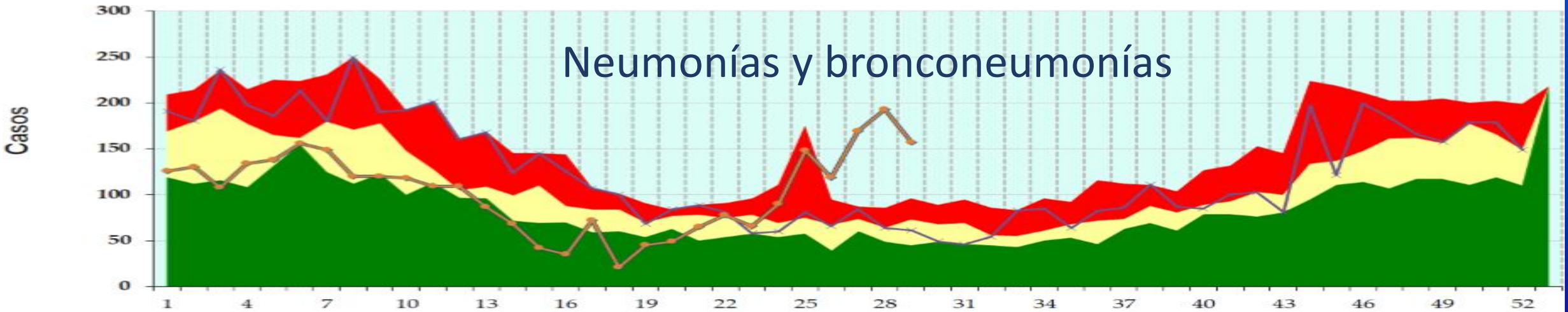
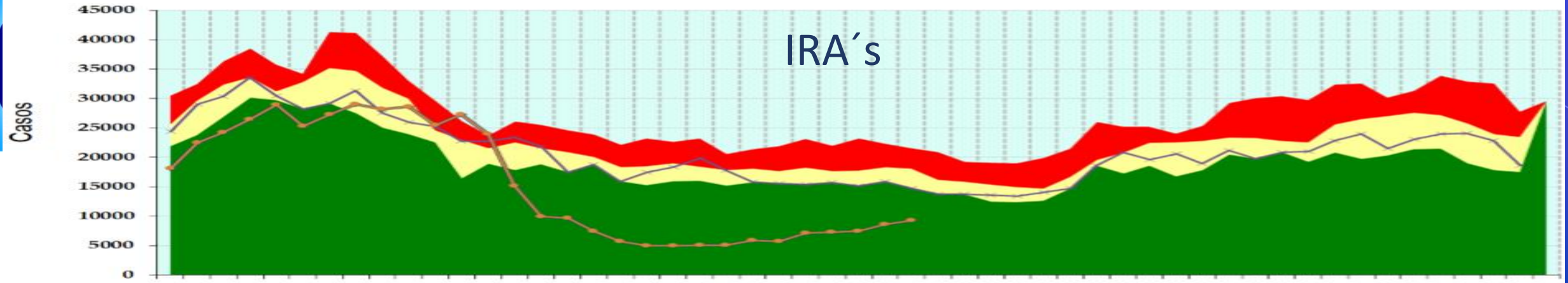


**30,890  
CONFIRMADOS  
ACTIVOS**

**Guanajuato,  
2do lugar en  
casos  
confirmados  
activos con el  
9.4 %**



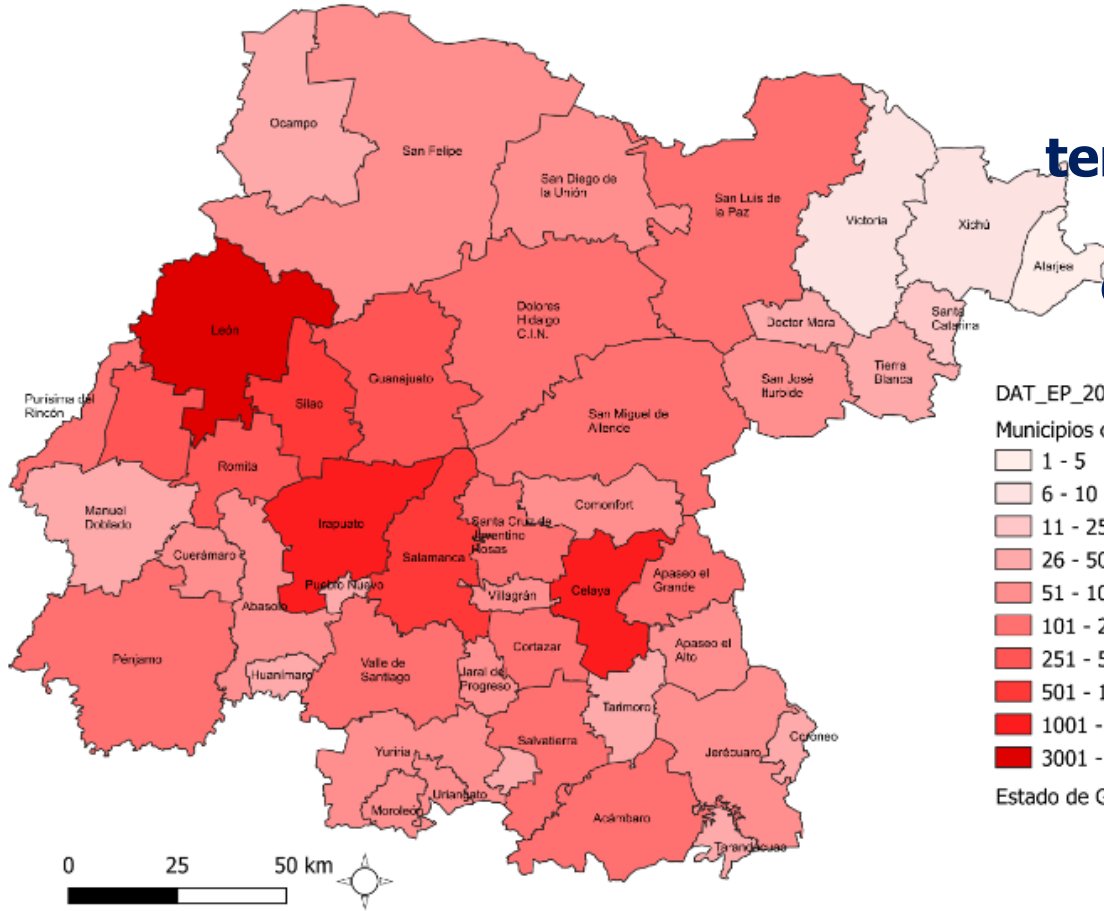
# Canales Endémicos



# Vigilancia Epidemiológica en

## Guanajuato

### Clasificación de los municipios por casos confirmados



**100% del territorio estatal con casos confirmados**

DAT\_EP\_20200715

Municipios con casos confirmados acumulados \*

- 1 - 5
- 6 - 10
- 11 - 25
- 26 - 50
- 51 - 100
- 101 - 250
- 251 - 500
- 501 - 1000
- 1001 - 3000
- 3001 - 7000

Estado de Guanajuato

## ▼ DATOS RELEVANTES:

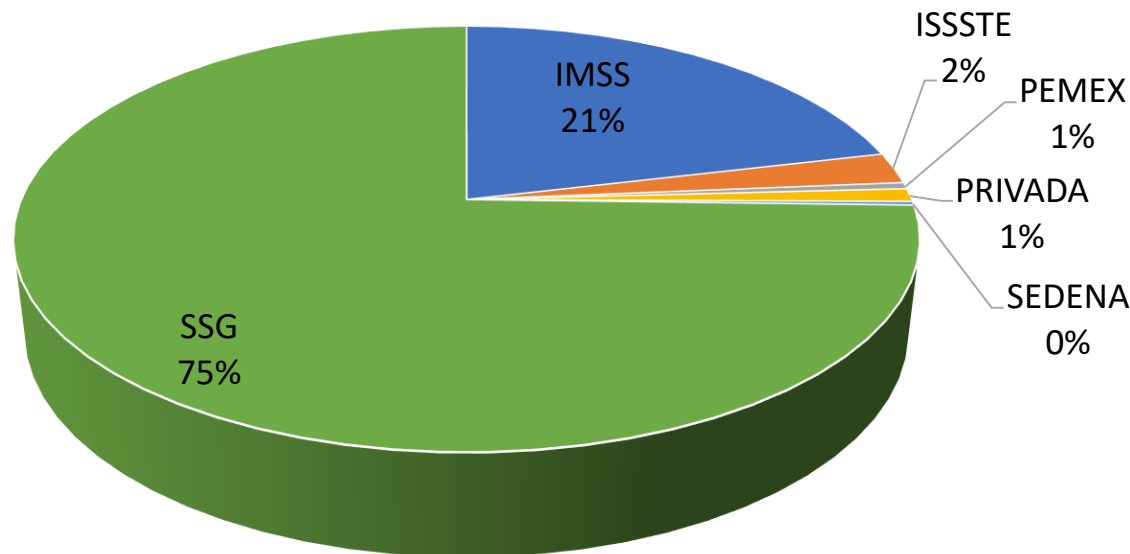
CASOS ESTUDIADOS	53,086	100%
NEGATIVOS	30,525	57.5%
CONFIRMADOS HOY	613	613
<u>TOTAL DE CONFIRMADOS</u>	22,561	42.5% Del total de estudiados
CASOS EN INVESTIGACIÓN	2,382	2,382
CASOS RECUPERADOS	12,946	57.4% Del total de confirmados
DEFUNCIONES	1335	2.5% Del total de estudiados
CASOS COMUNITARIOS	22,405	99.3% Del total de confirmados
CASOS ACTIVOS	8,280	36.7% Del total de confirmados

Fuente: SISVER, SINAVE, SSA DGE Guanajuato cierre con corte a las 11 horas del 15 de julio de 2020. 2/ INEGI, Marco Geoestadístico, <http://www.inegi.org.mx/>

# Vigilancia en Casos Sospechosos

## ▼ DATOS RELEVANTES:

- Casos SOSPECHOSOS por institución notificante



IMSS	12571
ISSSTE	1399
PEMEX	287
PRIVADA	586
SEDENA	168
SSG	44017

La participación de todo el sector salud en la identificación y notificación de casos sospechosos es crucial para mitigar la transmisión.

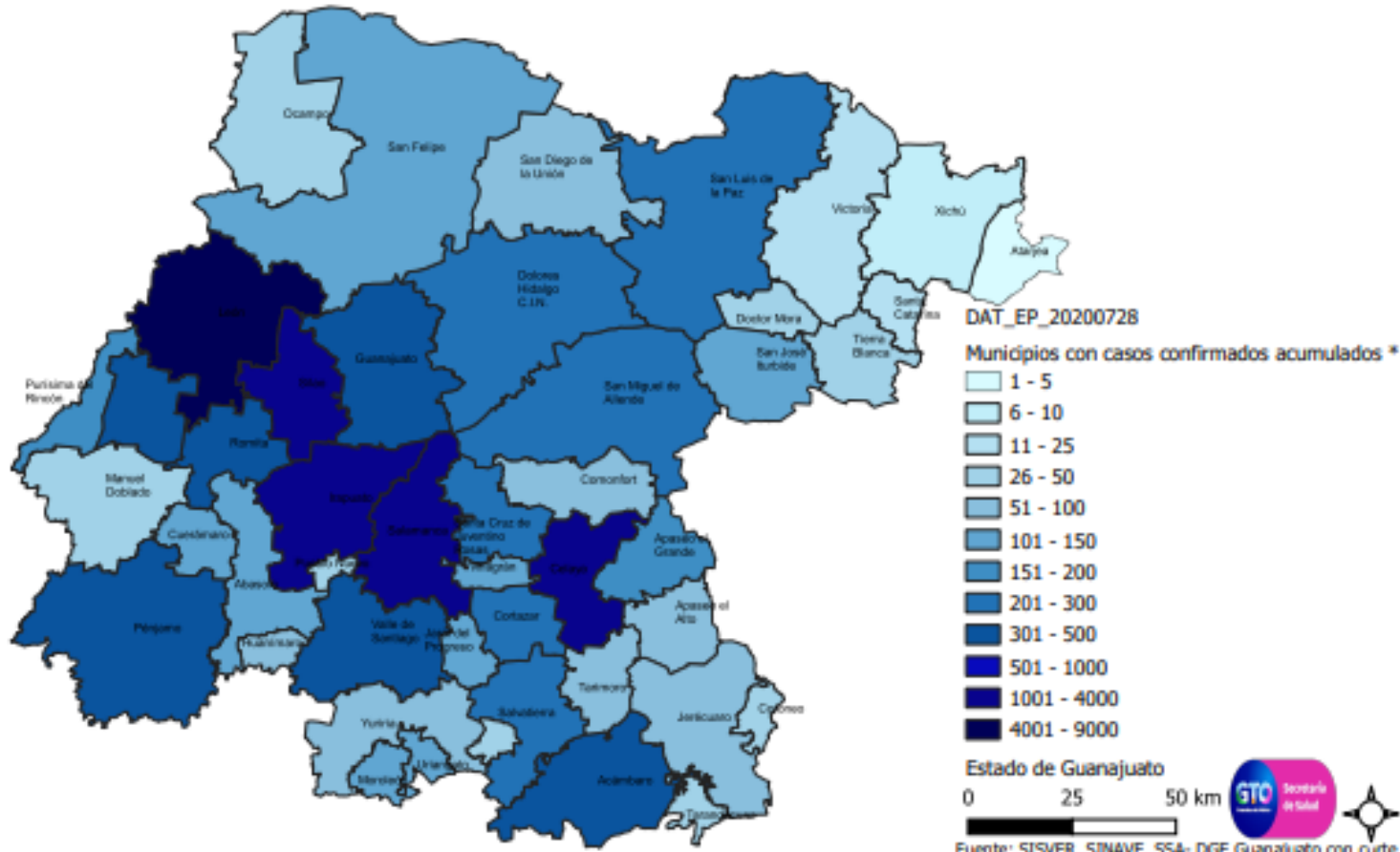
- El **75%** de los casos estudiados como sospechosos, han sido notificados por la SSG.



# Casos confirmados en Guanajuato

## ▼ DATOS RELEVANTES:

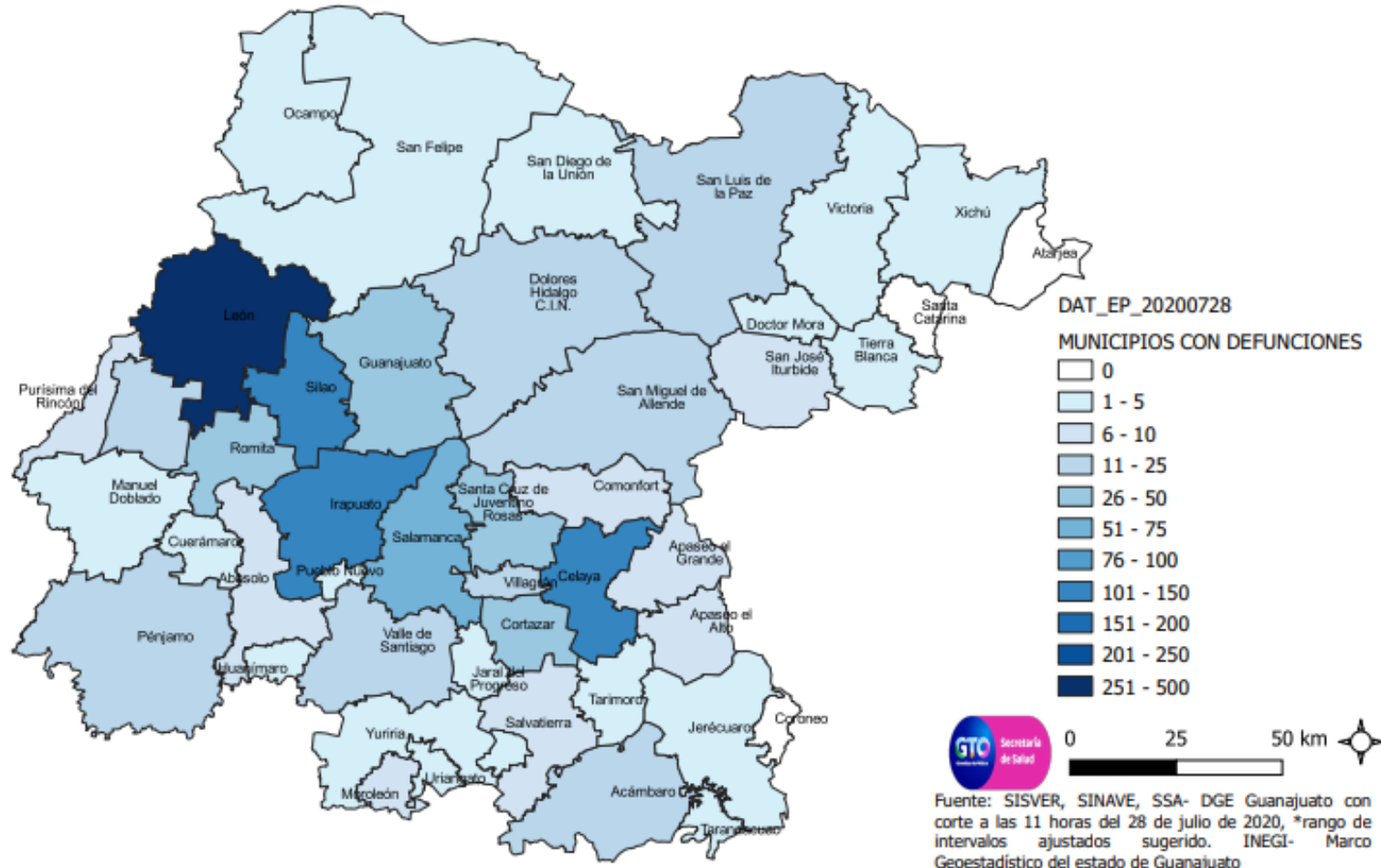
### Casos confirmados acumulados por municipio 28/07/2020



Fuente: SISVER, SINAVE, SSA- DGE Guanajuato con corte a las 11 horas del 28 de julio de 2020. \*Rango de intervalos ajustados sugerido. INEGL. Marco Geoestadístico del Estado de Guanajuato

CASOS CONFIRMADOS HOY	
ABASOLO	10
ACAMBARO	21
APASEO EL ALTO	1
APASEO EL GRANDE	3
CELAYA	29
COMONFORT	1
CORTAZAR	7
CUERAMARO	6
DOLORES HIDALGO	12
GUANAJUATO	23
HUANIMARO	6
IRAPUATO	102
JARAL DEL PROGRESO	7
JERECUARO	1
LEON	184
MANUEL DOBLADO	8
MOROLEON	9
OCAMPO	3
PENJAMO	11
PURISIMA DEL RINCON	8
ROMITA	1
SALAMANCA	47
SALVATIERRA	8
SAN DIEGO DE LA UNION	3
SAN FELIPE	7
SAN FRANCISCO DEL RINCON	14
SAN LUIS DE LA PAZ	13
SAN MIGUEL DE ALLENDE	5
JUVENTINO ROSAS	2
SILAO	18
TARIMORO	2
URIANGATO	4
VALLE DE SANTIAGO	20
VILLAGRAN	5
YURIRIA	12

## Municipios con defunciones 28/07/2020

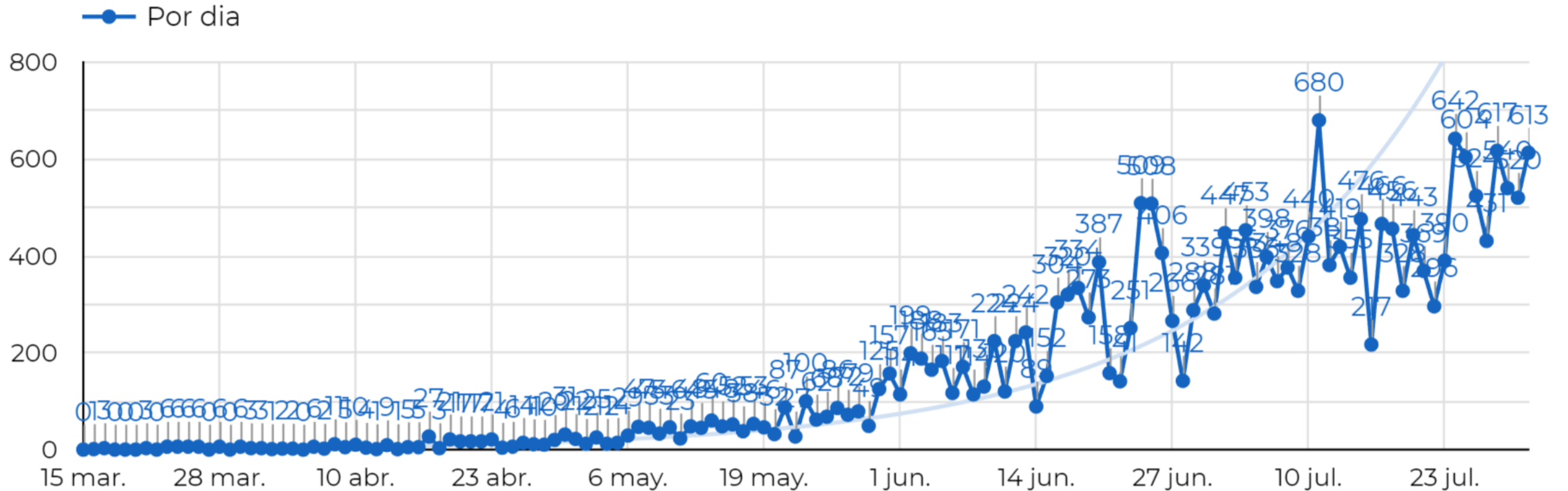


Fuente: SISVER, SINAVE, SSA- DGE Guanajuato con corte a las 11 horas del 28 de julio de 2020, \*rango de intervalos ajustados sugerido. INEGI- Marco Geoestadístico del estado de Guanajuato

<b>Defunciones hoy</b>	<b>31</b>
APASEO EL GRANDE	1
CELAYA	2
CORTAZAR	1
GUANAJUATO	1
IRAPUATO	6
LEÓN	14
MANUEL DOBLADO	1
OCAMPO	1
PÉNJAMO	1
PURÍSIMA DEL RINCÓN	1
SAN FRANCISCO DEL R	1
VALLE DE SANTIAGO	1



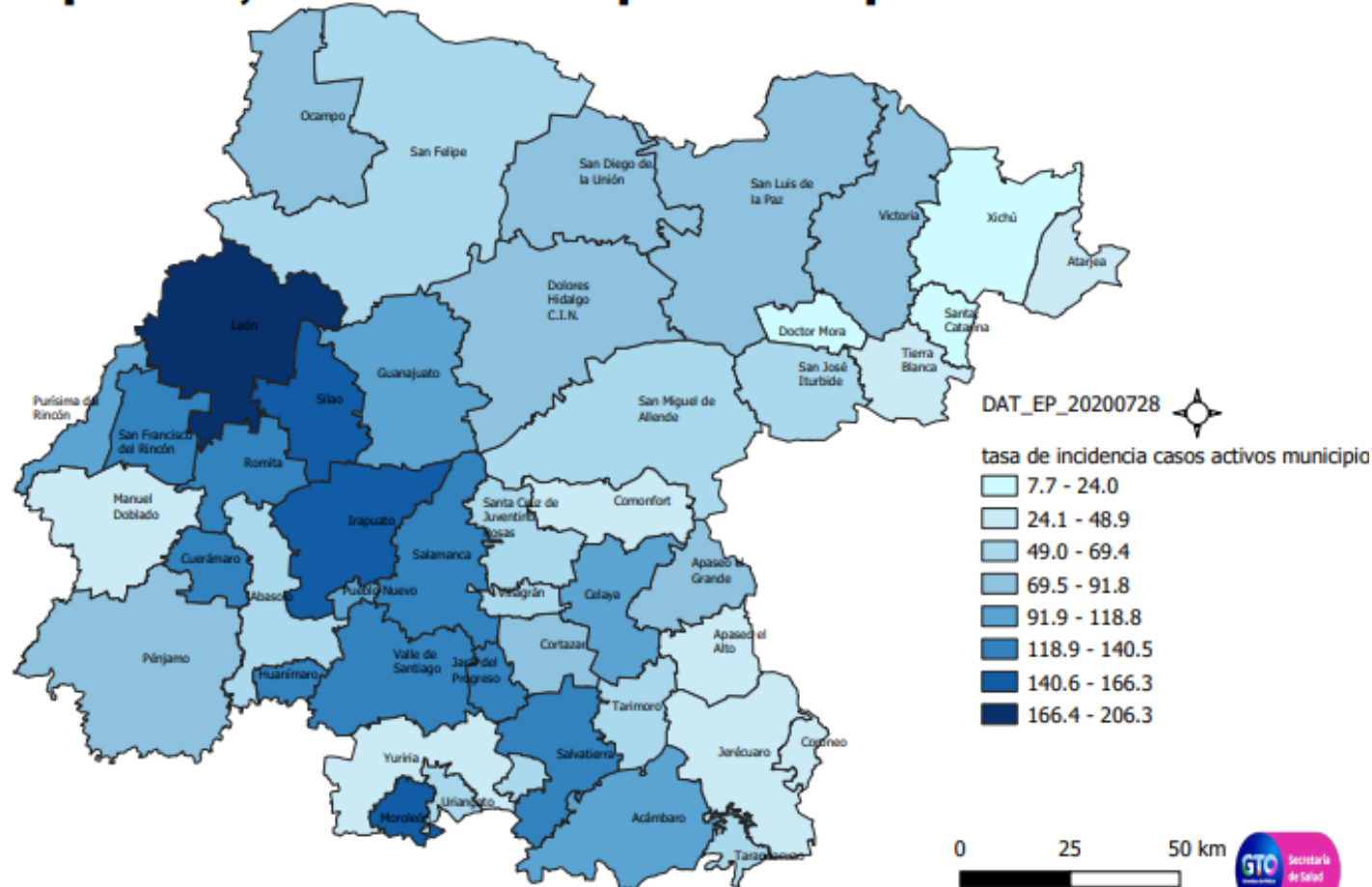
# Curva de casos confirmados por día



# Incidencia por municipio

**DATOS RELEVANTES:**

**Tasa de incidencia de casos activos por 100,000 habitantes por municipio 28/07/2020**



**Tasa de incidencia estatal**  
**365.4 x 100 mil hab.**

**Tasa de incidencia nacional**  
**328.8 x 100 mil hab.**

Fuentes: SISVER, SINAVE. Datos proporcionados por DGE - SSA Guanajuato con corte a las 11 horas del 28 de julio de 2020, \*rango de intervalos ajustados INEGI- Marco Geoestadístico, consultado en [http://www.inegi.org.mx/geo/contenidos/geoestadistica/m\\_geoestadistico.aspx](http://www.inegi.org.mx/geo/contenidos/geoestadistica/m_geoestadistico.aspx)

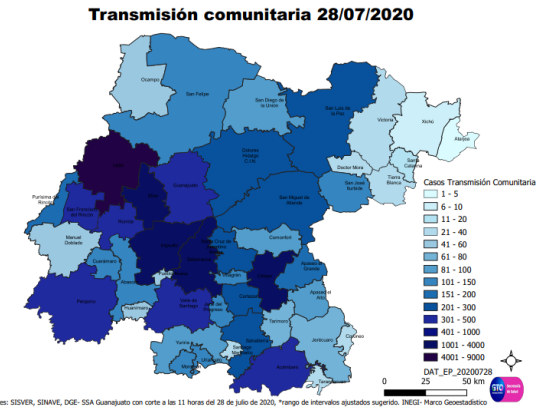
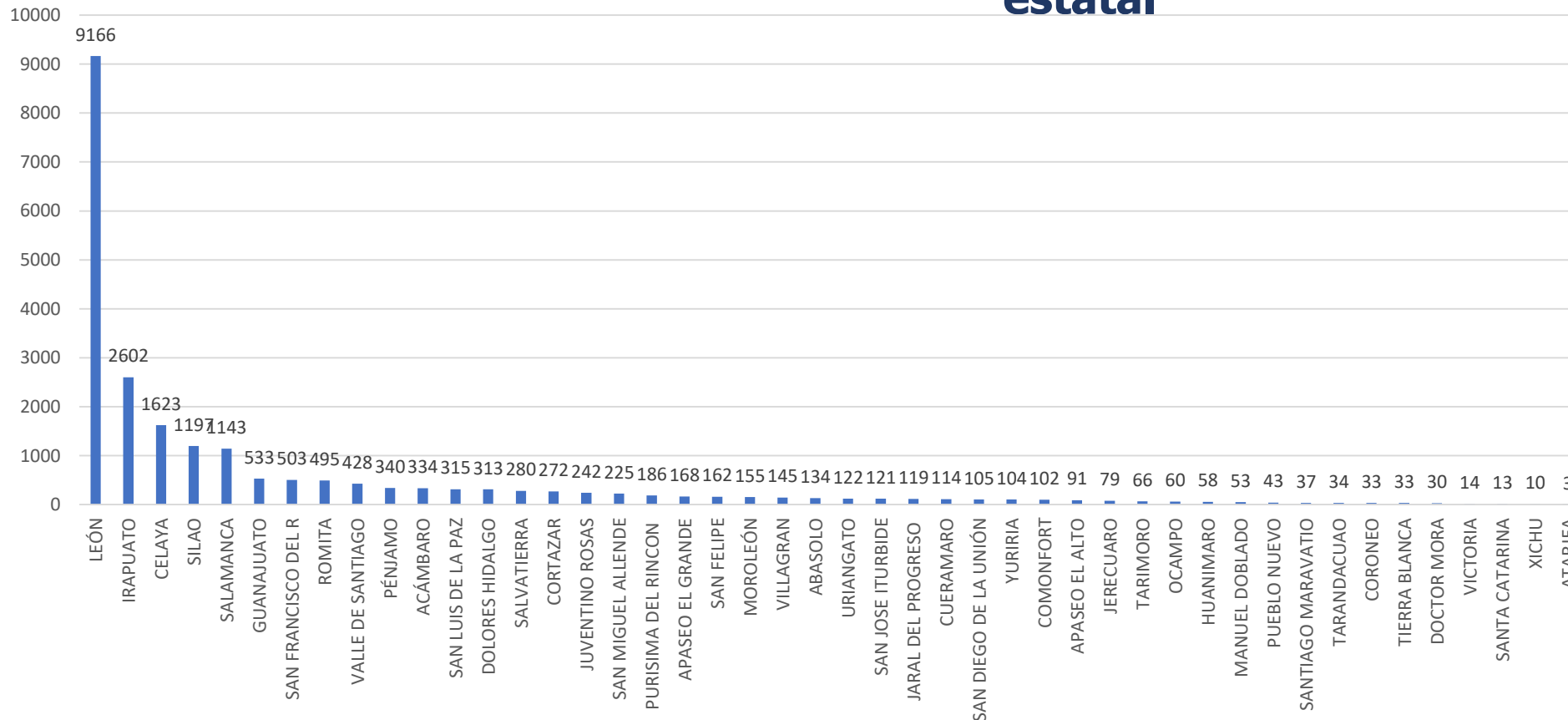




# Vigilancia de transmisión comunitaria

**22,405 casos de transmisión comunitaria, 99.3 % del total de casos**

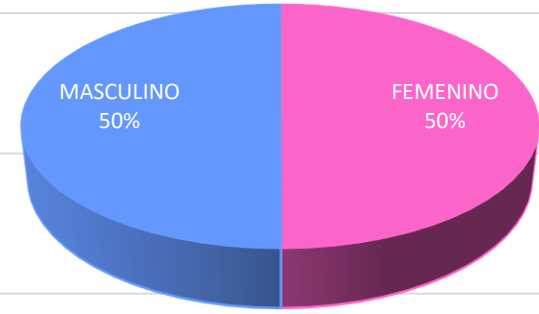
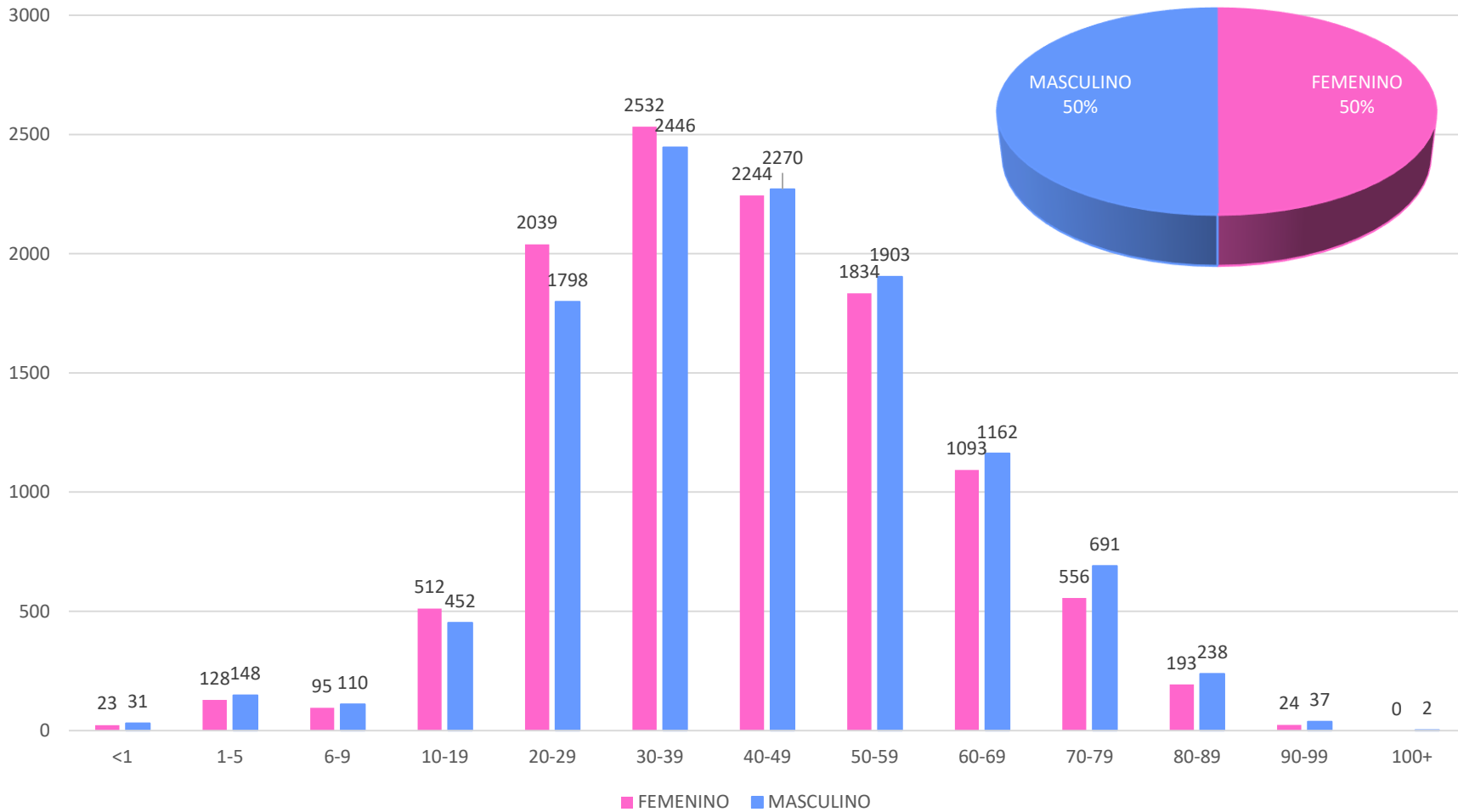
**46 Municipios con transmisión comunitaria, correspondiente al 100% del territorio estatal**



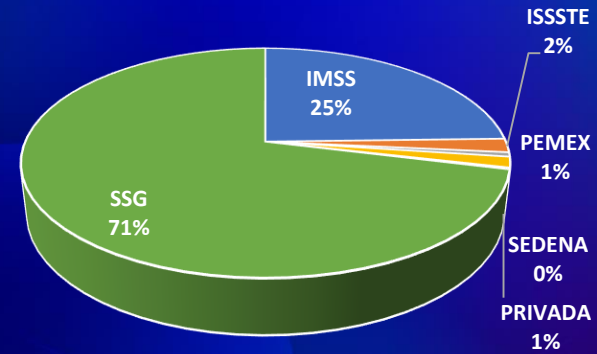


# Caracterización de casos confirmados

**DATOS RELEVANTES:**



El **42.5%** de los casos estudiados resultó confirmado a COVID19, con **22,561** casos acumulados.





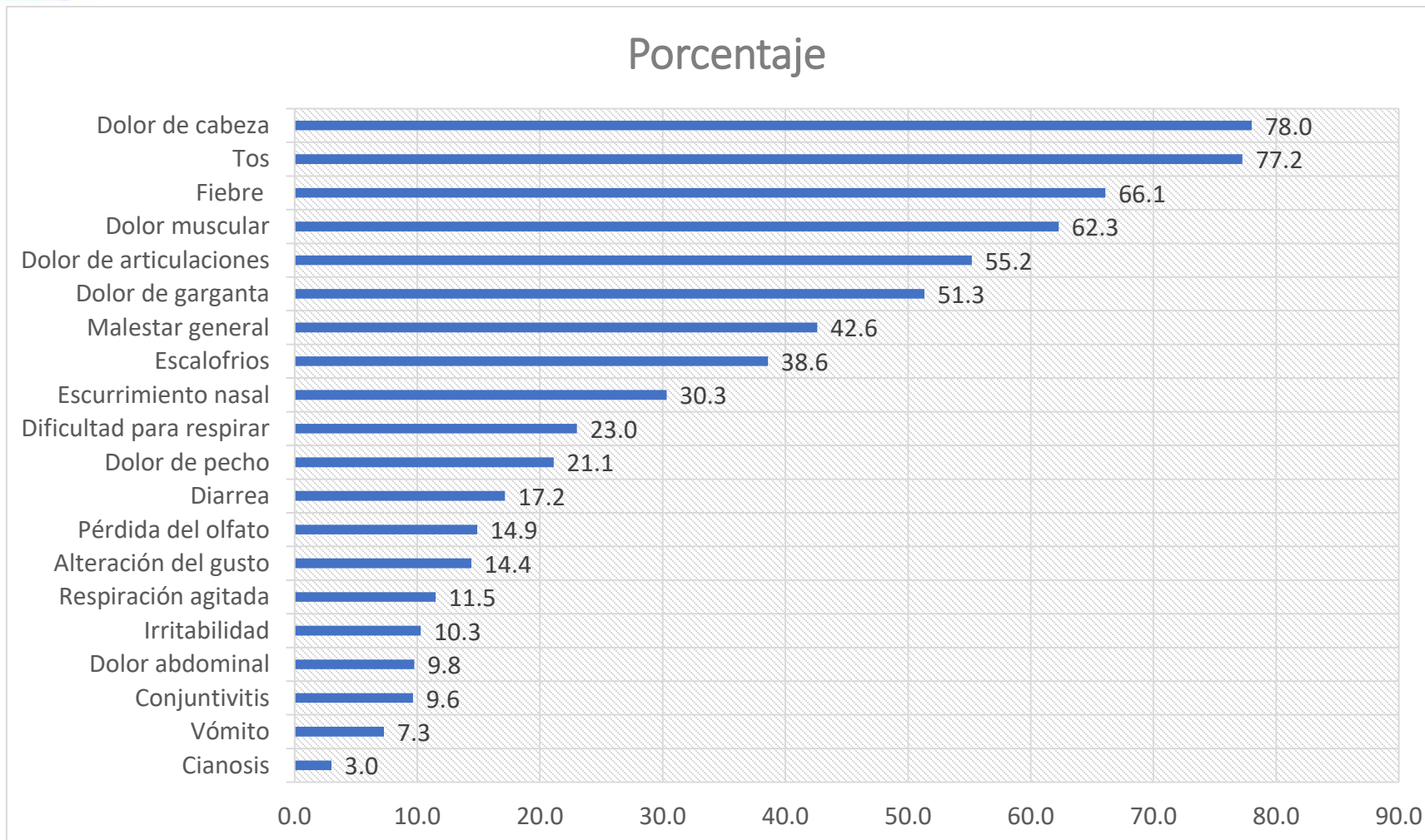
# Caracterización de casos confirmados

## DATOS RELEVANTES:

% de signos y síntomas al momento de su detección

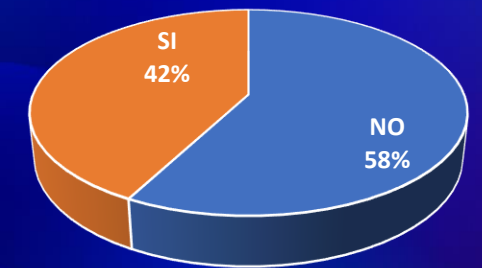
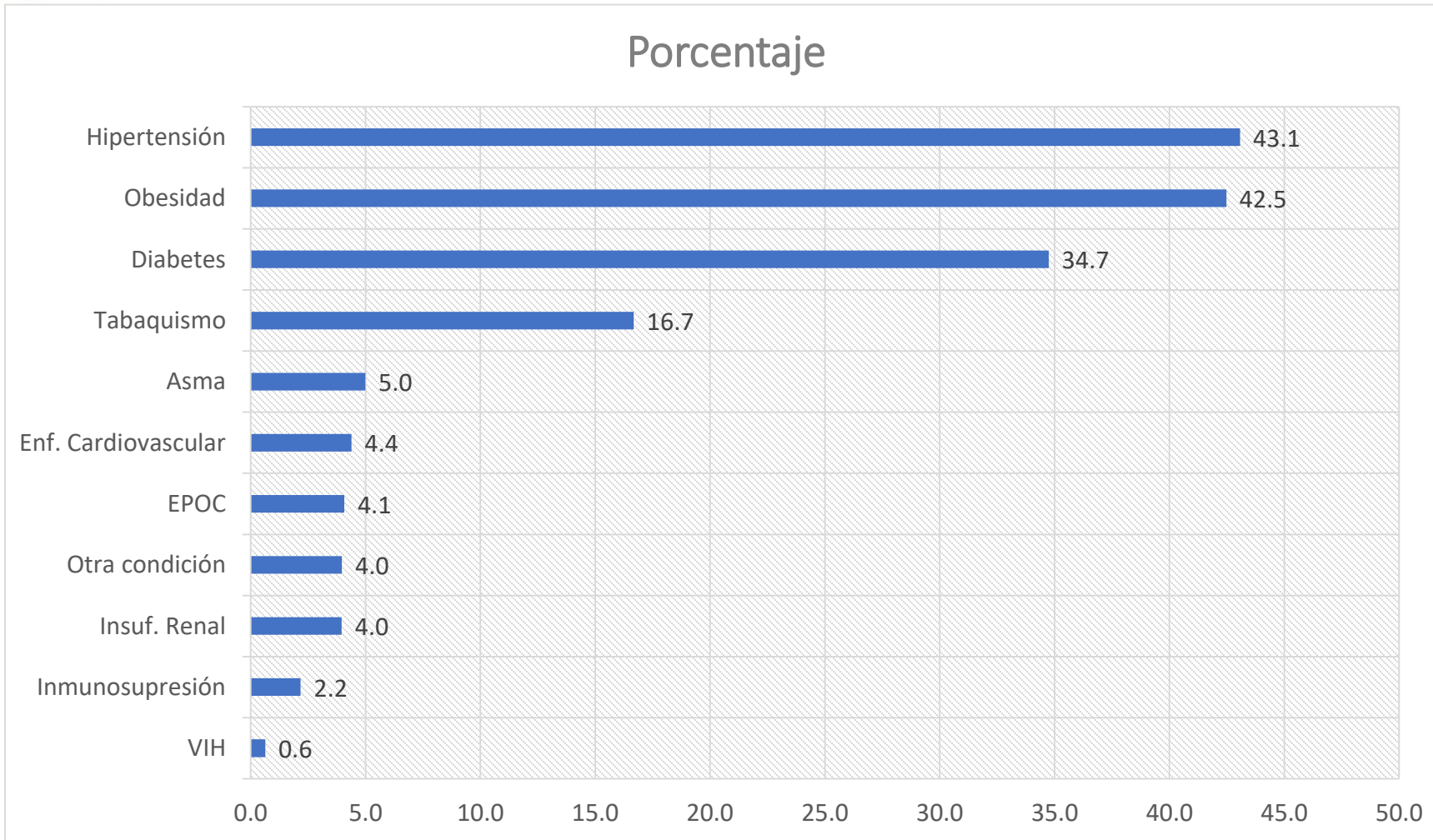
**Total de casos:**  
**22,561**

**1,725** casos  
asintomáticos, que  
corresponde al  
**7.6%**



## ▼ DATOS RELEVANTES:

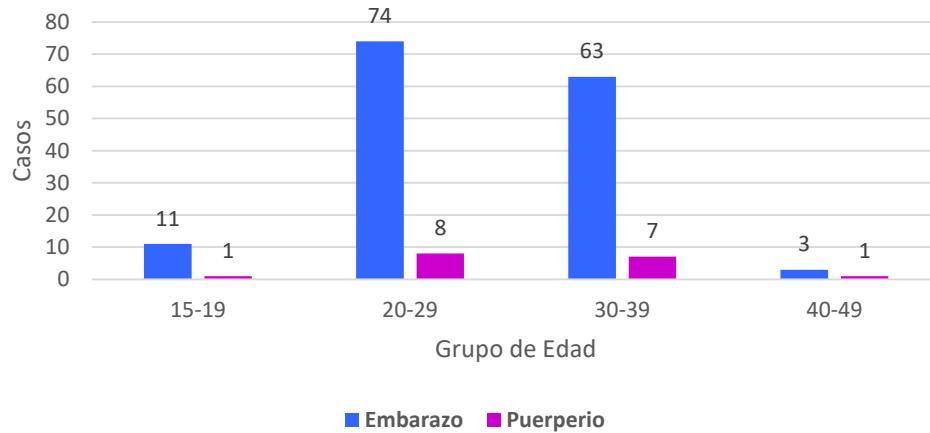
Del total de los **22,561** casos, **9,489** presentan comorbilidades, lo que corresponde al **42%**





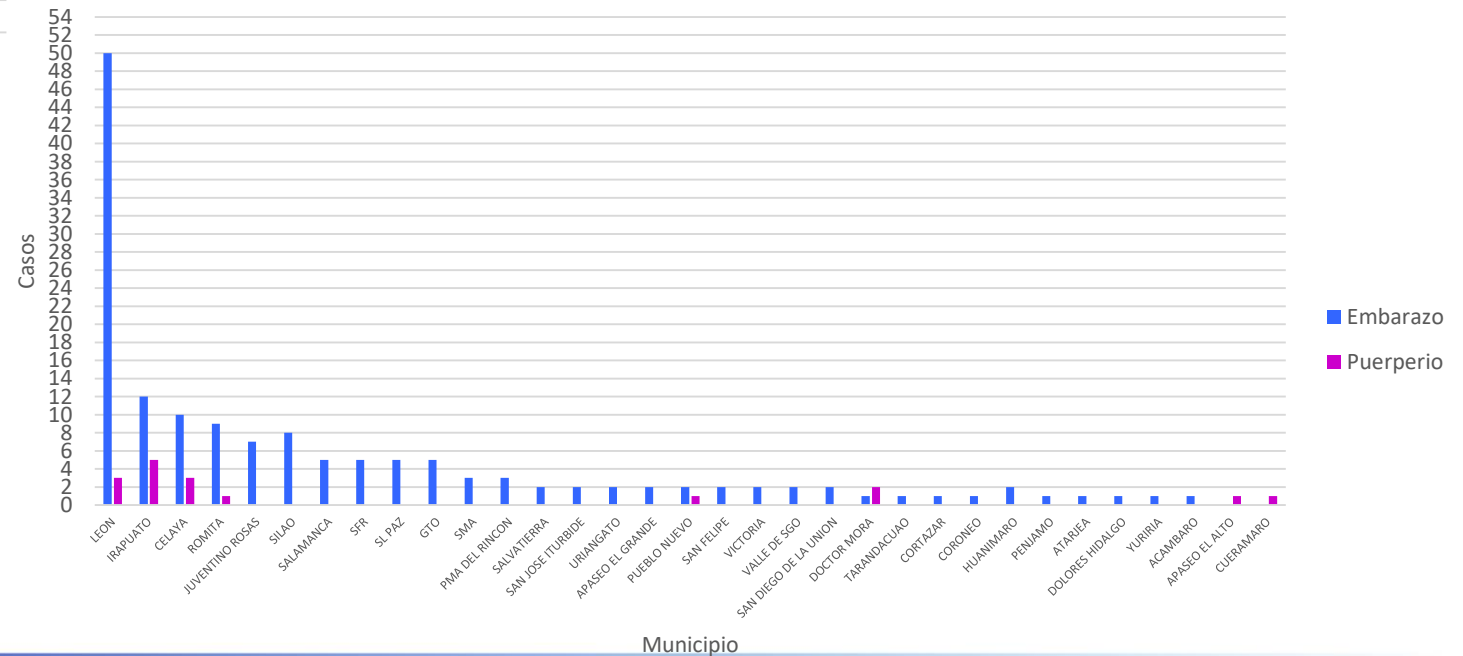
# Vigilancia en Embarazo y Puerperio

Mujeres Embarazadas y Puérperas confirmadas a COVID-19 según Grupo de Edad



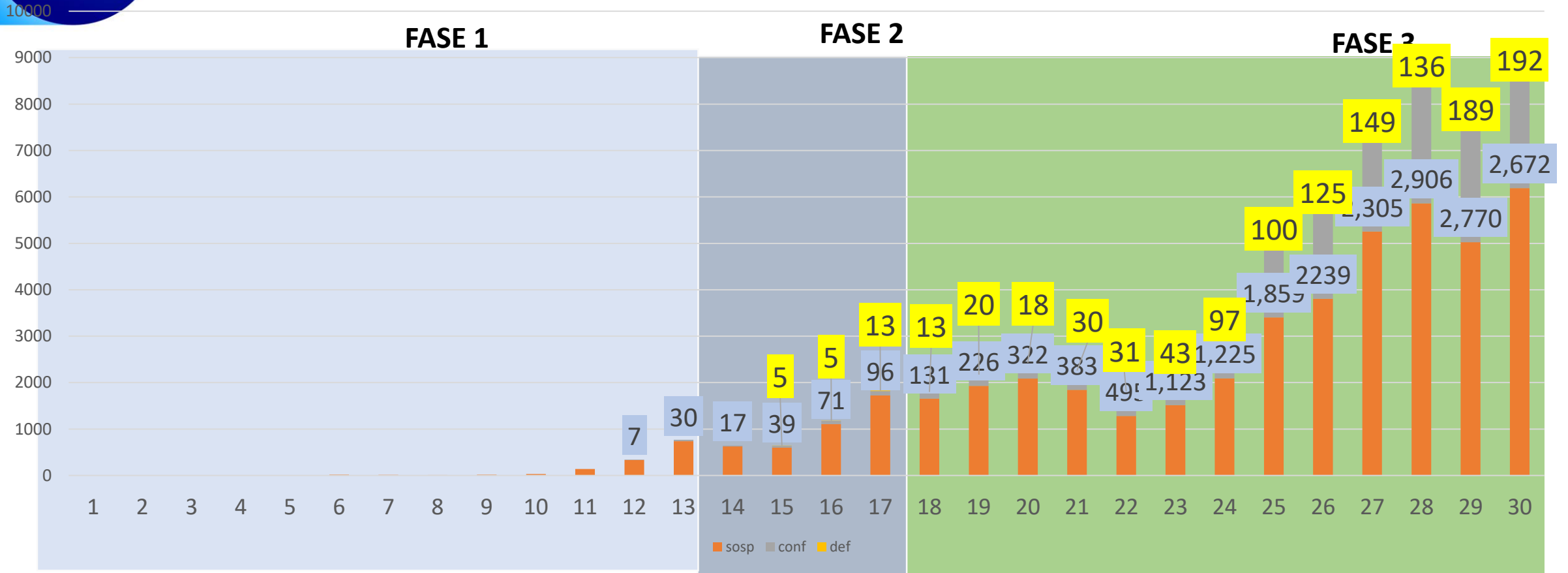
- **151 Embarazadas**
  - **17 Puérperas**
- Lo que corresponde al 0.7 %**

Mujeres Embarazadas y Puérperas confirmadas a COVID-19 por Municipio de Residencia



Trimestre	No. casos	Defunciones
1er trimestre	39	
2do trimestre	48	
3er trimestre	64	1
Puerperio	17	2
<b>TOTAL</b>	<b>168</b>	<b>3</b>

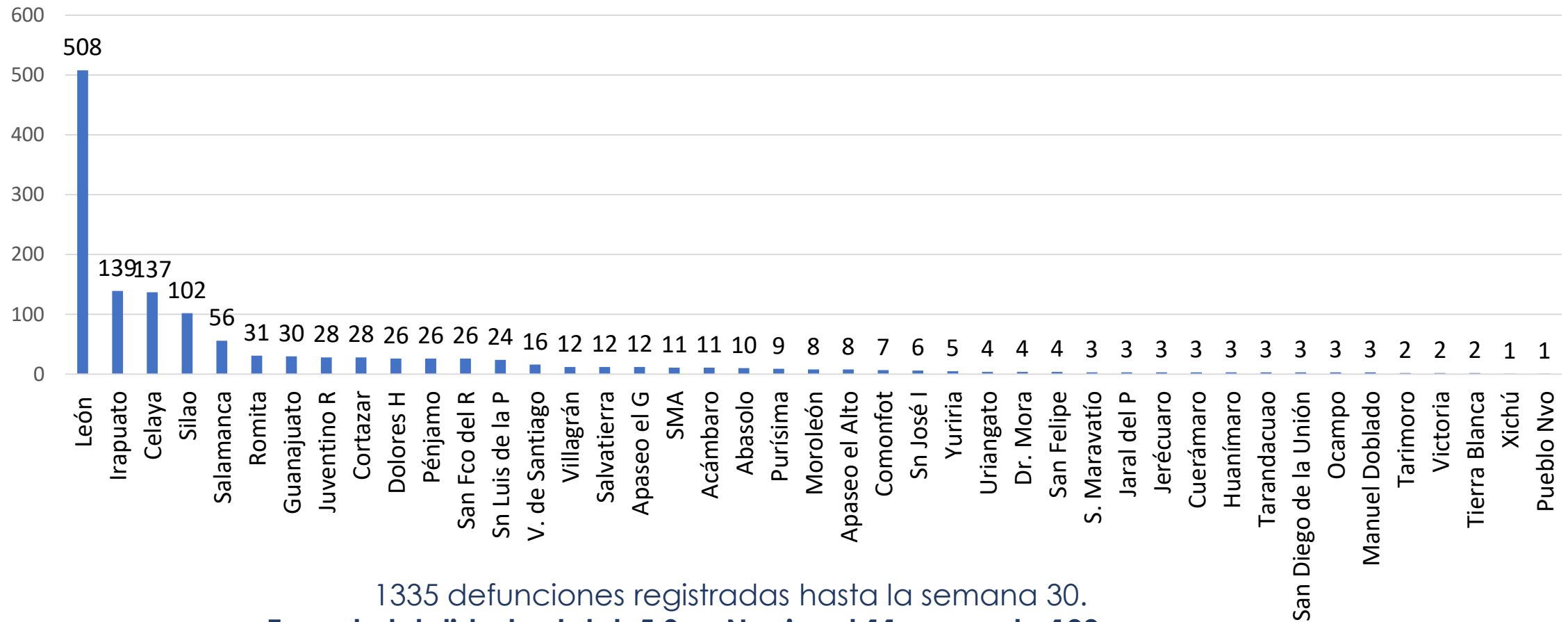
# Casos por semana epidemiológica y fases de la pandemia





# Defunciones COVID-19 por municipio de residencia

Defunciones por municipio

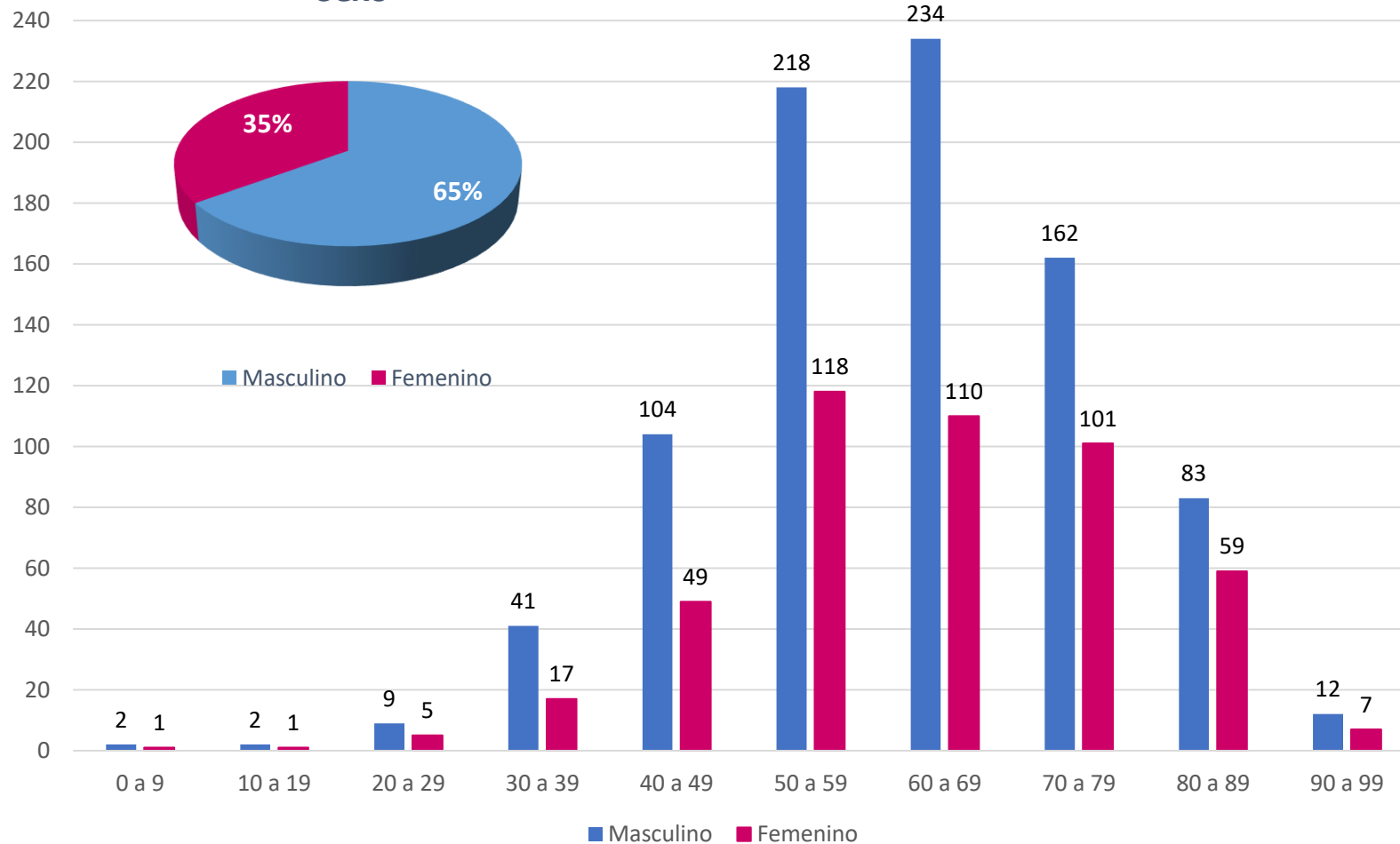


1335 defunciones registradas hasta la semana 30.  
**Tasa de letalidad estatal: 5.9 vs Nacional 11 por cada 100 casos**

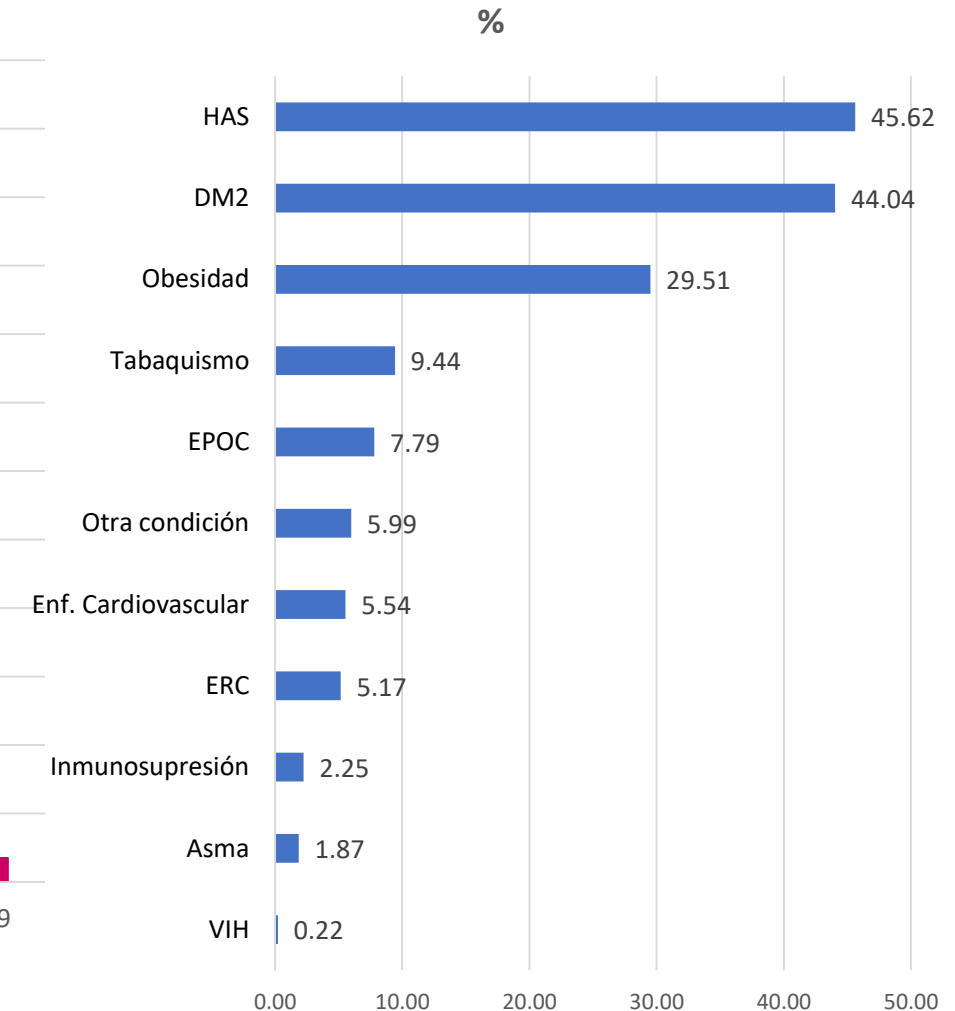


# Defunciones por edad y sexo

Sexo



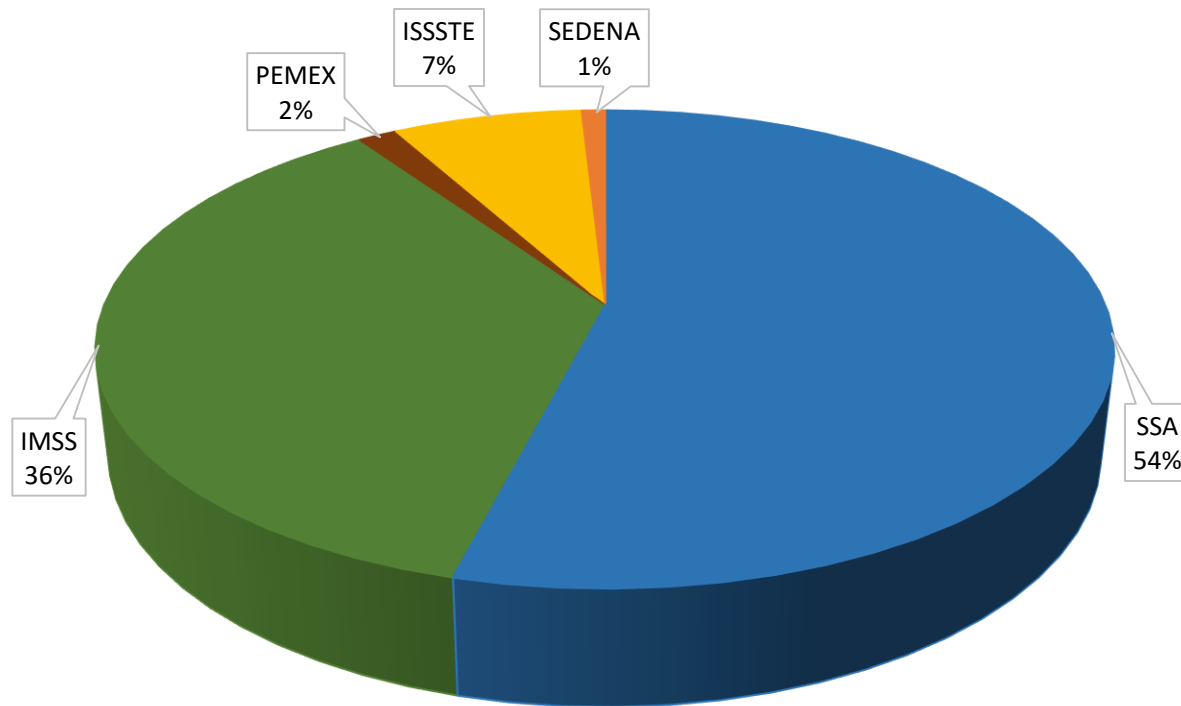
Comorbilidad de las defunciones





## Defunciones por institución derechohabiente

Defunciones de casos confirmados a COVID-19 por institución

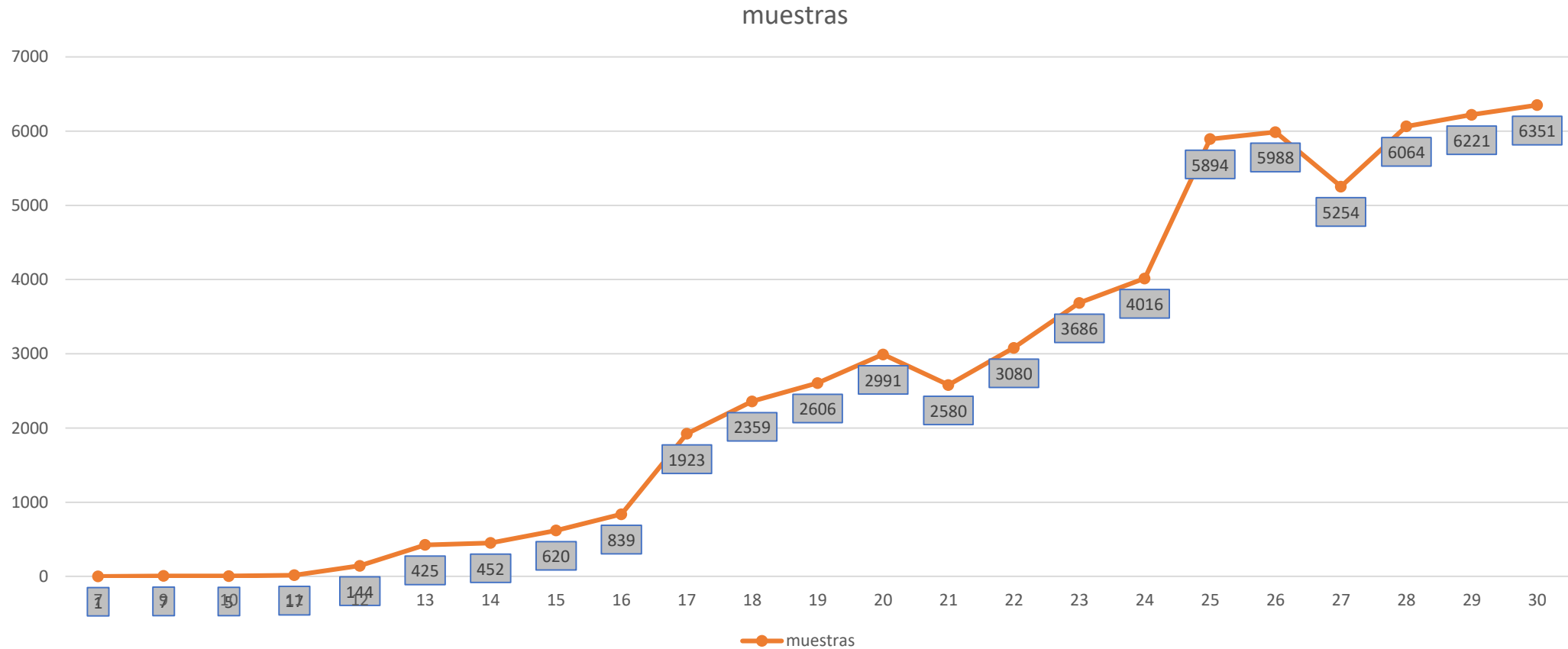


54% de las defunciones fueron derechohabientes de SSG, seguido por un 36% del IMSS



# Muestras procesadas LESP y Diagnomol

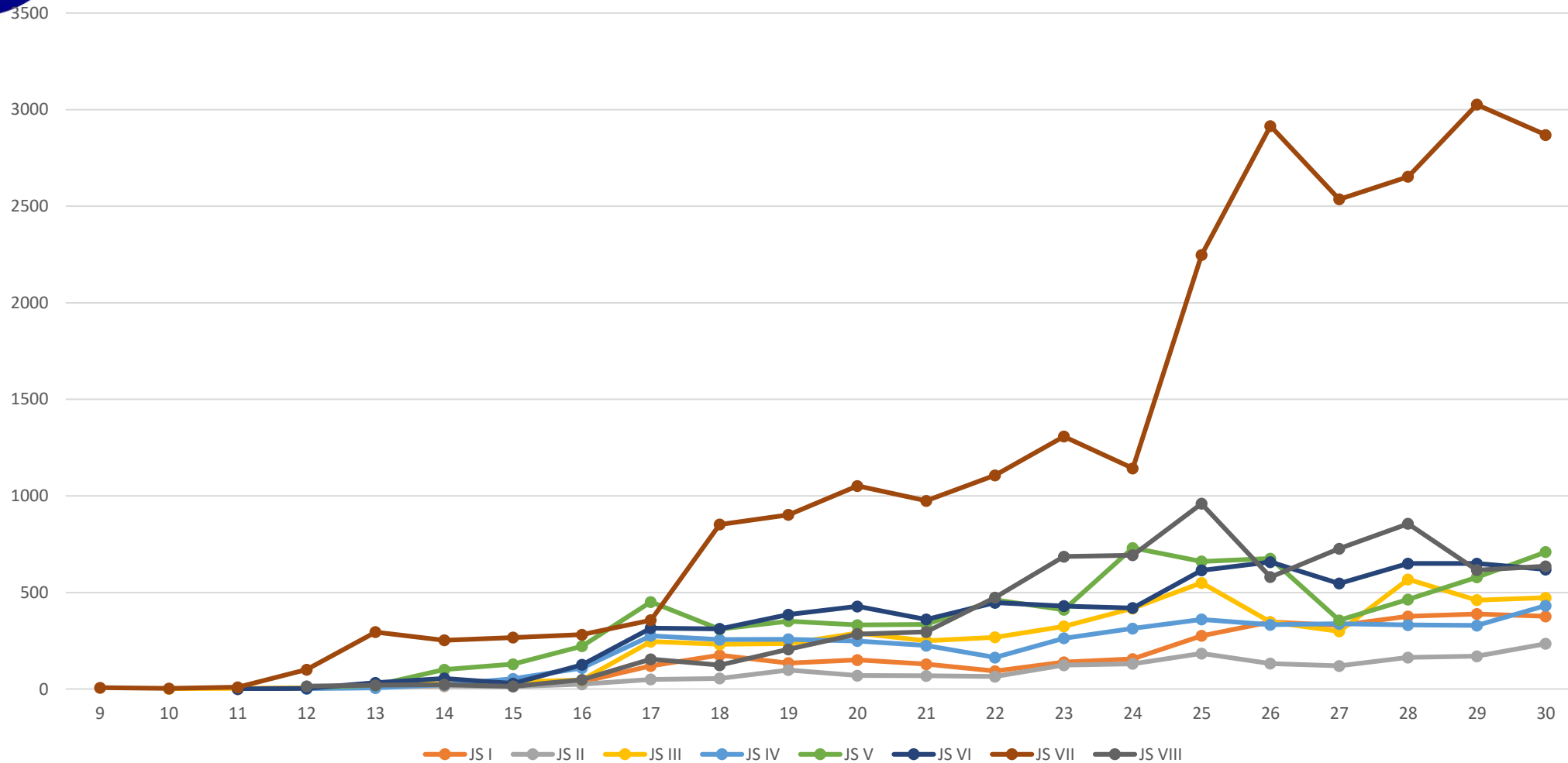
Global 61,523



\* A partir de la semana 25 se suman las muestras de Diagnomol en JS 7



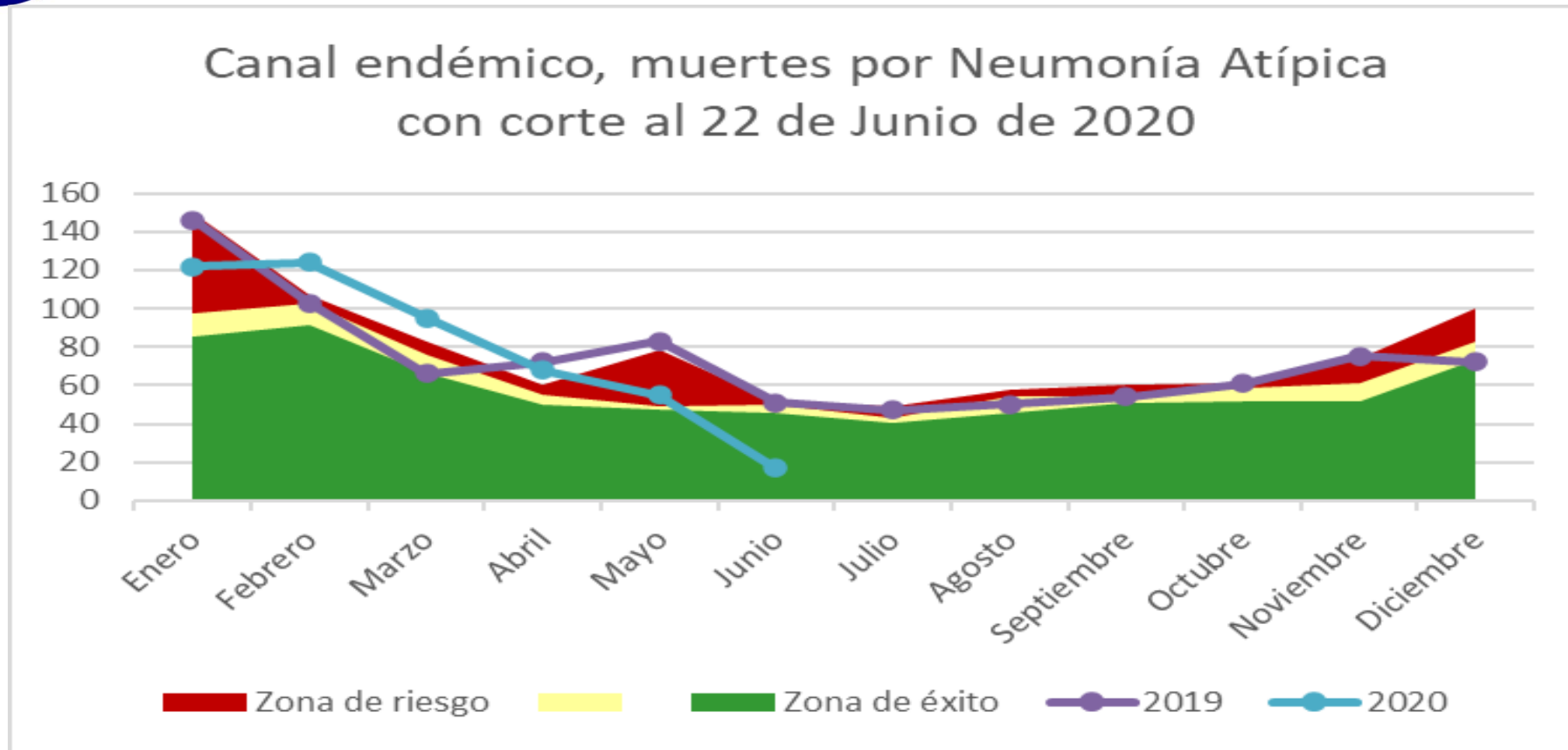
# Muestras procesadas por Jurisdicción Sanitaria





# Vigilancia de la mortalidad

## Canal endémico, muertes por Neumonía Atípica con corte al 22 de Junio de 2020

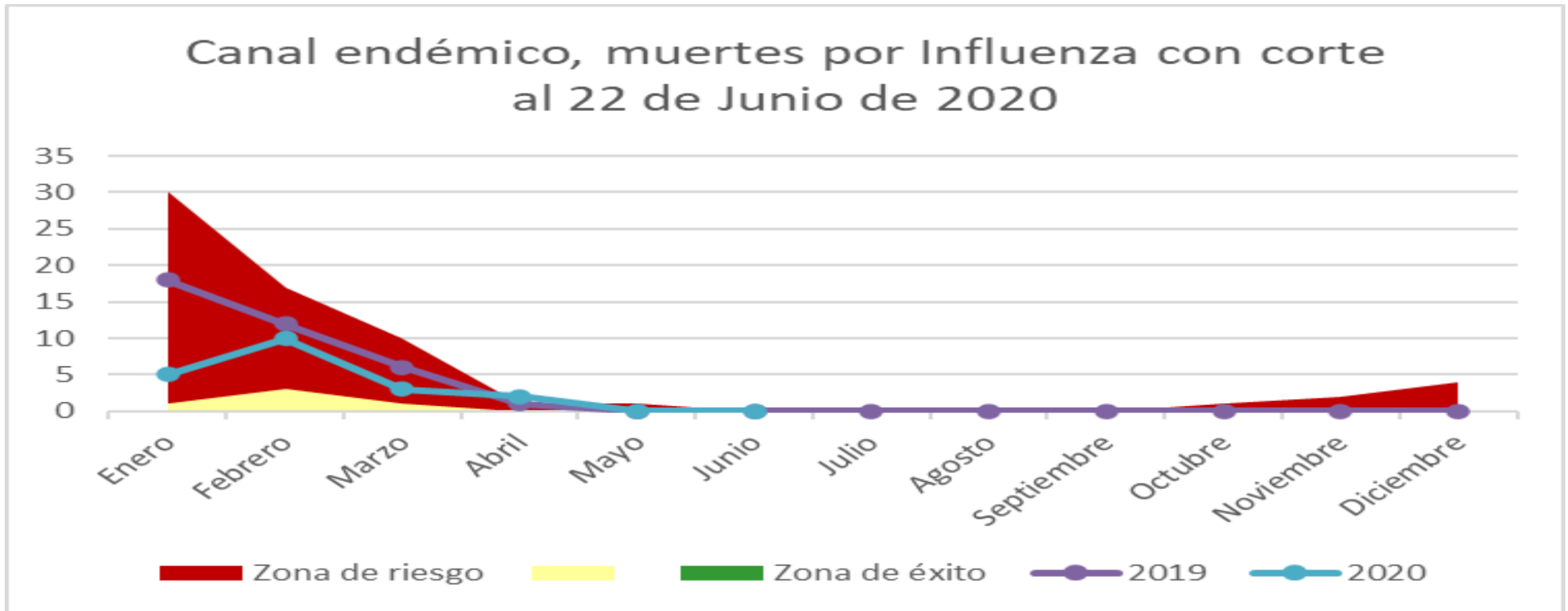






# Vigilancia de la mortalidad

## Canal endémico, muertes por Influenza con corte al 22 de Junio de 2020



# Vigilancia Hospitalaria

Imagen 1

Total de casos Hospitalizados Confirmados	<b>793</b>
---	------------

## Pacientes hospitalizados confirmados

Tipo y condición de Paciente	Núm. Pacientes
Hospitalizado estable	65
Hospitalizado grave	635
Hospitalizado Crítico (intubado)	93

## Egresos hospitalarios de pacientes confirmados

Alta voluntaria	114
Mejoría	2036

## Pacientes hospitalizados pendientes de confirmación por laboratorio para SARS-Cov2

ISAPEG	26
IMSS	63
ISSSTE	6
PEMEX	2
SEDENA	2
INSTITUCIONES PRIVADAS	20
<b>Total</b>	<b>119</b>



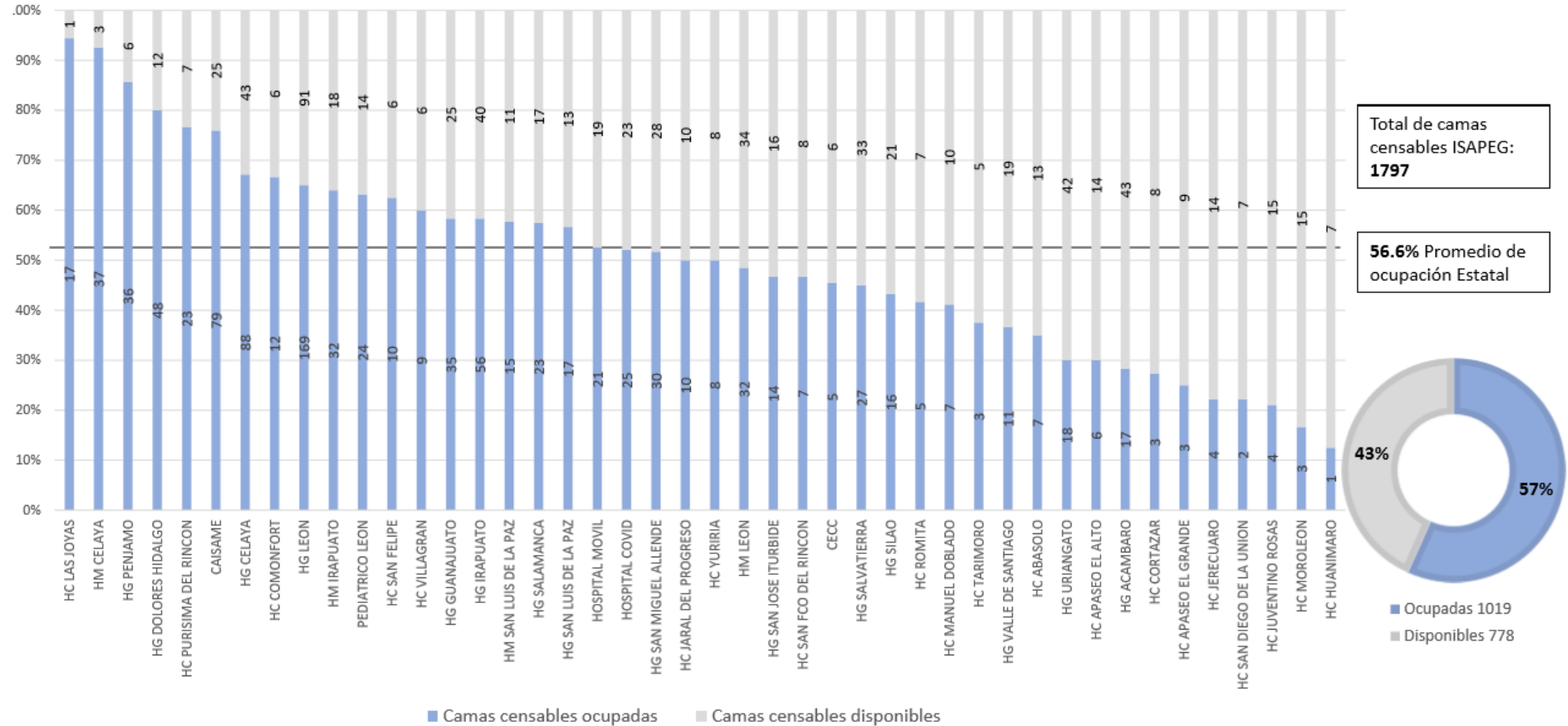
#QuédateEnCasa

# Disponibilidad de camas censables ISAPEG



Secretaría de Salud Guanajuato

Disponibilidad de camas censables ISAPEG 29 de julio 2020



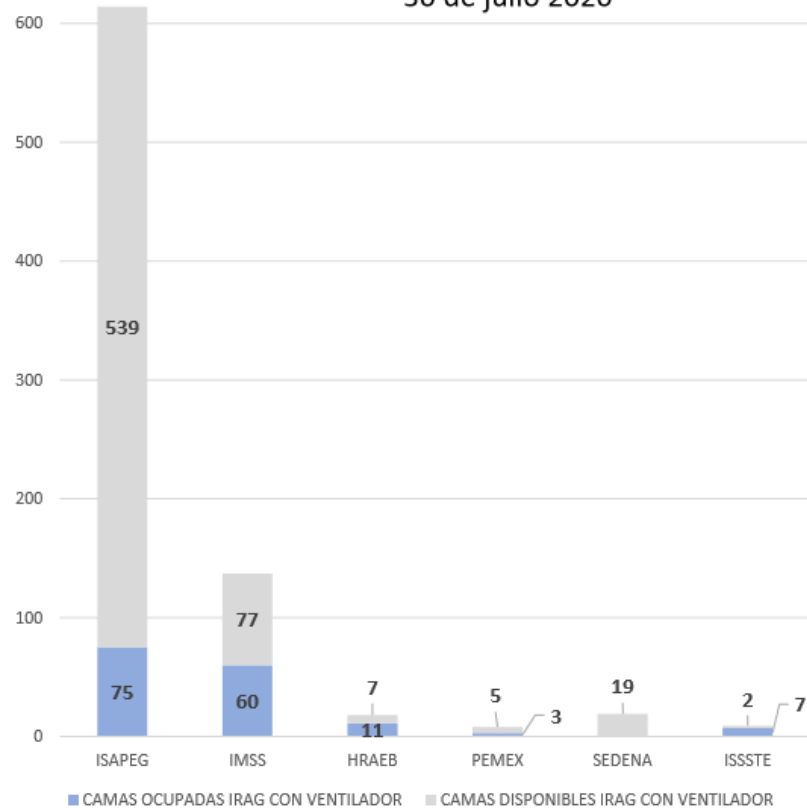
Corte de información: 29 de julio 2020, 20:00 hrs

# Disponibilidad de camas todo el sector

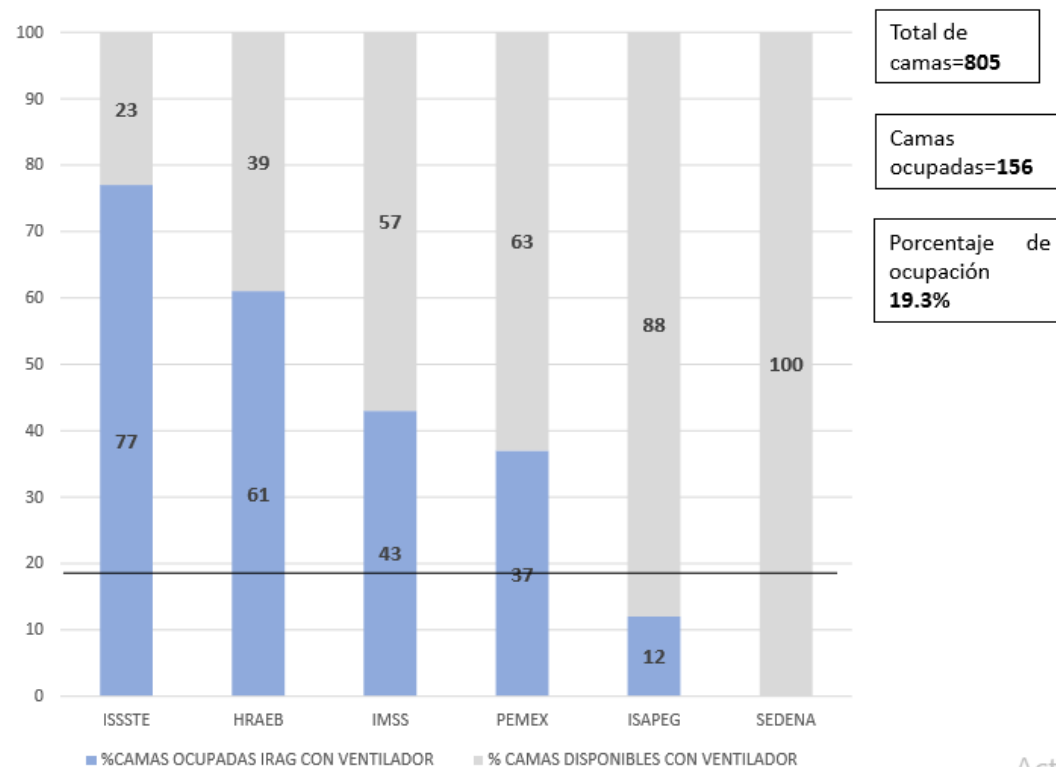


Secretaría de Salud Guanajuato

Disponibilidad camas reconvertidas IRAG por Institución en el Estado de Guanajuato  
(con ventilador)  
30 de julio 2020



Porcentaje de Disponibilidad camas reconvertidas IRAG por Institución en el Estado de Guanajuato  
(con ventilador)  
30 de julio 2020



Fuente: Red Negativa AAMATES 30 julio 20:00hrs

Activ  
Ve a C

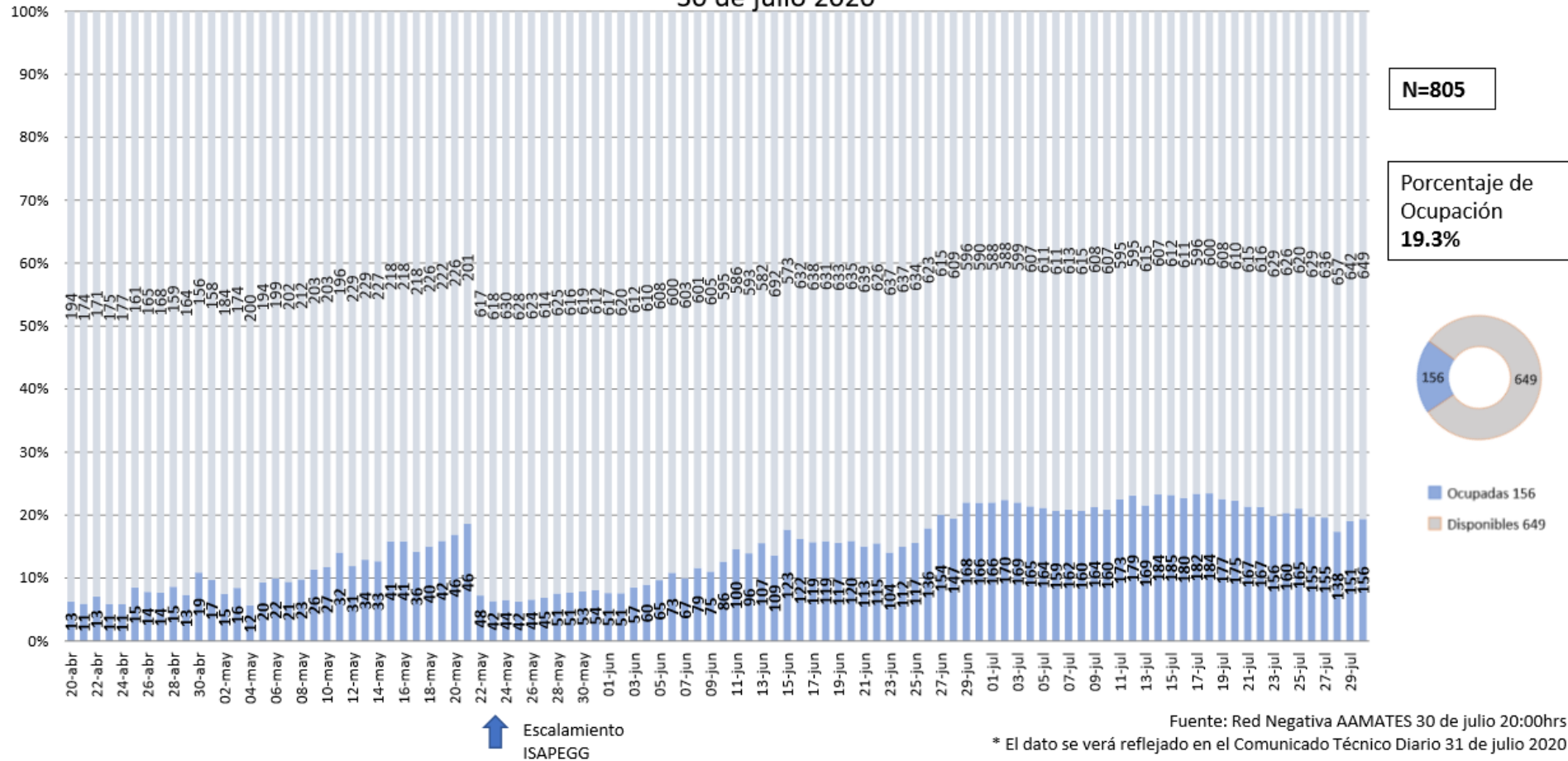


# Disponibilidad de camas IRAG con ventilador ISAPEG



Secretaría de Salud Guanajuato

## Disponibilidad camas reconvertidas IRAG Sector Salud del Estado de Guanajuato (con ventilador) 30 de julio 2020



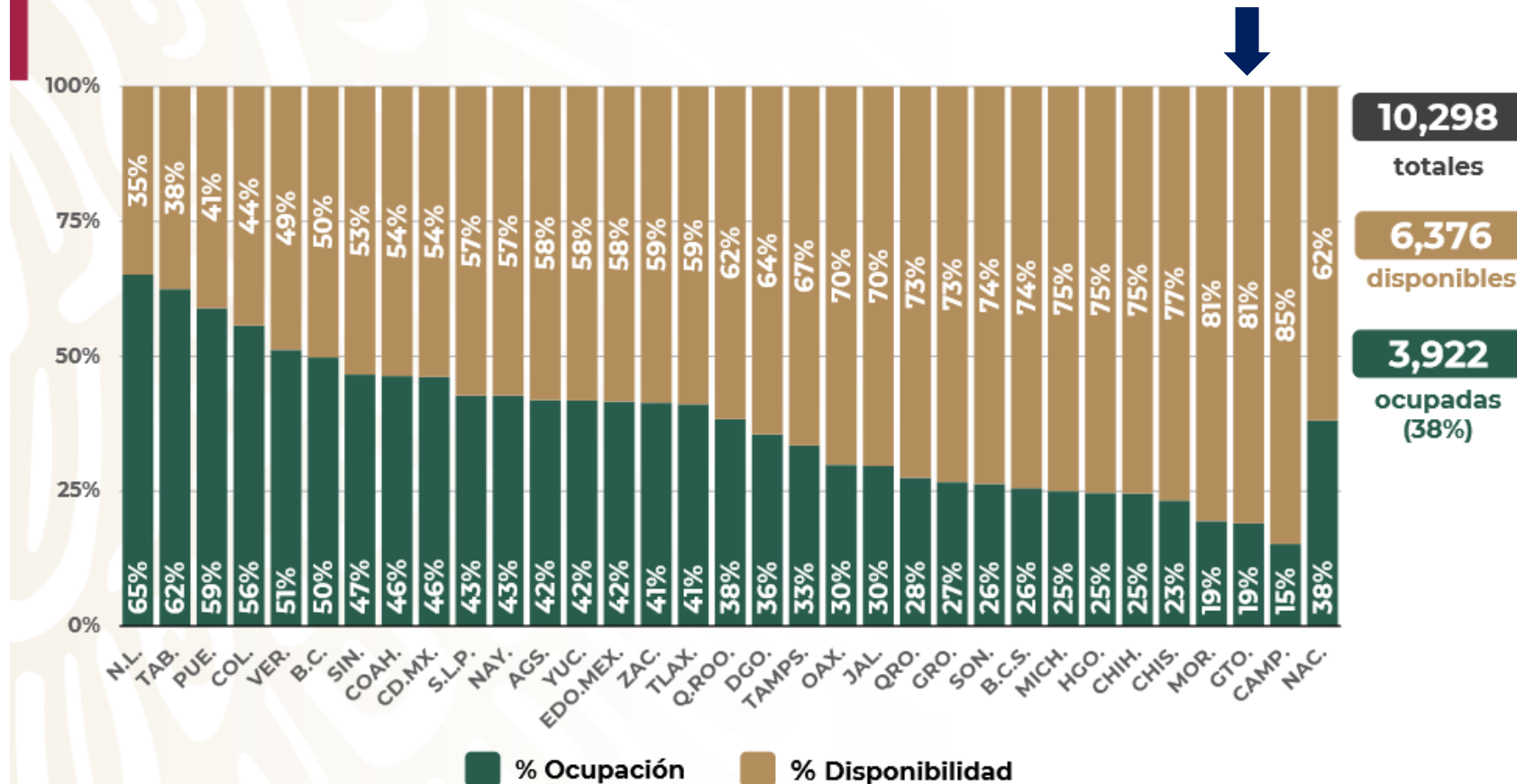
# Disponibilidad de camas nacionales

## COVID-19 México: Disponibilidad camas con ventilador



**Fase 3**

30 julio, 2020



**10,298**  
totales

**6,376**  
disponibles

**3,922**  
ocupadas  
(38%)



# Casos confirmados de COVID-19 por ocupación

**TABLA. OCUPACIÓN DE CASOS CONFIRMADOS A SARS-CoV-2 (Registrados en**

Lugar	OCUPACIÓN	%
1	EMPLEADOS	19.22
2	HOGAR	18.45
3	ENFERMERAS	6.22
4	COMERCIANTES DE MERCADOS FIJOS O AMBULANTES	5.23
5	ESTUDIANTES	5.14
6	OBREROS	4.72
7	OTROS PROFESIONISTAS	4.42
8	MEDICOS	4.21
9	JUBILADO / PENSIONADO	4.20
10	OTROS TRABAJADORES DE LA SALUD	3.60
11	DESEMPLEADOS	2.98
12	CAMPESINOS	1.51
13	CHOFERES	1.46
14	MAESTROS	1.14
15	GERENTES O PROPIETARIOS DE EMPRESAS O NEGOCIOS	0.57
16	LABORATORISTAS	0.23
17	DENTISTAS	0.16
	<i>OTROS</i>	<i>16.54</i>
	<b>TOTAL</b>	<b>100.00</b>

Actualizado al 17 de julio

**TABLA. OCUPACIÓN DE CASOS CONFIRMADOS A SARS-CoV-2 (Registrados en**

Lugar	OCUPACIÓN	%
1	EMPLEADOS	19.73
2	HOGAR	18.90
3	ENFERMERAS	6.03
4	COMERCIANTES DE MERCADOS FIJOS O AMBULANTES	5.24
5	ESTUDIANTES	5.13
6	OBREROS	4.67
7	OTROS PROFESIONISTAS	4.35
8	JUBILADO / PENSIONADO	4.19
9	MEDICOS	4.07
10	OTROS TRABAJADORES DE LA SALUD	3.53
11	DESEMPLEADOS	3.03
12	CHOFERES	1.51
13	CAMPESINOS	1.50
14	MAESTROS	1.21
15	GERENTES O PROPIETARIOS DE EMPRESAS O NEGOCIOS	0.53
16	LABORATORISTAS	0.23
17	DENTISTAS	0.18
	<i>OTROS</i>	<i>15.96</i>
	<b>TOTAL</b>	<b>100.00</b>

Actualizado al 26 de julio



## Ocupaciones de Riesgo

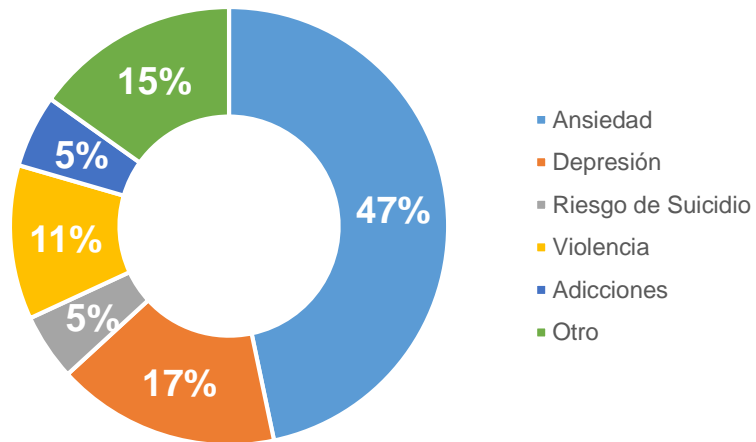
Las ocupaciones se actualizan semanalmente

Los empleados, las personas dedicadas al hogar y las enfermeras, los comerciantes aumentaron con respecto a sus proporciones

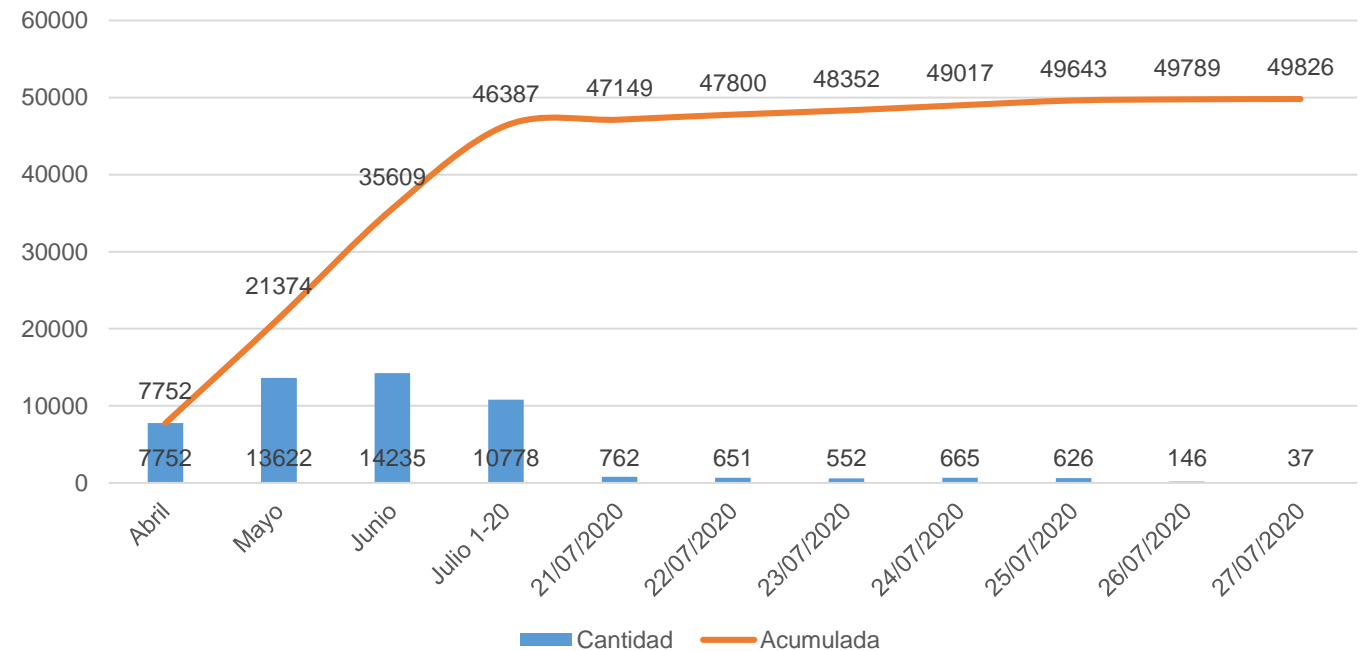


## ATENCIÓN PSICOLÓGICA Y PSIQUIÁTRICA PRESENCIAL, VÍA TELEFÓNICA Y POR CHAT

### INTERVENCIONES POR MOTIVO



### Atención psicológica y psiquiátrica



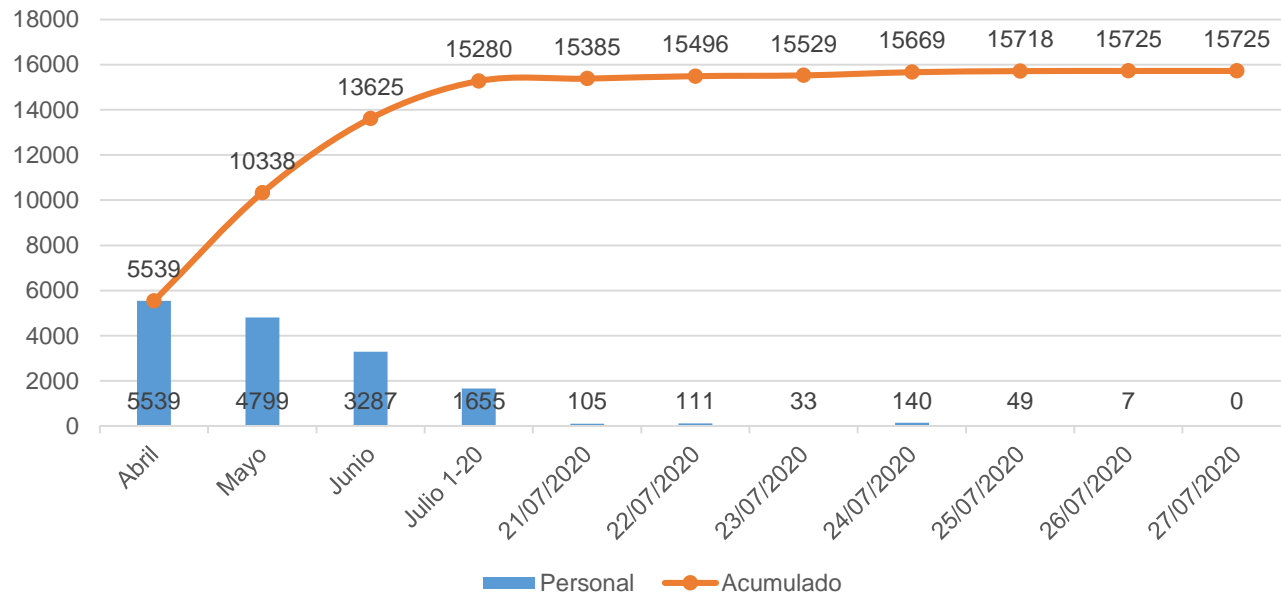
# N= 49,826



## CONTENCIÓN PSICOEMOCIONAL A PERSONAL DE SALUD

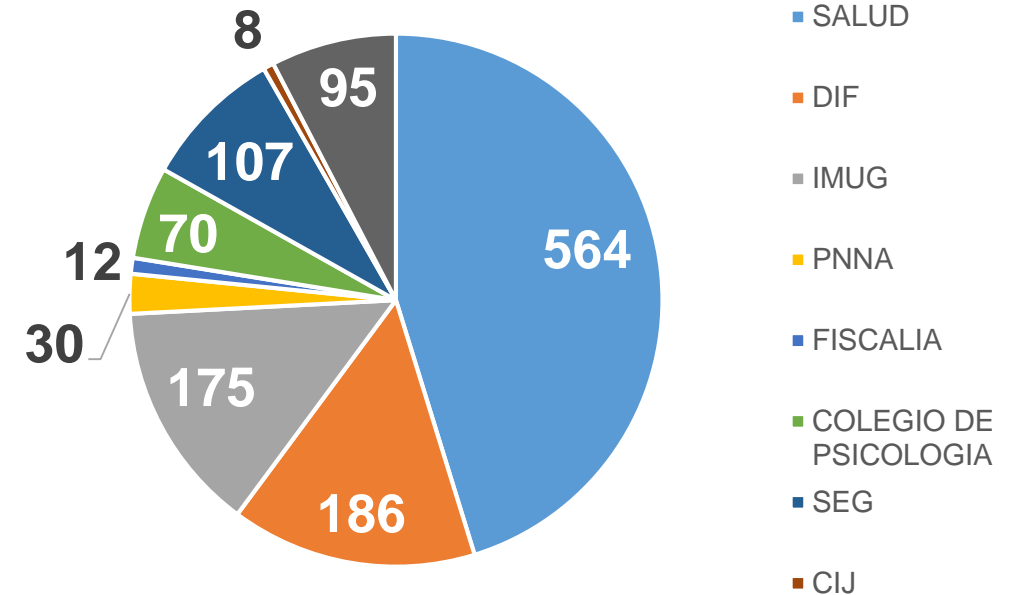


CONTENCIÓN PSICOEMOCIONAL A PERSONAL DE SALUD



**N= 15,725**

PERSONAL DE LA RED ESTATAL DE SALUD MENTAL



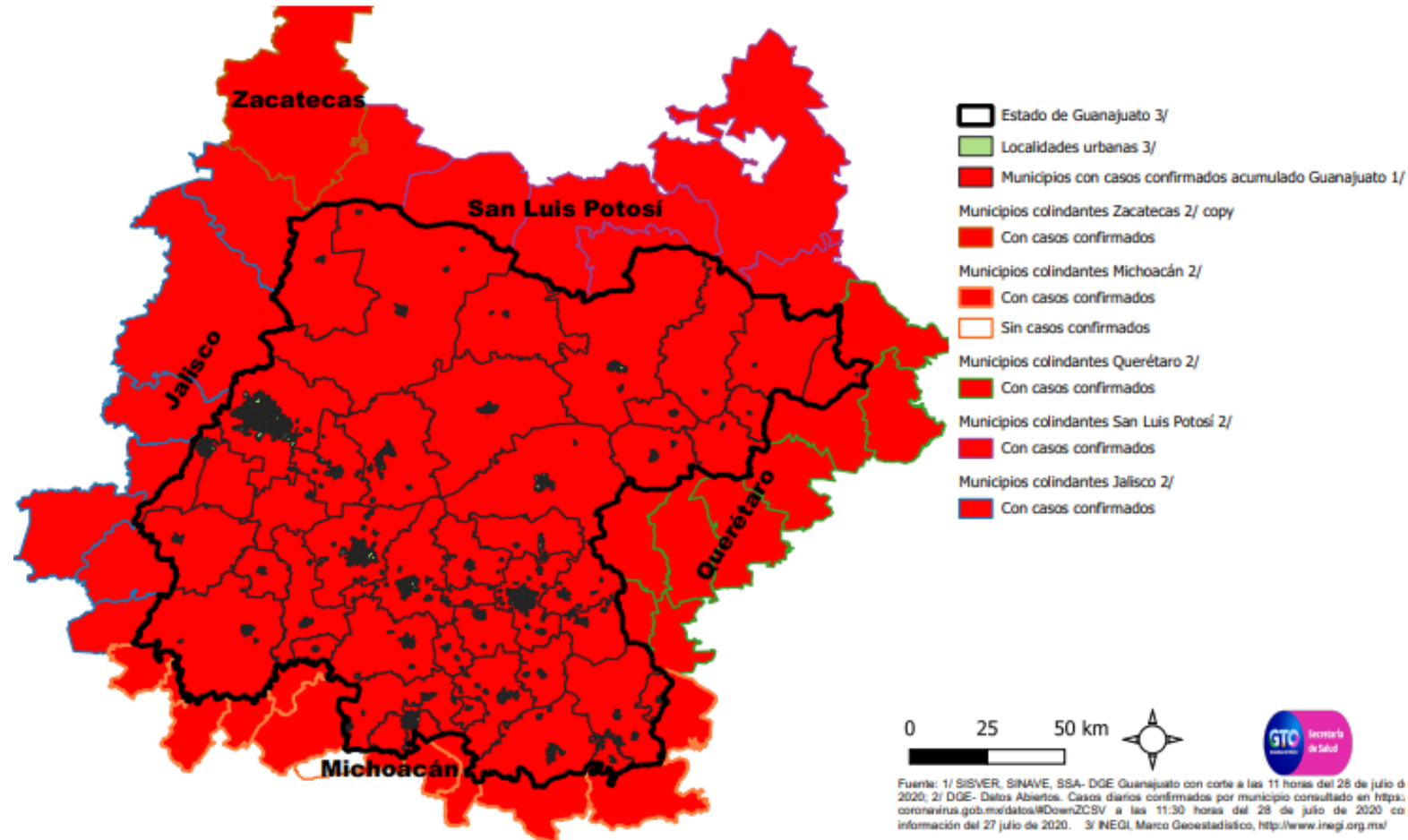
**N= 1,247**

# Fases de una pandemia (OMS)

<b>FASE 0</b>	✓ Se reporta la aparición de un nuevo virus y los primeros contagios en una región.
<b>FASE 1</b>	<ul style="list-style-type: none"> <li>✓ Se oficializa el inicio de la pandemia .</li> <li>✓ Cada país registra sus primeros casos de importación.</li> </ul>
<b>FASE 2</b>	✓ Inician las transmisiones locales, aumentan los números de contagios y defunciones.
<b>FASE 3</b>	✓ Termina la pandemia en el epicentro y otras regiones del mundo se ven afectadas.
<b>FASE 4</b>	✓ Se hace un recuento del impacto de la pandemia.
<b>FASE 5</b>	✓ Fin de la pandemia decretado por la OMS.

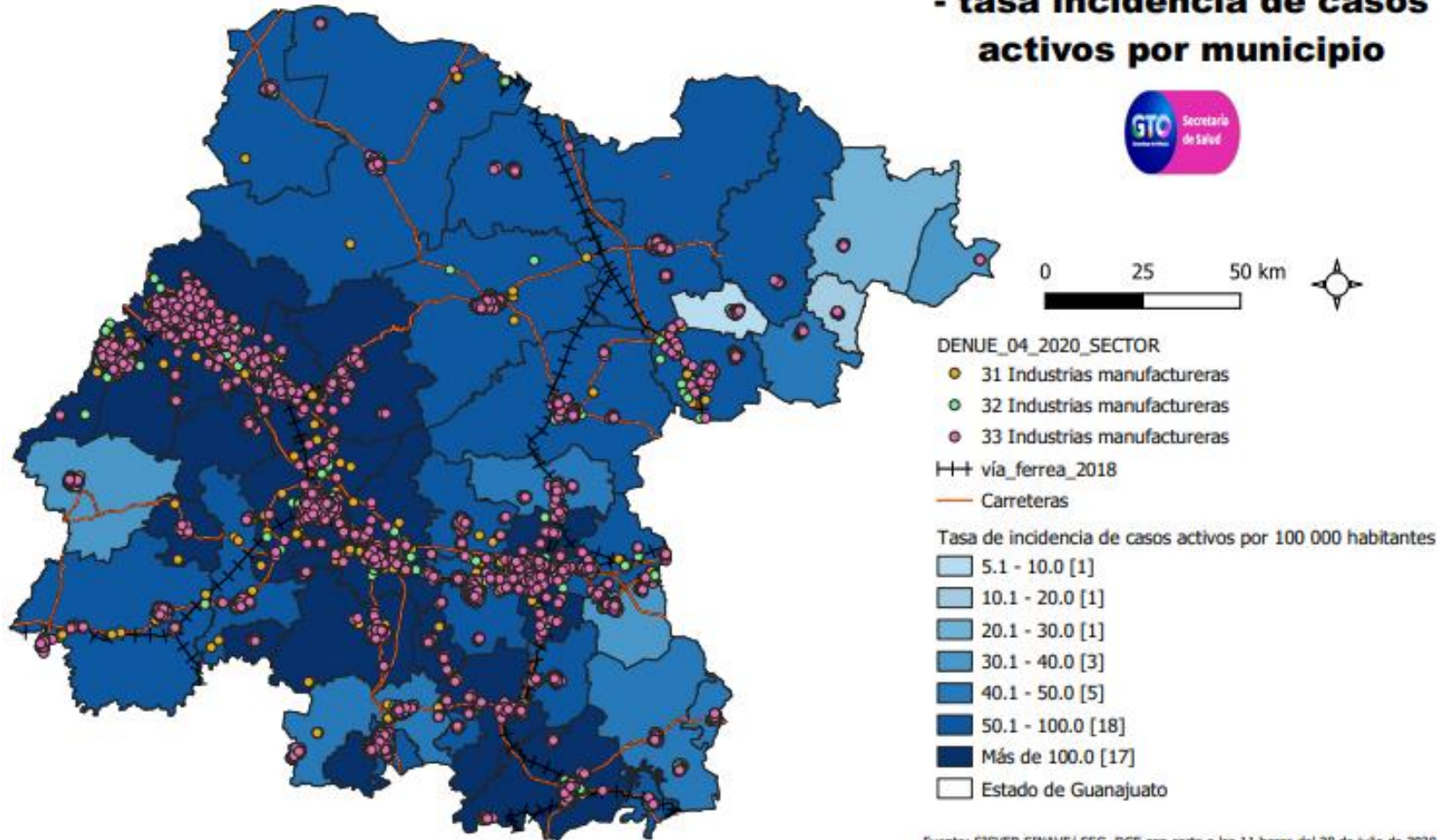
# Clasificación de municipios

## Clasificación de los municipios por vecindad



# Clasificación de municipios

## Industrias Manufactureras - tasa incidencia de casos activos por municipio



Fuente: SISVER-SINAVE/ SSG- DGE con corte a las 11 horas del 28 de julio de 2020  
INEGI Marco Geoestadístico y Directorio Estadístico Nacional de Unidades Económicas (DENUE) corte abril 2020.

# Decreto gubernativo para la “nueva normalidad”

## SECRETARIA DE SALUD

ACUERDO por el que se modifica el diverso por el que se establece una estrategia para la reapertura de las actividades sociales, educativas y económicas, así como un sistema de semáforo por regiones para evaluar semanalmente el riesgo epidemiológico relacionado con la reapertura de actividades en cada entidad federativa, así como se establecen acciones extraordinarias, publicado el 14 de mayo de 2020.

Al margen un sello con el Escudo Nacional, que dice: Estados Unidos Mexicanos.- SALUD.- Secretaría de Salud.

**“ARTICULO CUARTO.-** Se establece como acción extraordinaria que las actividades de la industria de la construcción, la minería y la referente a la fabricación de equipo de transporte, serán consideradas como actividades esenciales.

## Retorno a partir del 1 de junio

- ✓ **Industria automotriz / proveeduría**
  - ✓ **Minería / proveeduría**
  - ✓ **Campo / proveeduría**
- ✓ **Construcción / proveeduría**

\*Acorde a los criterios de epidemiología y de manera escalonada.

# Decreto Gubernativo para la "Nueva Normalidad"

## Criterios Generales:

- El retorno deberá estar centrado en la seguridad y salud de las personas.
- Deberá ser de manera ordenada y escalonada, siendo los grupos vulnerables los últimos en reincorporarse
- Previo a la reincorporación de actividades, deberá realizar la desinfección y limpieza exhaustiva de espacios.
- Se deberá favorecer el distanciamiento social dentro y fuera de las instalaciones.
- Se deberá implementar y promover las medidas de prevención que considera, además de 5 básicas:
  - Lavado de manos
  - Higiene respiratoria
  - Distanciamiento social
  - Limpieza de superficies
  - Quédate en casa



# Acciones

Plan de Acción  
**GTO**  
Cuidándonos Todas y Todos

# Semáforo Estatal para la Reactivación



#Unidos  
SomosGrandeza



f t i @gobiernogto

EL SEMÁFORO SE ACTUALIZARÁ SEMANALMENTE

# Medidas de Prevención

## ¡Contamos contigo!

**Infórmate:**

[coronavirus.guanajuato.gob.mx](https://coronavirus.guanajuato.gob.mx)

 **800 0044 800**  
**y 800 627 2583**

Guía para la Reincorporación  
a los Centros de Trabajo  
ante el **COVID-19**



Llámanos al

**800 627 2583**

o a la Dirección General de Protección contra Riesgos Sanitarios

**(473) 732 30 06**

o bien visita nuestra página:

[coronavirus.guanajuato.gob.mx](https://coronavirus.guanajuato.gob.mx)

En Guanajuato podemos lograrlo. ¡Contamos contigo!

**#UnidosSomosGrandeza**



# ¡Gracias!