

# Reporte de Casos Covid-19



GOBIERNO DEL ESTADO DE GUANAJUATO  
SECRETARÍA DE SALUD



# COVID-19: Panorama mundial

## DATOS RELEVANTES:

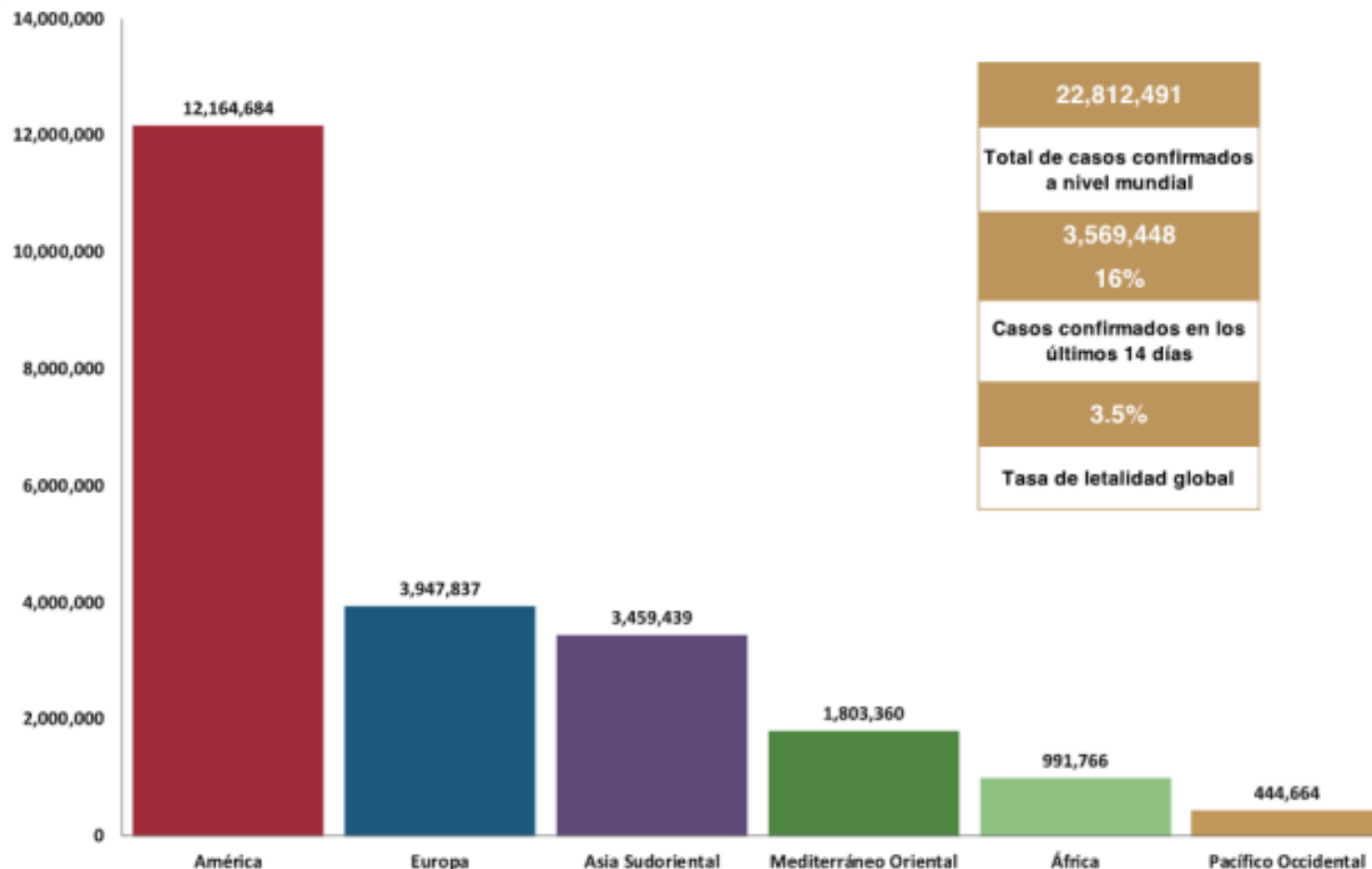
**22,812,491**  
casos confirmados

Tasa de letalidad global **3.5 %**

215 países, los casos en las seis regiones de la OMS

**795,132**  
defunciones

Gráfico 1. Distribución de casos acumulados de COVID-19 por SARS-CoV-2 por regiones de la OMS.



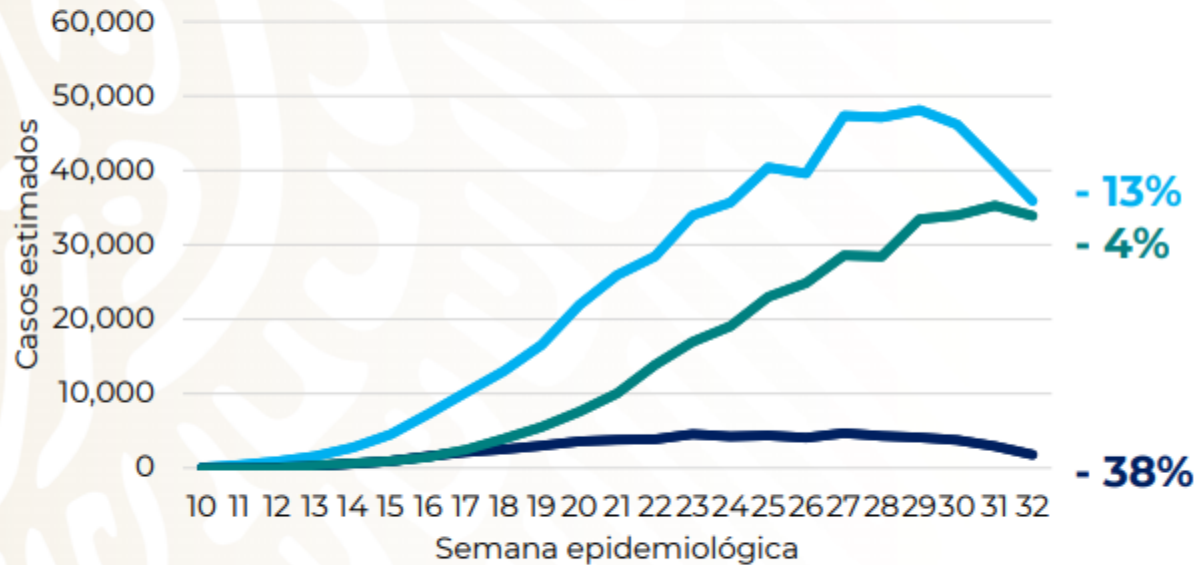


## COVID-19: casos por millón de habitantes

### COVID-19 México: casos incidentes, personas recuperadas y defunciones estimadas por semana



#### Escenario nacional



**Fase 3**

22 agosto, 2020

**592,086**

Casos estimados

**42,859 (7%)**

Casos activos estimados

**380,492**

Recuperados

**62,069**

Defunciones estimadas



# Panorama Nacional

## DATOS RELEVANTES:

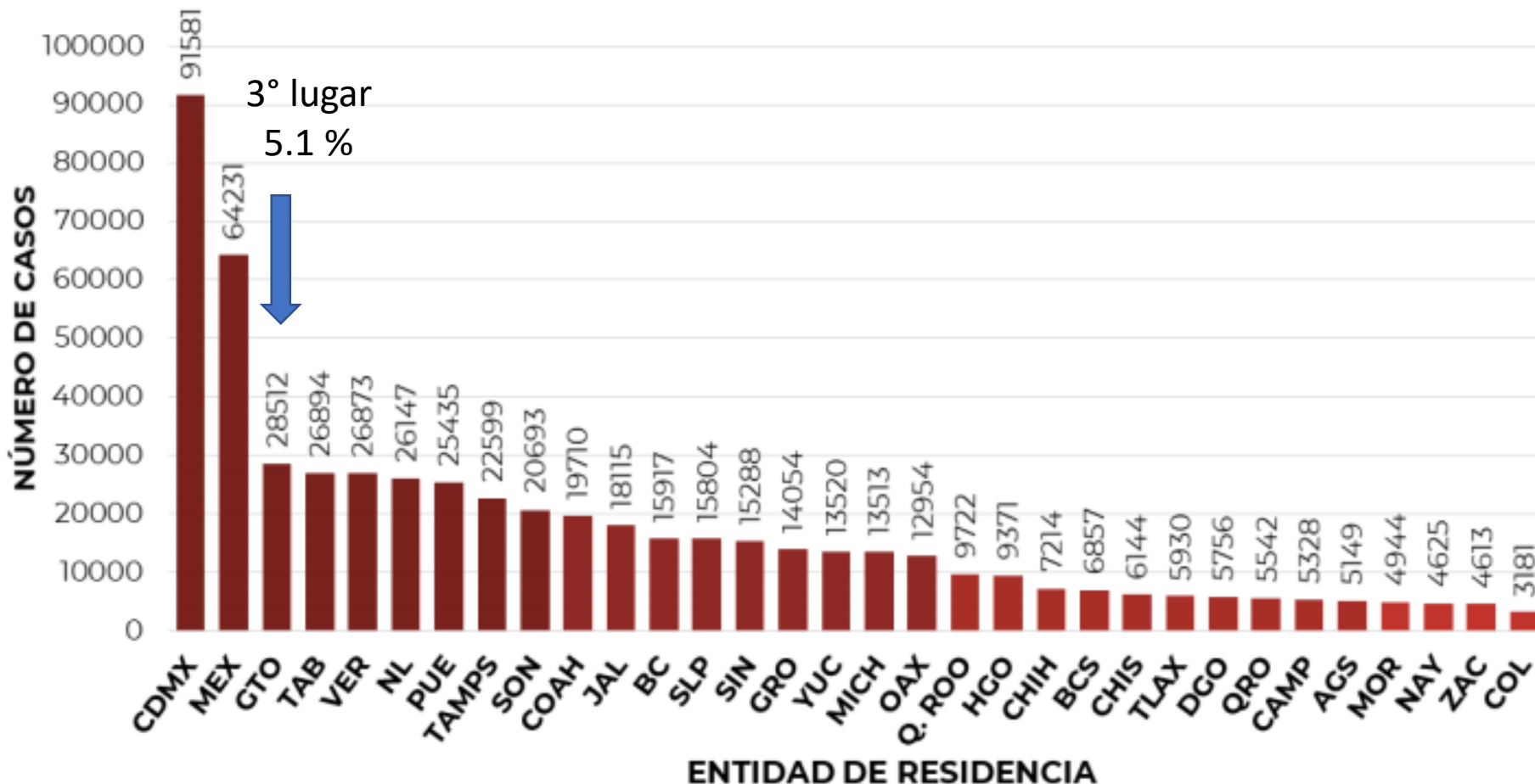
556,216  
**CONFIRMADOS**

<sup>c</sup>  
**CONFIRMADOS  
ACTIVOS**

83,146  
**SOSPECHOSOS  
ACUMULADOS**

614,070  
**NEGATIVOS  
ACUMULADOS**

60,254  
**DEFUNCIONES**





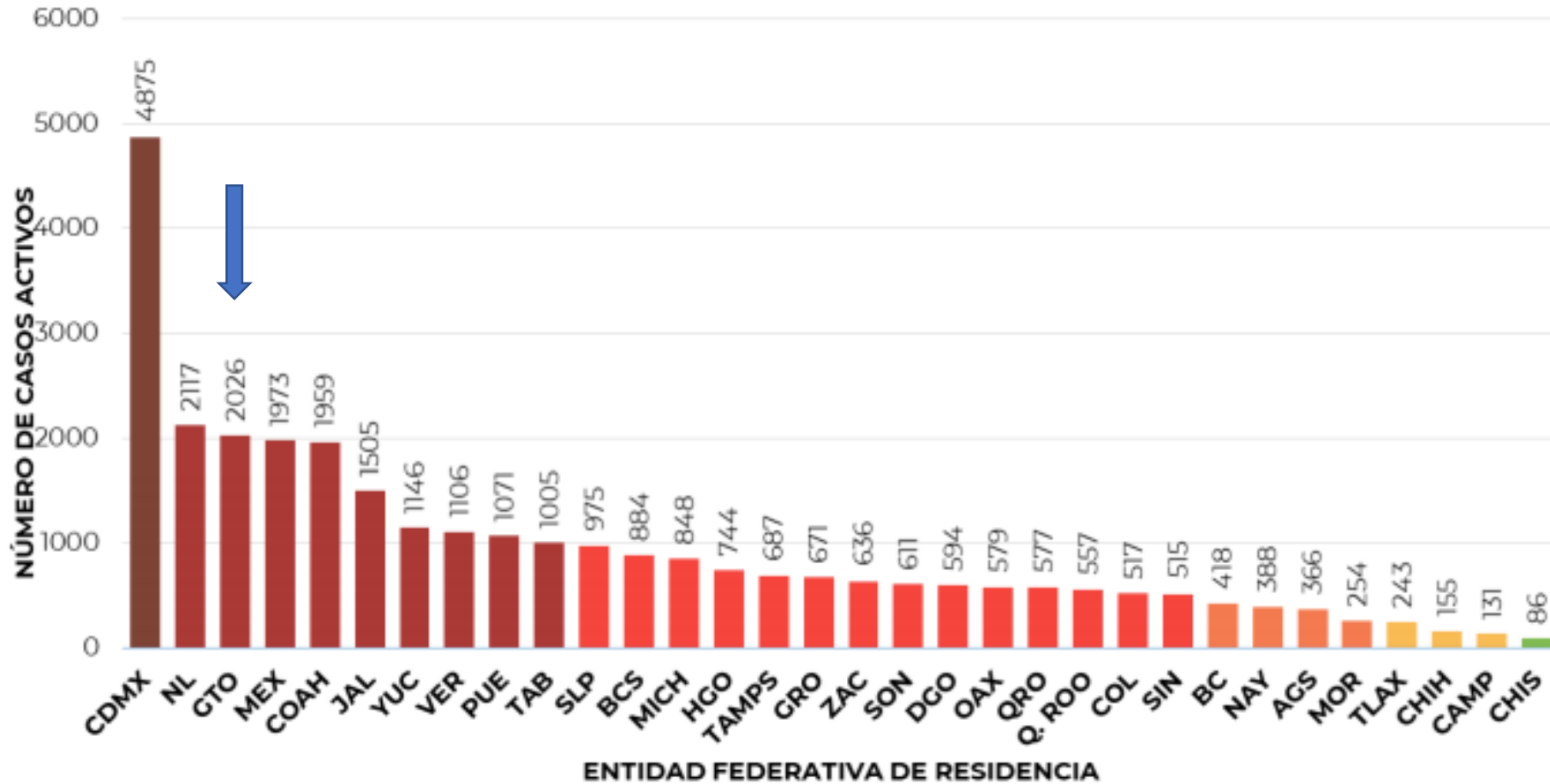


# Panorama Nacional

**DATOS  
RELEVANTES:**

**30,219  
CONFIRMADOS  
ACTIVOS**

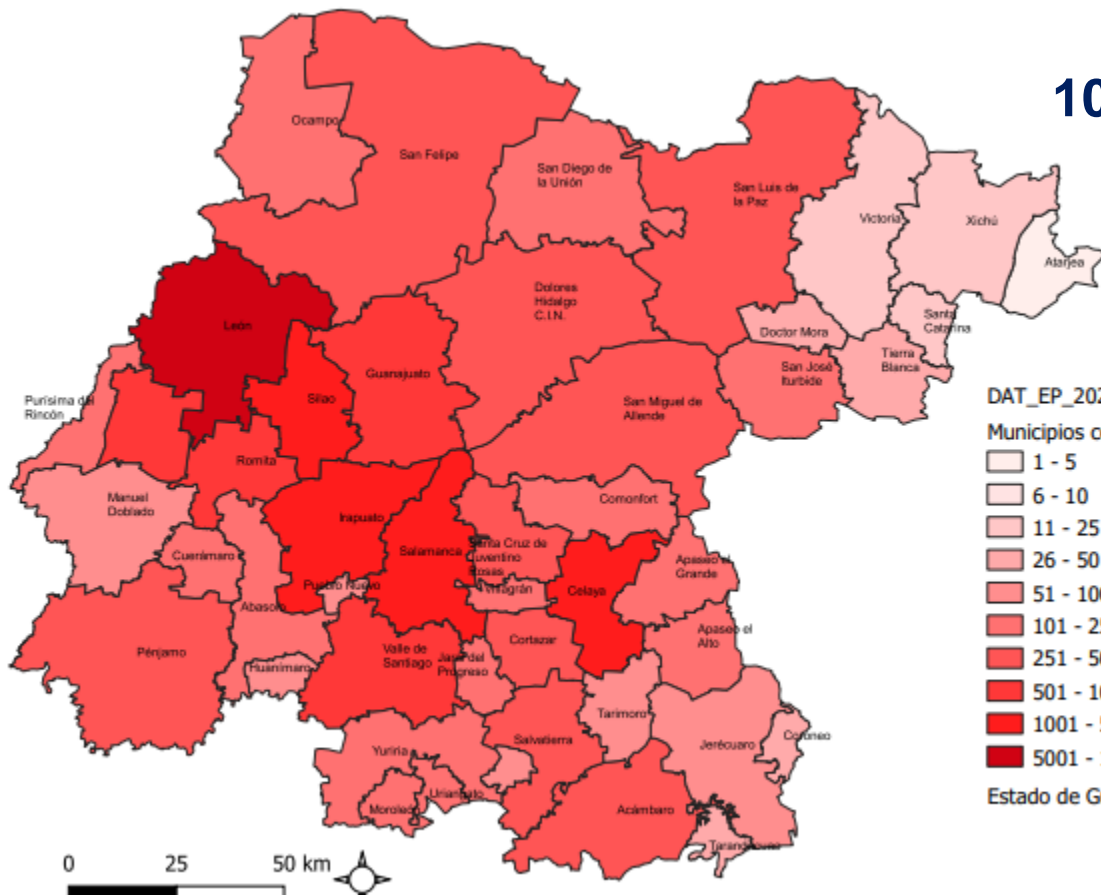
**Guanajuato,  
3er lugar  
en casos  
confirmados  
activos  
con el 6.7 %**






# Vigilancia Epidemiológica

## Clasificación de los municipios por casos confirmados



**100% del territorio estatal con casos confirmados**



Fuente: SISVER, SINAVE, SSA DE Guanajuato cierre con corte a las 11 horas del 19 de agosto de 2020. 2/ INEGI, Marco Geoestadístico, <http://www.inegi.org.mx/>



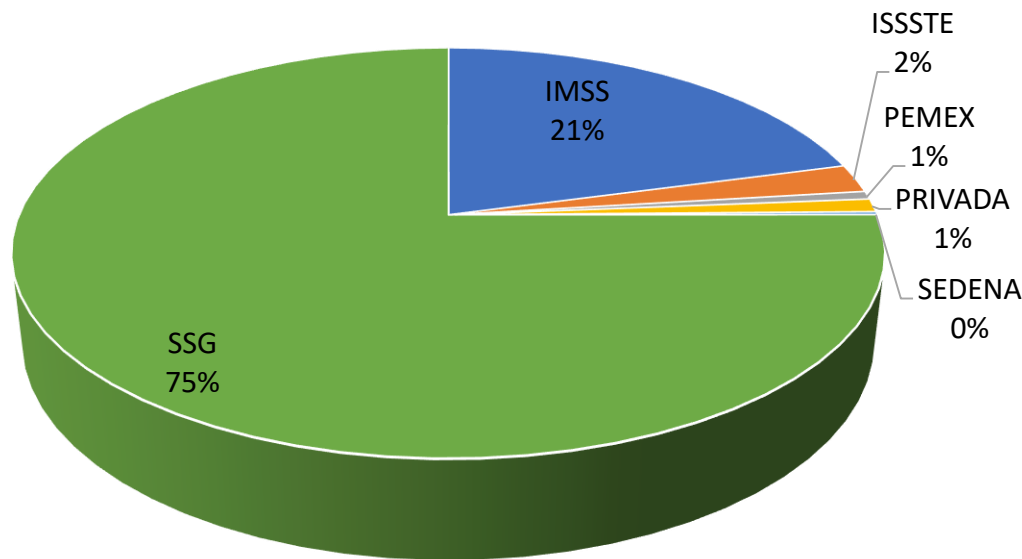
## DATOS RELEVANTES:

CASOS ESTUDIADOS	69,269	100%
NEGATIVOS	38,797	56.0%
CONFIRMADOS HOY	100	100
<u>TOTAL DE CONFIRMADOS</u>	30,472	44.0% Del total de estudiados
CASOS EN INVESTIGACIÓN	2,911	2,911
CASOS RECUPERADOS	25,171	82.6% Del total de confirmados
DEFUNCIONES	1,913	2.8% Del total de estudiados
CASOS COMUNITARIOS	30,316	99.5% Del total de confirmados
CASOS ACTIVOS	2,120	7.0% Del total de confirmados



# Vigilancia en Casos Sospechosos

- Casos SOSPECHOSOS por institución notificante



- El **75%** de los casos estudiados como sospechosos, han sido notificados por la SSG.

## DATOS RELEVANTES:

IMSS	15964
ISSSTE	1722
PEMEX	488
PRIVADA	798
SEDENA	185
SSG	57510

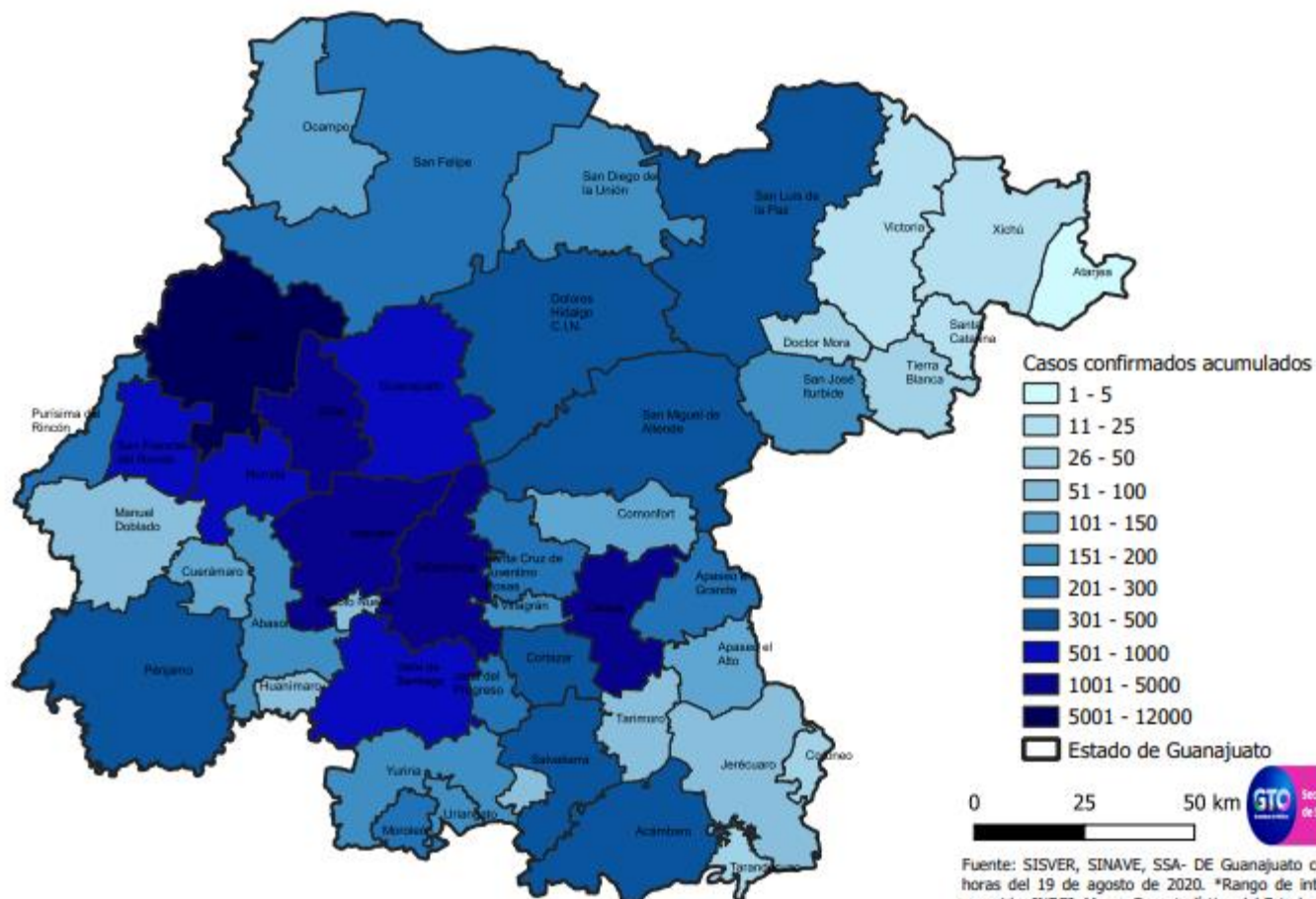
La participación de todo el sector salud en la identificación y notificación de casos sospechosos es crucial para mitigar la trasmisión.





# Casos confirmados en Guanajuato

## Casos confirmados acumulados por municipio 19/08/2020



Fuente: SISVER, SINAVE, SSA- DE Guanajuato con corte a las 11 horas del 19 de agosto de 2020. \*Rango de intervalos ajustados suzerio. INEGI. Marco Geoestadístico del Estado de Guanajuato.

## DATOS RELEVANTES:

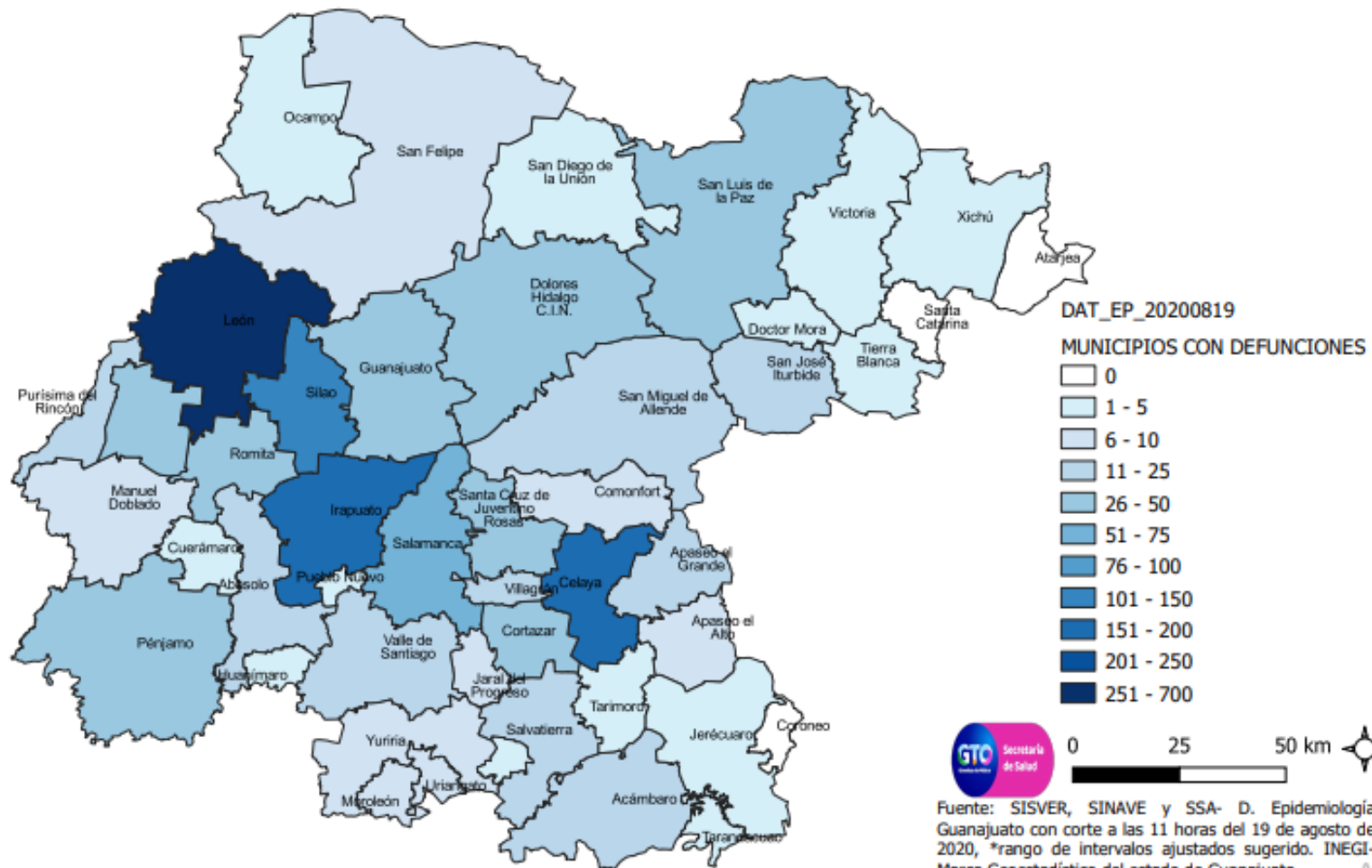
<b>CASOS CONFIRMADOS HOY</b>	<b>100</b>
APASEO EL ALTO	4
APASEO EL GRANDE	3
CELAYA	26
COMONFORT	1
CORTAZAR	2
DOLORES HIDALGO	1
GUANAJUATO	3
IRAPUATO	18
JERÉCUARO	2
JUVENTINO ROSAS	3
LEON	17
SALAMANCA	8
SAN JOSE ITURBIDE	4
SAN MIGUEL DE ALLENDE	1
TARIMORO	5
VILLAGRAN	2



# Defunciones a COVID-19 en Guanajuato

## DATOS RELEVANTES:

### Municipios con defunciones 19/08/2020

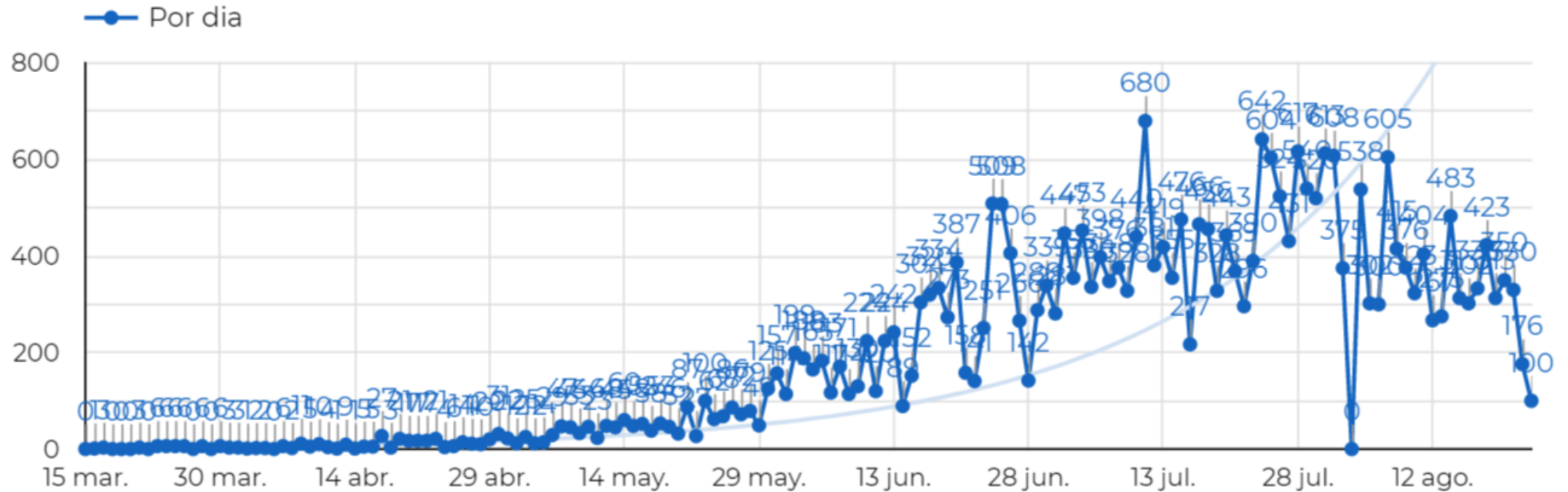


Fuente: SISVER, SINAVE y SSA- D. Epidemiología Guanajuato con corte a las 11 horas del 19 de agosto de 2020, \*rango de intervalos ajustados sugerido. INEGI-Marco Geoestadístico del estado de Guanajuato

<b>Defunciones hoy</b>	<b>38</b>
ACÁMBARO	1
APASEO EL GRANDE	3
CELAYA	10
DOLORES HIDALGO	1
HUANIMARO	1
LEÓN	11
SALAMANCA	3
SALVATIERRA	1
SAN FELIPE	1
SAN FRANCISCO DEL R	1
SAN LUIS DE LA PAZ	1
URIANGATO	1
VILLAGRAN	3



# Curva de casos confirmados por día

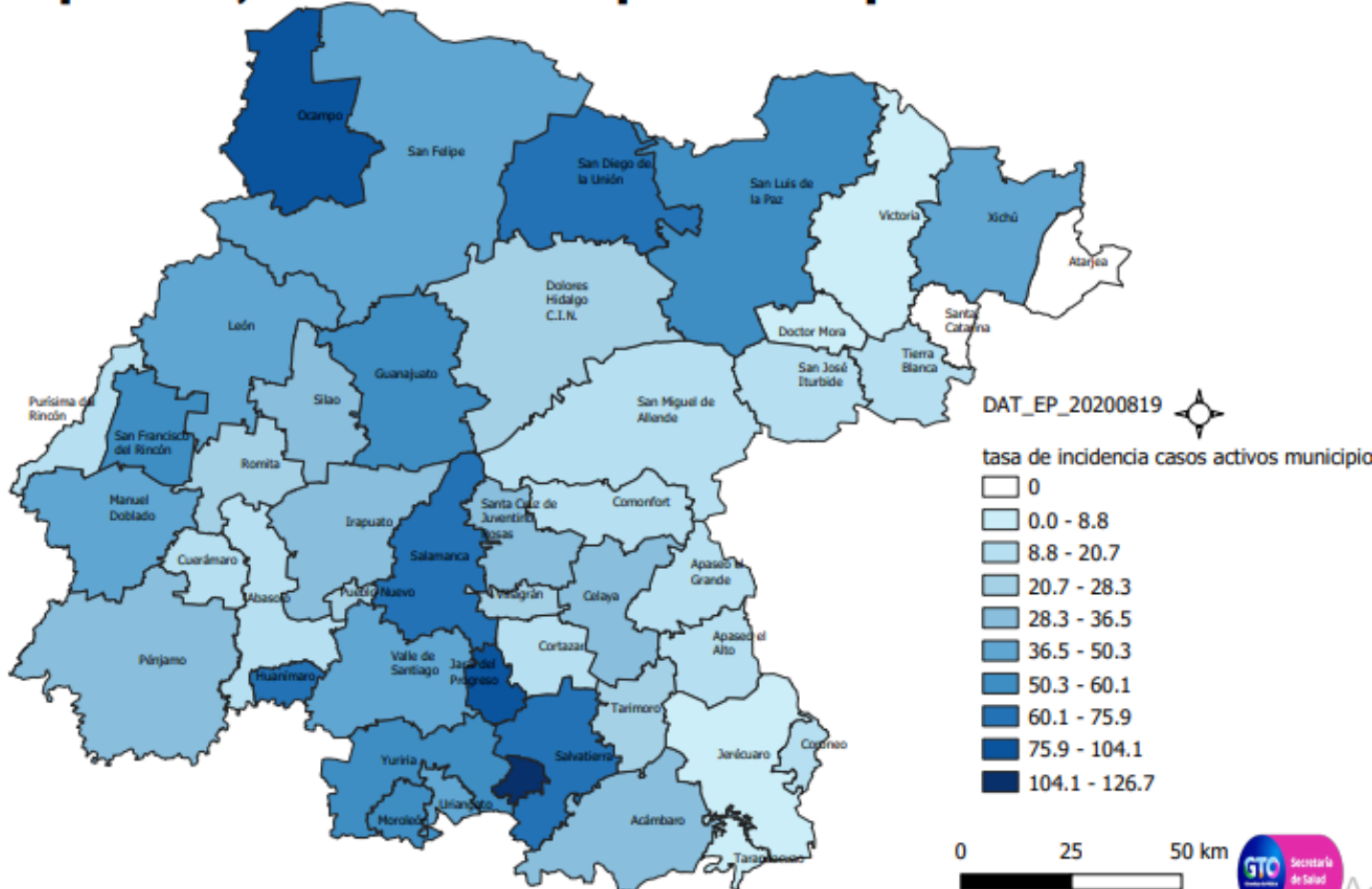




# Incidencia por municipio

**DATOS RELEVANTES:**

**Tasa de incidencia de casos activos por 100,000 habitantes por municipio 19/08/2020**



**Tasa de incidencia estatal**

**493.6**  
x 100 mil hab.

**Tasa de incidencia nacional**

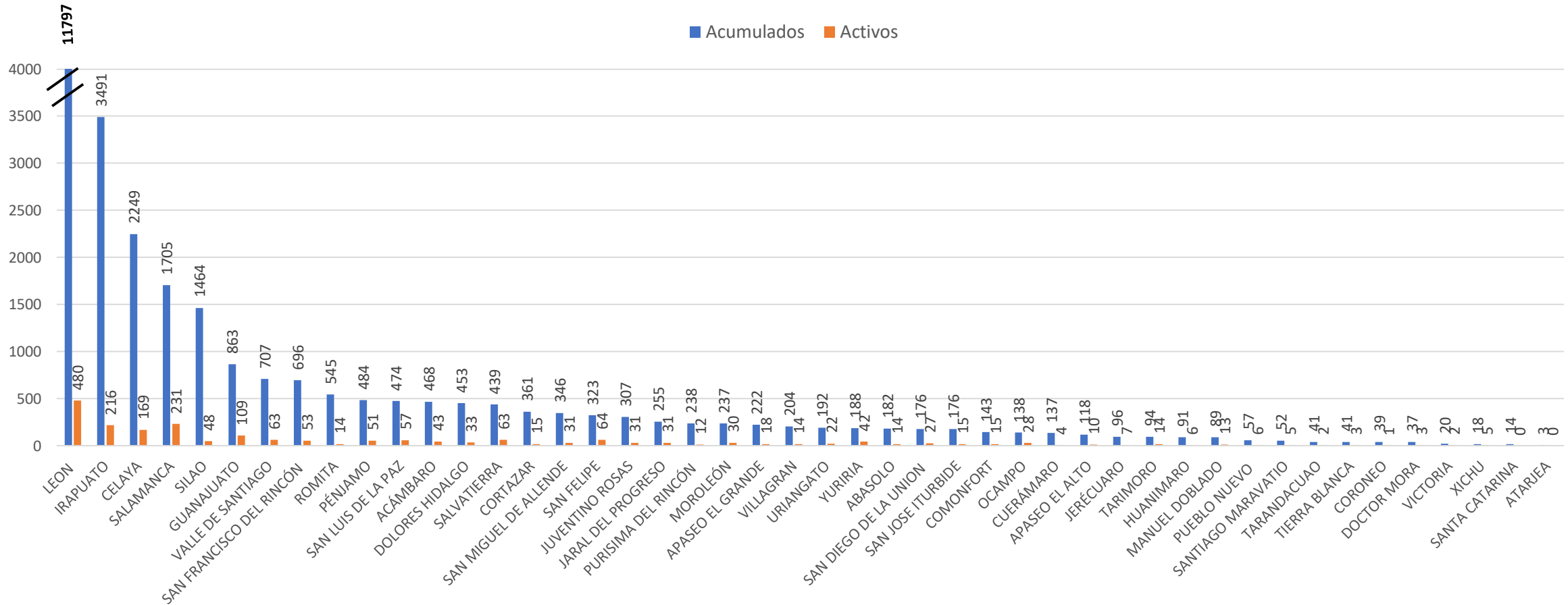
**439.4**  
x 100 mil hab.

Fuentes: SISVER, SINAVE. Datos proporcionados SSA- DE Guanajuato con corte a las 11 horas del 19 de agosto de 2020, \*rango de intervalos ajustados por ruptura natural INEGI- Marco Geoestadístico, consultado en [http://www.inegi.org.mx/geo/contenidos/geoestadistica/m\\_geoestadistico.aspx](http://www.inegi.org.mx/geo/contenidos/geoestadistica/m_geoestadistico.aspx)





# Casos acumulados y casos activos por municipio

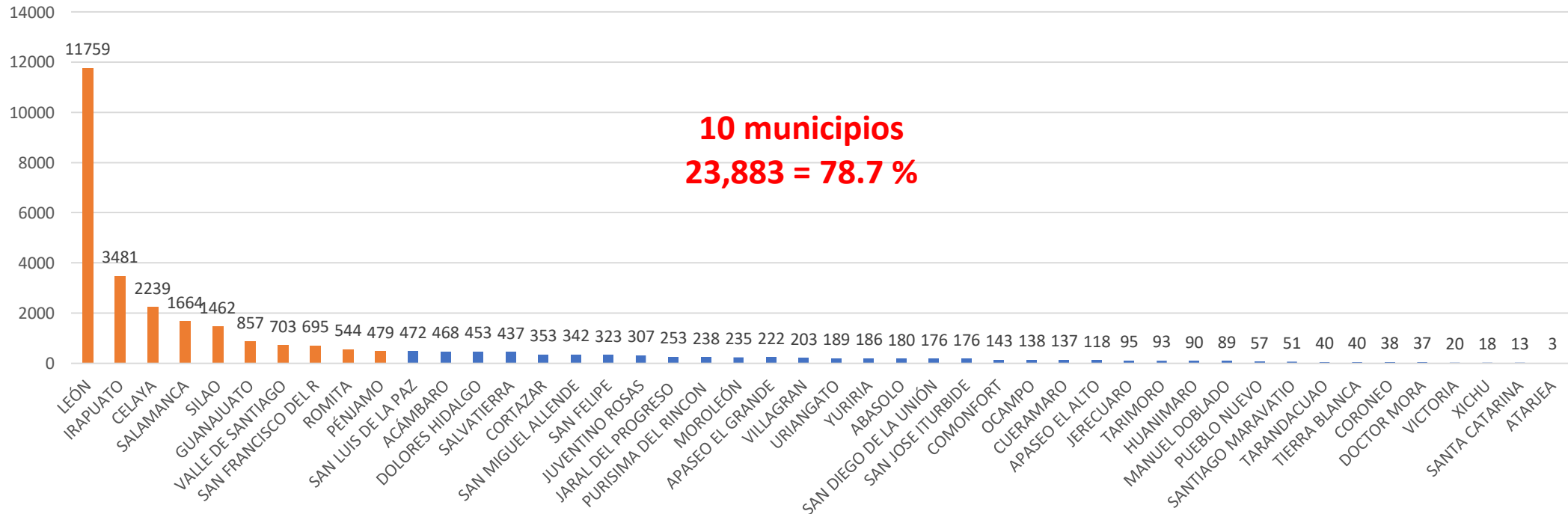






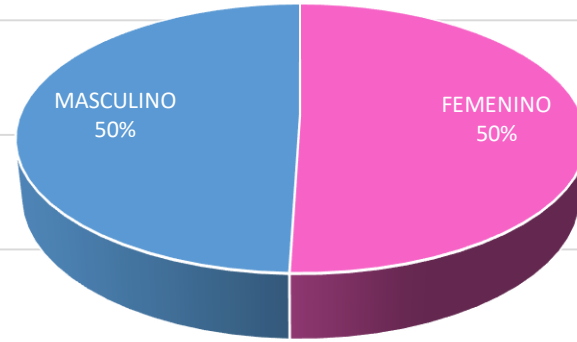
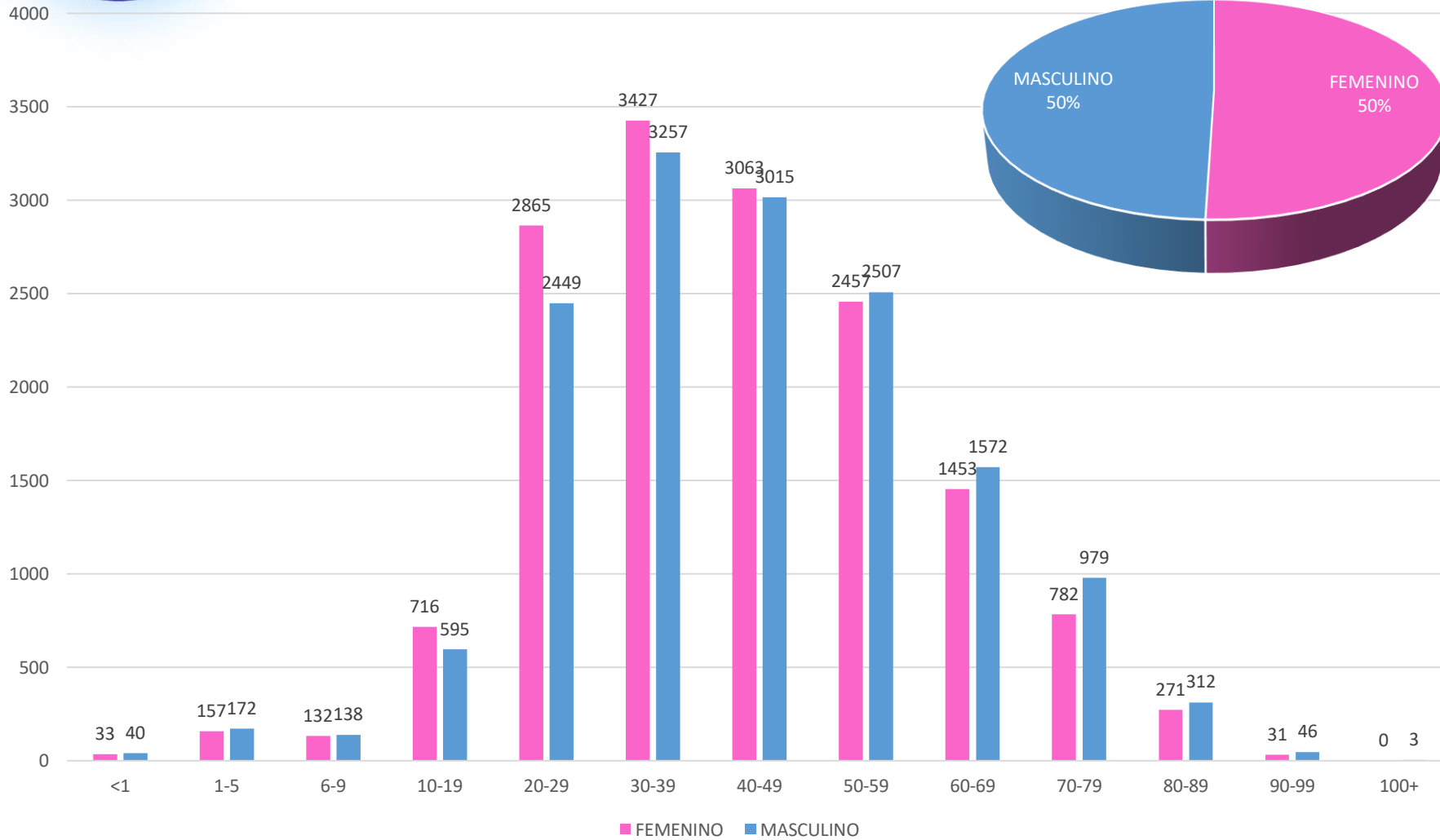
# Vigilancia de transmisión comunitaria

**30,316 casos de transmisión comunitaria, 99.4 % del total de casos**  
**46 Municipios con transmisión**



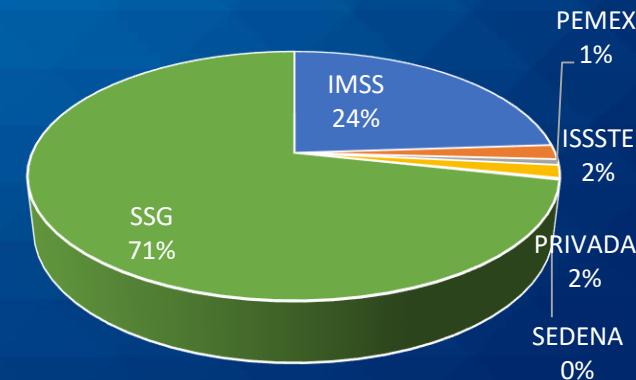


# Caracterización de casos confirmados



## DATOS RELEVANTES:

El 44% de los casos estudiados resultó confirmado a COVID19, con **30,472** casos acumulados.



#QuédateEnCasa



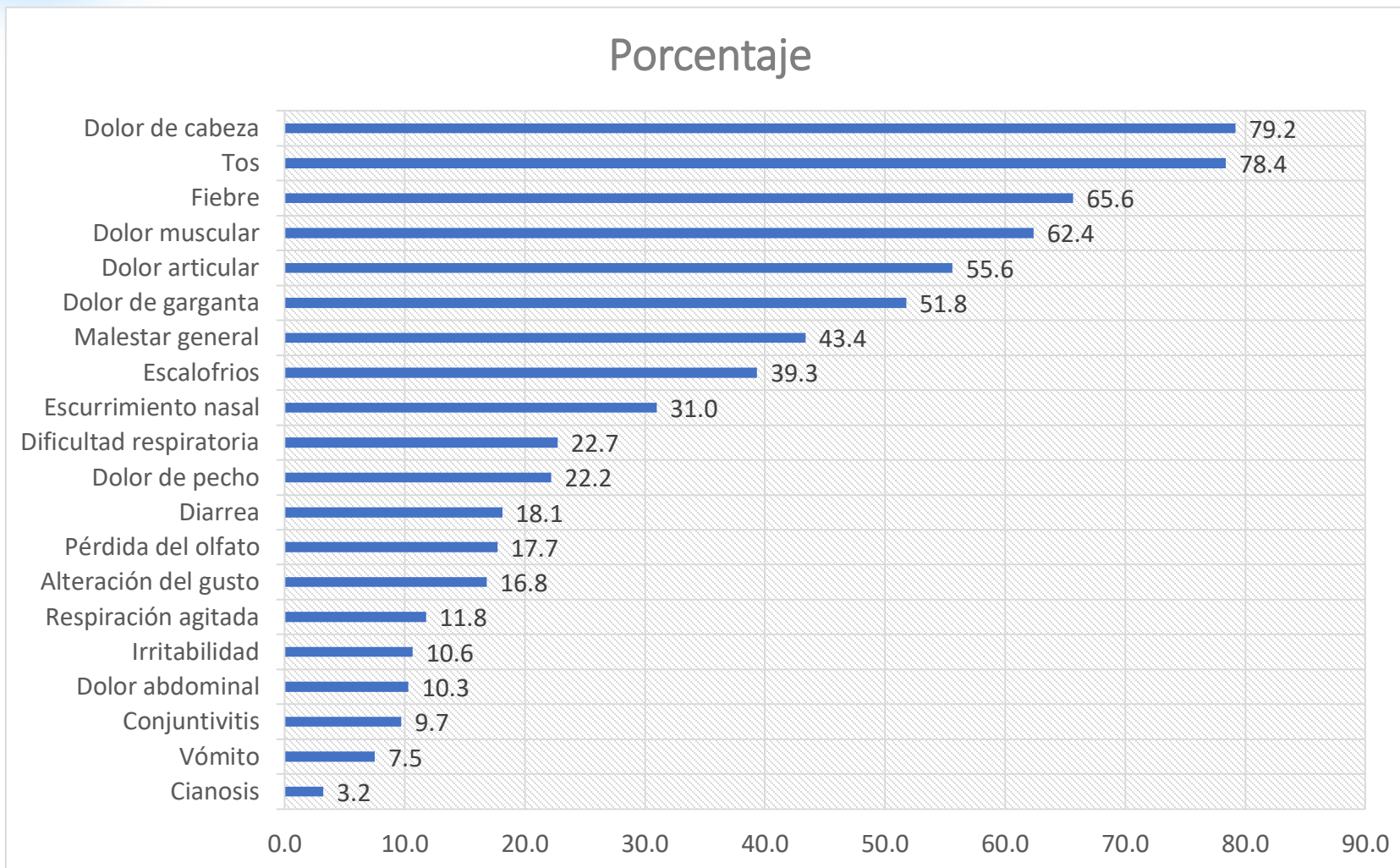
## Caracterización de casos confirmados

### DATOS RELEVANTES:

% de signos y  
síntomas al  
momento de su  
detección

Total de casos:  
**30,472**

**1,725** casos  
asintomáticos, que  
corresponde al  
**5.6 %**

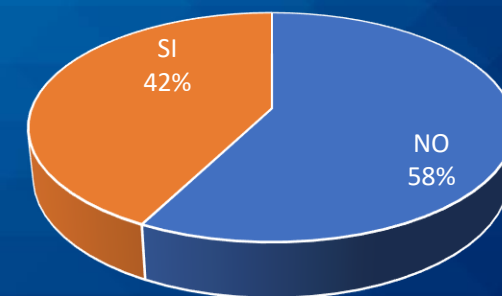
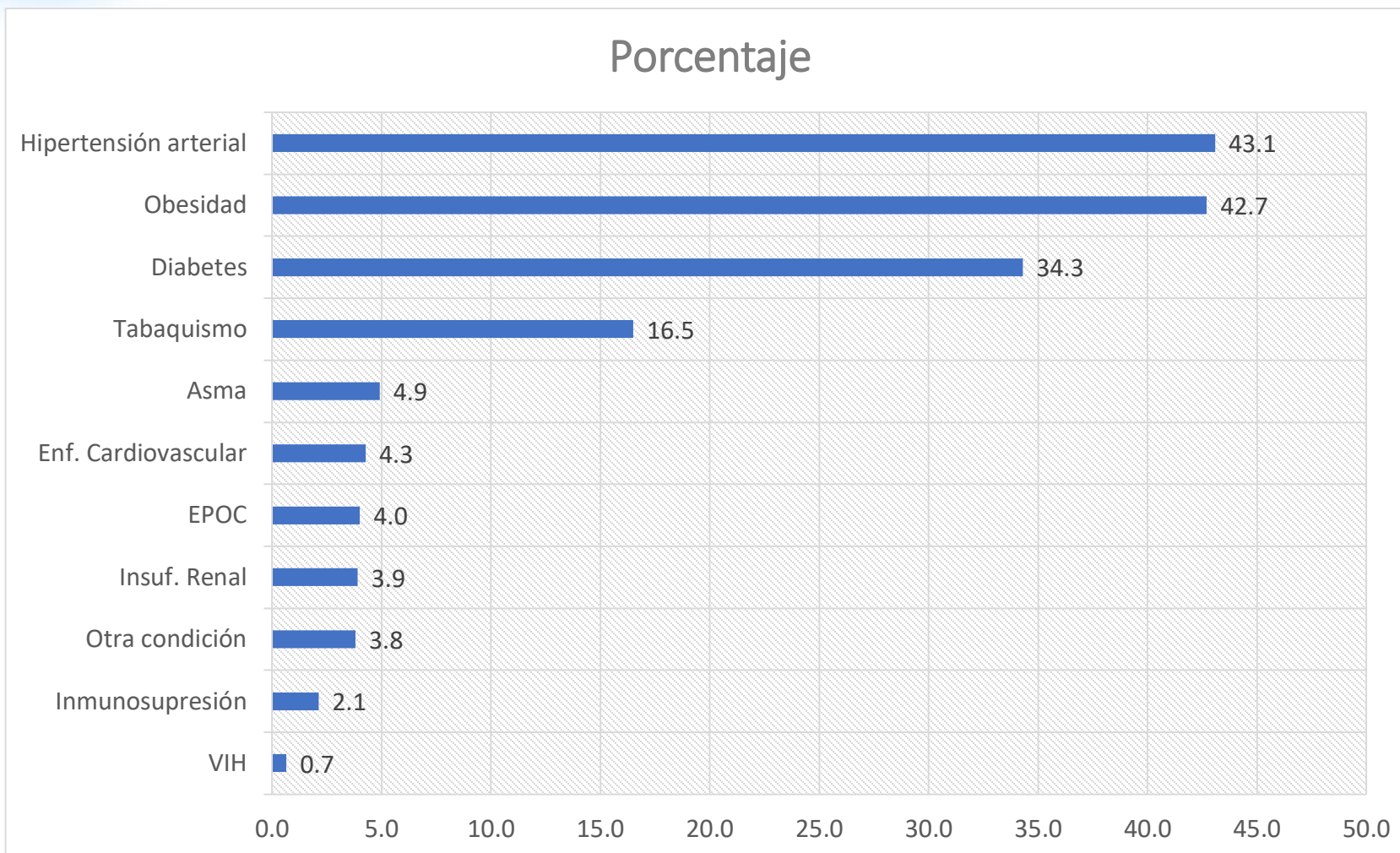




# Comorbilidad en casos confirmados

## DATOS RELEVANTES:

Del total de los **30,472** casos, **12,860** presentan comorbilidades, lo que corresponde al **42.2 %**

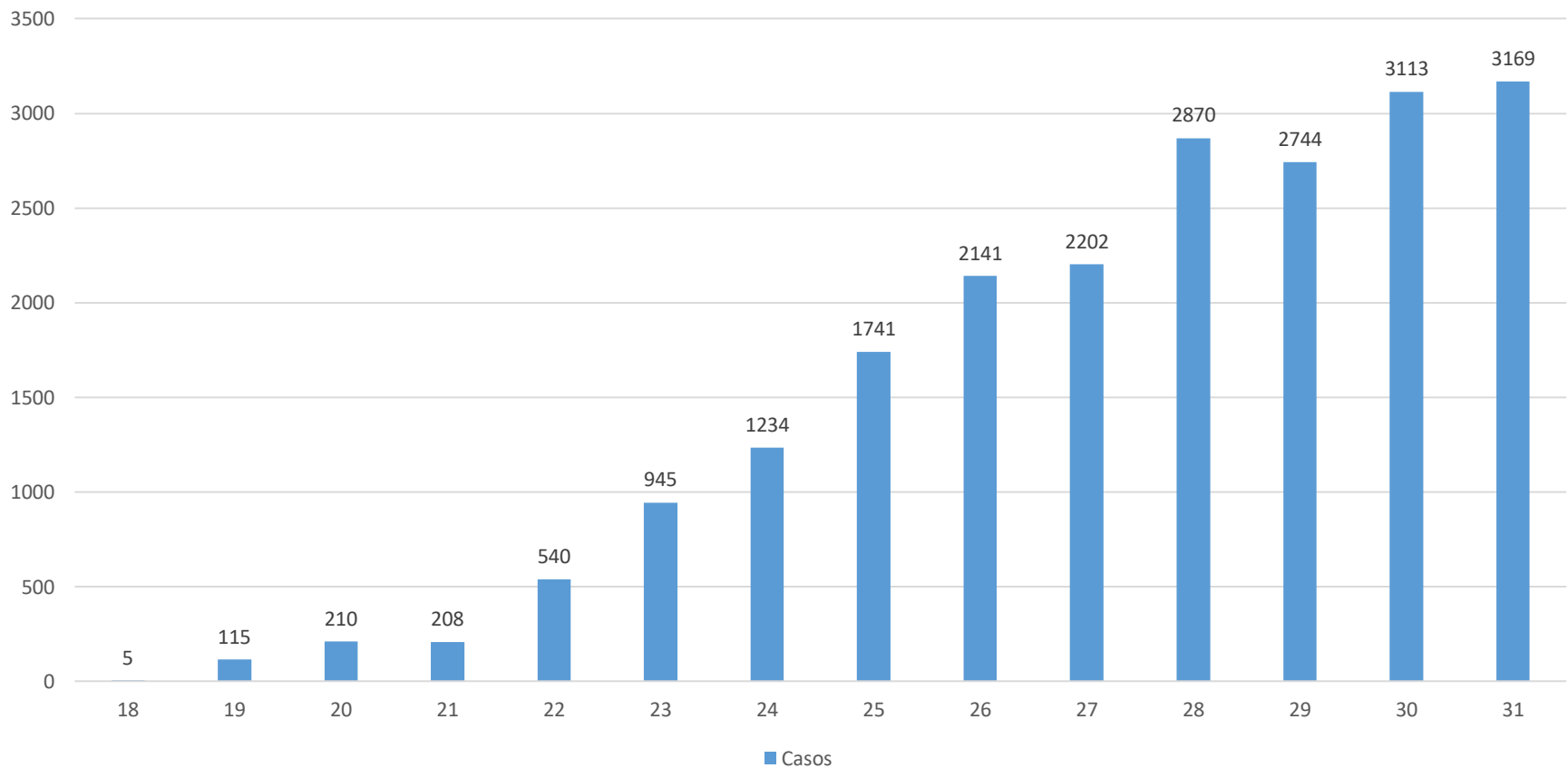






## Casos recuperados por semana epidemiológica


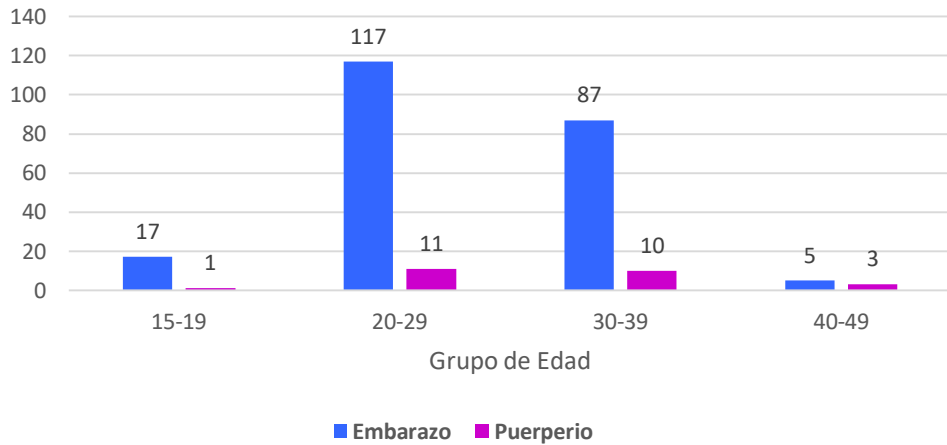
### DATOS RELEVANTES:



Se cuenta con  
**25,171**  
personas  
recuperadas al  
23 de Agosto de  
2020

# Vigilancia en Embarazo y Puerperio

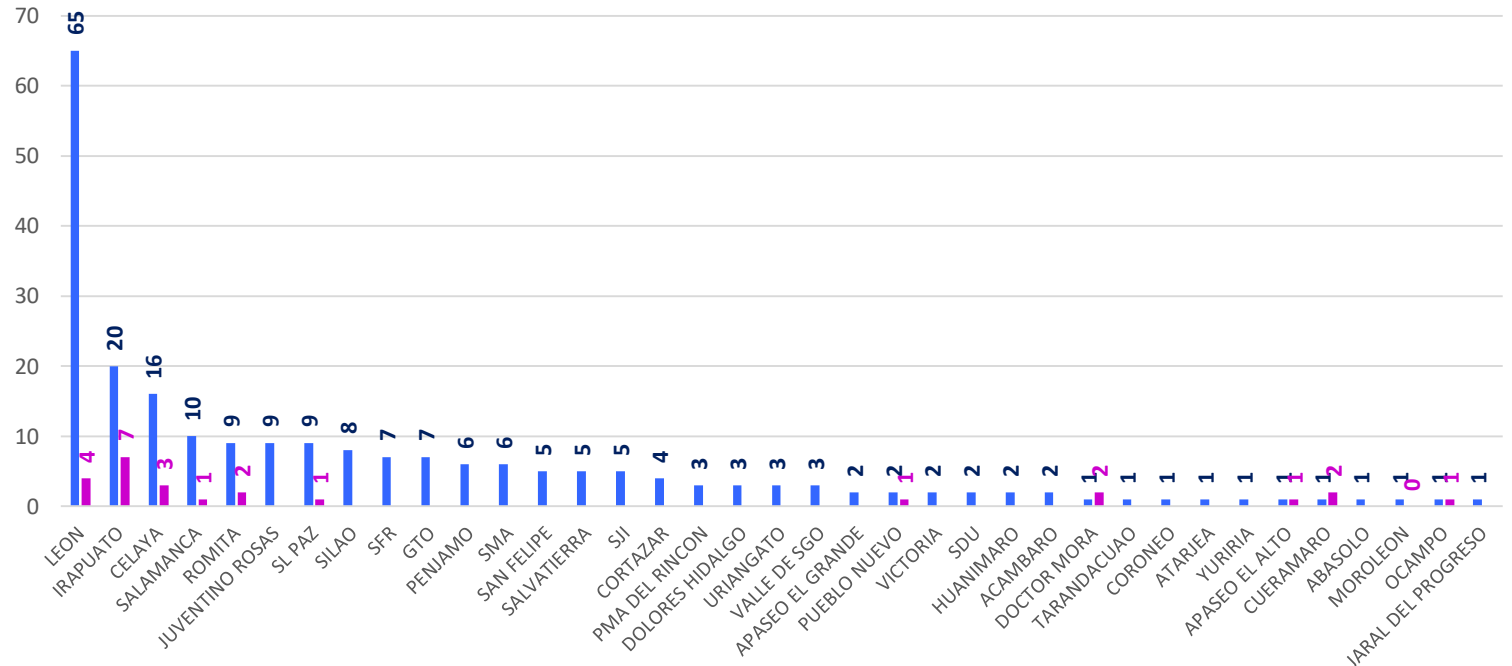
Mujeres Embarazadas y Puérperas confirmadas a COVID-19 según Grupo de Edad



- 226 Embarazadas
- 25 Puérperas

Lo que corresponde al 0.9 %

Mujeres Embarazadas y Puérperas confirmadas a COVID-19 por Municipio de Residencia

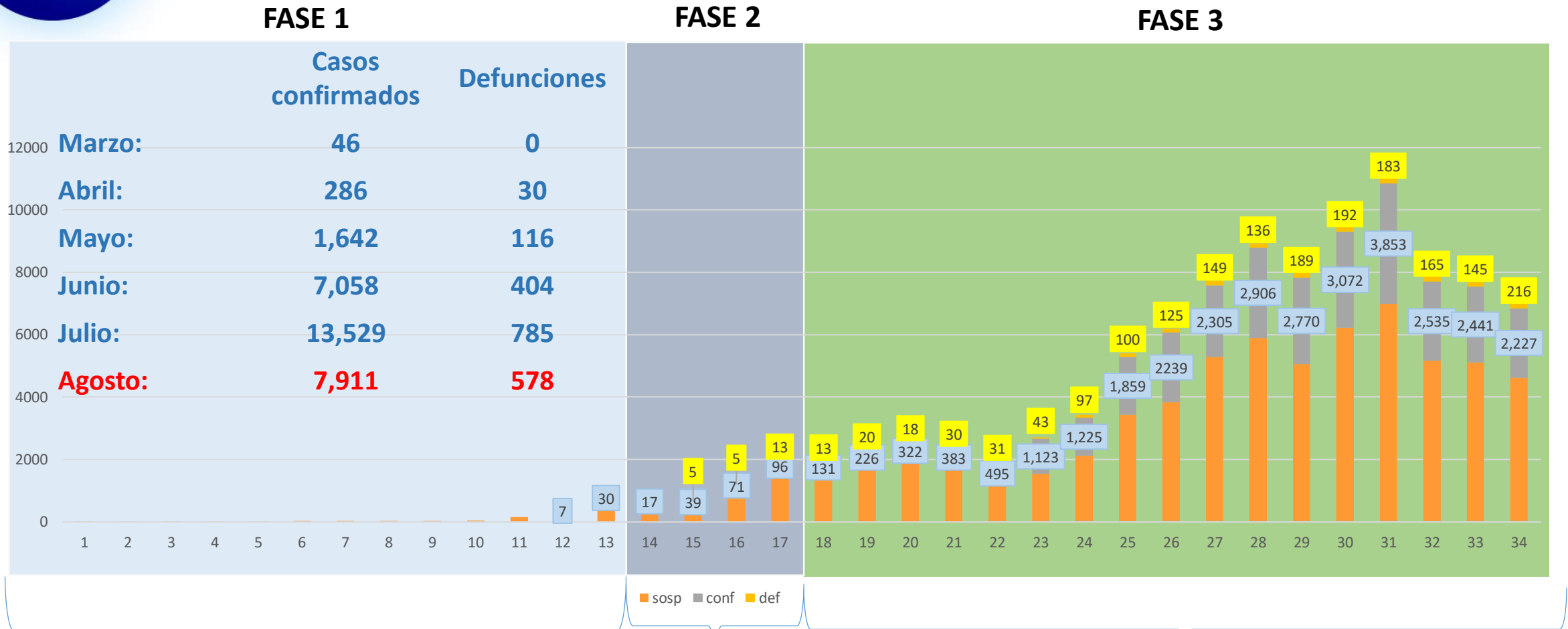


Trimestre	No. Casos	Defunciones
1er trimestre	51	
2do trimestre	68	
3er trimestre	107	1
Puerperio	25	3
<b>TOTAL</b>	<b>251</b>	<b>4</b>

Fuente: Plataforma/DGE/ SINAVE / SISVER



# Casos por semana epidemiológica y fases de la pandemia



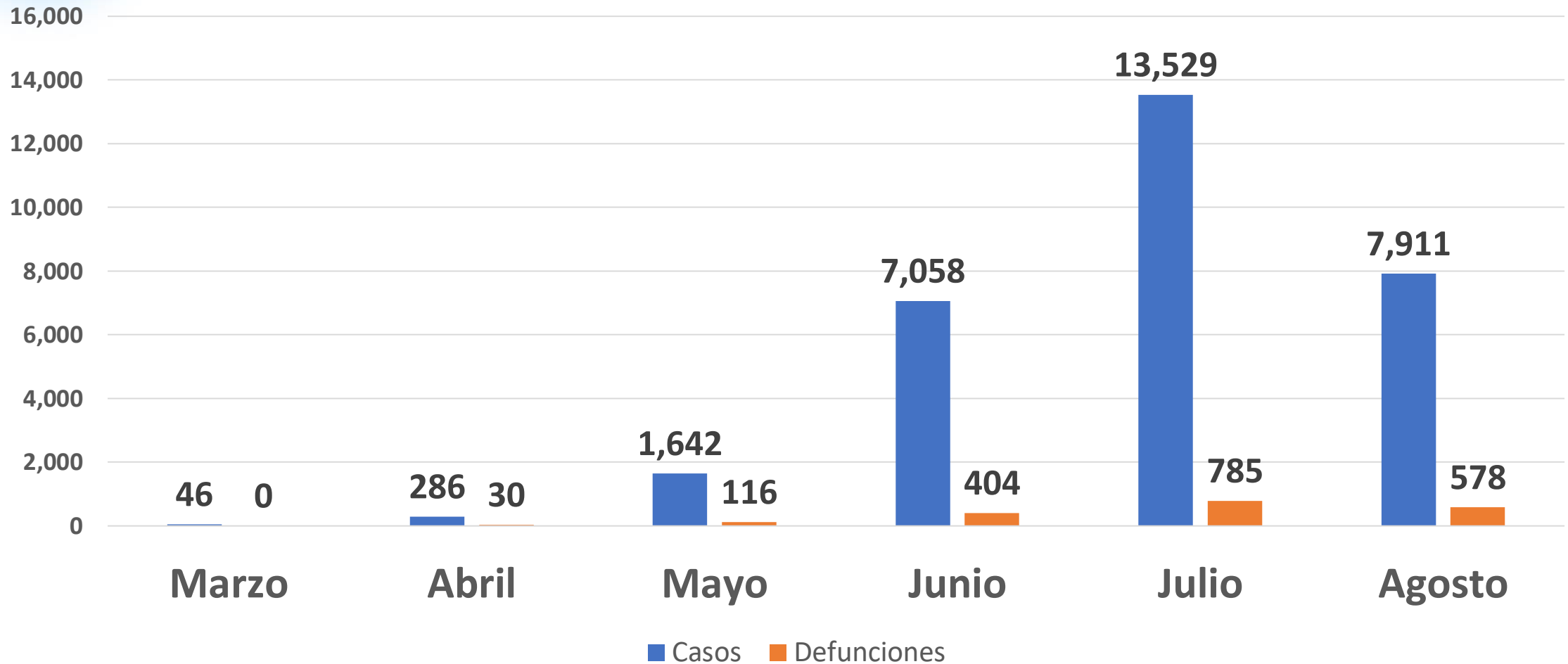
1 de ene – 23 mar

24 mar – 20 abr

21 abr



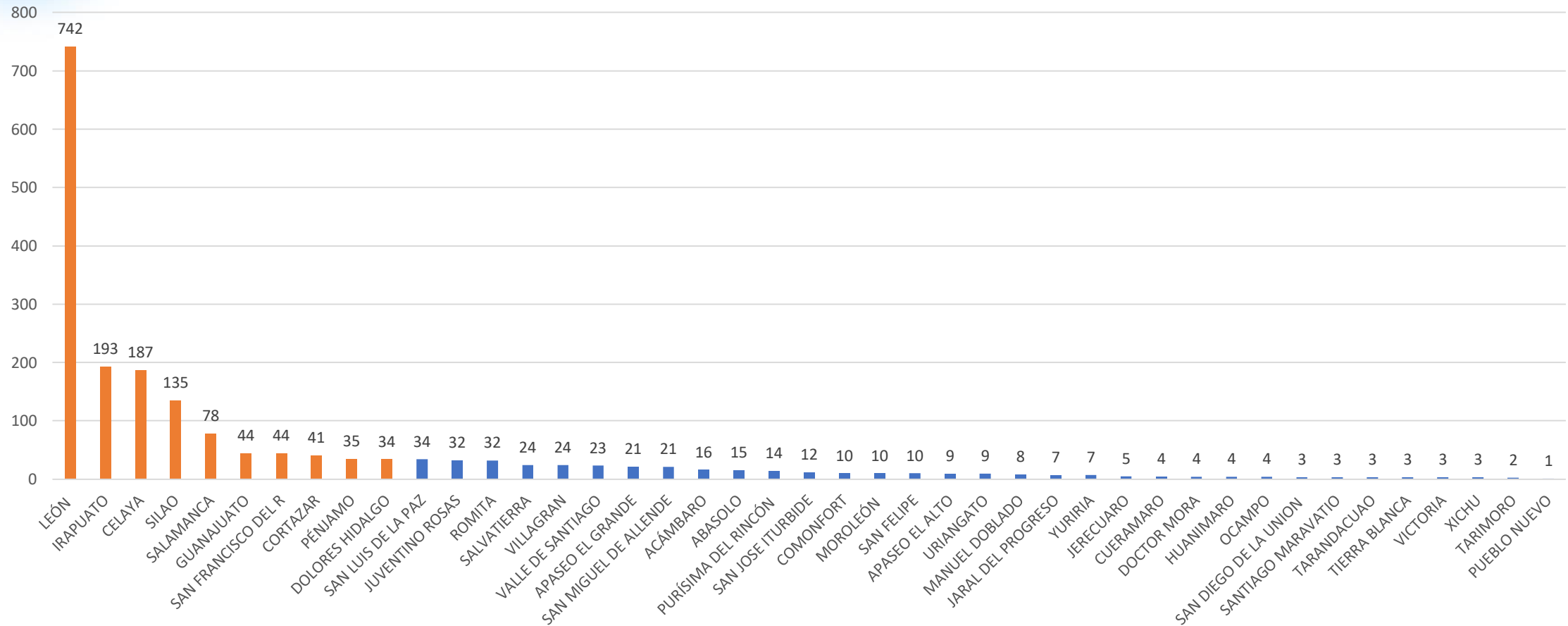
## Casos / Defunciones por mes COVID-19







## Defunciones COVID-19 por municipio de residencia



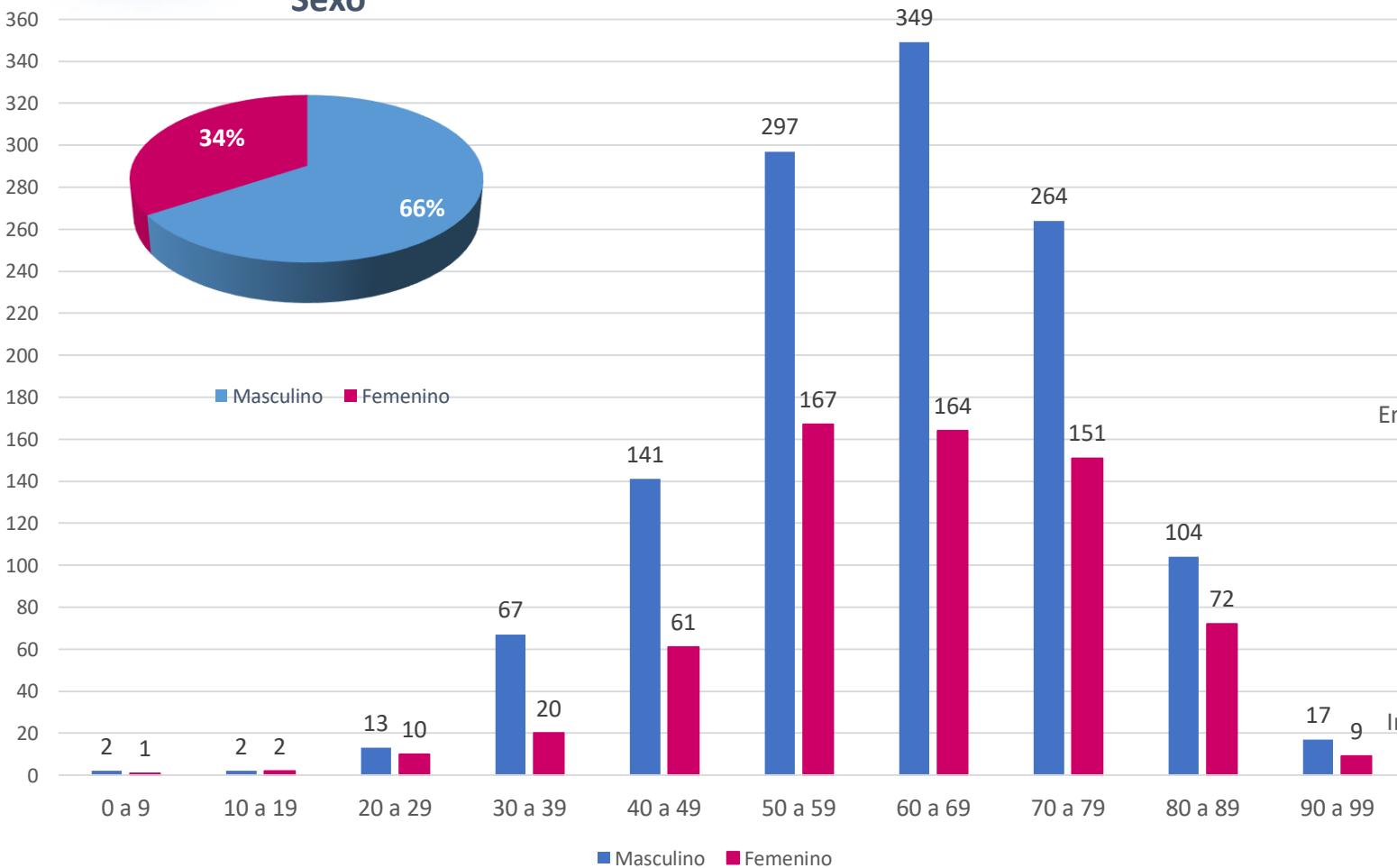
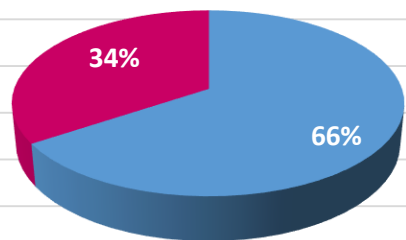
1913 defunciones registradas hasta la semana 33  
**Tasa de letalidad estatal: 6.2 vs Nacional 10.8 por cada 100 casos**

#QuédateEnCasa

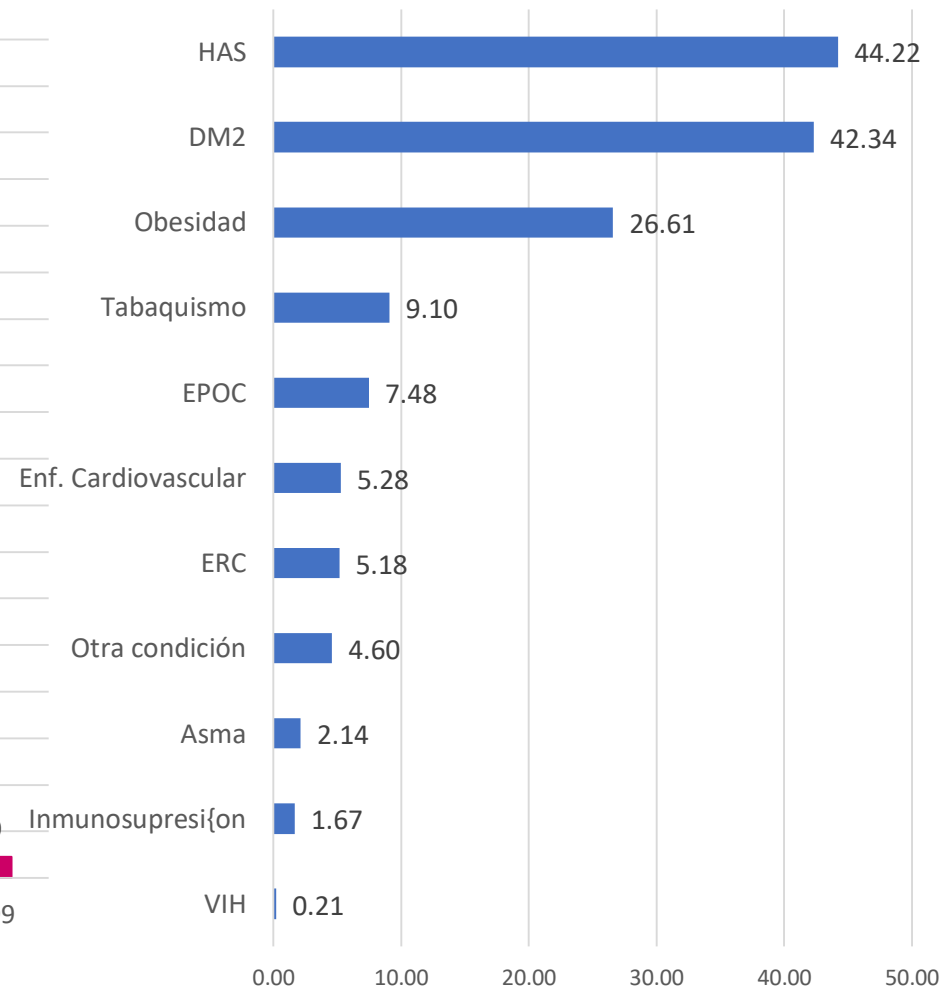


# Defunciones por edad y sexo

Sexo



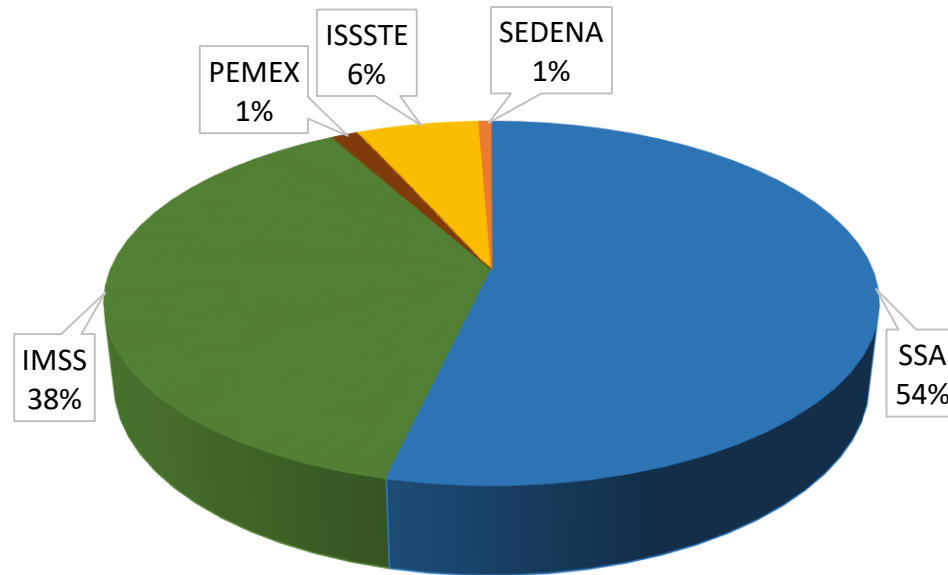
Comorbilidad de las defunciones  
%





## Defunciones por institución derechohabiente

Defunciones de casos confirmados a COVID-19 por institución

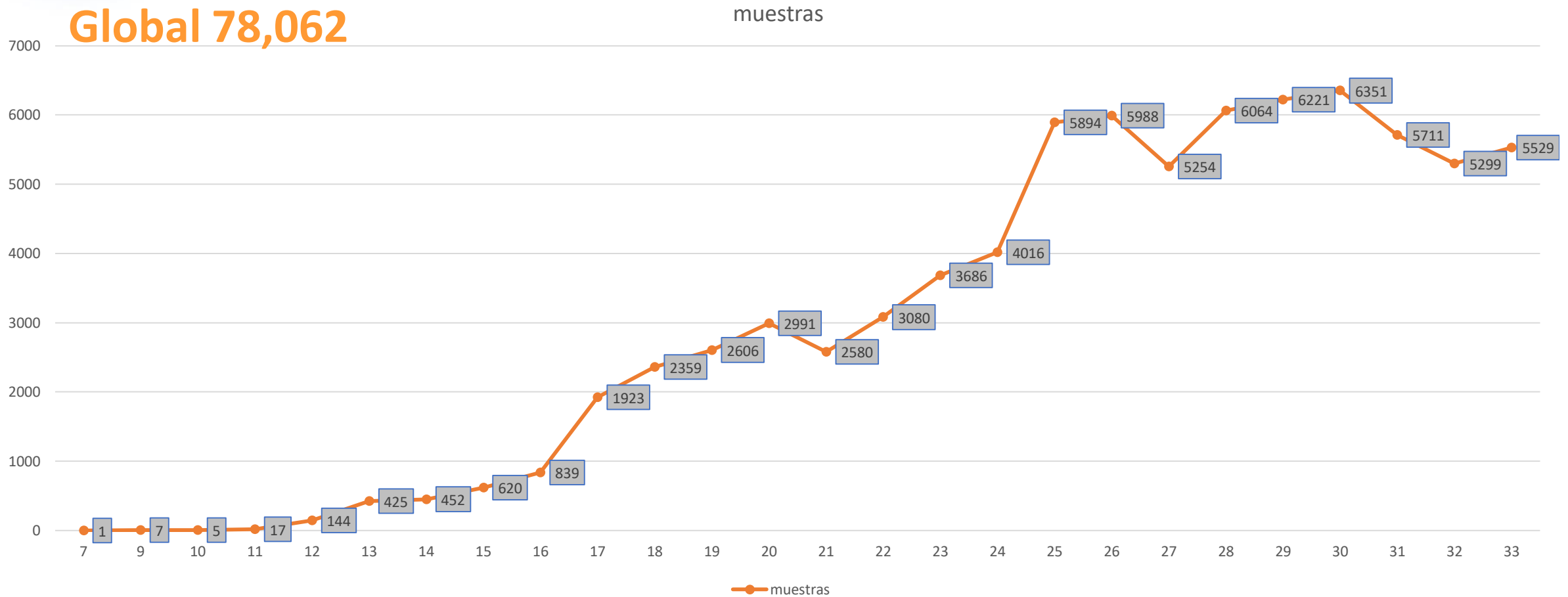


**54 % de las defunciones fueron derechohabientes de SSG, seguido por un 38% del IMSS**



# Muestras procesadas LESP y Diagnomol

**Global 78,062**



\* A partir de la semana 25 se suman las muestras de Diagnomol en JS 7

# Vigilancia Hospitalaria

## Imagen 1

Total de casos Hospitalizados Confirmados	<b>500</b>
---	------------

<b>Pacientes hospitalizados confirmados</b>	
Tipo y condición de Paciente	Núm. Pacientes
Hospitalizado estable	41
Hospitalizado grave	393
Hospitalizado Crítico (intubado)	66

<b>Egresos hospitalarios de pacientes confirmados</b>	
Alta voluntaria	153
Mejoría	2914

<b>Pacientes hospitalizados pendientes de confirmación por laboratorio para SARS-Cov2</b>	
ISAPEG	59
IMSS	18
ISSSTE	3
PEMEX	5
SEDENA	2
INSTITUCIONES PRIVADAS	14
<b>Total</b>	<b>101</b>





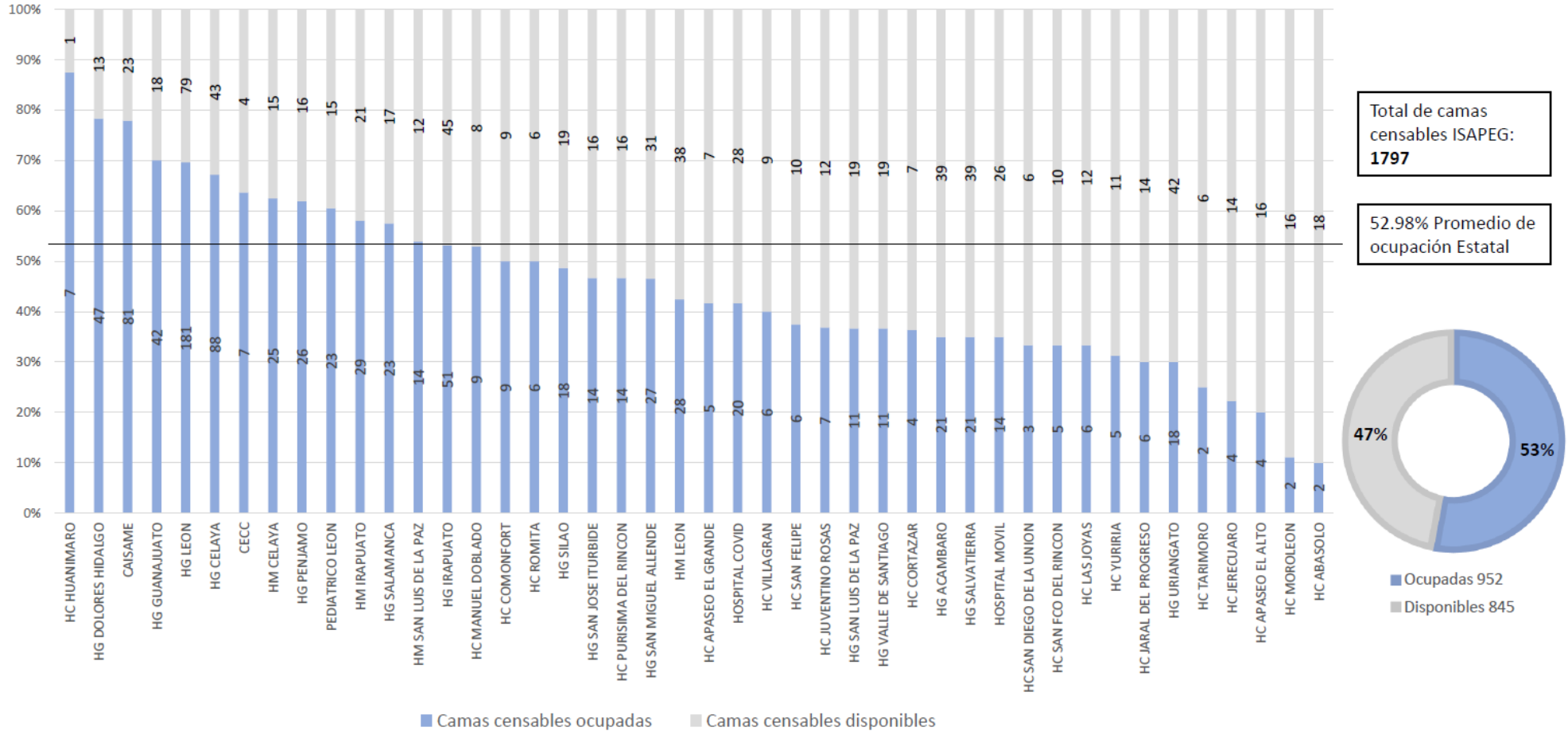


# Disponibilidad de camas censables ISAPEG



Secretaría de Salud Guanajuato

Disponibilidad de camas censables ISAPEG 19 de agosto 2020



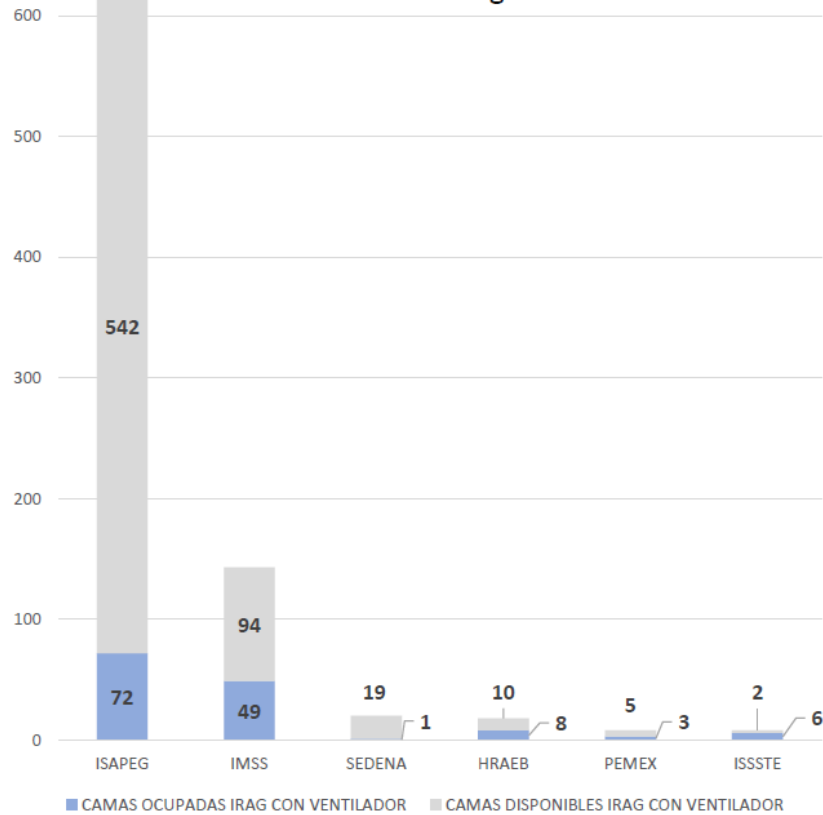
Corte de información: 19 de agosto 2020, 20:00 hrs

# Disponibilidad de camas todo el sector

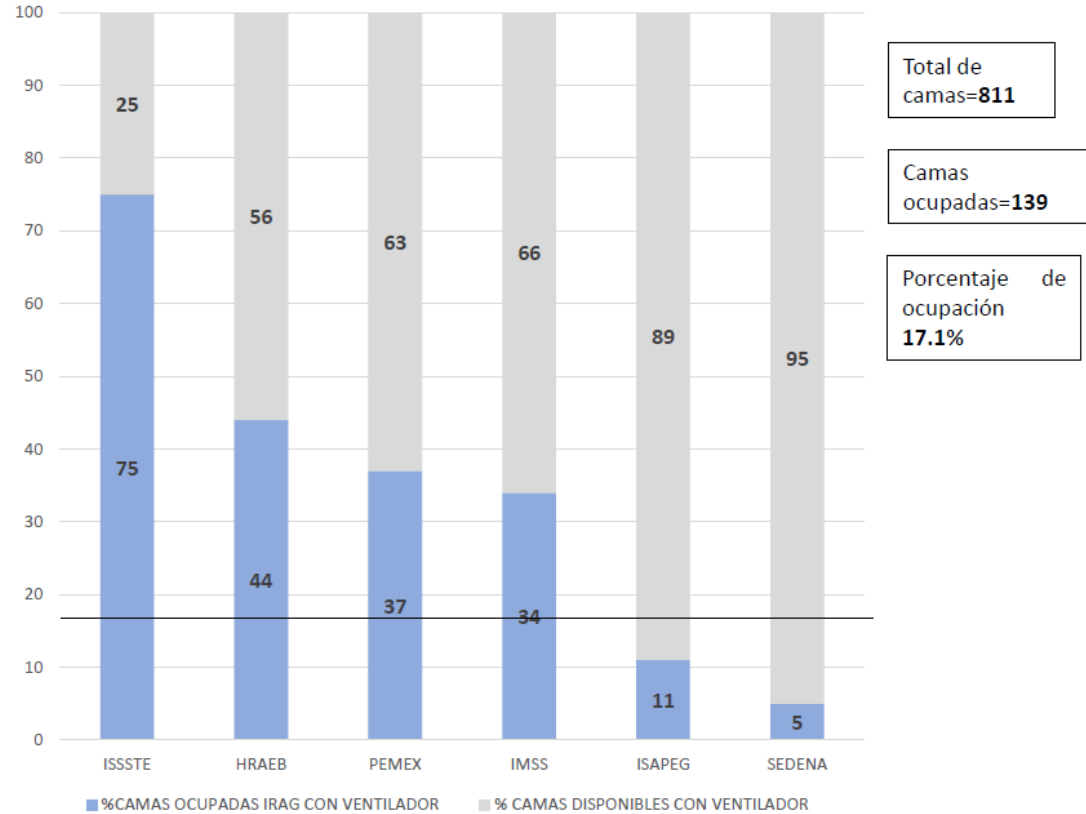


Secretaría de Salud Guanajuato

Disponibilidad camas reconvertidas IRAG por Institución en el Estado de Guanajuato (con ventilador) 20 de agosto 2020



Porcentaje de Disponibilidad camas reconvertidas IRAG por Institución en el Estado de Guanajuato (con ventilador) 20 de agosto 2020



Fuente: Red Negativa AAMATES 20 de agosto 20:00hrs

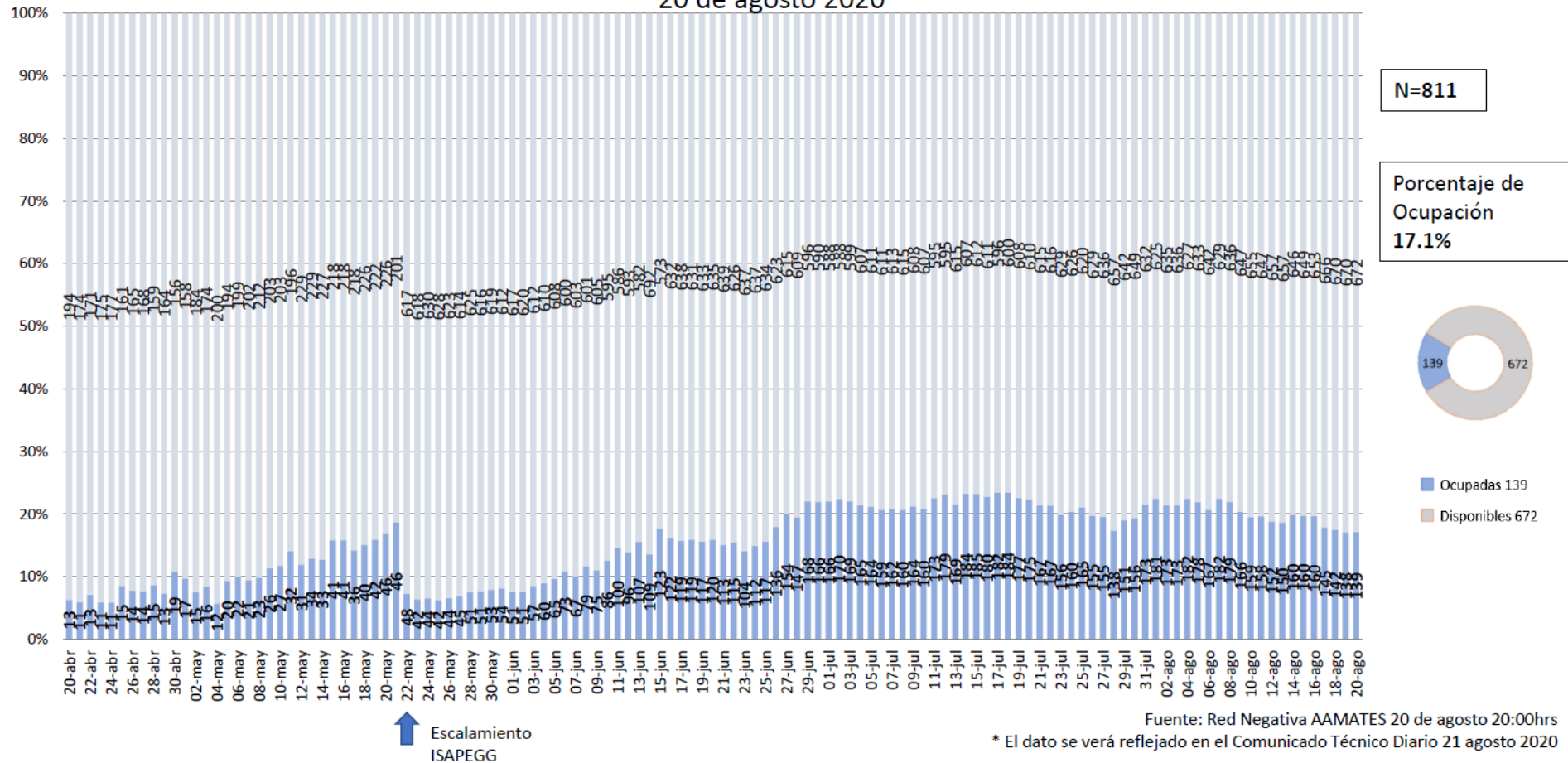


# Disponibilidad de camas IRAG con ventilador



Secretaria de Salud Guanajuato

## Disponibilidad camas reconvertidas IRAG Sector Salud del Estado de Guanajuato (con ventilador) 20 de agosto 2020



Fuente: Red Negativa AAMATES 20 de agosto 20:00hrs

\* El dato se verá reflejado en el Comunicado Técnico Diario 21 agosto 2020



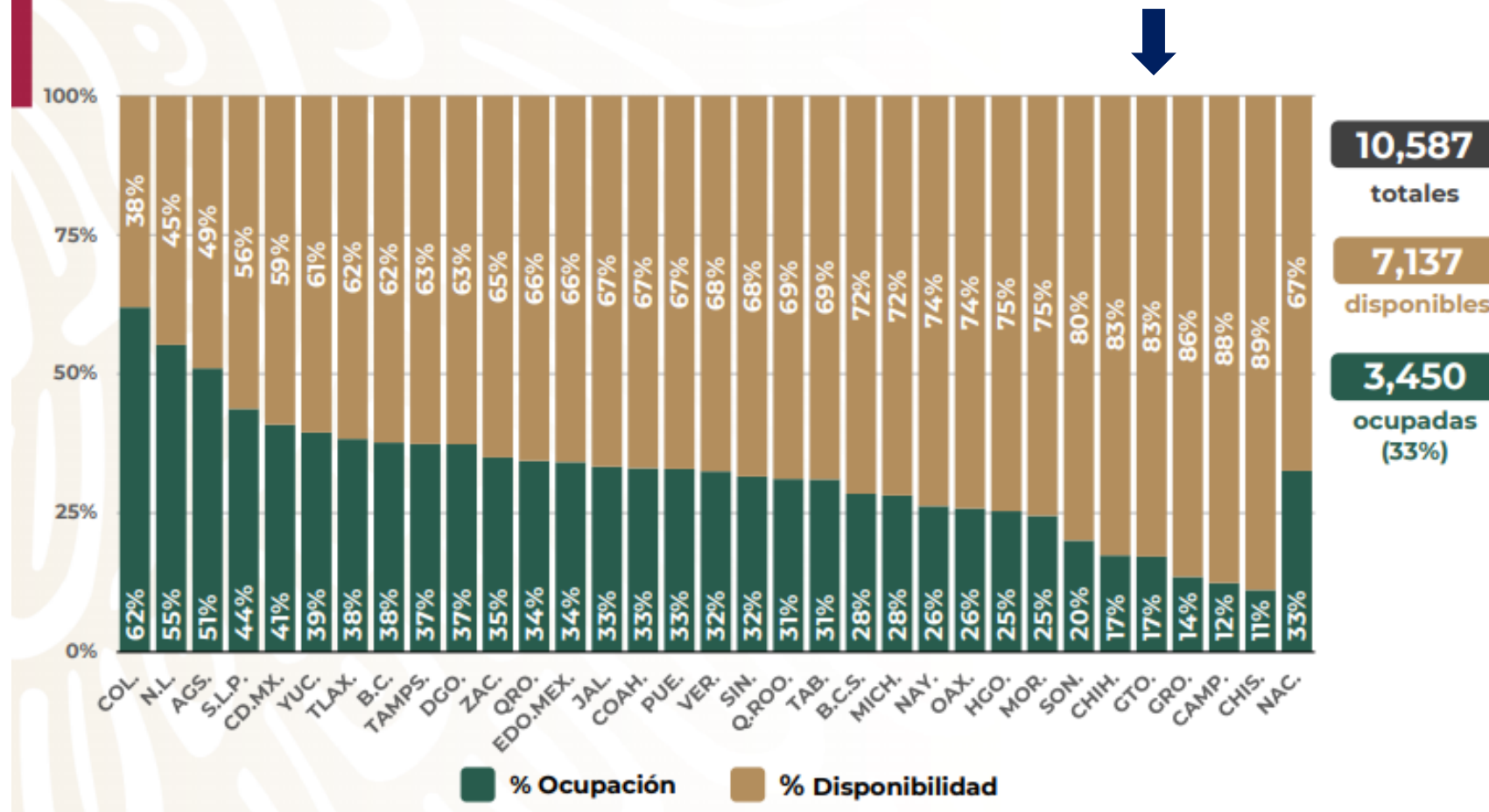
# Disponibilidad de camas nacional



**Fase 3**

22 agosto, 2020

## COVID-19 México: Disponibilidad camas con ventilador



**10,587**  
totales

**7,137**  
disponibles

**3,450**  
ocupadas  
(33%)

## Casos confirmados de COVID-19 por ocupación

TABLA. OCUPACIÓN DE CASOS CONFIRMADOS A SARS-CoV-2 (Registrados en

Lugar	OCUPACIÓN	%
1	EMPLEADOS	20.51
2	HOGAR	18.97
3	ENFERMERAS	5.49
4	ESTUDIANTES	5.16
5	COMERCIANTES DE MERCADOS FIJOS O AMBULANTES	5.14
6	OBBEROS	4.74
7	OTROS PROFESIONISTAS	4.49
8	JUBILADO / PENSIONADO	4.06
9	MEDICOS	3.71
10	OTROS TRABAJADORES DE LA SALUD	3.25
11	DESEMPLEADOS	3.06
12	CHOFERES	1.55
13	MAESTROS	1.40
14	CAMPESINOS	1.35
15	GERENTES O PROPIETARIOS DE EMPRESAS O NEGOCIOS	0.48
16	LABORATORISTAS	0.21
17	DENTISTAS	0.16
	OTROS	16.25
	TOTAL	100.00

Actualizado al 07 de agosto


TABLA. OCUPACIÓN DE CASOS CONFIRMADOS A SARS-CoV-2 (Registrados en


Lugar	OCUPACIÓN	%
1	EMPLEADOS	20.73
2	HOGAR	19.11
3	ESTUDIANTES	5.37
4	ENFERMERAS	5.32
5	COMERCIANTES DE MERCADOS FIJOS O AMBULANTES	5.18
6	OBBEROS	4.83
7	OTROS PROFESIONISTAS	4.39
8	JUBILADO / PENSIONADO	3.98
9	MEDICOS	3.61
10	OTROS TRABAJADORES DE LA SALUD	3.21
11	DESEMPLEADOS	3.07
12	CHOFERES	1.56
13	CAMPESINOS	1.42
14	MAESTROS	1.42
15	GERENTES O PROPIETARIOS DE EMPRESAS O NEGOCIOS	0.45
16	LABORATORISTAS	0.21
17	DENTISTAS	0.16
	OTROS	15.99
	TOTAL	100.00


Actualizado al 14 de agosto



### Ocupaciones de Riesgo

 Las ocupaciones se actualizan semanalmente

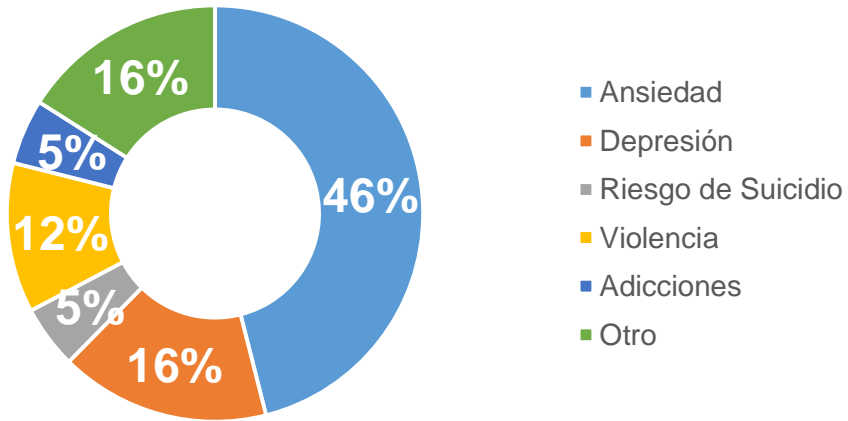
 Hay un aumento en la proporción de los empleados y de personas dedicadas al hogar

 Los estudiantes subieron al 3er lugar

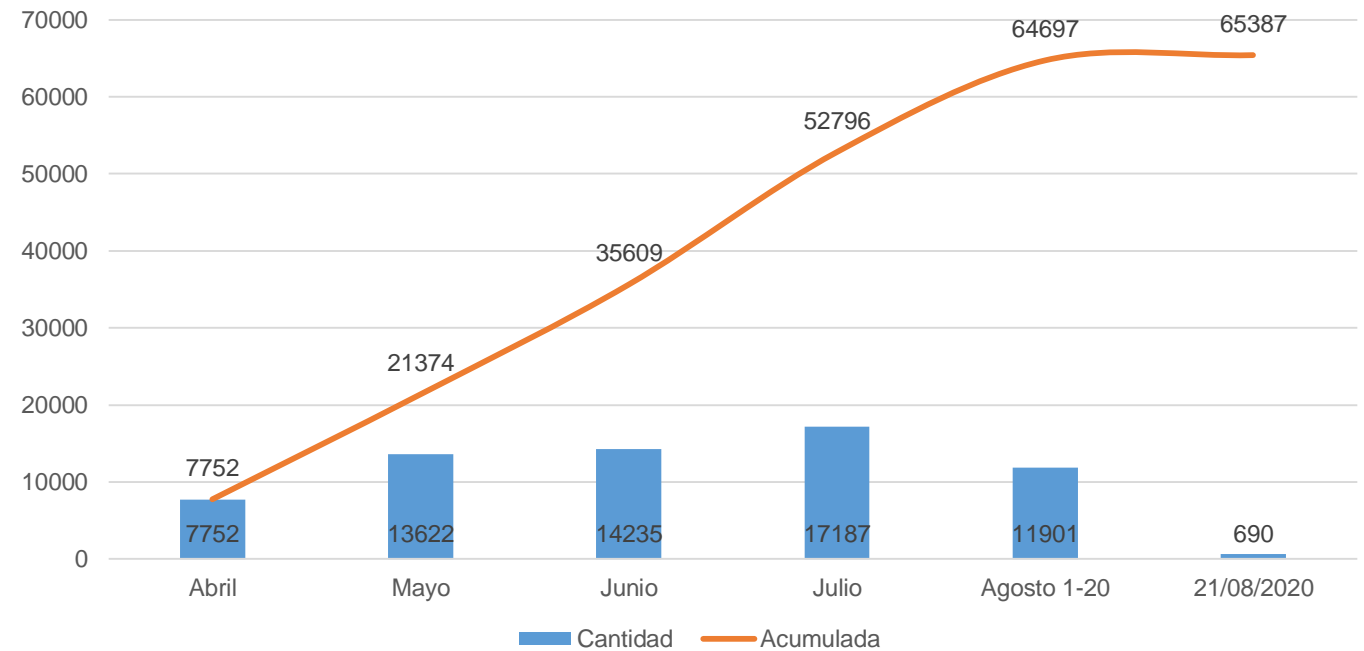


## ATENCIÓN PSICOLÓGICA Y PSIQUIÁTRICA PRESENCIAL, VÍA TELEFÓNICA Y POR CHAT

### INTERVENCIONES POR MOTIVO



### Atención psicológica y psiquiátrica

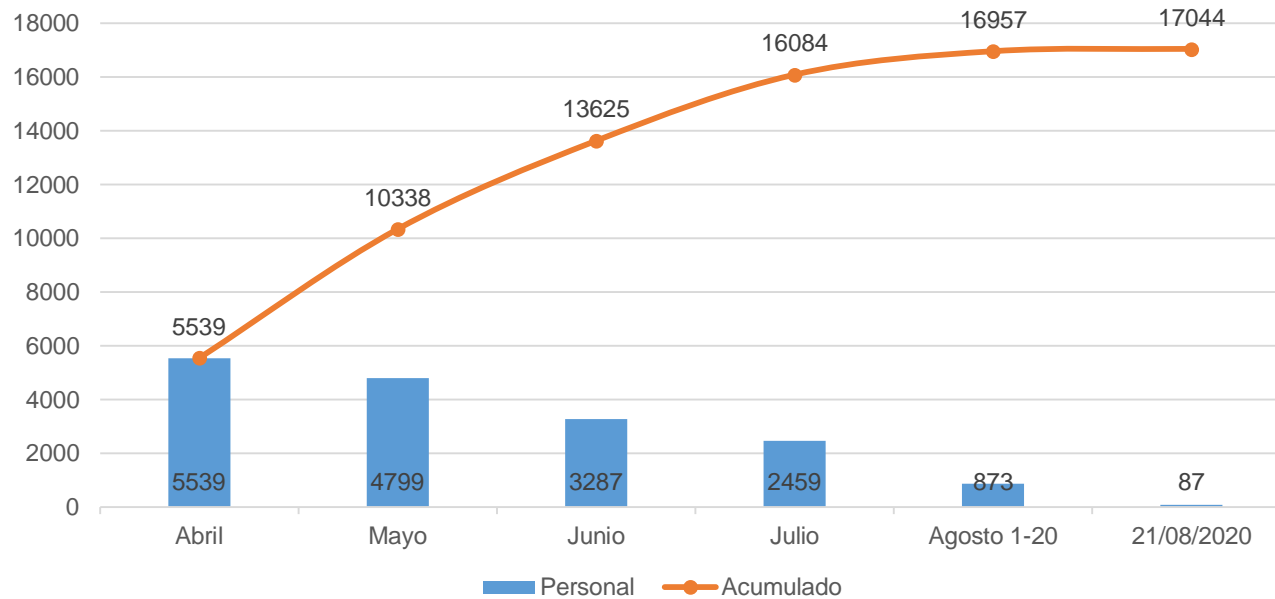


# N= 65,387

## CONTENCIÓN PSICOEMOCIONAL A PERSONAL DE SALUD

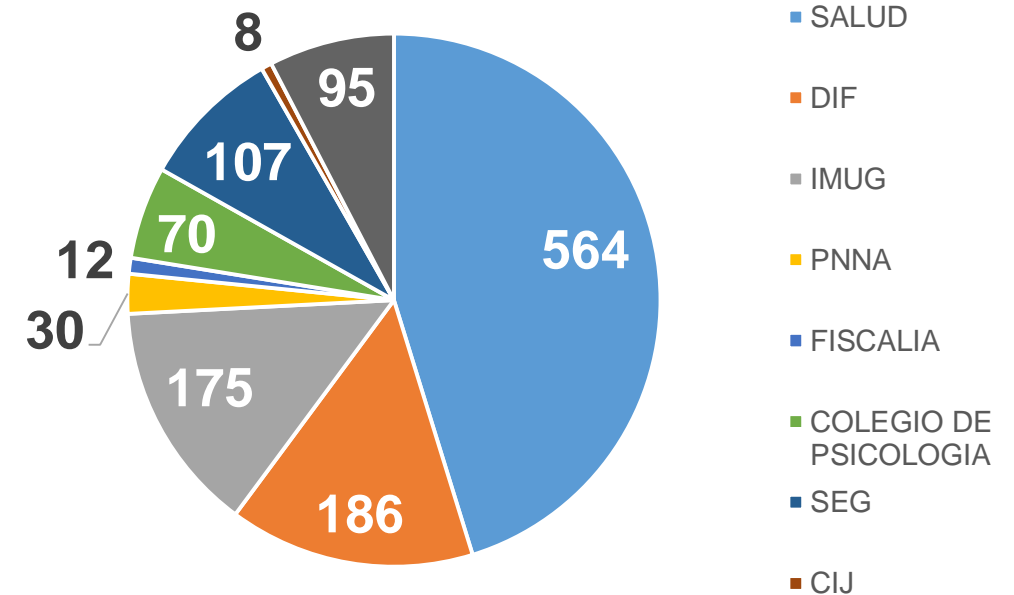


### CONTENCIÓN PSICOEMOCIONAL A PERSONAL DE SALUD



**N= 17,044**

### PERSONAL DE LA RED ESTATAL DE SALUD MENTAL



**N= 1,247**



## Fases de una pandemia (OMS)

<b>FASE 0</b>	✓ Se reporta la aparición de un nuevo virus y los primeros contagios en una región.
<b>FASE 1</b>	✓ Se oficializa el inicio de la pandemia . ✓ Cada país registra sus primeros casos de importación.
<b>FASE 2</b>	✓ Inician las transmisiones locales, aumentan los números de contagios y defunciones.
<b>FASE 3</b>	✓ Termina la pandemia en el epicentro y otras regiones del mundo se ven afectadas.
<b>FASE 4</b>	✓ Se hace un recuento del impacto de la pandemia.
<b>FASE 5</b>	✓ Fin de la pandemia decretado por la OMS.



# Acciones



**SEMÁFORO NARANJA**

#QuédateEnCasa

## Acciones en colonias y municipios prioritarios



- Uso del cubrebocas y que sea utilizado de manera adecuada (evitar compartirlo).
- Protección de ojos (lentes o caretas)
- Lavado frecuente de manos
- Medidas de sana distancia dentro y fuera de sus hogares (evitar aglomeraciones) .

- Cuidado de la salud.
  - Procurando una alimentación oportuna y suficiente (identificación de personas con apoyo de despensa).
  - Autocuidado.
  - Identificación de casos sospechosos.

- Mejoramiento de las condiciones de la vivienda (limpieza general con detergente o cloro, descacharrización, cuidado del agua).
- Organización de espacios domiciliarios y búsqueda de mejoramiento de ventilación.

- Cuidado de las personas por COVID en casa
- Identificación de señales de alarma y saben a donde referir a las personas
- Cuidado de personas con enfermedades crónicas
- Identificación de los módulos de orientación y/o líneas de apoyo.

- Entornos saludables (Disponibilidad de agua potable) .
- Cuidado de espacios comunitarios (canchas, parques, jardines, centros religiosos).





# Acciones en colonias y municipios

prioritarios

Actividad permanente para que la población las asuma como parte de su vida diaria.



**¡Contamos contigo!**

**Infórmate:**  
[coronavirus.guanajuato.gob.mx](https://coronavirus.guanajuato.gob.mx)

**800 0044 800**  
**y 800 627 2583**



**#QuédateEnCasa**





# Acciones en colonias y municipios prioritarios

## ESCUADRÓN ANTI-COVID<sup>19</sup>



**¡Terminemos con la transmisión del coronavirus!**

**Recuerda las medidas de protección para ti y tu familia.**

No te automediques.

[guanajuato.gob.mx](http://guanajuato.gob.mx)    @gobiernogto

**#UnidosSomosGrandeza**

**#QuédateEnCasa**



# ¡GRACIAS!

GOBIERNO DEL ESTADO DE GUANAJUATO  
SECRETARÍA DE SALUD