

# Reporte de Casos Covid-19

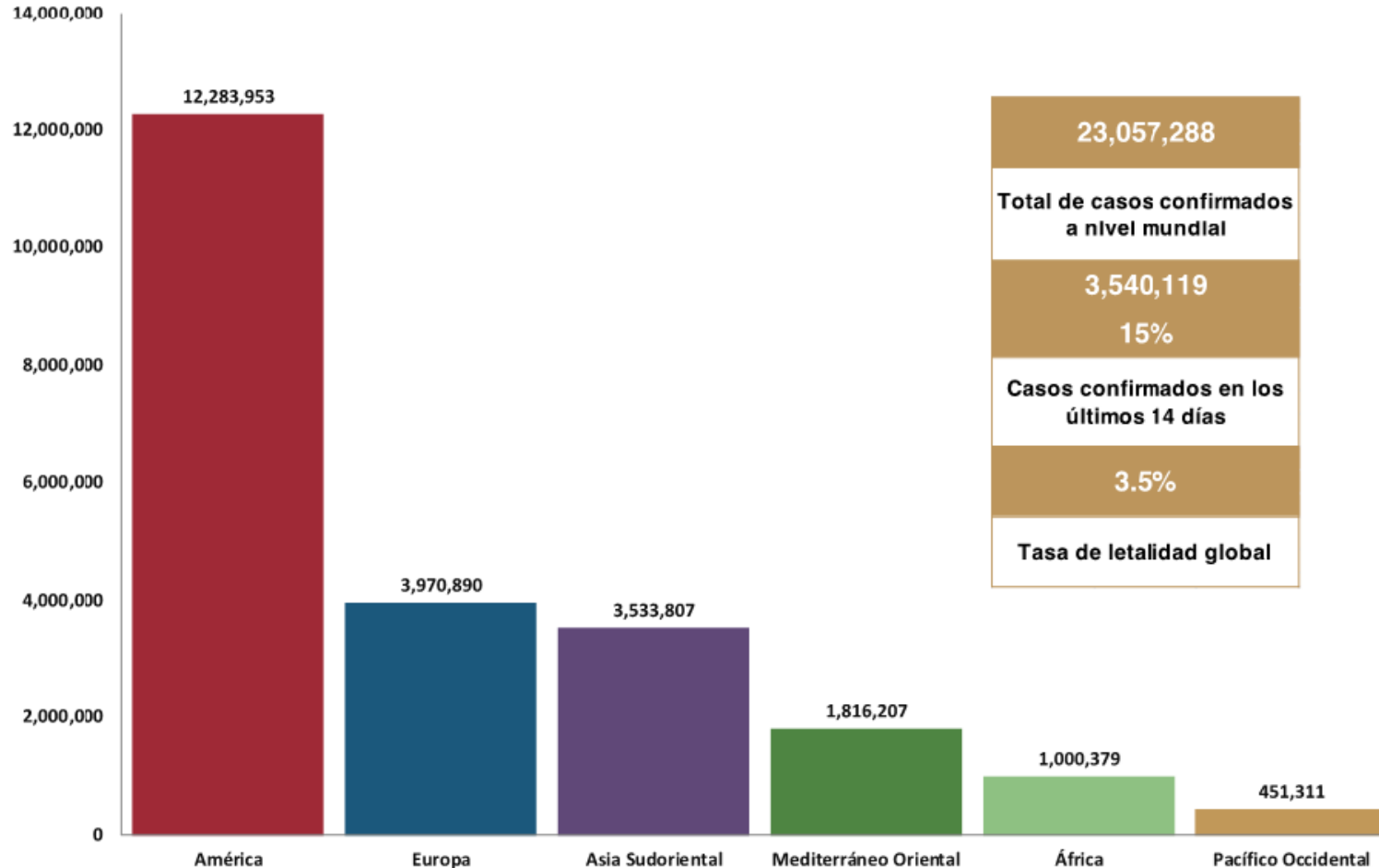


GOBIERNO DEL ESTADO DE GUANAJUATO  
SECRETARÍA DE SALUD



# COVID-19: Panorama mundial

Gráfico 1. Distribución de casos acumulados de COVID-19 por SARS-CoV-2 por regiones de la OMS.



## DATOS RELEVANTES:

**23,057,288**  
casos confirmados

Tasa de letalidad global  
**3.5 %**

**215 países, los casos en las seis regiones de la OMS**

**800,906**  
defunciones



# COVID-19: casos por millón de habitantes

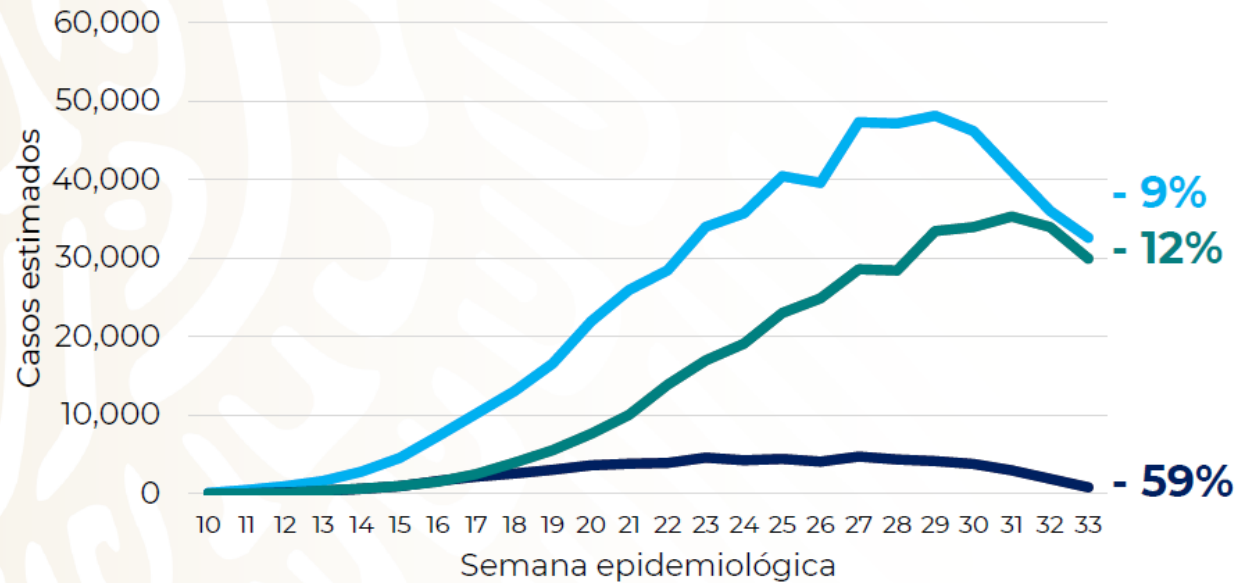
## COVID-19 México: casos incidentes, personas recuperadas y defunciones estimadas por semana



**Fase 3**

23 agosto, 2020

### Escenario nacional



**595,144**

Casos estimados

**41,563 (7%)**

Casos activos estimados

**383,872**

Recuperados

**62,241**

Defunciones estimadas



# Panorama Nacional

## DATOS RELEVANTES:

560,164

**CONFIRMADOS**

29,865

**CONFIRMADOS  
ACTIVOS**

80,198

**SOSPECHOSOS  
ACUMULADOS**

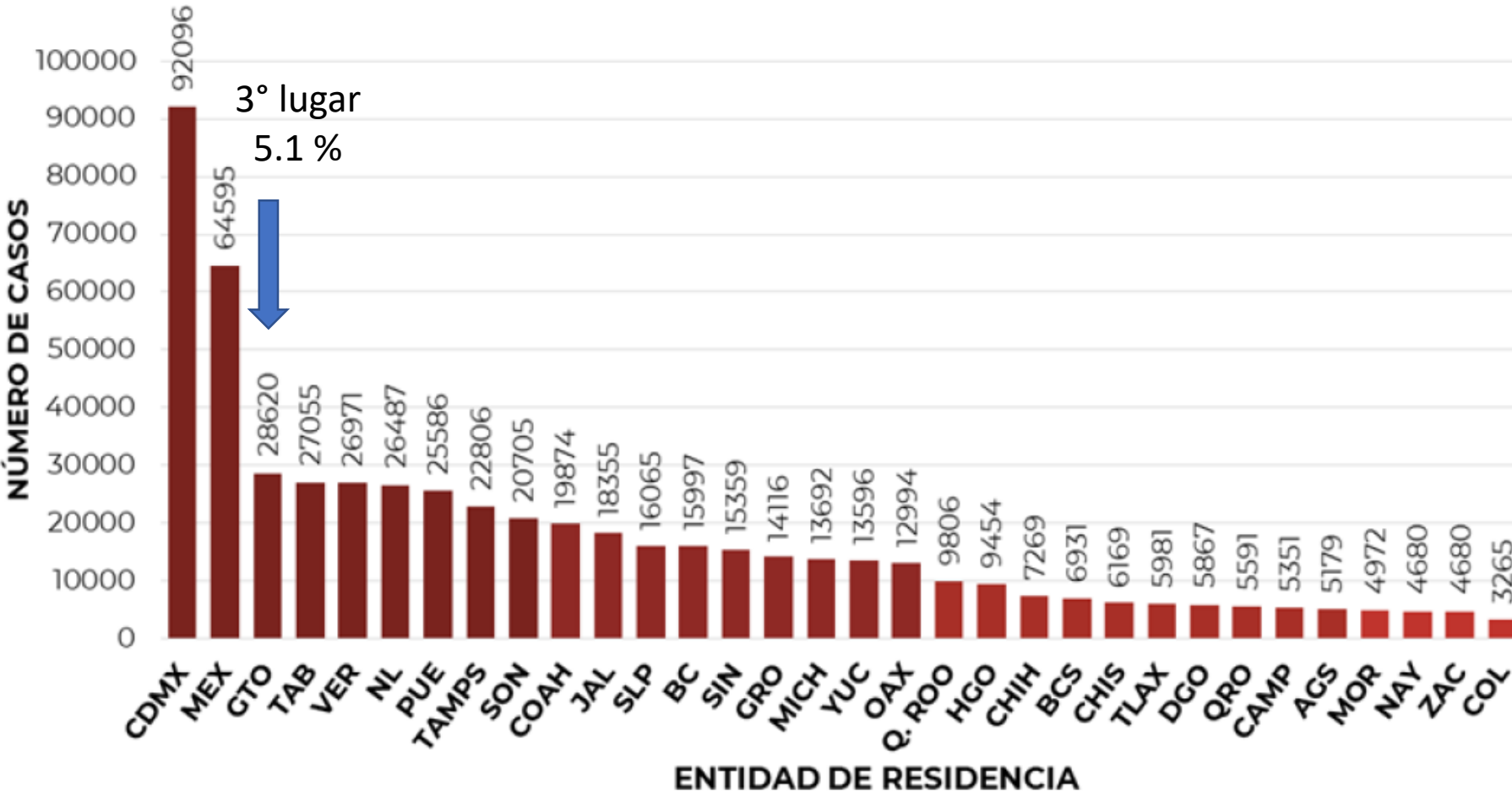
618,779

**NEGATIVOS  
ACUMULADOS**

60,480

**DEFUNCIONES**

#QuédateEnCasa





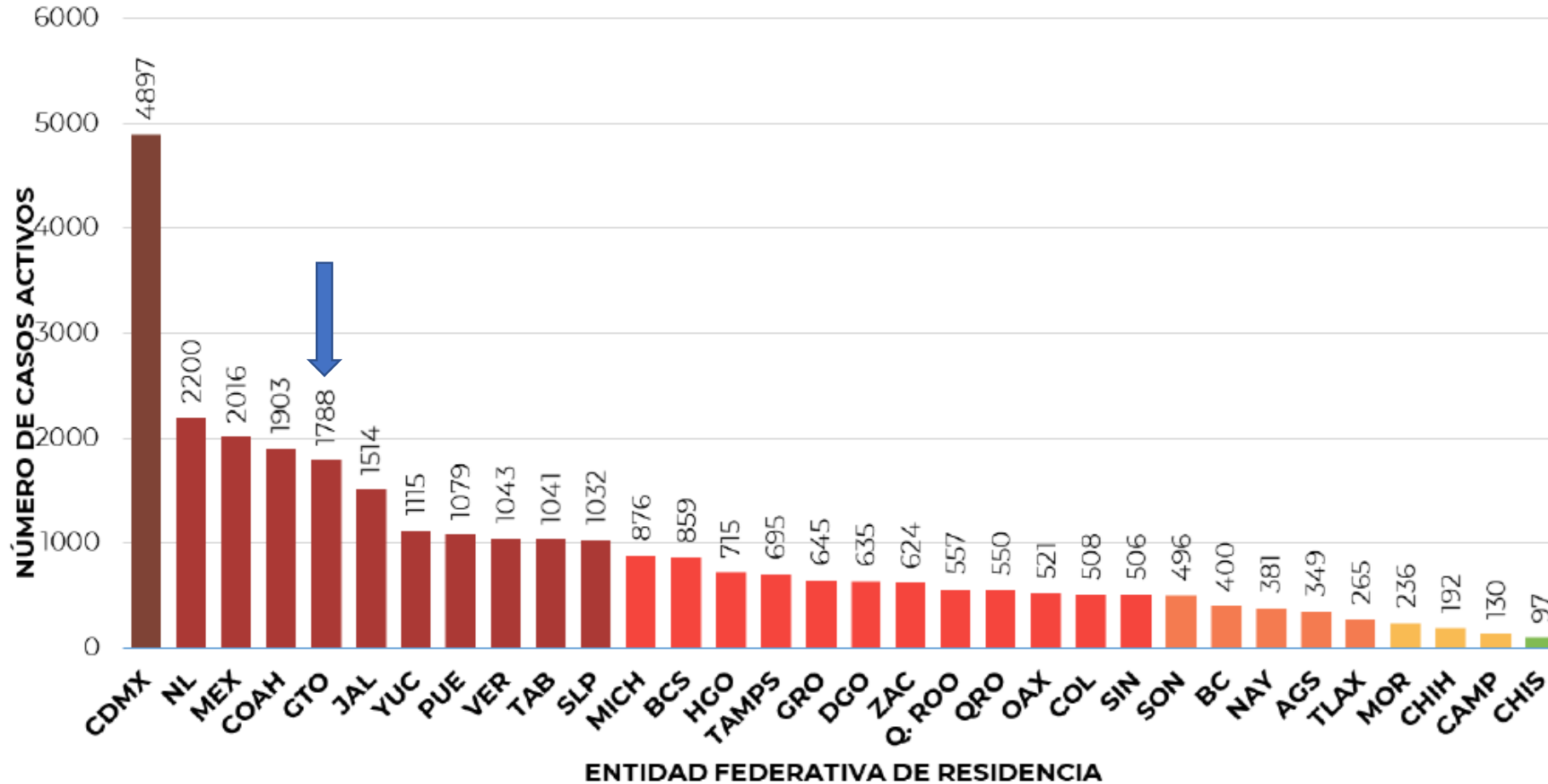


# Panorama Nacional

**DATOS  
RELEVANTES:**

**29,865  
CONFIRMADO  
S ACTIVOS**

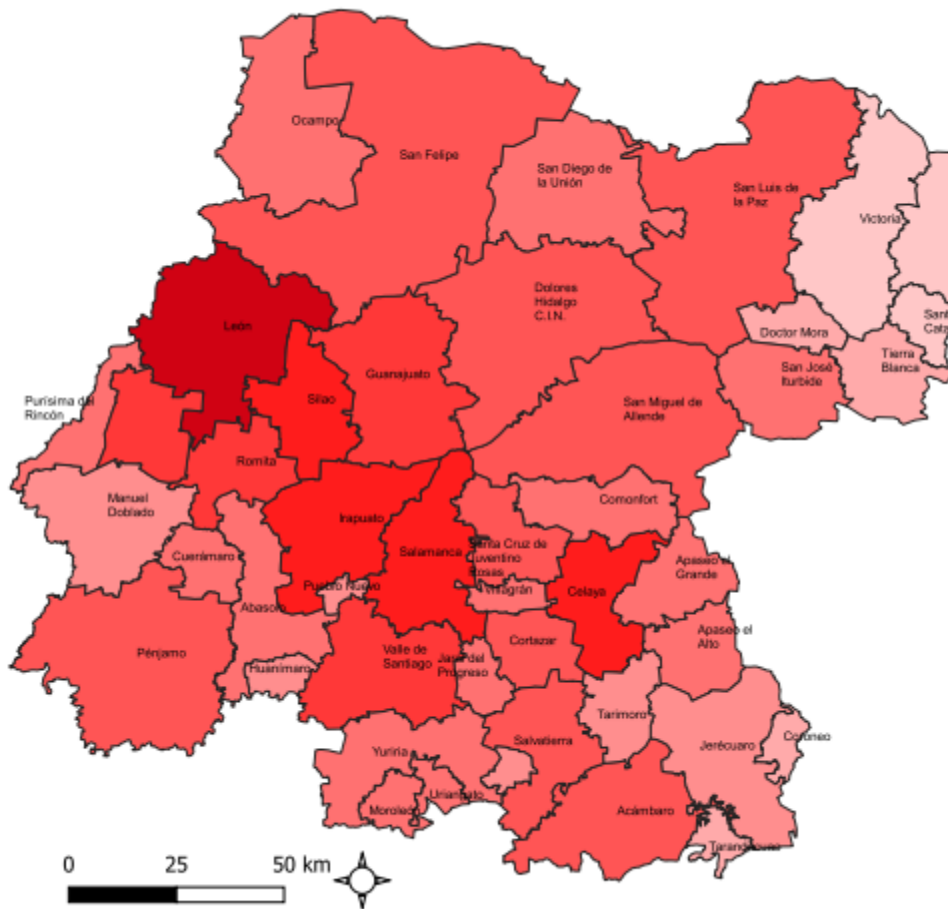
**Guanajuato,  
5to lugar  
en casos  
confirmados  
activos  
con el 5.9 %**






# Vigilancia Epidemiológica

## Clasificación de los municipios por casos confirmados



**100% del territorio estatal con casos confirmados**



Fuente: SISVER, SINAVE, SSA DE Guanajuato cierre con corte a las 11 horas del 19 de agosto de 2020. 2/ INEGI, Marco Geoestadístico, <http://www.inegi.org.mx/>

## DATOS RELEVANTES:

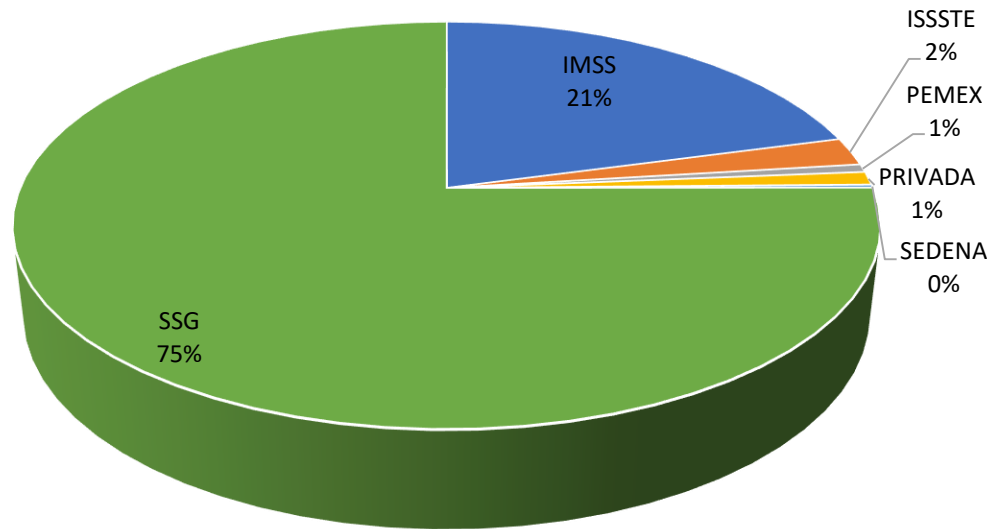
CASOS ESTUDIADOS	69,762	100%
NEGATIVOS	39,047	56.0%
CONFIRMADOS HOY	243	243
TOTAL DE CONFIRMADOS	30,715	44.0% Del total de estudiados
CASOS EN INVESTIGACIÓN	2,662	2,662
CASOS RECUPERADOS	25,400	82.7% Del total de confirmados
DEFUNCIONES	1,948	2.8% Del total de estudiados
CASOS COMUNITARIOS	30,559	99.5% Del total de confirmados
CASOS ACTIVOS	2,020	6.6% Del total de confirmados





# Vigilancia en Casos Sospechosos

- Casos SOSPECHOSOS por institución notificante



- El **75%** de los casos estudiados como sospechosos, han sido notificados por la SSG.

## DATOS RELEVANTES:

IMSS	16010
ISSSTE	1722
PEMEX	488
PRIVADA	807
SEDENA	185
SSG	57714

La participación de todo el sector salud en la identificación y notificación de casos sospechosos es crucial para mitigar la transmisión.

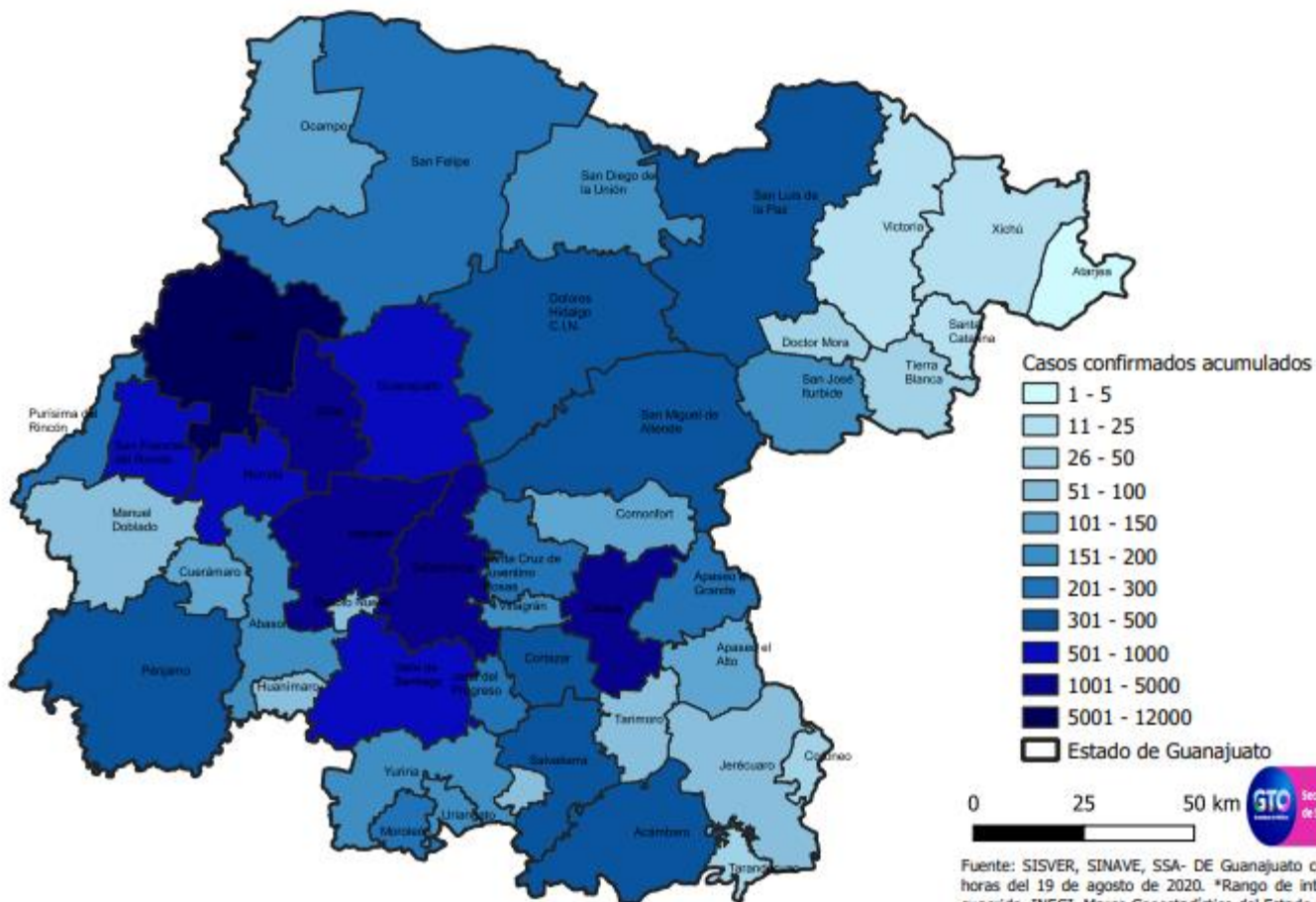
#QuédateEnCasa





# Casos confirmados en Guanajuato

## Casos confirmados acumulados por municipio 19/08/2020



Fuente: SISVER, SINAVE, SSA- DE Guanajuato con corte a las 11 horas del 19 de agosto de 2020. \*Rango de intervalos ajustados suzerido. INEGI. Marco Geoestadístico del Estado de Guanajuato.

## DATOS RELEVANTES:

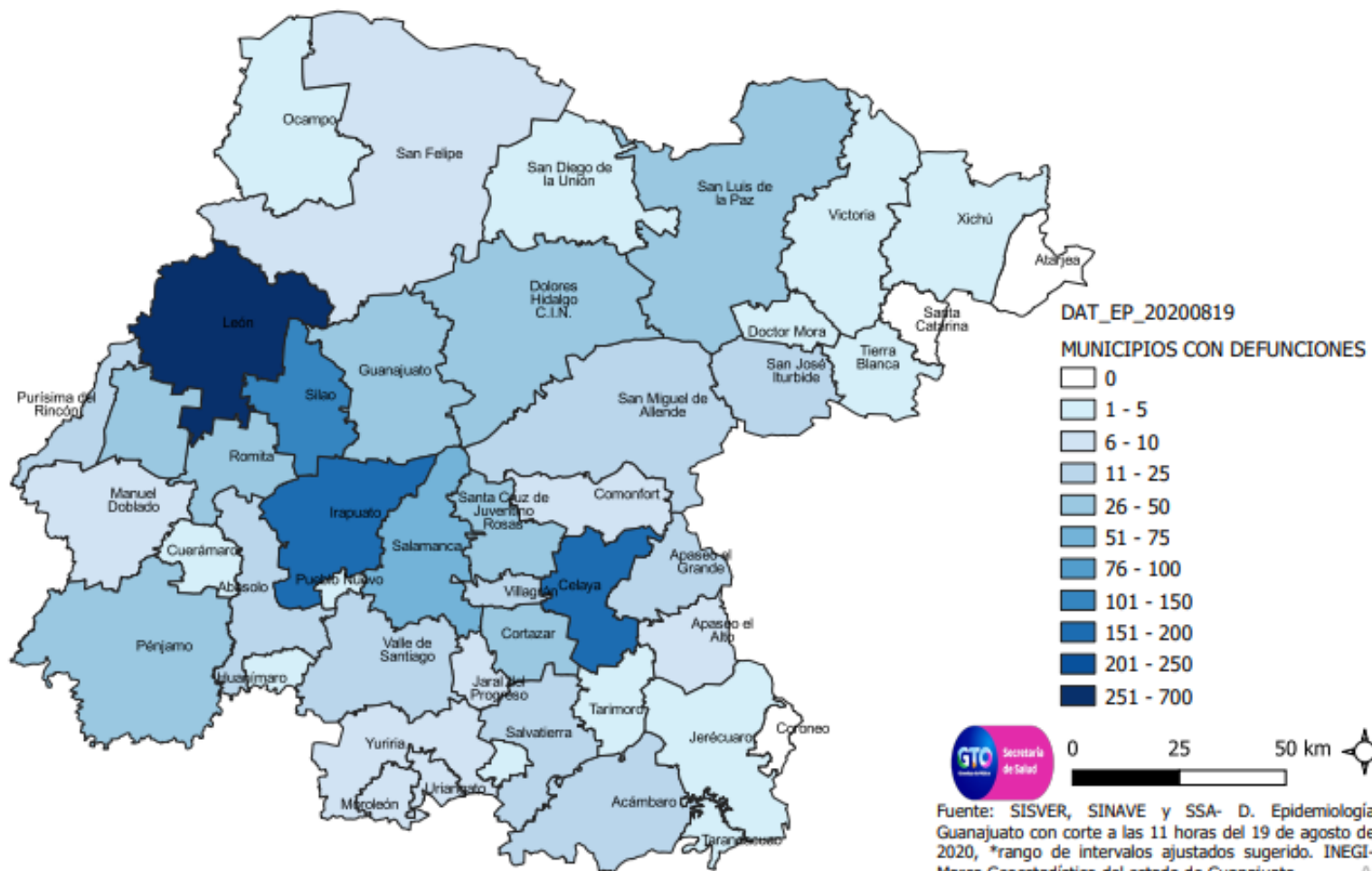
CASOS CONFIRMADOS HOY	243
ACÁMBARO	18
APASEO EL ALTO	5
CELAYA	39
COMONFORT	2
CORTAZAR	11
DOLORES HIDALGO	8
GUANAJUATO	7
IRAPUATO	6
JERÉCUARO	7
JUVENTINO ROSAS	3
LEON	51
MOROLEÓN	3
OCAMPO	3
PÉNJAMO	1
PURISIMA DEL RINCÓN	2
SALAMANCA	7
SALVATIERRA	16
SAN DIEGO DE LA UNION	2
SAN FELIPE	14
SAN FRANCISCO DEL RINCÓN	15
SAN LUIS DE LA PAZ	1
SAN MIGUEL DE ALLENDE	2
SANTIAGO MARAVATIO	2
SILAO	4
TARANDACUAO	2
TARIMORO	4
URIANGATO	1
VALLE DE SANTIAGO	3
VILLAGRAN	4



# Defunciones a COVID-19 en Guanajuato

## DATOS RELEVANTES:

### Municipios con defunciones 19/08/2020

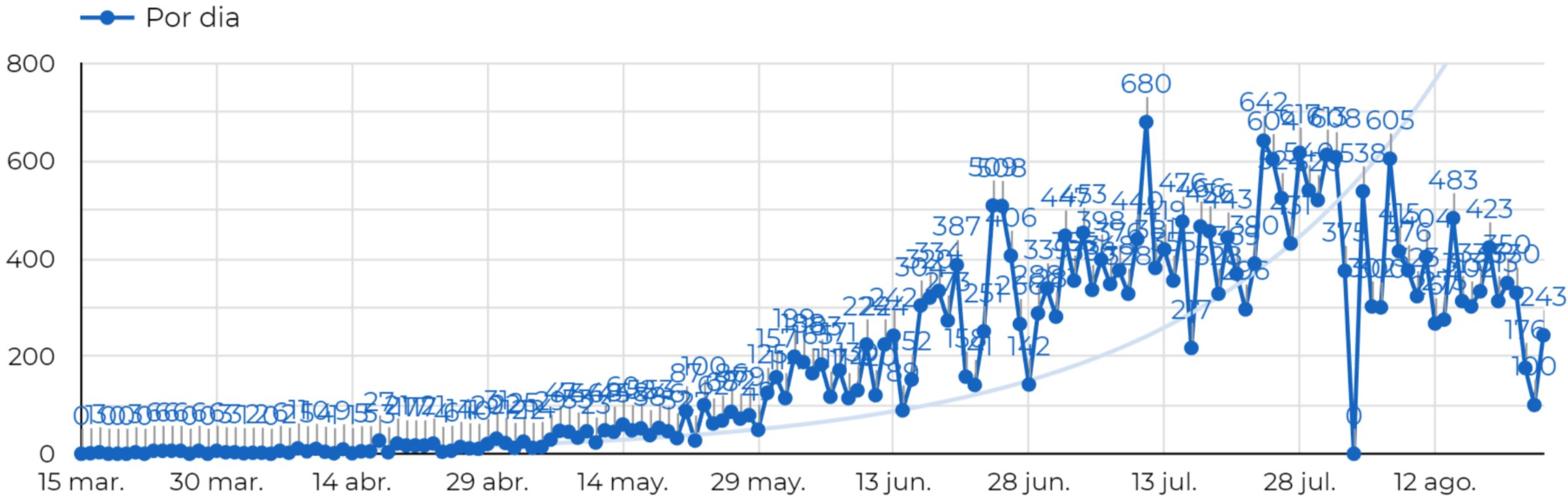


Fuente: SISVER, SINAVE y SSA- D. Epidemiología Guanajuato con corte a las 11 horas del 19 de agosto de 2020, \*rango de intervalos ajustados sugerido. INEGI-Marco Geoestadístico del estado de Guanajuato

<b>Defunciones hoy</b>	<b>35</b>
APASEO EL GRANDE	1
CELAYA	6
COMONFORT	1
CORTAZAR	2
DOLORES HIDALGO	2
GUANAJUATO	1
LEÓN	18
SAN FRANCISCO DEL R	1
VILLAGRAN	2
YURIRIA	1



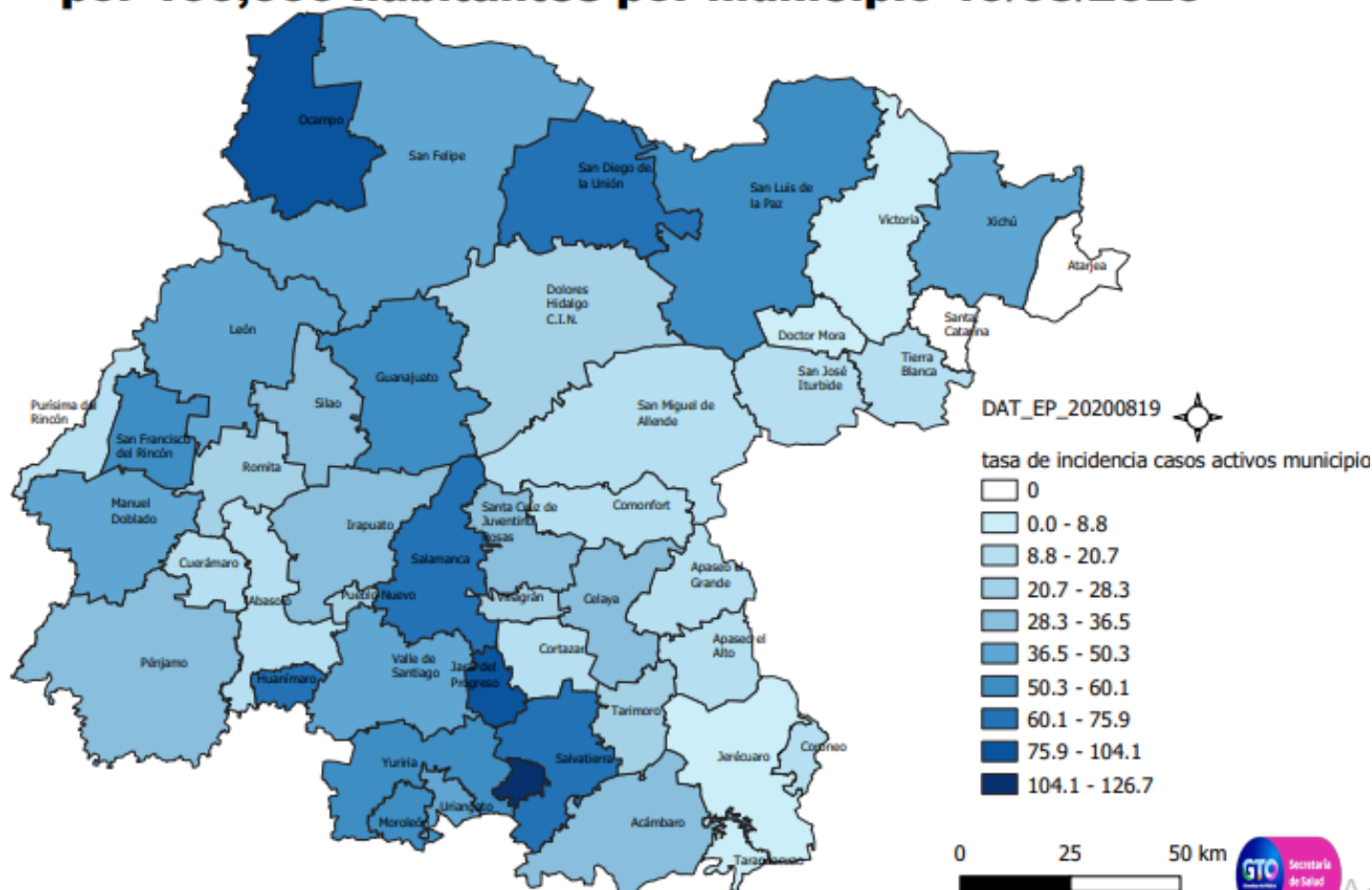
# Curva de casos confirmados por día



# Incidencia por municipio

**DATOS RELEVANTES:**

**Tasa de incidencia de casos activos por 100,000 habitantes por municipio 19/08/2020**



**Tasa de incidencia estatal**

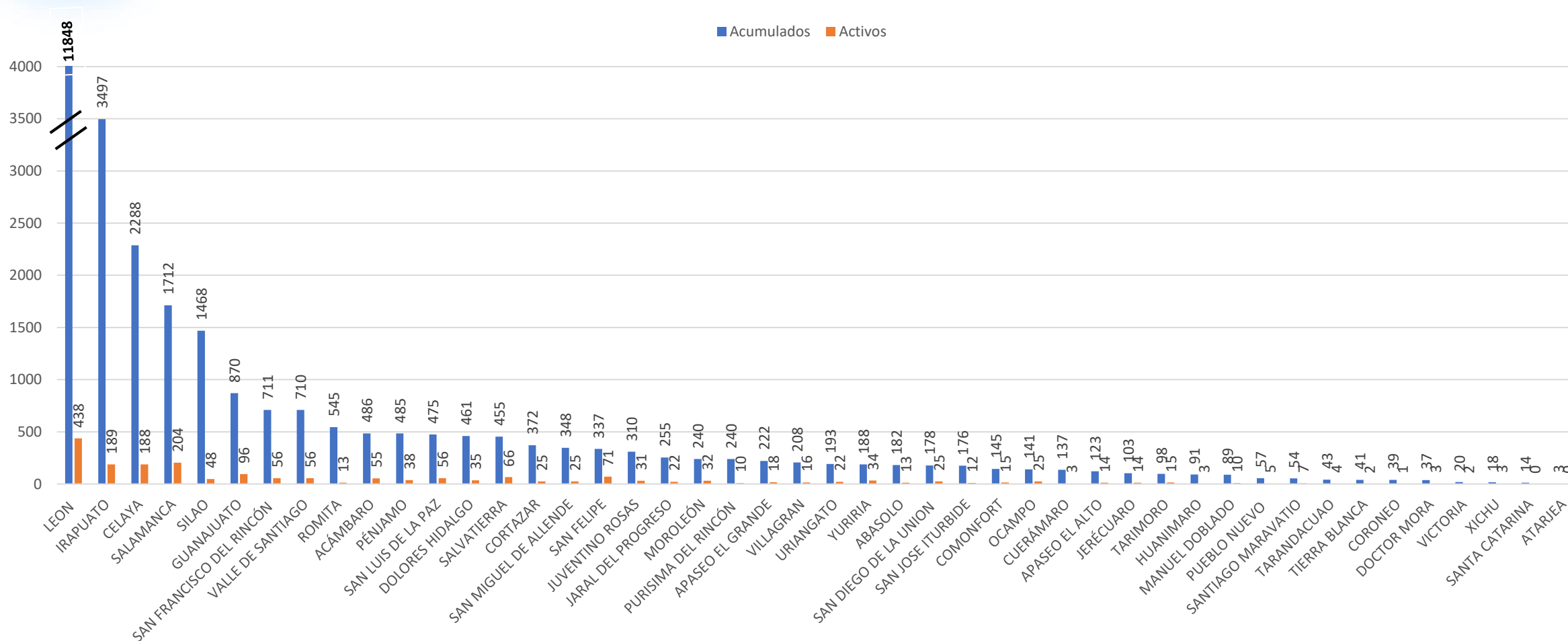
**497.5**  
**x 100 mil hab.**

**Tasa de incidencia nacional**

**442.5**  
**x 100 mil hab.**

Fuentes: SISVER, SINAVE. Datos proporcionados SSA- DE Guanajuato con corte a las 11 horas del 19 de agosto de 2020, \*rango de intervalos ajustados por ruptura natural INEGI- Marco Geoestadístico, consultado en [http://www.inegi.org.mx/geo/contenidos/geoestadistica/m\\_geoestadistico.aspx](http://www.inegi.org.mx/geo/contenidos/geoestadistica/m_geoestadistico.aspx)

# Casos acumulados y casos activos por municipio

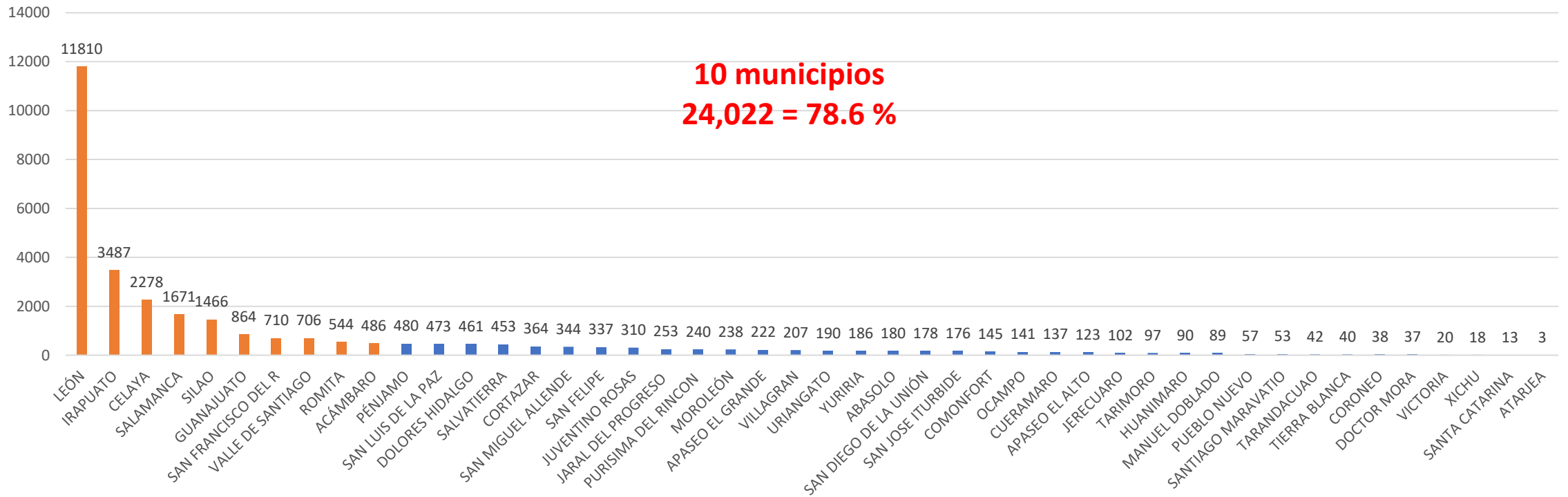






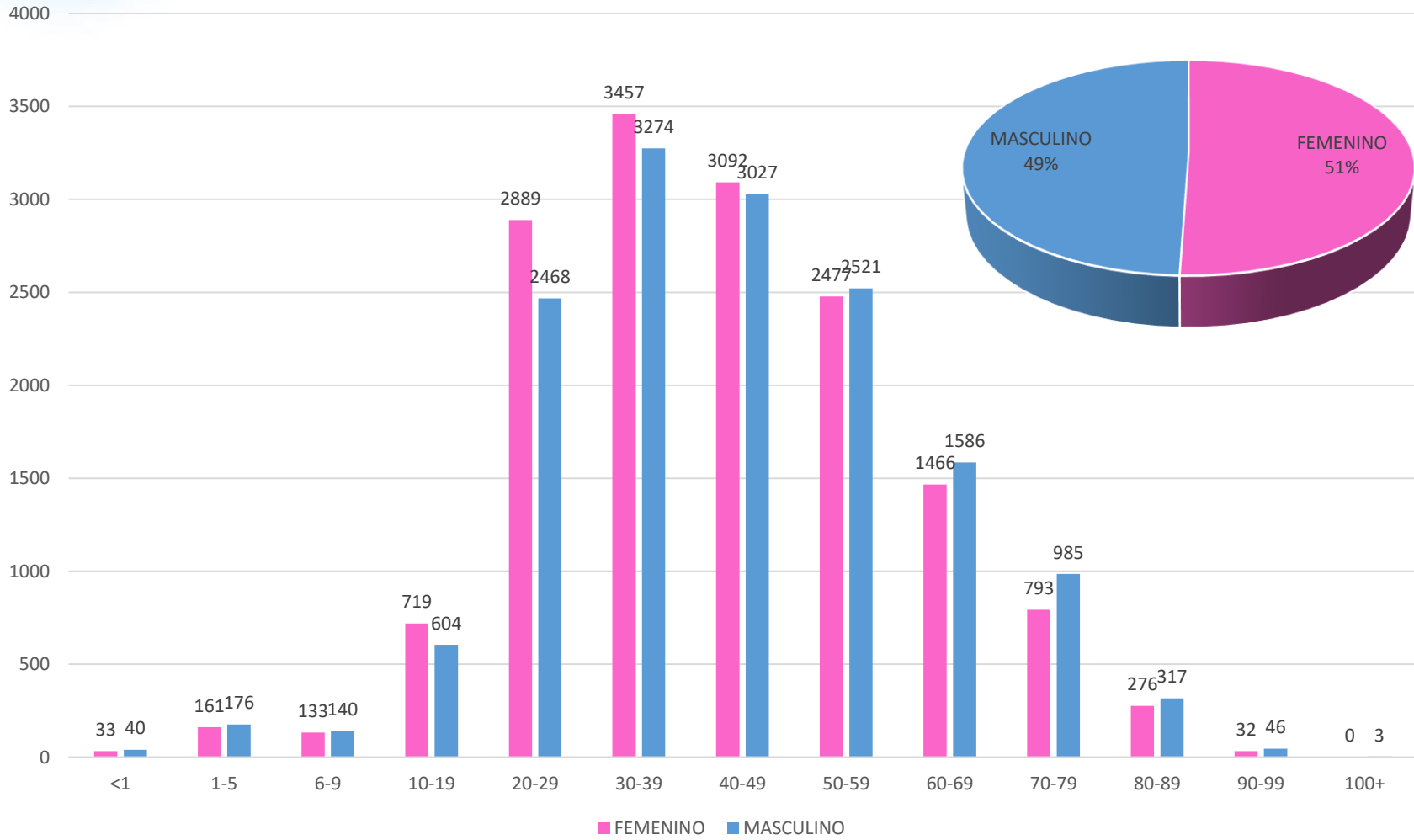
# Vigilancia de transmisión comunitaria

**30,559 casos de transmisión comunitaria, 99.4 % del total de casos**  
**46 Municipios con transmisión**



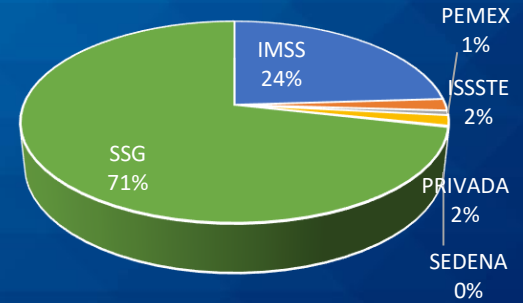


# Caracterización de casos confirmados



## DATOS RELEVANTES:

El **44.3%** de los casos estudiados resultó confirmado a COVID19, con **30,715** casos acumulados.





## Caracterización de casos confirmados

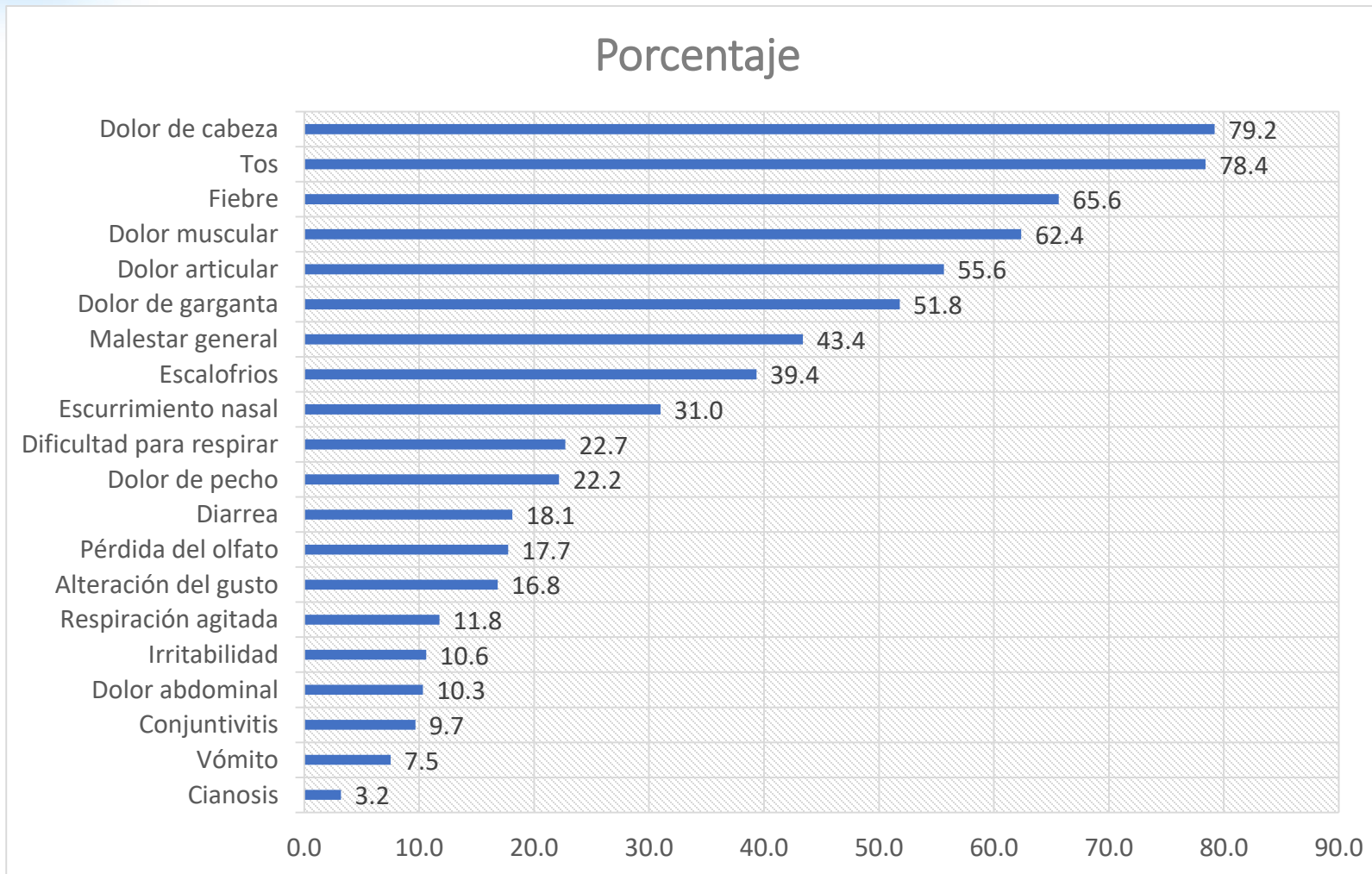
### DATOS RELEVANTES:

% de signos y  
síntomas al  
momento de su  
detección

Total de casos:

**30,715**

**1,725** casos  
asintomáticos, que  
corresponde al  
**5.6 %**

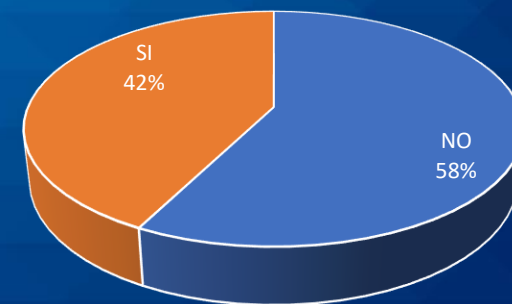
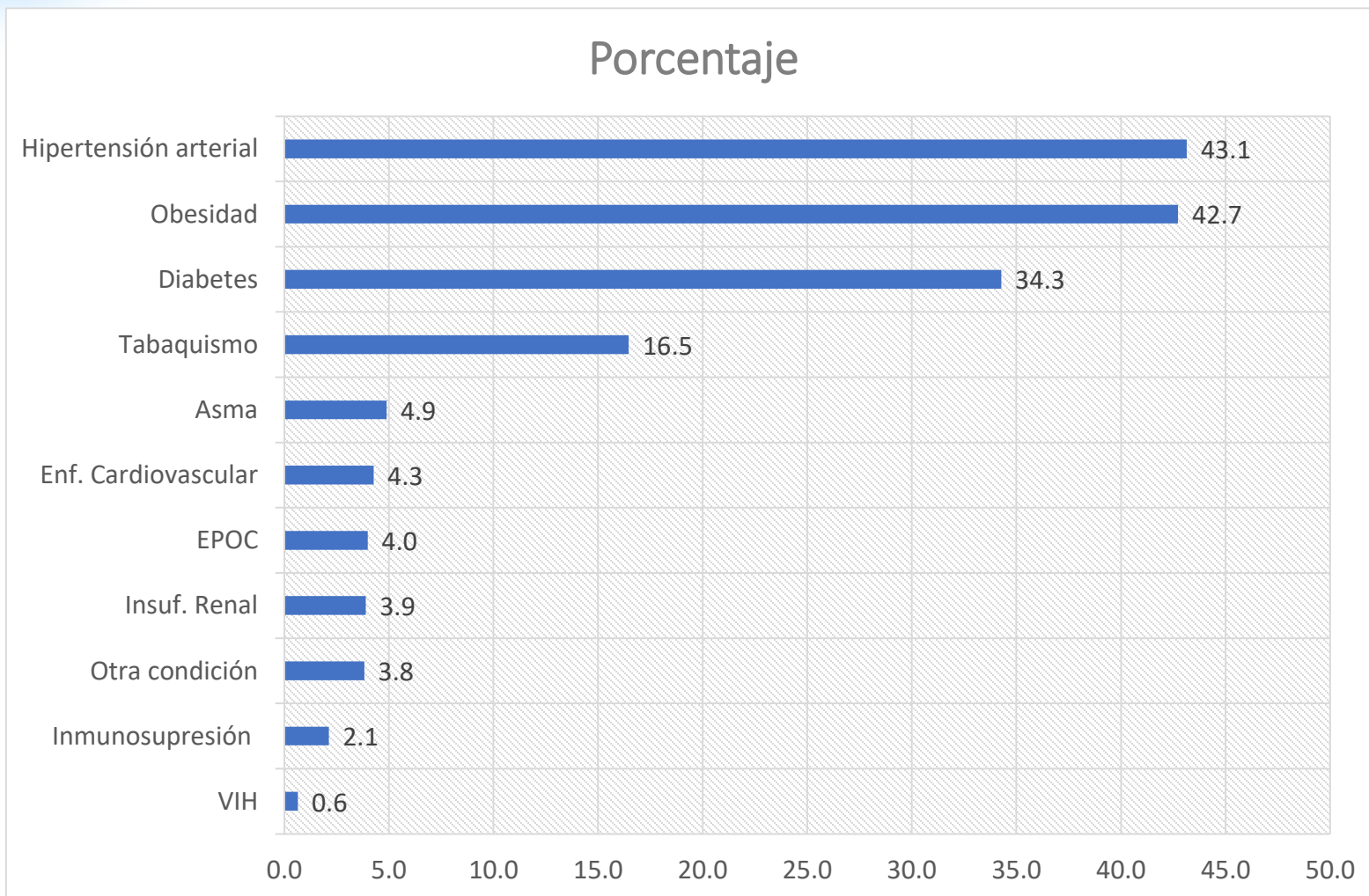




# Comorbilidad en casos confirmados

**DATOS RELEVANTES:**

Del total de los **30,715** casos, **12,977** presentan comorbilidades, lo que corresponde al **42.2 %**

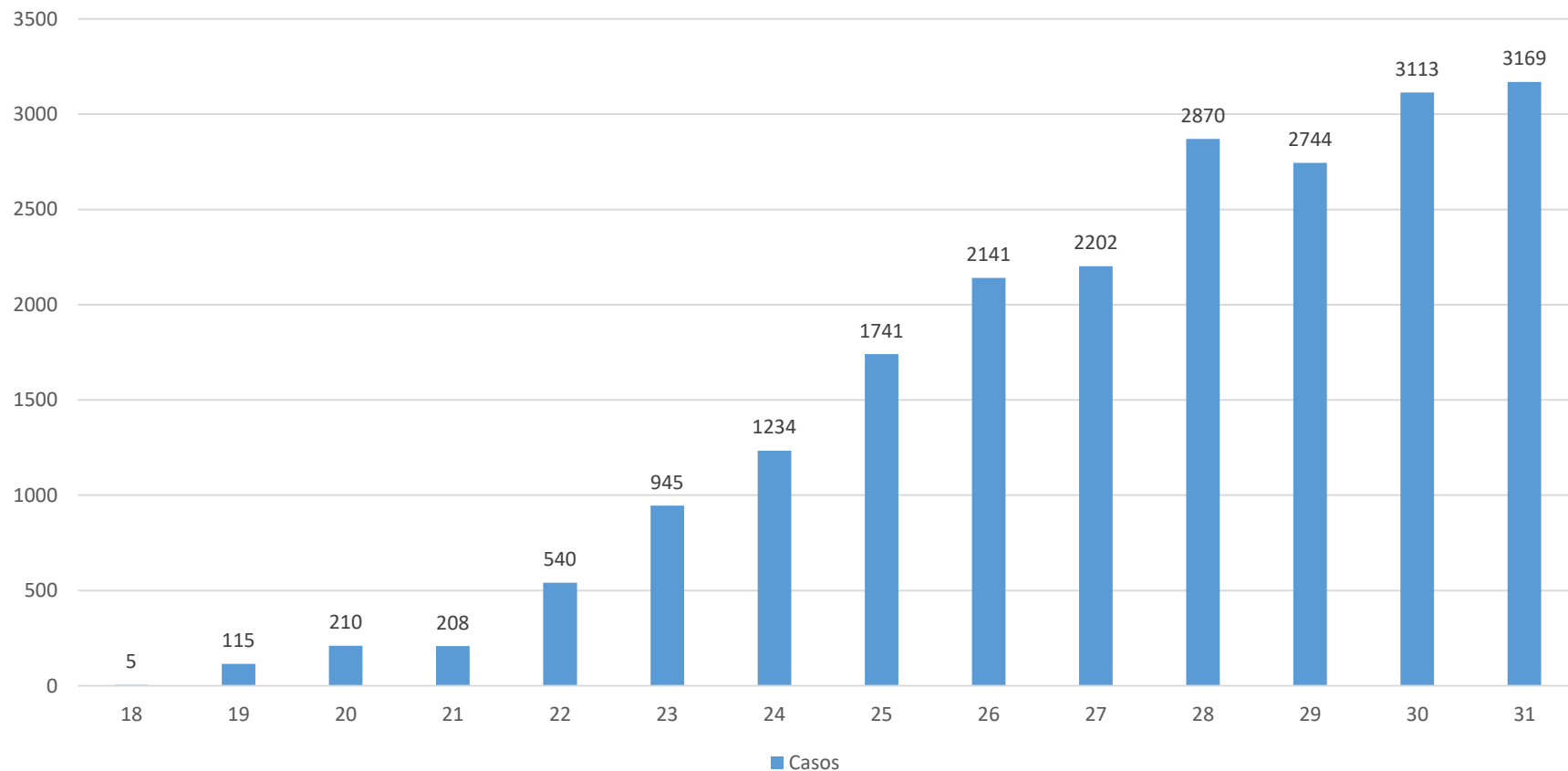






## Casos recuperados por semana epidemiológica

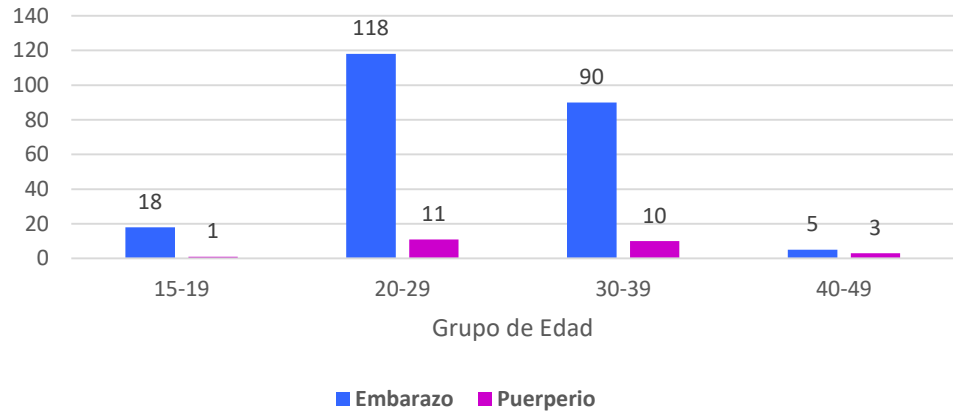
### DATOS RELEVANTES:



Se cuenta con  
**25,400**  
personas  
recuperadas al  
24 de Agosto de  
2020

# Vigilancia en Embarazo y Puerperio

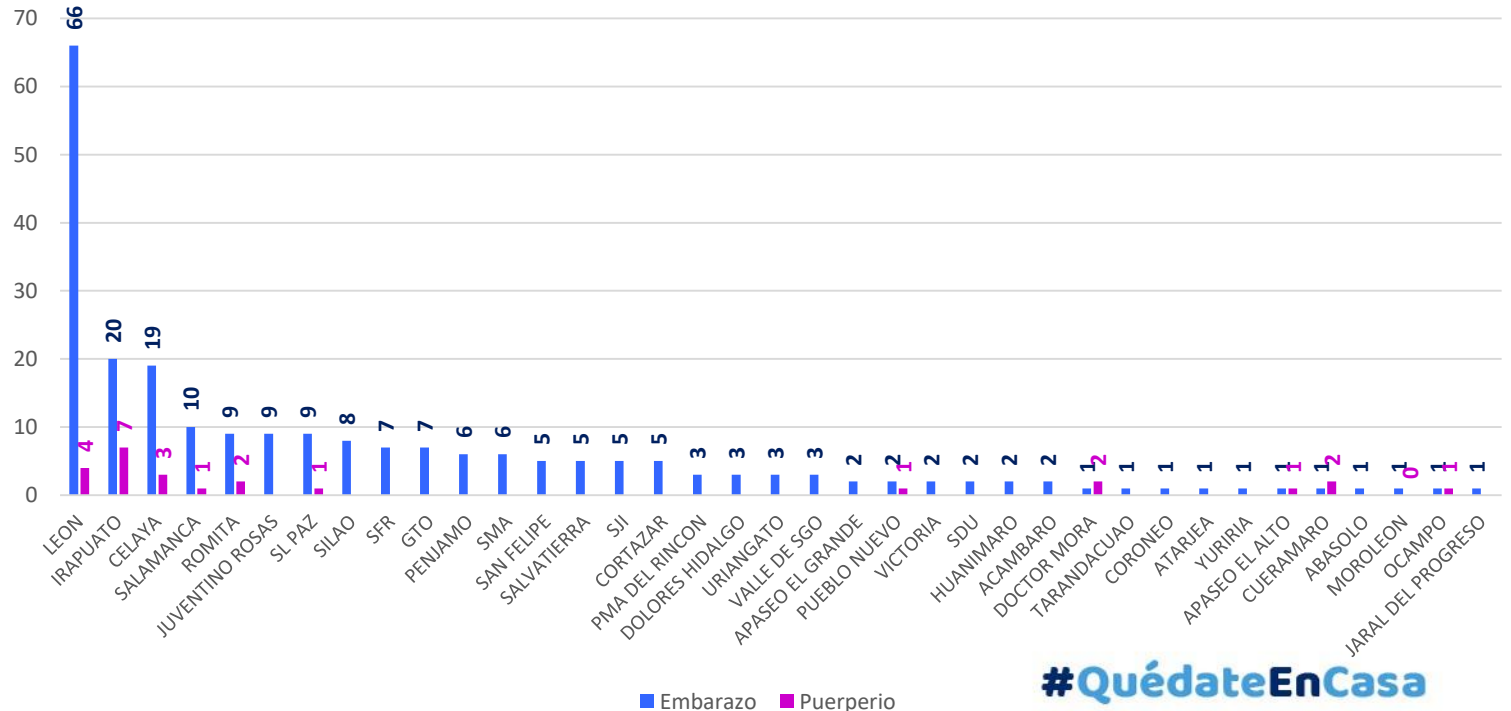
Mujeres Embarazadas y Puérperas confirmadas a COVID-19 según Grupo de Edad



- 231 Embarazadas
- 25 Puérperas

Lo que corresponde al 0.9 %

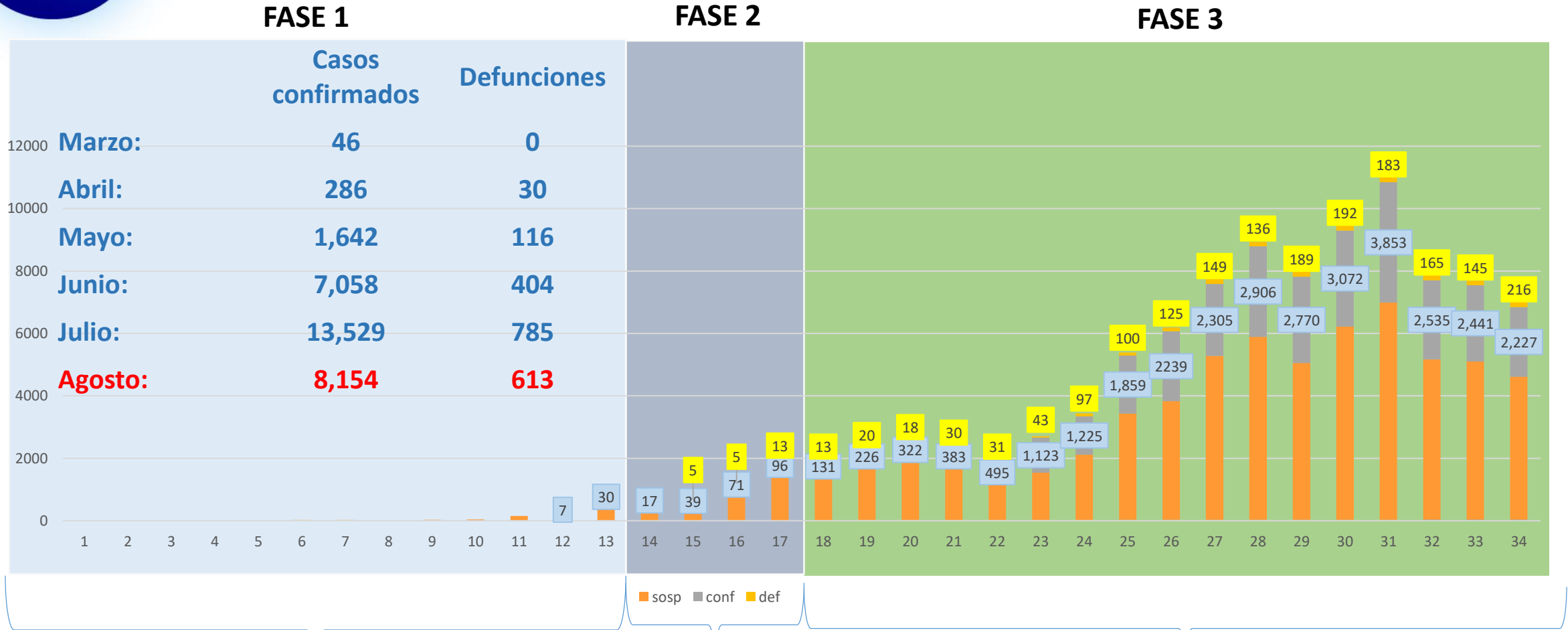
Mujeres Embarazadas y Puérperas confirmadas a COVID-19 por Municipio de Residencia



Trimestre	No. Casos	Defunciones
1er trimestre	53	
2do trimestre	68	
3er trimestre	110	1
Puerperio	25	3
<b>TOTAL</b>	<b>256</b>	<b>4</b>



# Casos por semana epidemiológica y fases de la pandemia



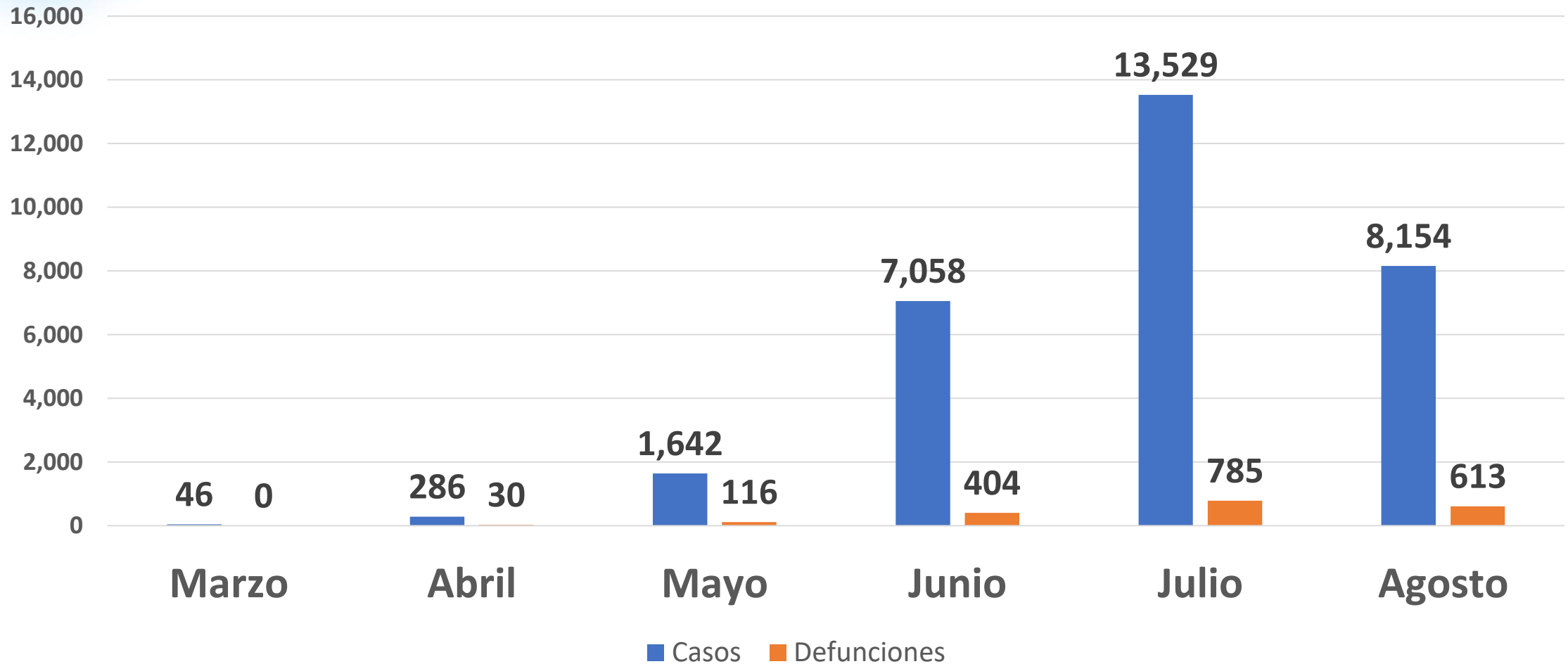
1 de ene – 23 mar

24 mar – 20 abr

21 abr



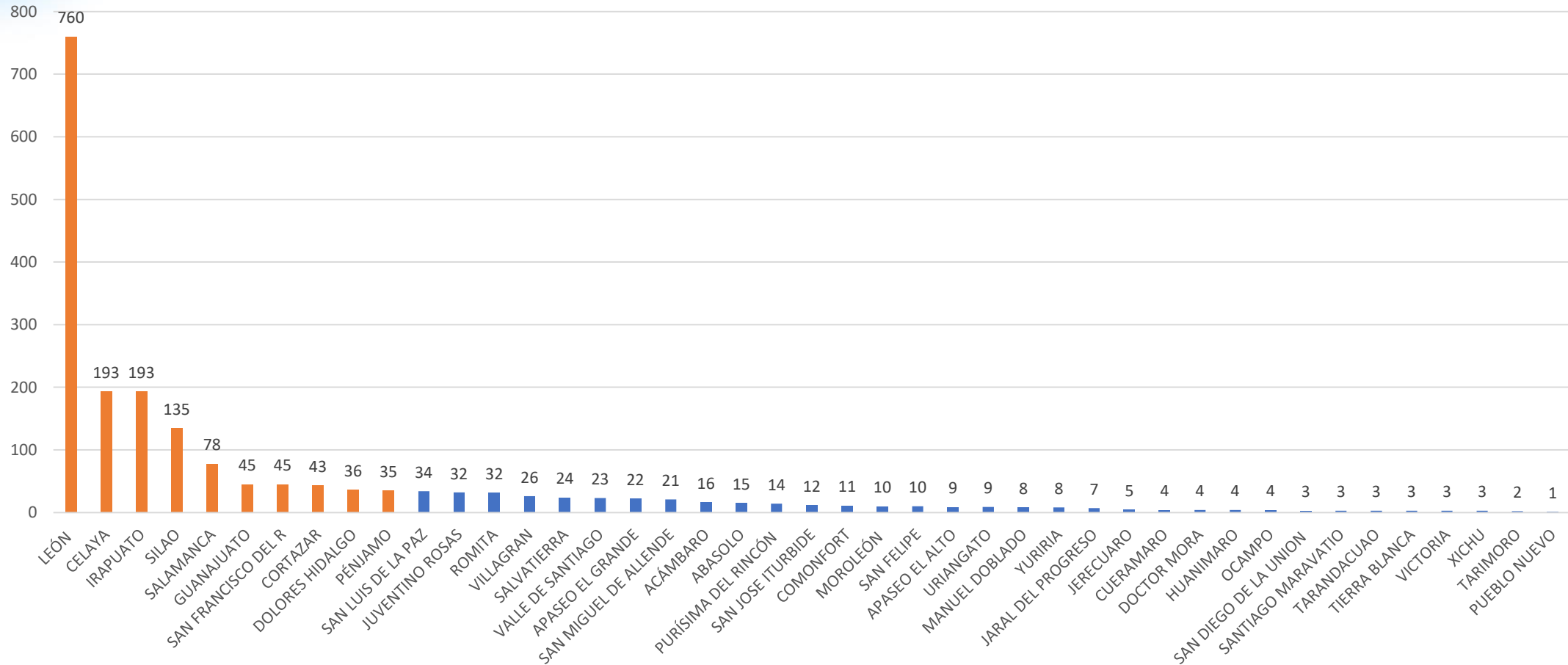
## Casos / Defunciones por mes COVID-19







# Defunciones COVID-19 por municipio de residencia



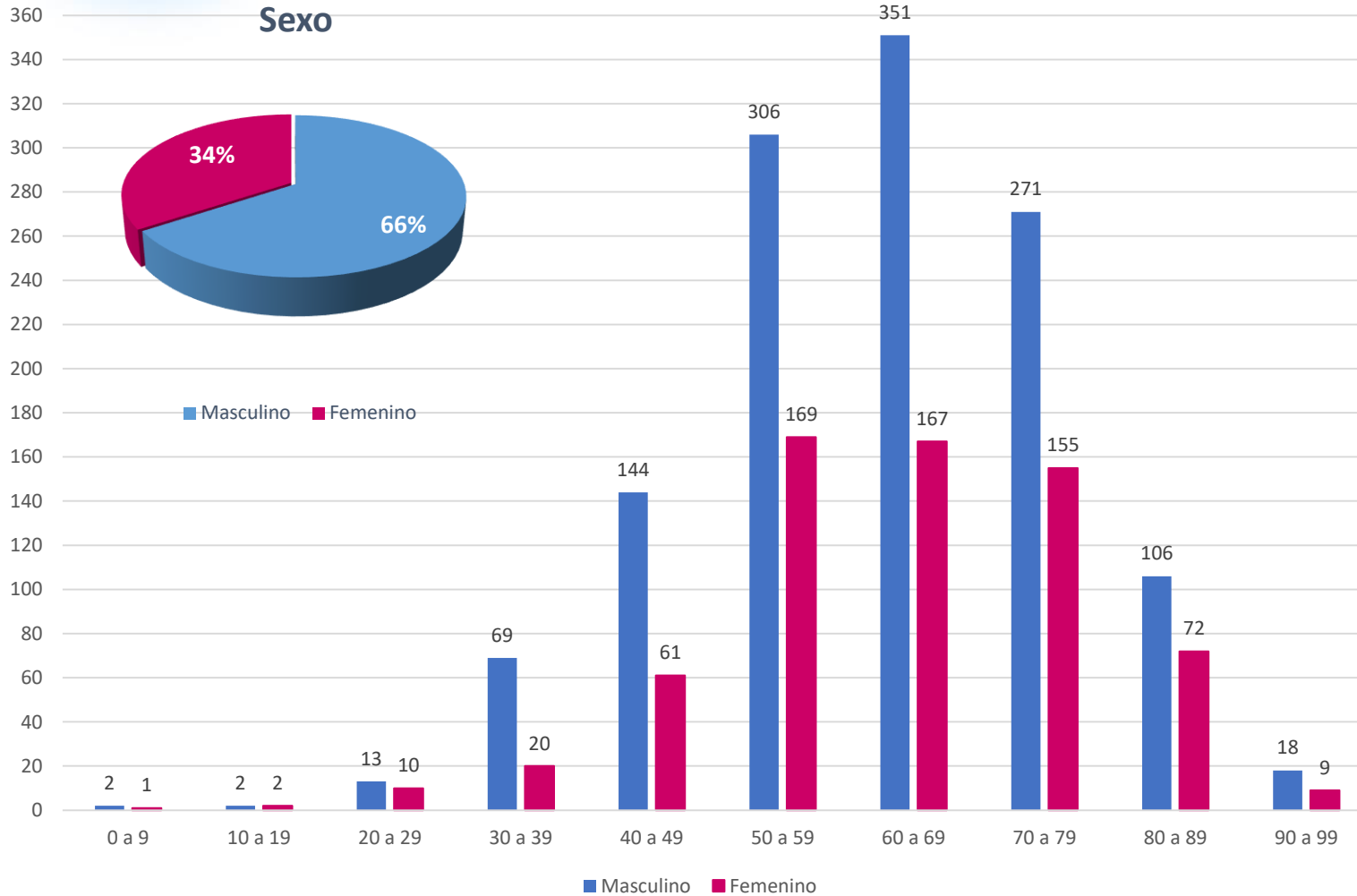
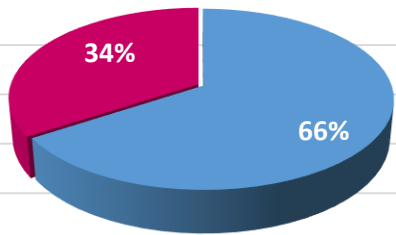
1948 defunciones registradas hasta la semana 34  
**Tasa de letalidad estatal: 6.3 vs Nacional 10.7 por cada 100 casos**

#QuédateEnCasa

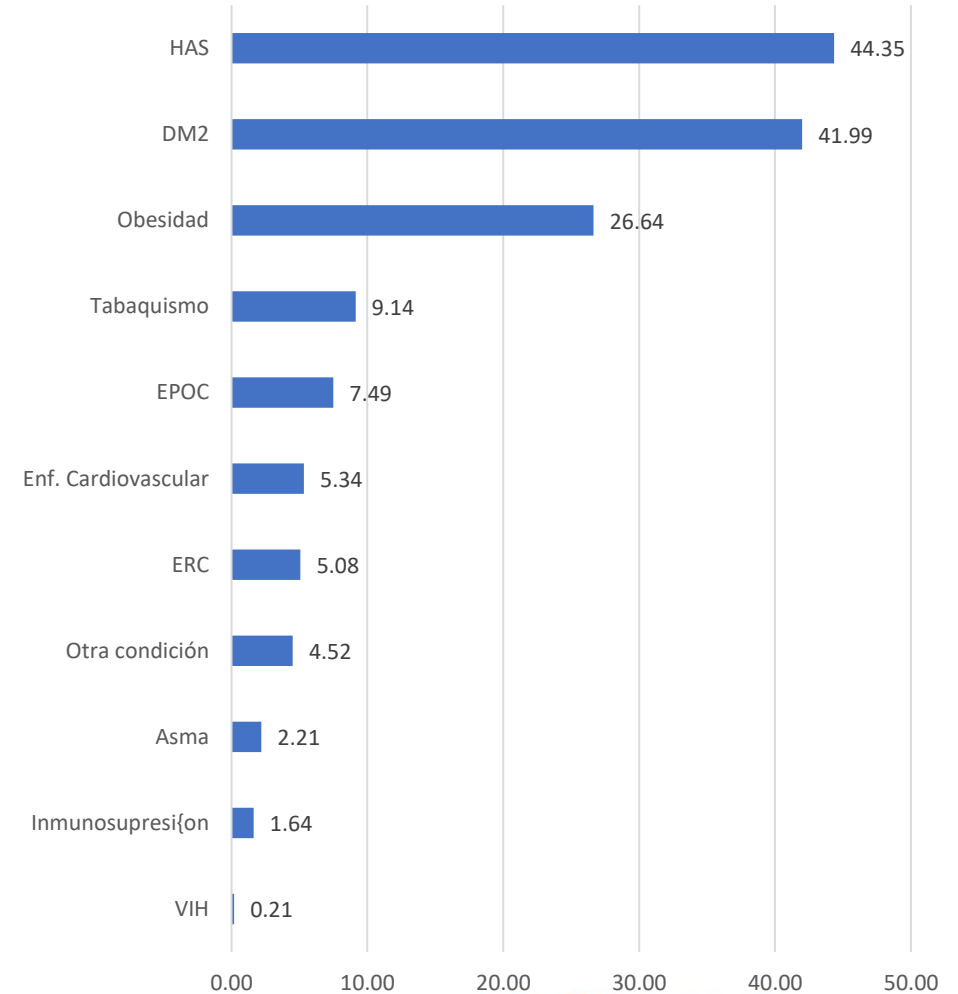


# Defunciones por edad y sexo

Sexo



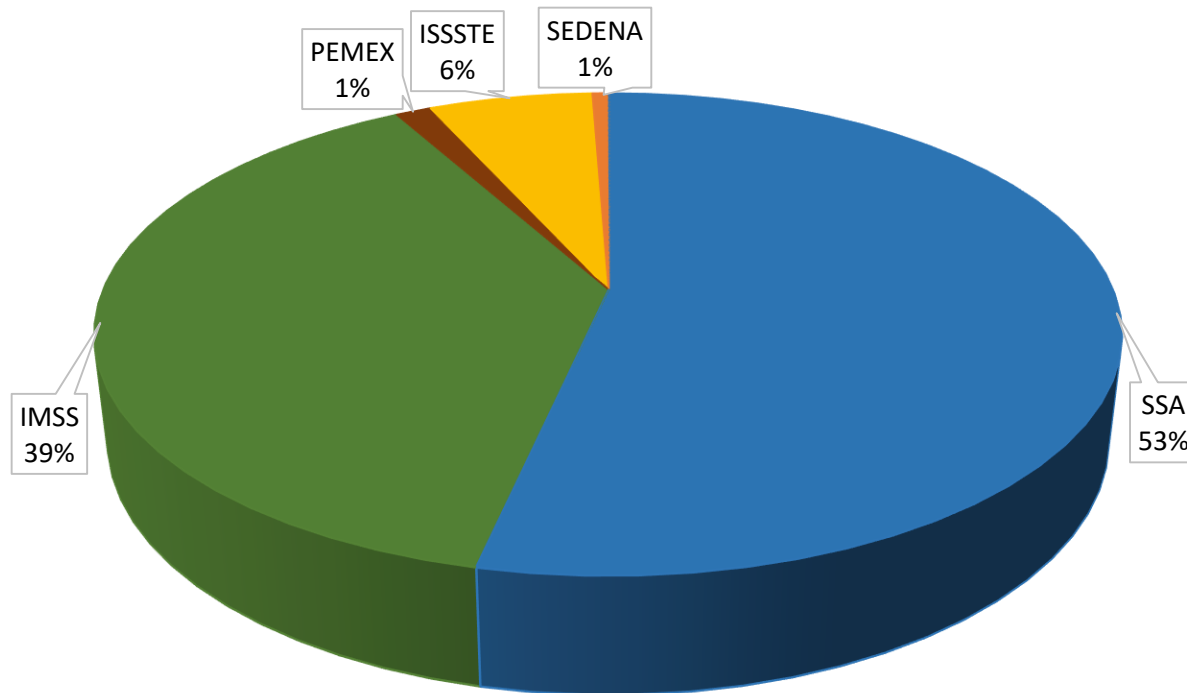
Comorbilidad de las defunciones  
%





## Defunciones por institución derechohabiente

Defunciones de casos confirmados a COVID-19 por institución

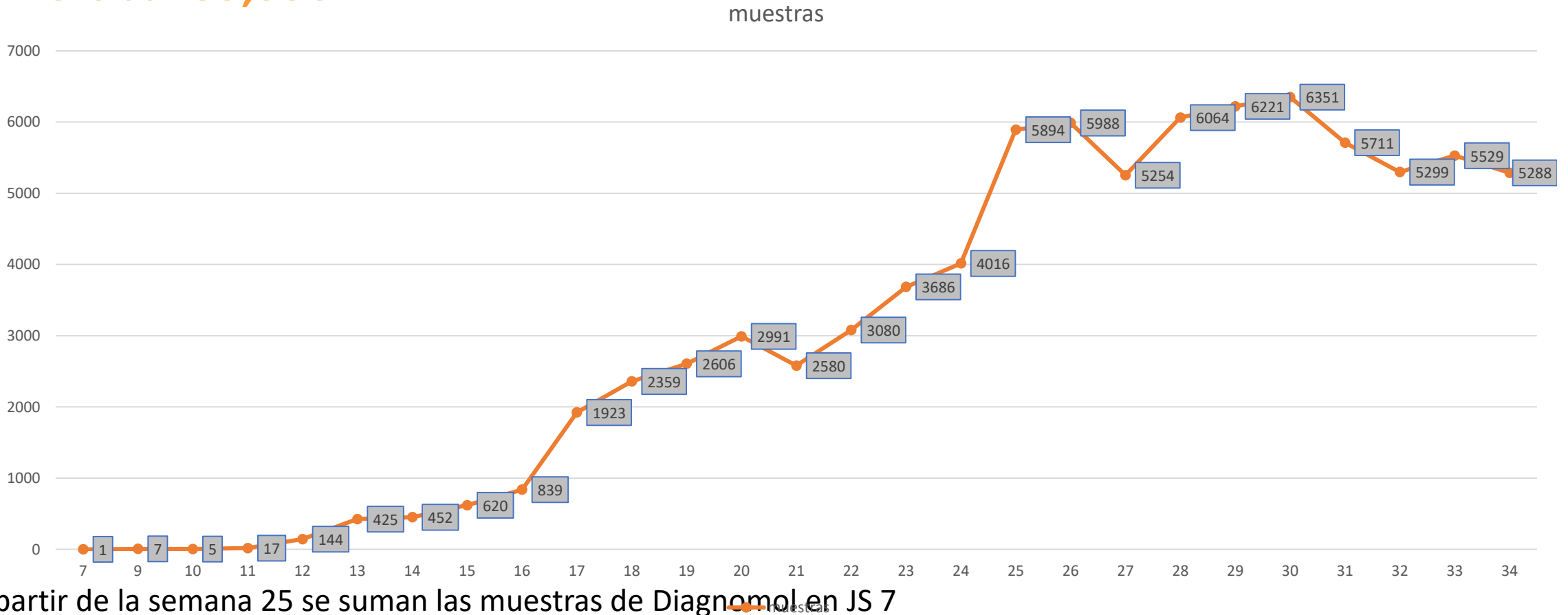


**53 % de las defunciones fueron derechohabientes de SSG, seguido por un 39% del IMSS**



# Muestras procesadas LESP y Diagnomol

**Global 83,350**



\* A partir de la semana 25 se suman las muestras de Diagnomol en JS 7

# Vigilancia Hospitalaria

## Imagen 1

Total de casos Hospitalizados Confirmados	<b>467</b>
---	------------

### Pacientes hospitalizados confirmados

Tipo y condición de Paciente	Núm. Pacientes
Hospitalizado estable	43
Hospitalizado grave	354
Hospitalizado Crítico (intubado)	70

### Egresos hospitalarios de pacientes confirmados

Alta voluntaria	154
Mejoría	2982

### Pacientes hospitalizados pendientes de confirmación por laboratorio para SARS-Cov2

ISAPEG	48
IMSS	20
ISSSTE	1
PEMEX	7
SEDENA	2
INSTITUCIONES PRIVADAS	10
<b>Total</b>	<b>88</b>





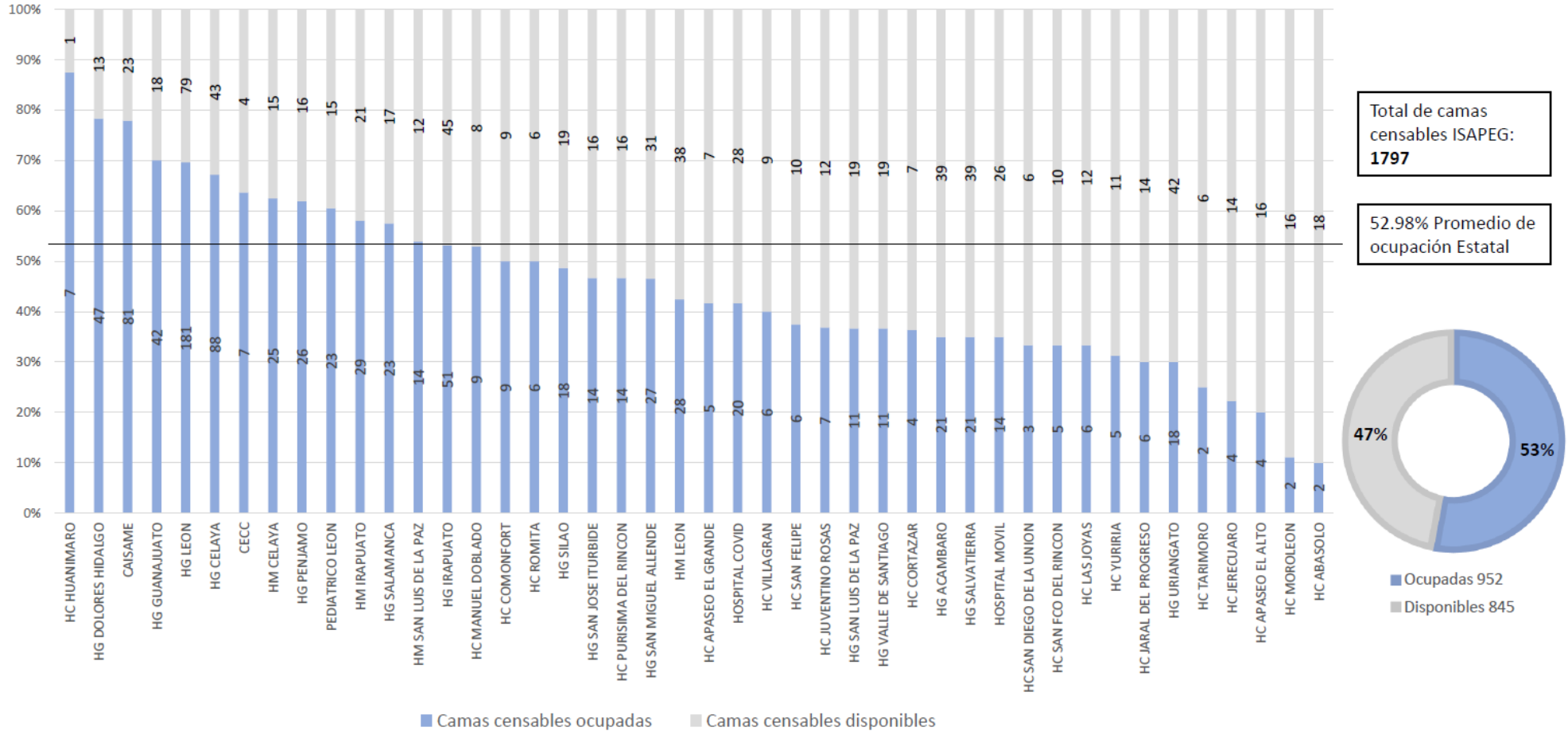


# Disponibilidad de camas censables ISAPEG



Secretaría de Salud Guanajuato

Disponibilidad de camas censables ISAPEG 19 de agosto 2020



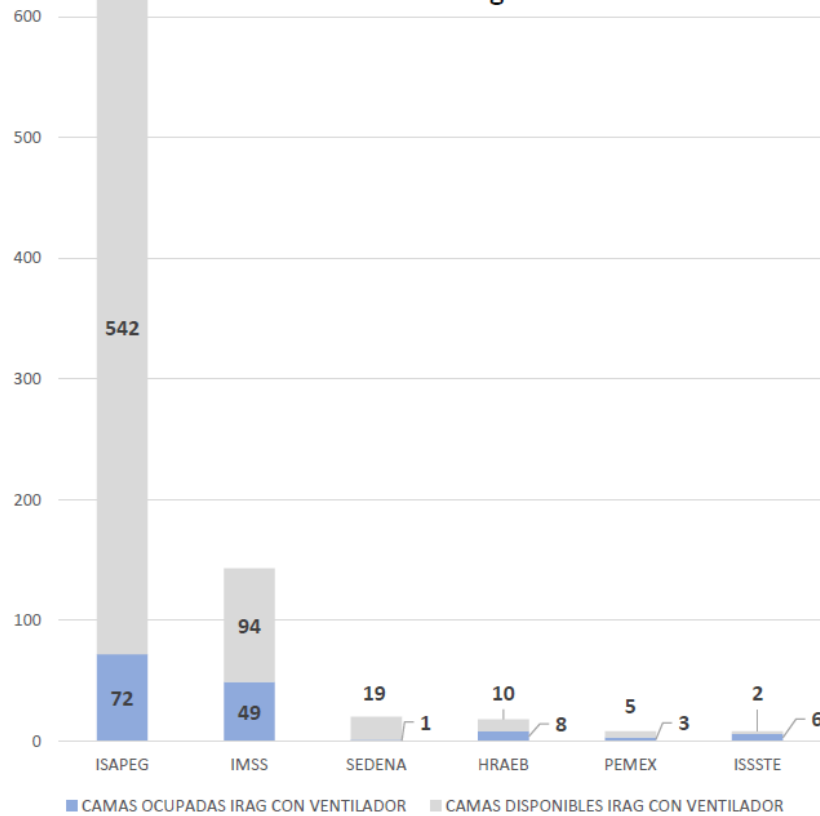
Corte de información: 19 de agosto 2020, 20:00 hrs

# Disponibilidad de camas todo el sector

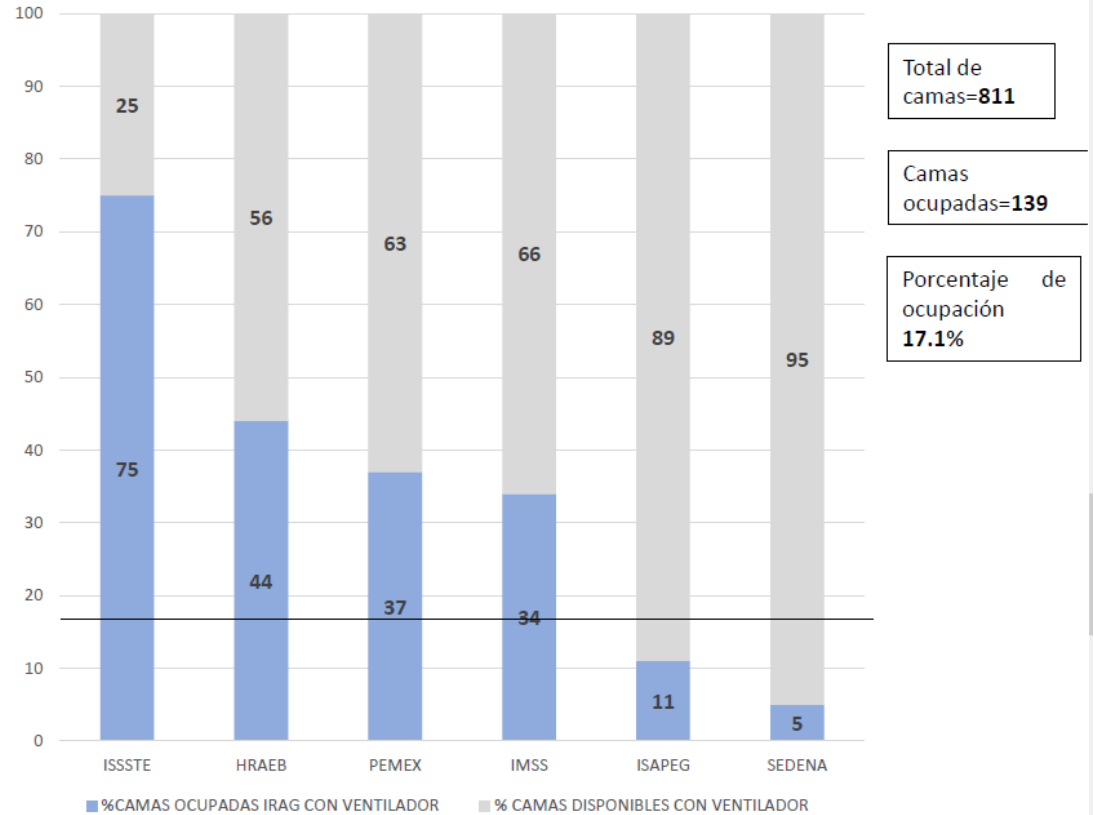


Secretaría de Salud Guanajuato

Disponibilidad camas reconvertidas IRAG por Institución en el Estado de Guanajuato (con ventilador) 20 de agosto 2020



Porcentaje de Disponibilidad camas reconvertidas IRAG por Institución en el Estado de Guanajuato (con ventilador) 20 de agosto 2020



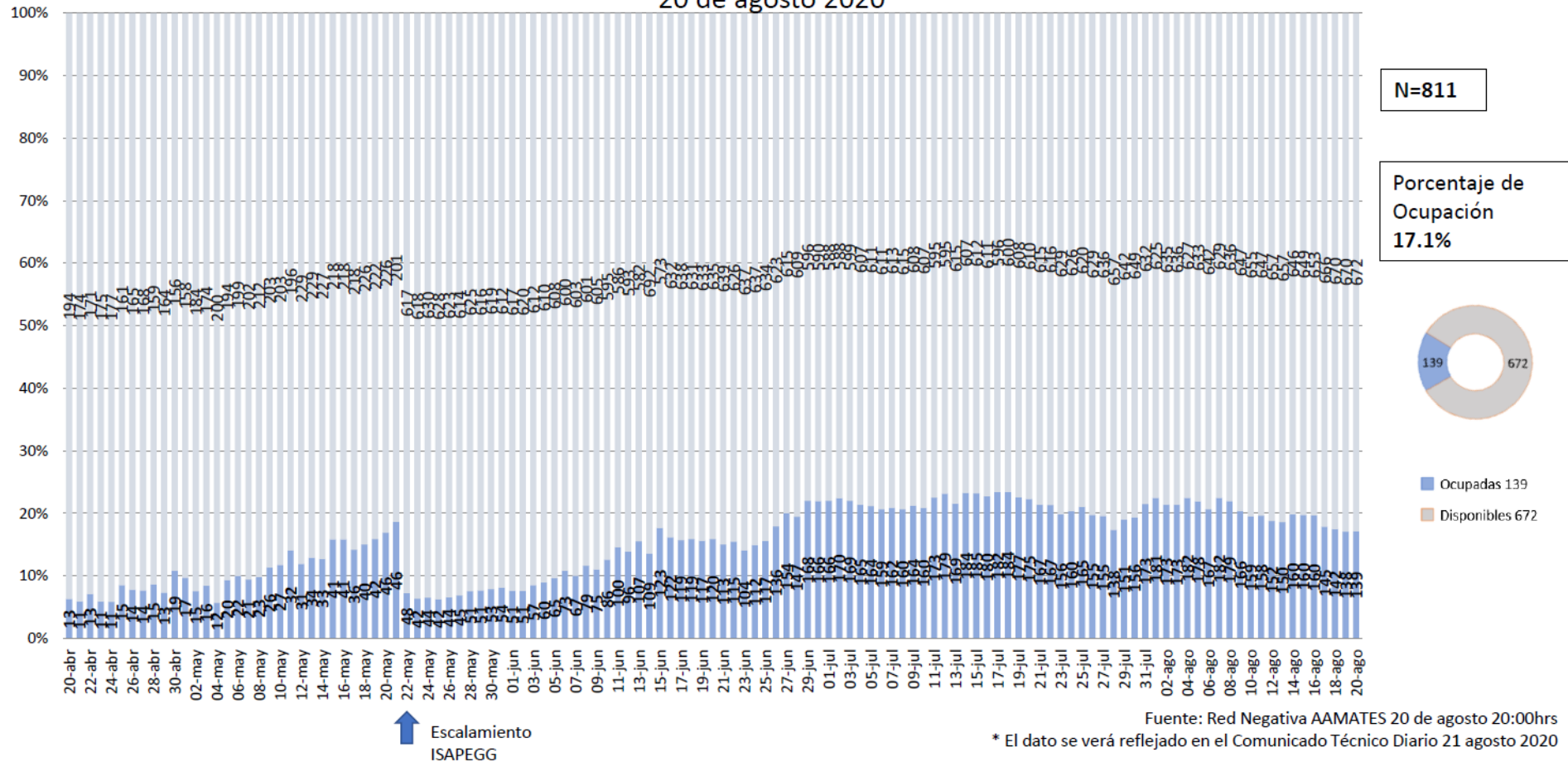
Fuente: Red Negativa AAMATES 20 de agosto 20:00hrs

# Disponibilidad de camas IRAG con ventilador



Secretaría de Salud Guanajuato

Disponibilidad camas reconvertidas IRAG Sector Salud del Estado de Guanajuato  
(con ventilador)  
20 de agosto 2020

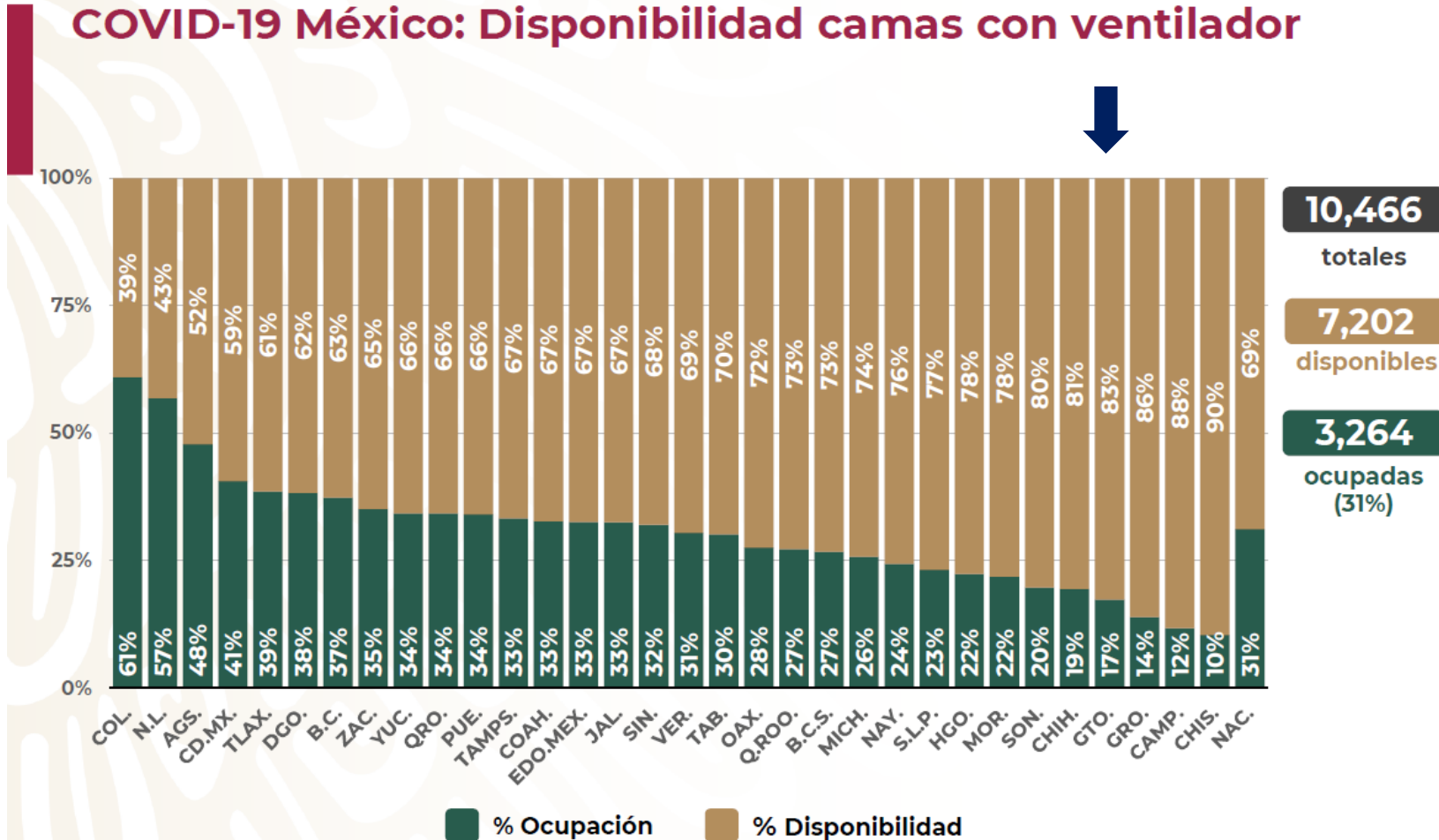




# Disponibilidad de camas nacional



## COVID-19 México: Disponibilidad camas con ventilador



**10,466**  
totales

**7,202**  
disponibles

**3,264**  
ocupadas  
(31%)

**Fase 3**  
23 agosto, 2020

## Casos confirmados de COVID-19 por ocupación

TABLA. OCUPACIÓN DE CASOS CONFIRMADOS A SARS-CoV-2 (Registrados en

Lugar	OCUPACIÓN	%
1	EMPLEADOS	20.51
2	HOGAR	18.97
3	ENFERMERAS	5.49
4	ESTUDIANTES	5.16
5	COMERCIANTES DE MERCADOS FIJOS O AMBULANTES	5.14
6	OBBEROS	4.74
7	OTROS PROFESIONISTAS	4.49
8	JUBILADO / PENSIONADO	4.06
9	MEDICOS	3.71
10	OTROS TRABAJADORES DE LA SALUD	3.25
11	DESEMPLEADOS	3.06
12	CHOFERES	1.55
13	MAESTROS	1.40
14	CAMPESINOS	1.35
15	GERENTES O PROPIETARIOS DE EMPRESAS O NEGOCIOS	0.48
16	LABORATORISTAS	0.21
17	DENTISTAS	0.16
	OTROS	16.25
	TOTAL	100.00

Actualizado al 07 de agosto

TABLA. OCUPACIÓN DE CASOS CONFIRMADOS A SARS-CoV-2 (Registrados en

Lugar	OCUPACIÓN	%
1	EMPLEADOS	20.73
2	HOGAR	19.11
3	ESTUDIANTES	5.37
4	ENFERMERAS	5.32
5	COMERCIANTES DE MERCADOS FIJOS O AMBULANTES	5.18
6	OBBEROS	4.83
7	OTROS PROFESIONISTAS	4.39
8	JUBILADO / PENSIONADO	3.98
9	MEDICOS	3.61
10	OTROS TRABAJADORES DE LA SALUD	3.21
11	DESEMPLEADOS	3.07
12	CHOFERES	1.56
13	CAMPESINOS	1.42
14	MAESTROS	1.42
15	GERENTES O PROPIETARIOS DE EMPRESAS O NEGOCIOS	0.45
16	LABORATORISTAS	0.21
17	DENTISTAS	0.16
	OTROS	15.99
	TOTAL	100.00

Actualizado al 14 de agosto



### Ocupaciones de Riesgo

Las ocupaciones se actualizan semanalmente

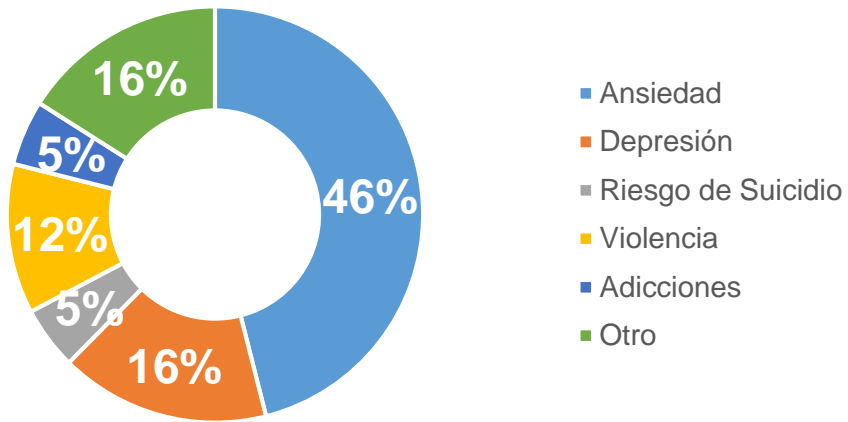
Hay un aumento en la proporción de los empleados y de personas dedicadas al hogar

Los estudiantes subieron al 3er lugar

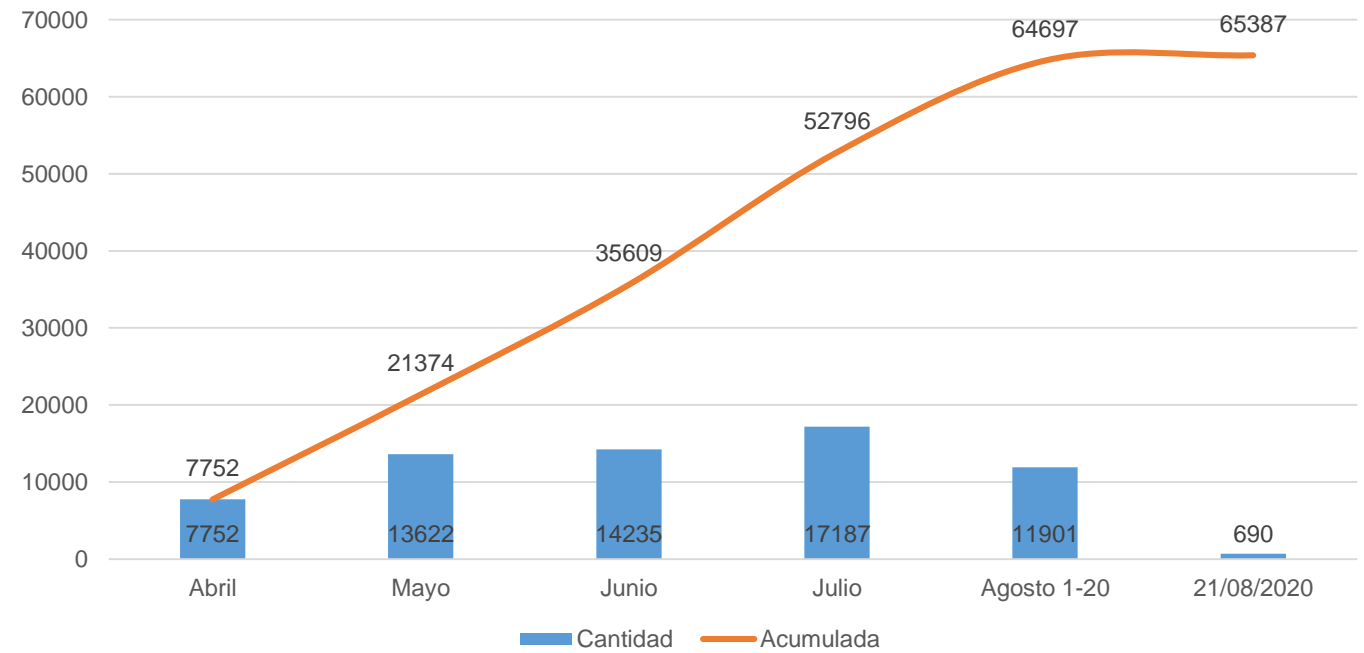


## ATENCIÓN PSICOLÓGICA Y PSIQUIÁTRICA PRESENCIAL, VÍA TELEFÓNICA Y POR CHAT

### INTERVENCIONES POR MOTIVO



### Atención psicológica y psiquiátrica

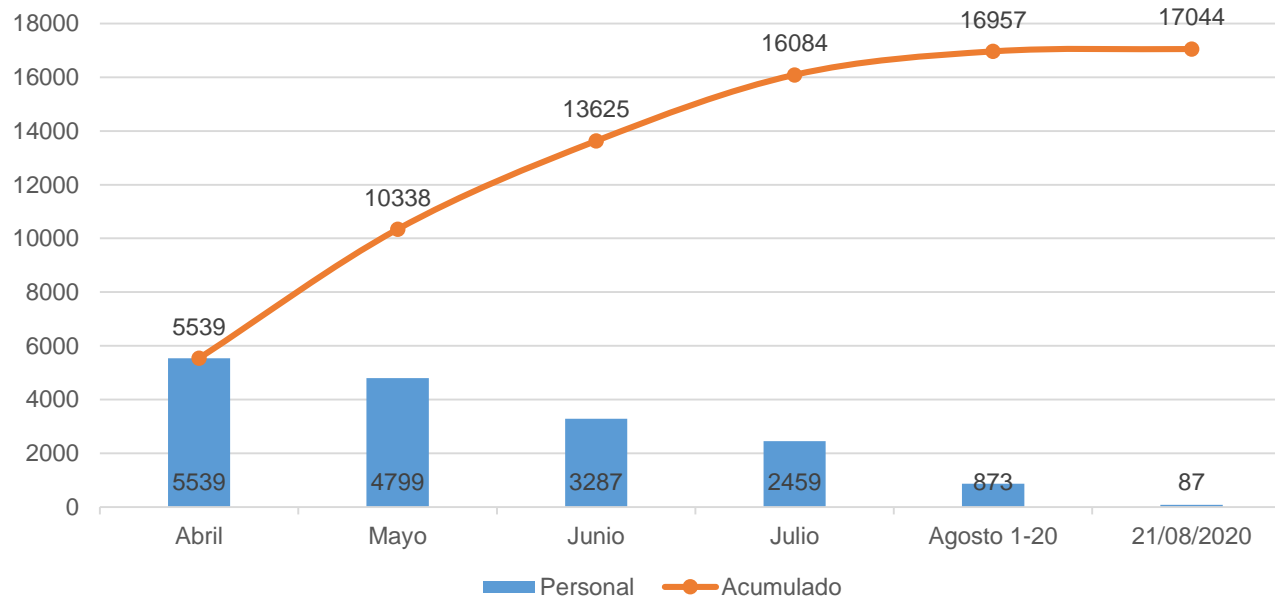


# N= 65,387

## CONTENCIÓN PSICOEMOCIONAL A PERSONAL DE SALUD

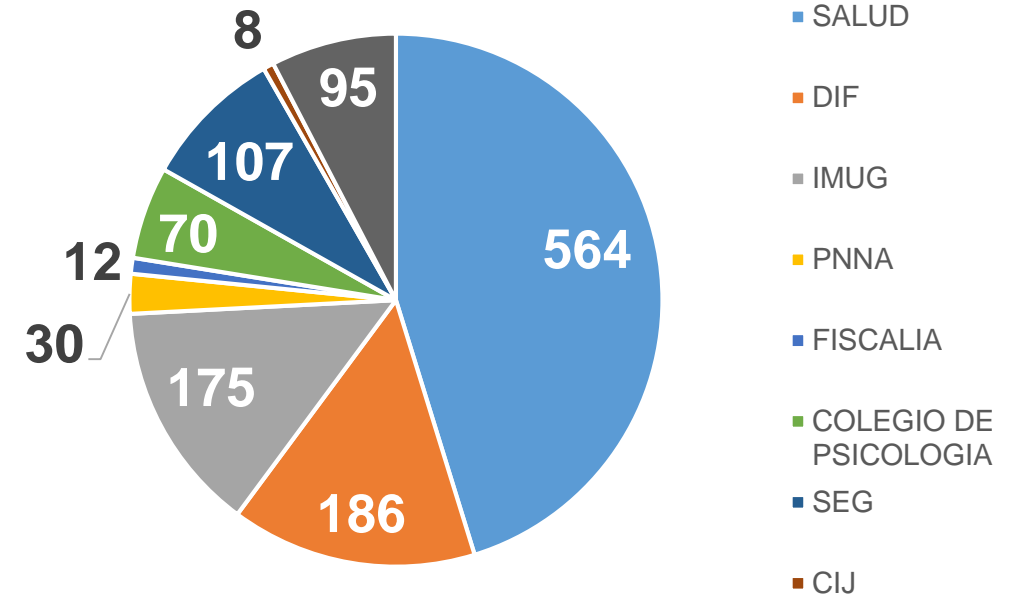


### CONTENCIÓN PSICOEMOCIONAL A PERSONAL DE SALUD



**N= 17,044**

### PERSONAL DE LA RED ESTATAL DE SALUD MENTAL



**N= 1,247**



## Fases de una pandemia (OMS)

<b>FASE 0</b>	✓ Se reporta la aparición de un nuevo virus y los primeros contagios en una región.
<b>FASE 1</b>	✓ Se oficializa el inicio de la pandemia . ✓ Cada país registra sus primeros casos de importación.
<b>FASE 2</b>	✓ Inician las transmisiones locales, aumentan los números de contagios y defunciones.
<b>FASE 3</b>	✓ Termina la pandemia en el epicentro y otras regiones del mundo se ven afectadas.
<b>FASE 4</b>	✓ Se hace un recuento del impacto de la pandemia.
<b>FASE 5</b>	✓ Fin de la pandemia decretado por la OMS.



# Acciones



## SEMÁFORO NARANJA

#QuédateEnCasa



## Acciones en colonias y municipios prioritarios



- Uso del cubrebocas y que sea utilizado de manera adecuada (evitar compartirlo).
- Protección de ojos (lentes o caretas)
- Lavado frecuente de manos
- Medidas de sana distancia dentro y fuera de sus hogares (evitar aglomeraciones) .

- Cuidado de la salud.
  - Procurando una alimentación oportuna y suficiente (identificación de personas con apoyo de despensa).
  - Autocuidado.
  - Identificación de casos sospechosos.

- Mejoramiento de las condiciones de la vivienda (limpieza general con detergente o cloro, descacharrización, cuidado del agua).
- Organización de espacios domiciliarios y búsqueda de mejoramiento de ventilación.

- Cuidado de las personas por COVID en casa
- Identificación de señales de alarma y saben a donde referir a las personas
- Cuidado de personas con enfermedades crónicas
- Identificación de los módulos de orientación y/o líneas de apoyo.

- Entornos saludables (Disponibilidad de agua potable) .
- Cuidado de espacios comunitarios (canchas, parques, jardines, centros religiosos).





# Acciones en colonias y municipios prioritarios

Actividad permanente para que la población las  
asuma como parte de su vida diaria.



**¡Contamos contigo!**

**Infórmate:**  
[coronavirus.guanajuato.gob.mx](https://coronavirus.guanajuato.gob.mx)

**800 0044 800**  
**y 800 627 2583**



**#QuédateEnCasa**





# Acciones en colonias y municipios prioritarios

## ESCUADRÓN ANTI-COVID<sup>19</sup>



**¡Terminemos con la transmisión del coronavirus!**

**Recuerda las medidas de protección para ti y tu familia.**

No te automediques.

[guanajuato.gob.mx](http://guanajuato.gob.mx)



@gobiernogto

**#UnidosSomosGrandeza**

**#QuédateEnCasa**



**¡GRACIAS!**

GOBIERNO DEL ESTADO DE GUANAJUATO  
SECRETARÍA DE SALUD