

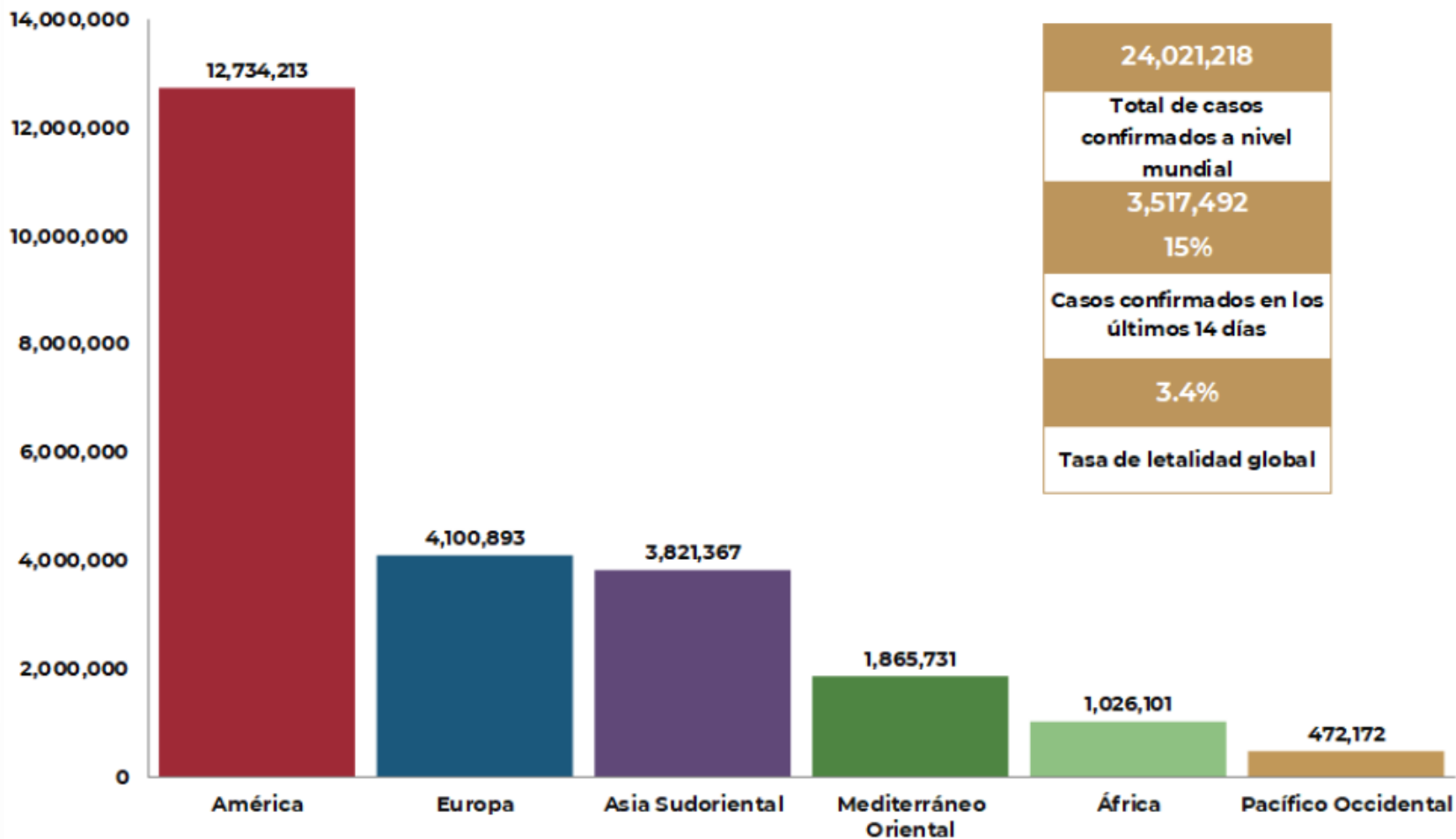
Reporte de Casos Covid-19



GOBIERNO DEL ESTADO DE GUANAJUATO
SECRETARÍA DE SALUD



COVID-19: Panorama mundial



24,021,218
Total de casos confirmados a nivel mundial
3,517,492
15%
Casos confirmados en los últimos 14 días
3.4%
Tasa de letalidad global

DATOS RELEVANTES:

24,021,218
casos confirmados

Tasa de letalidad global **3.4 %**

215 países, los casos en las seis regiones de la OMS

821,462
defunciones

#QuédateEnCasa



COVID-19: casos por millón de habitantes

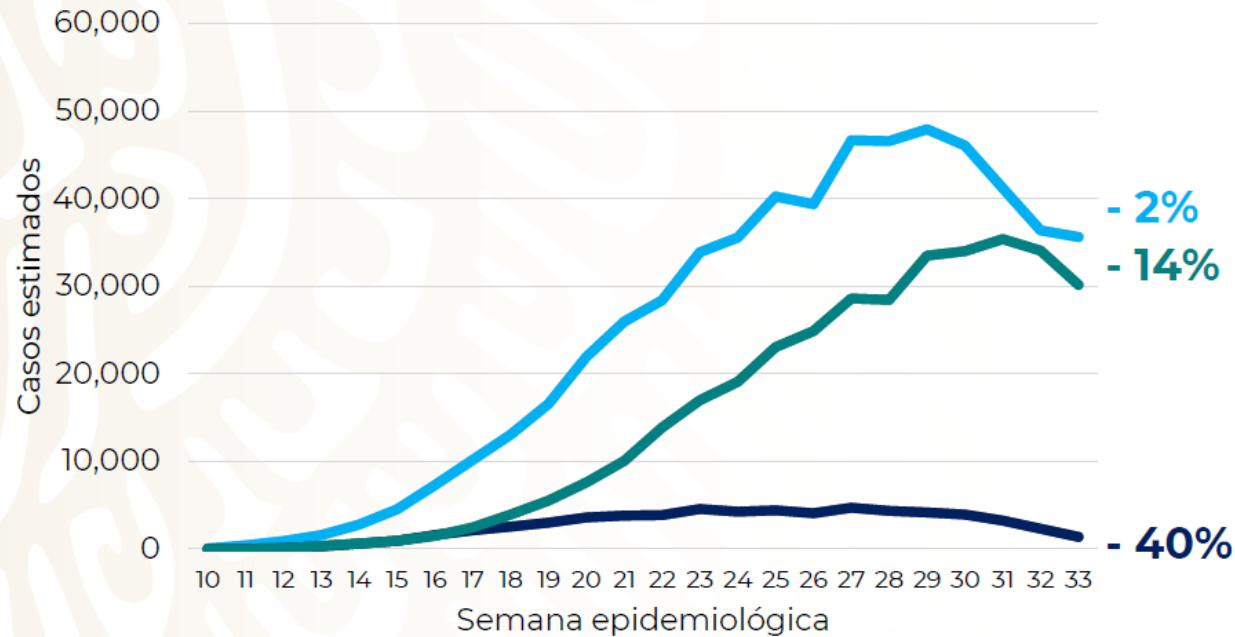
COVID-19 México: casos incidentes, personas recuperadas y defunciones estimadas por semana



Fase 3

27 agosto, 2020

Escenario nacional



614,467

Casos estimados

41,786 (7%)

Casos activos estimados

400,479

Recuperados

64,327

Defunciones estimadas



Panorama Nacional

DATOS RELEVANTES:

579,914

CONFIRMADOS

28,518

**CONFIRMADOS
ACTIVOS**

81,597

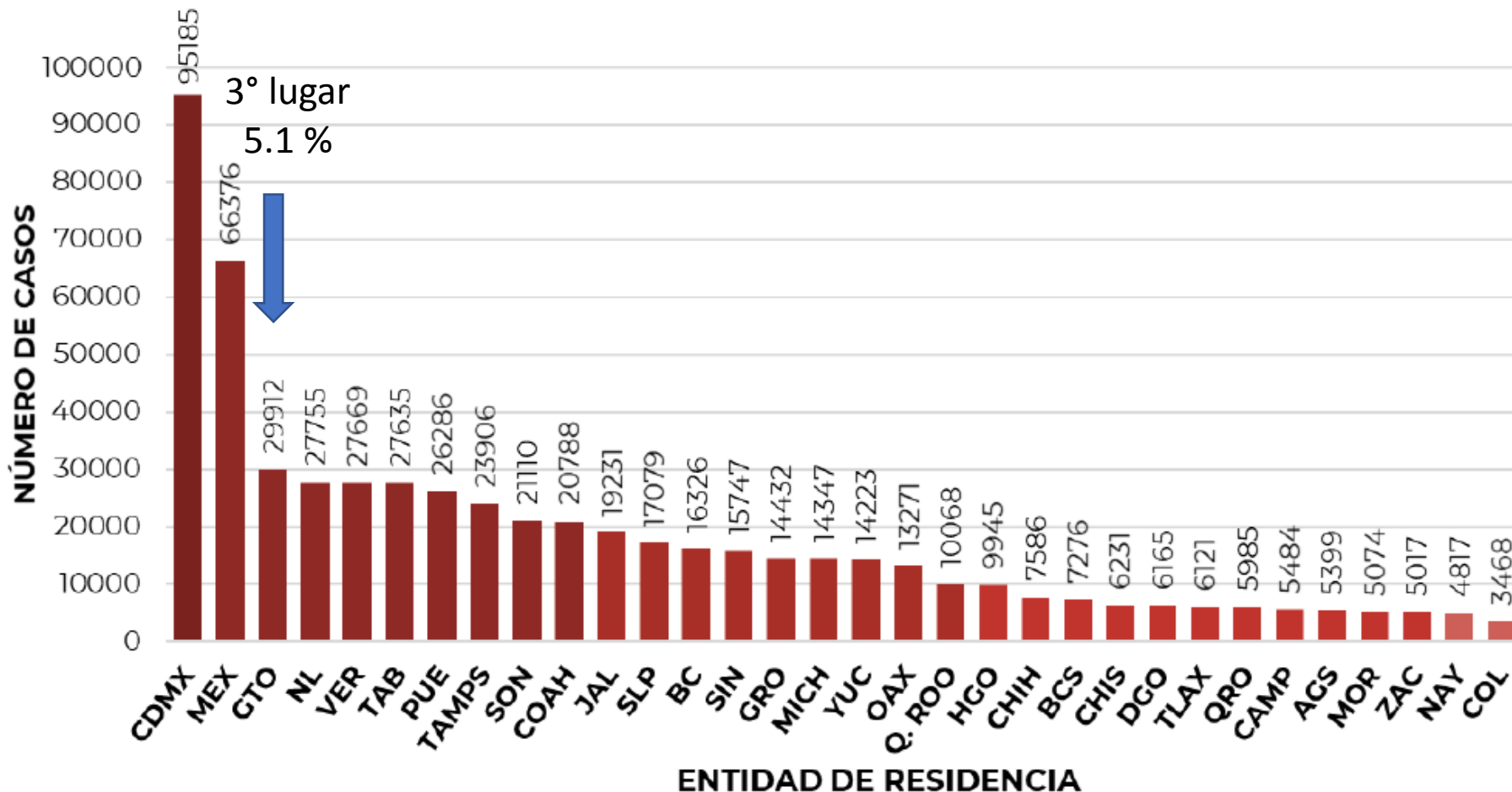
**SOSPECHOSOS
ACUMULADOS**

643,265

**NEGATIVOS
ACUMULADOS**

62,594

DEFUNCIONES



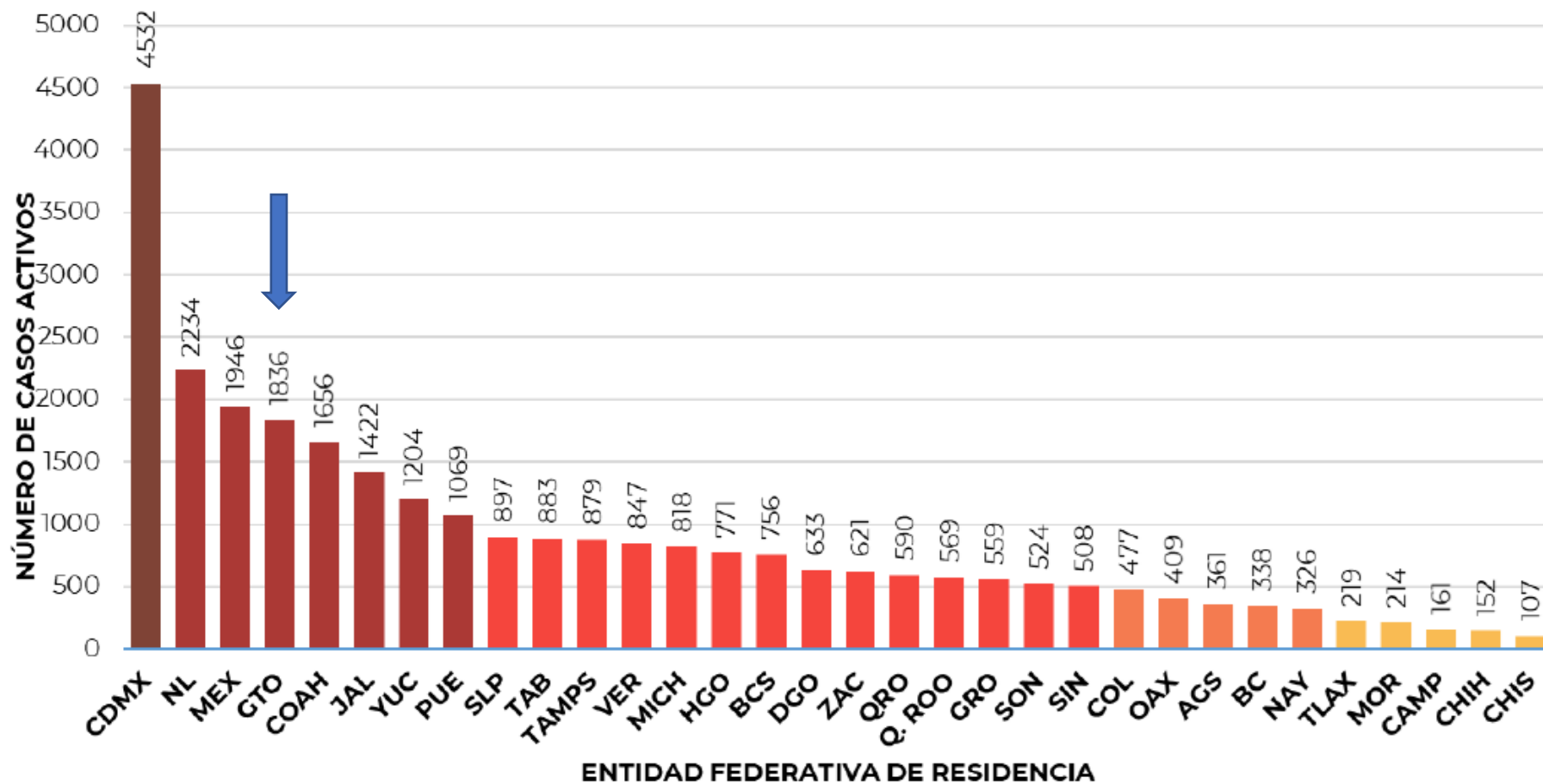


Panorama Nacional

DATOS RELEVANTES:

28,518
CONFIRMADOS
ACTIVOS

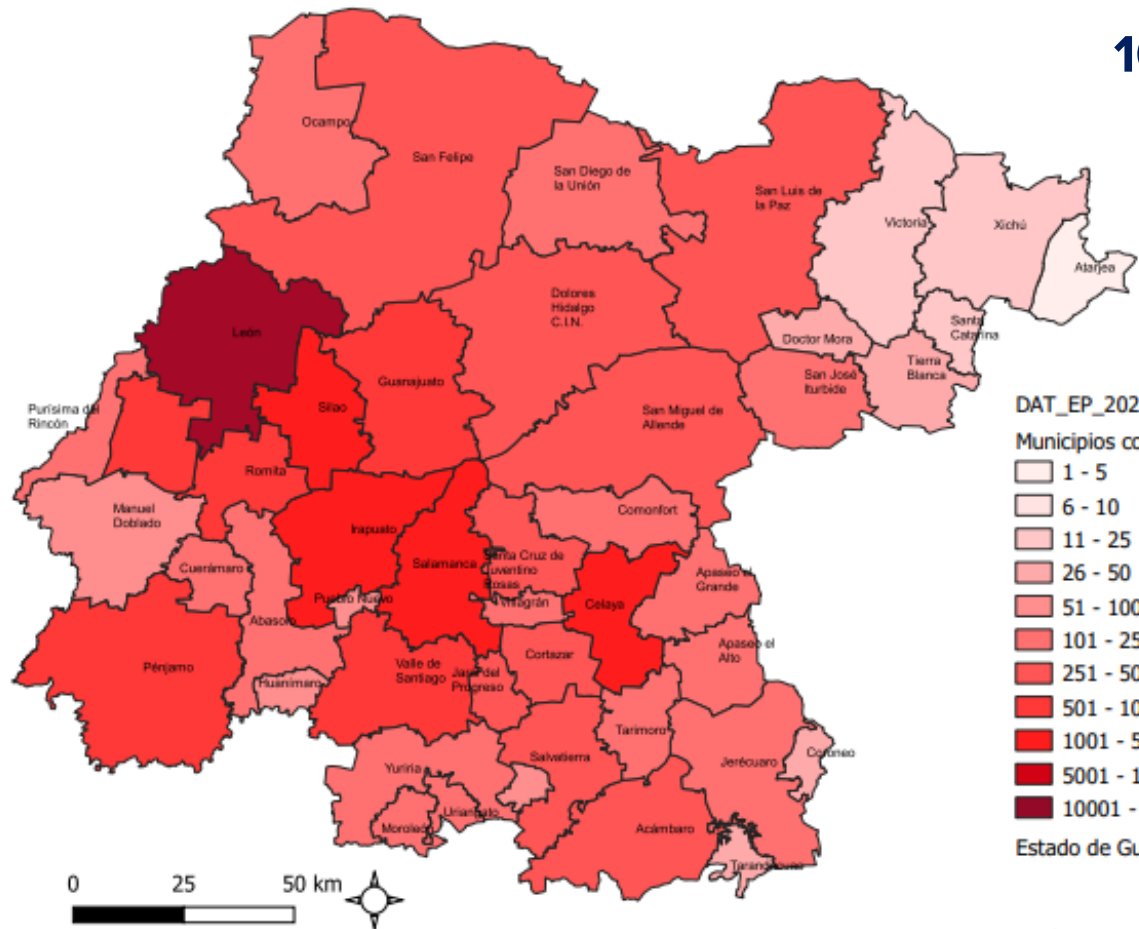
Guanajuato,
4to lugar
en casos
confirmados
activos
con el 6.4 %



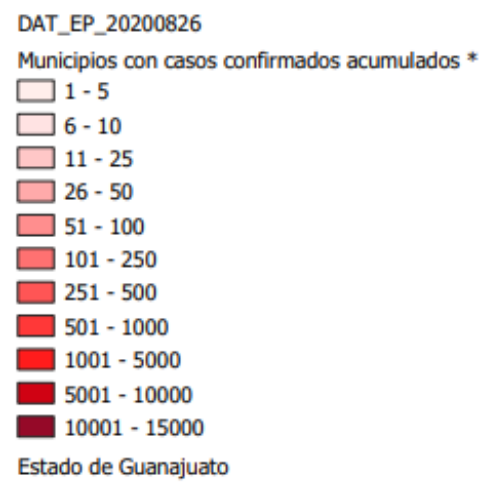
Vigilancia Epidemiológica

DATOS RELEVANTES:

Clasificación de los municipios por casos confirmados



100% del territorio estatal con casos confirmados



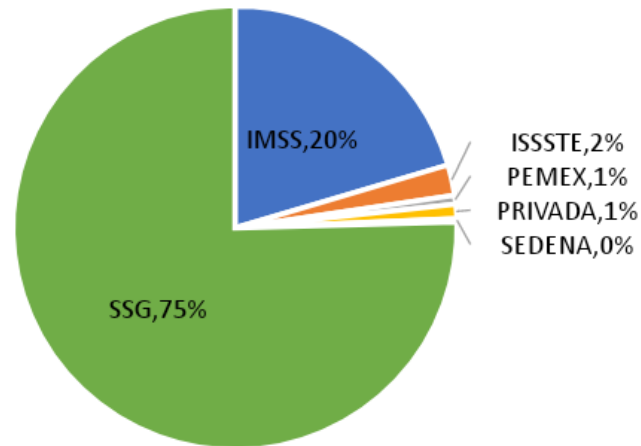
Fuente: SISVER, SINAVE, SSA DE Guanajuato cierre con corte a las 11 horas del 26 de agosto de 2020. 2/ INEGI, Marco Geoestadístico, <http://www.inegi.org.mx/>

CASOS ESTUDIADOS	72,794	100%
NEGATIVOS	40,568	55.7%
CONFIRMADOS HOY	454	454
<u>TOTAL DE CONFIRMADOS</u>	32,226	44.3% Del total de estudiados
CASOS EN INVESTIGACIÓN	3,959	3,959
CASOS RECUPERADOS	26,598	82.5% Del total de confirmados
DEFUNCIONES	2,104	2.9% Del total de estudiados
CASOS COMUNITARIOS	32,070	99.5% Del total de confirmados
CASOS ACTIVOS	2,279	7.1% Del total de confirmados



Vigilancia en Casos Sospechosos

- Casos SOSPECHOSOS por institución notificante



- El **76%** de los casos estudiados como sospechosos, han sido notificados por la SSG.

DATOS RELEVANTES:

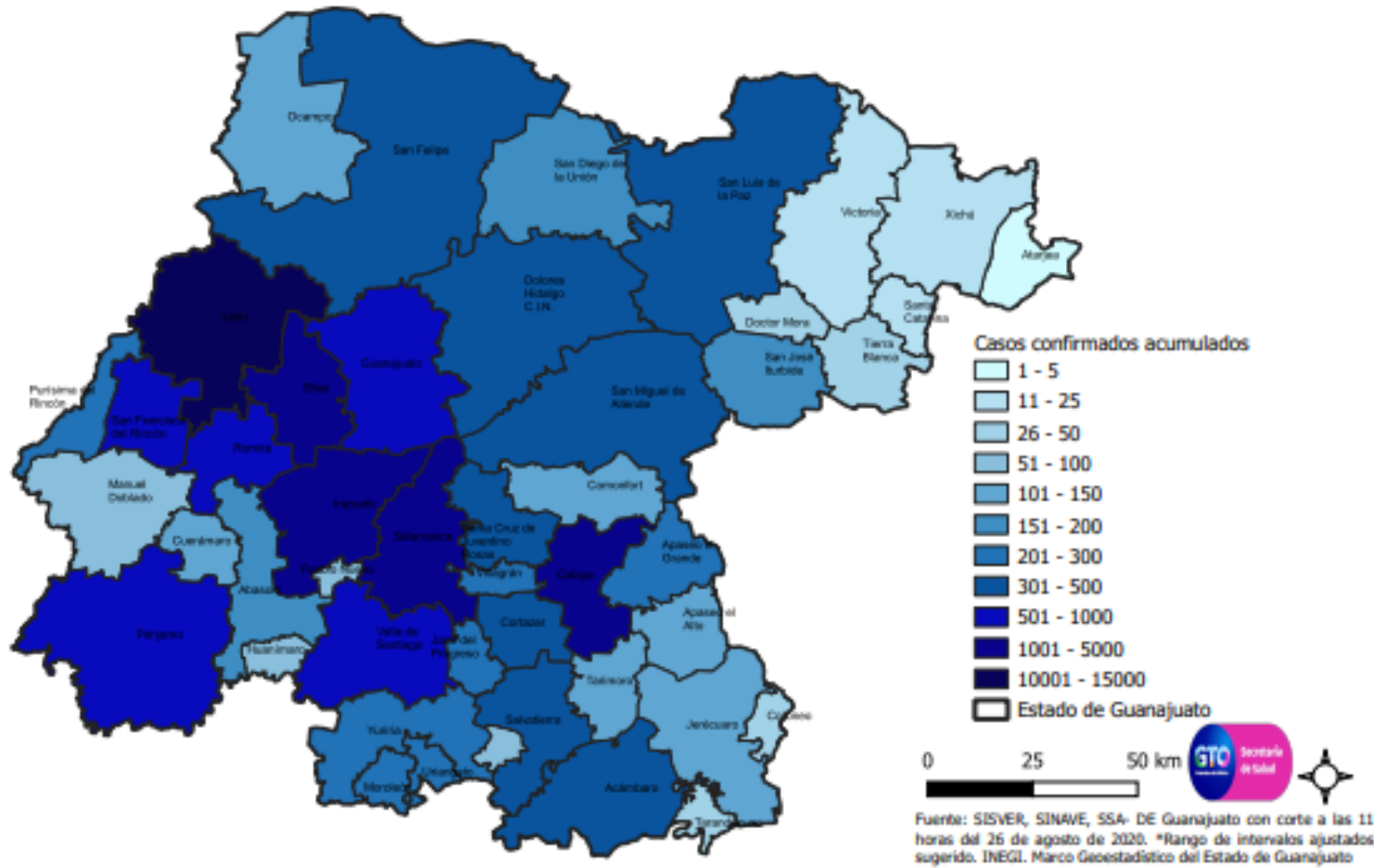
IMSS	16606
ISSSTE	1805
PEMEX	536
PRIVADA	838
SEDENA	189
SSG	61361

La participación de todo el sector salud en la identificación y notificación de casos sospechosos es crucial para mitigar la transmisión.



Casos confirmados en Guanajuato

Casos confirmados acumulados por municipio 26/08/2020



Fuente: SISVER, SINAVE, SSA- DE Guanajuato con corte a las 11 horas del 26 de agosto de 2020. *Rango de intervalos ajustados sugerido. INEGI. Marco Geoestadístico del Estado de Guanajuato

DATOS RELEVANTES:

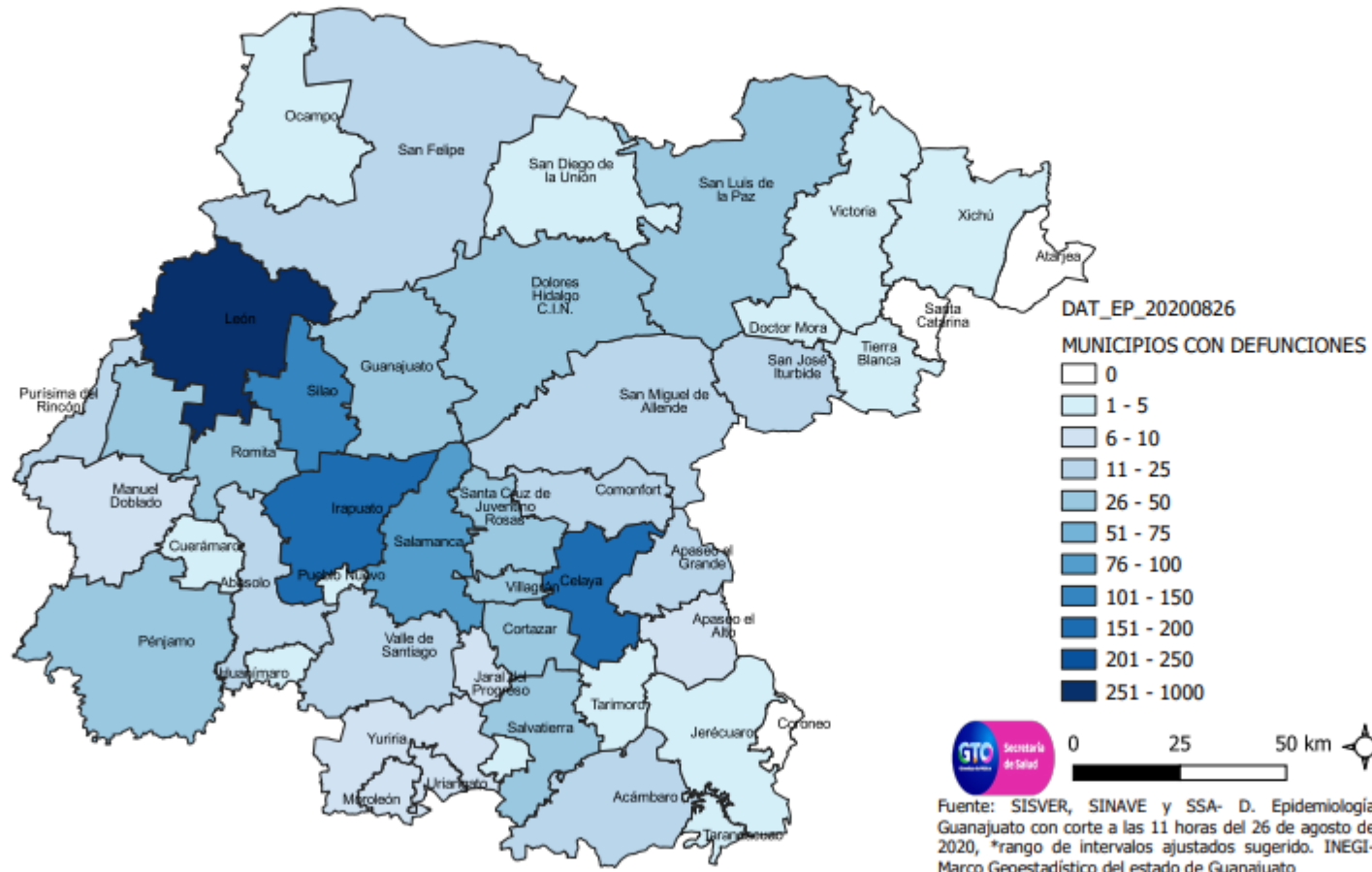
CASOS CONFIRMADOS HOY	
ABASOLO	5
ACÁMBARO	17
APASEO EL ALTO	3
APASEO EL GRANDE	5
CELAYA	50
COMONFORT	6
CORTAZAR	5
CUERÁMARO	1
DOLORES HIDALGO	10
GUANAJUATO	16
HUANIMARO	2
IRAPUATO	51
JARAL DEL PROGRESO	3
JERÉCUARO	1
JUVENTINO ROSAS	3
LEON	69
MANUEL DOBLADO	2
MOROLEÓN	5
OCAMPO	11
PÉNJAMO	15
PUEBLO NUEVO	2
PURISIMA DEL RINCÓN	2
ROMITA	2
SALAMANCA	43
SALVATIERRA	15
SAN DIEGO DE LA UNION	4
SAN FELIPE	29
SAN FRANCISCO DEL RINCÓN	11
SAN JOSE ITURBIDE	1
SAN LUIS DE LA PAZ	6
SAN MIGUEL DE ALLENDE	6
SILAO	7
TARIMORO	6
URIANGATO	2
VALLE DE SANTIAGO	27
VILLAGRAN	5
YURIRIA	6



Defunciones a COVID-19 en Guanajuato

DATOS RELEVANTES:

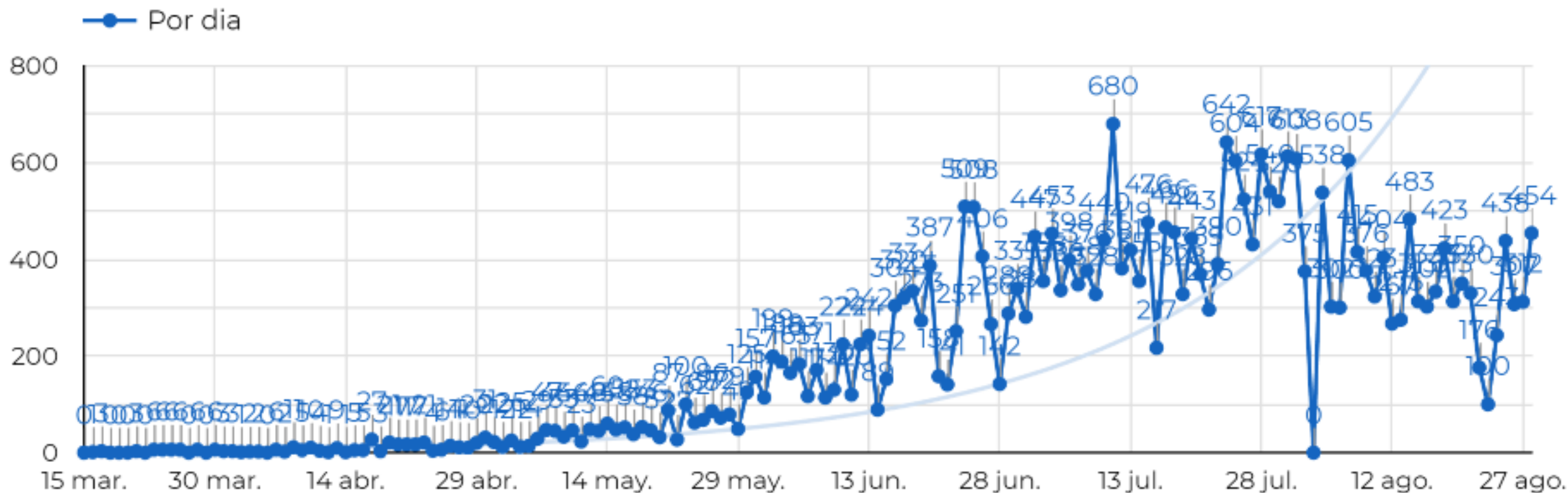
Municipios con defunciones 26/08/2020



Defunciones	
ABASOLO	1
CELAYA	3
DR. MORA	1
DOLORES HIDALGO	2
GUANAJUATO	2
IRAPUATO	4
LEON	12
MOROLEON	1
SALAMANCA	2
SAN LUIS DE LA PAZ	3
VALLE DE SANTIAGO	1



Curva de casos confirmados por día

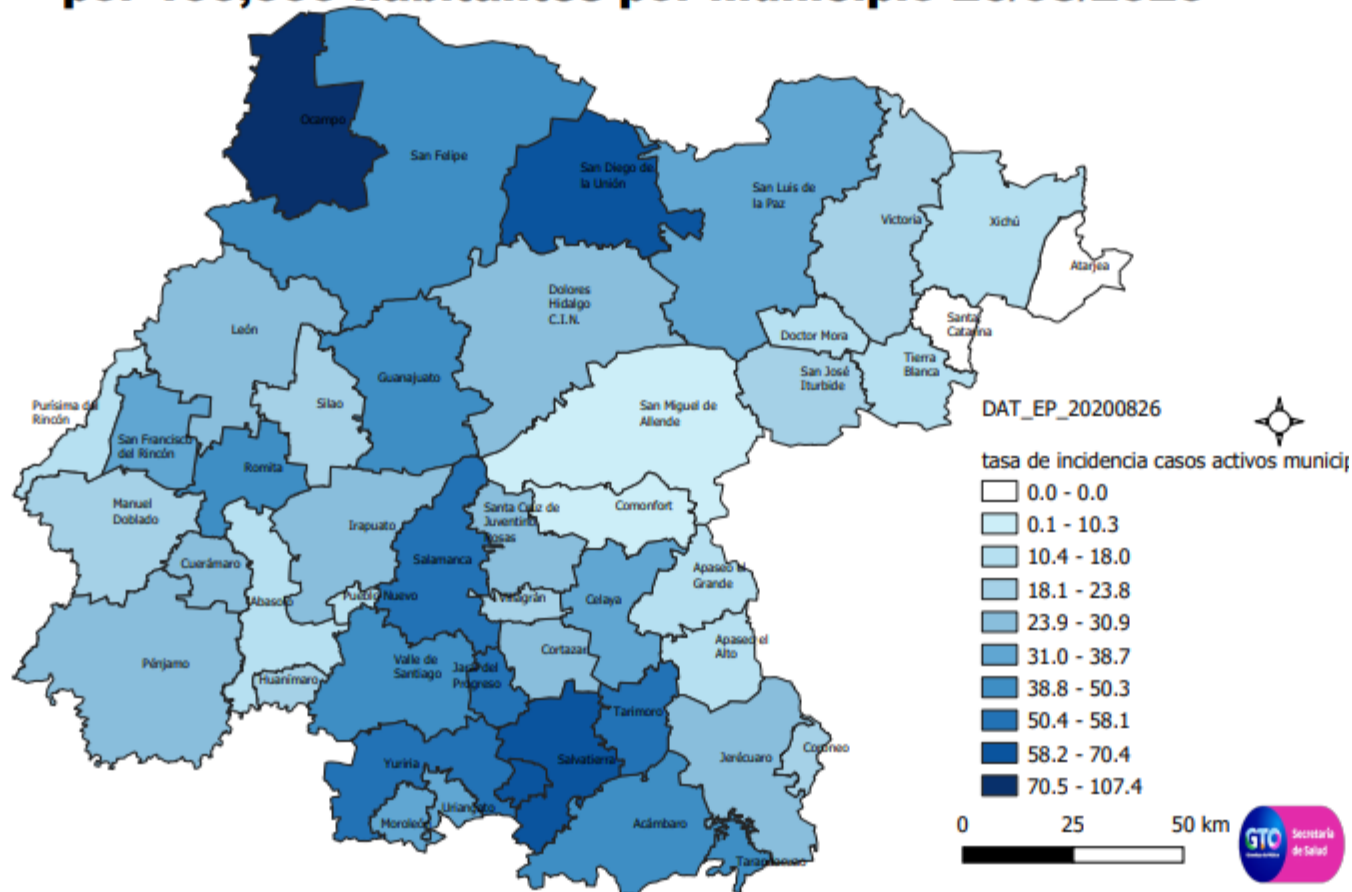




Incidencia por municipio

DATOS RELEVANTES:

Tasa de incidencia de casos activos por 100,000 habitantes por municipio 26/08/2020



Tasa de incidencia estatal

522

x 100 mil hab.

Tasa de incidencia nacional

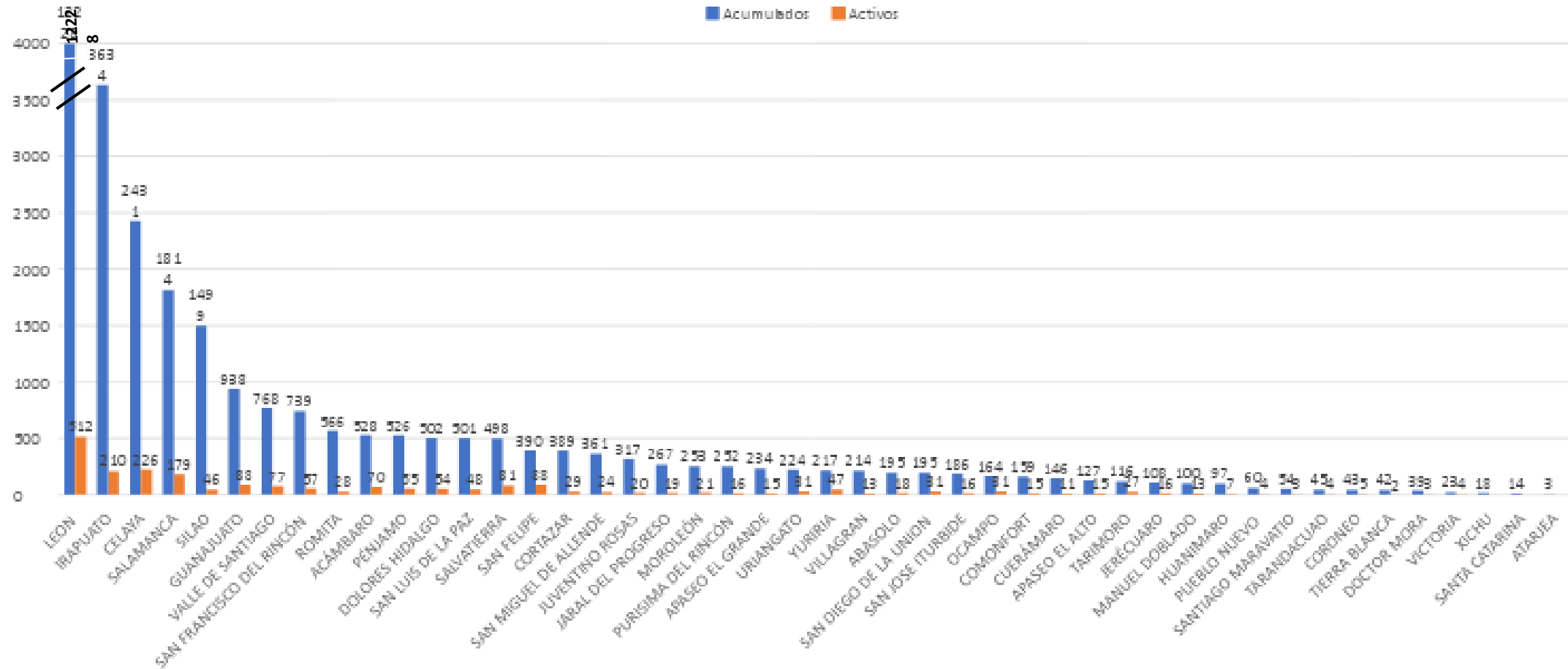
458.1

x 100 mil hab.

Fuentes: SISVER, SINAVE. Datos proporcionados SSA- DE Guanajuato con corte a las 11 horas del 26 de agosto de 2020, *rango de intervalos ajustados por ruptura natural INEGI- Marco Geoestadístico, consultado en http://www.inegi.org.mx/geo/contenidos/geoestadistica/m_geoestadistico.aspx



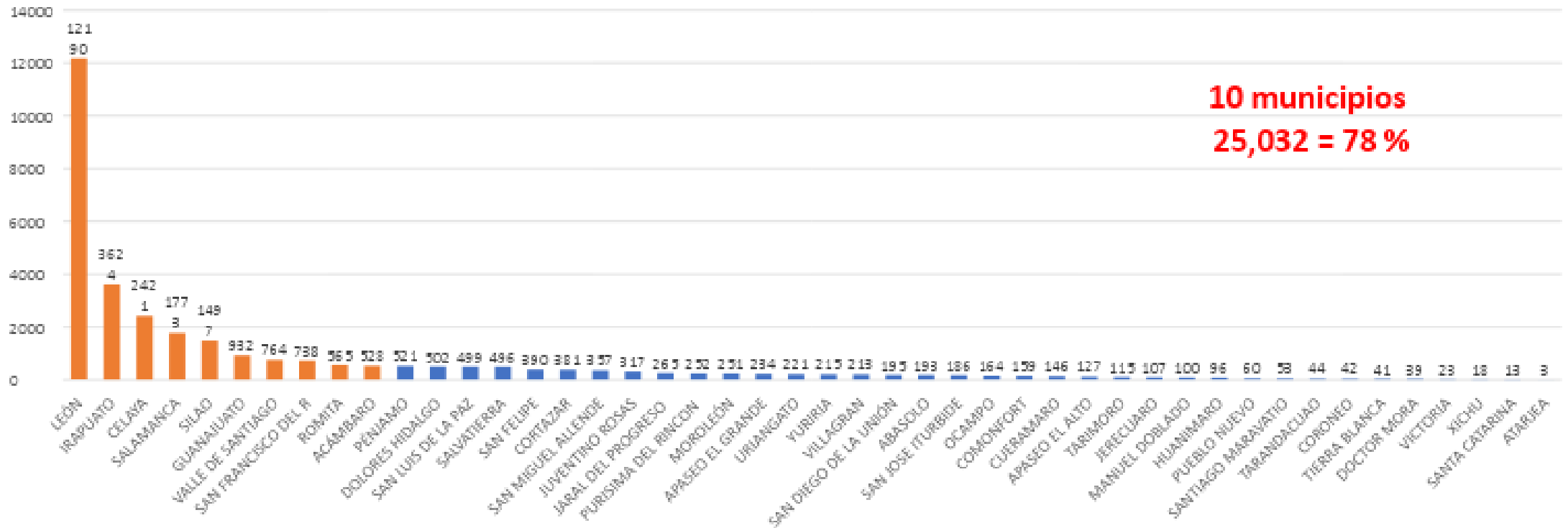
Casos acumulados y casos activos por municipio





Vigilancia de transmisión comunitaria

32,070 casos de transmisión comunitaria, 99.5 % del total de casos
46 Municipios con transmisión

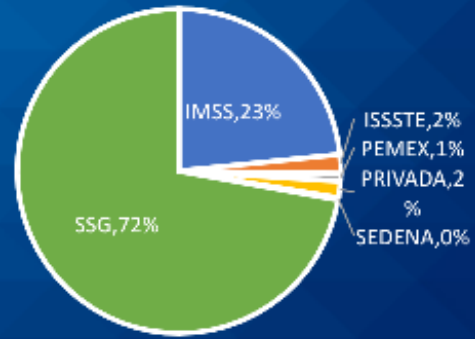
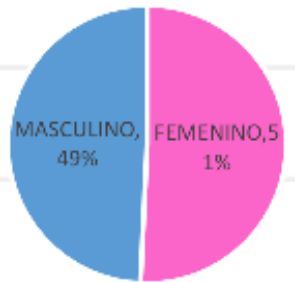
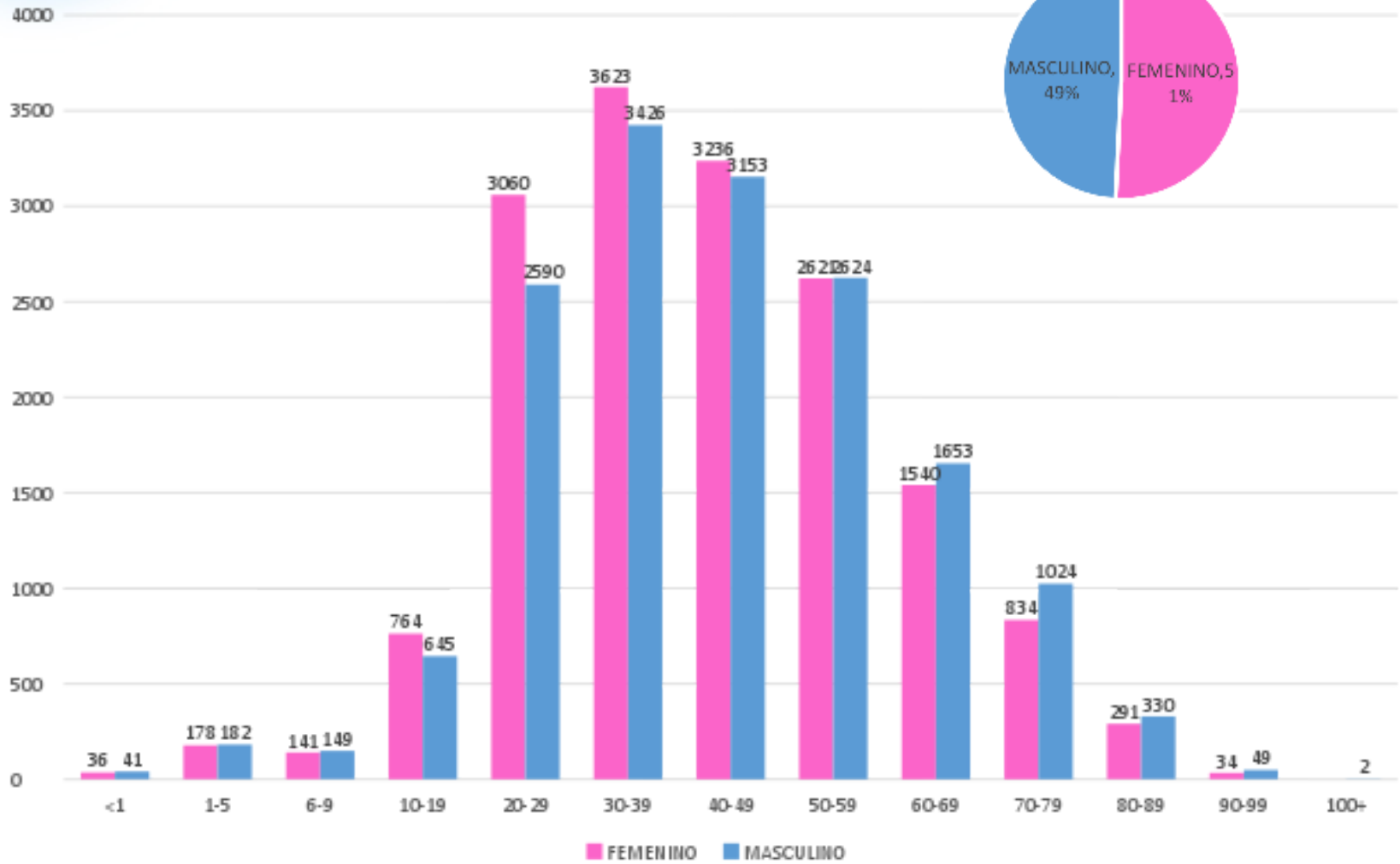




Caracterización de casos confirmados

DATOS RELEVANTES:

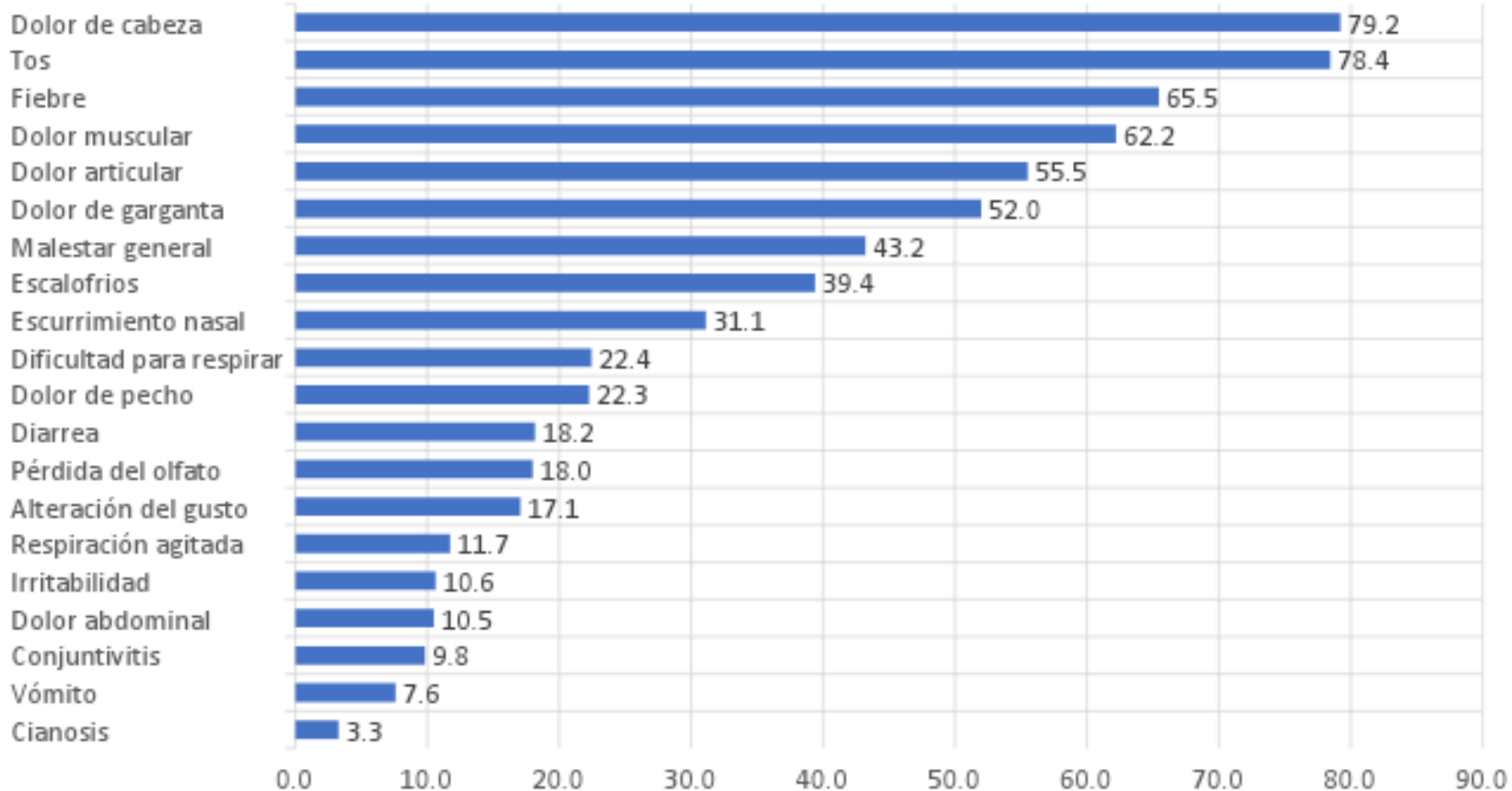
El 44.3% de los casos estudiados resultó confirmado a COVID19, con 32,226 casos acumulados.



Fuente: Plataforma DGE / SINAVE / SISVER / 28 de agosto. Corte de las 8 a.m. Información preliminar



Caracterización de casos confirmados



DATOS RELEVANTES:

% de signos y
síntomas al
momento de su
detección

Total de casos:
32,226

1,725 casos
asintomáticos,
que corresponde
al
5.3 %

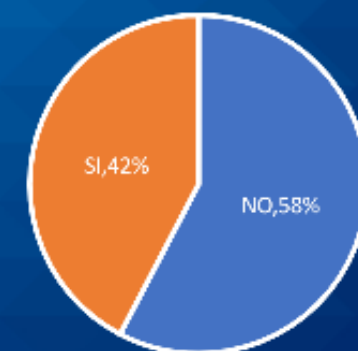
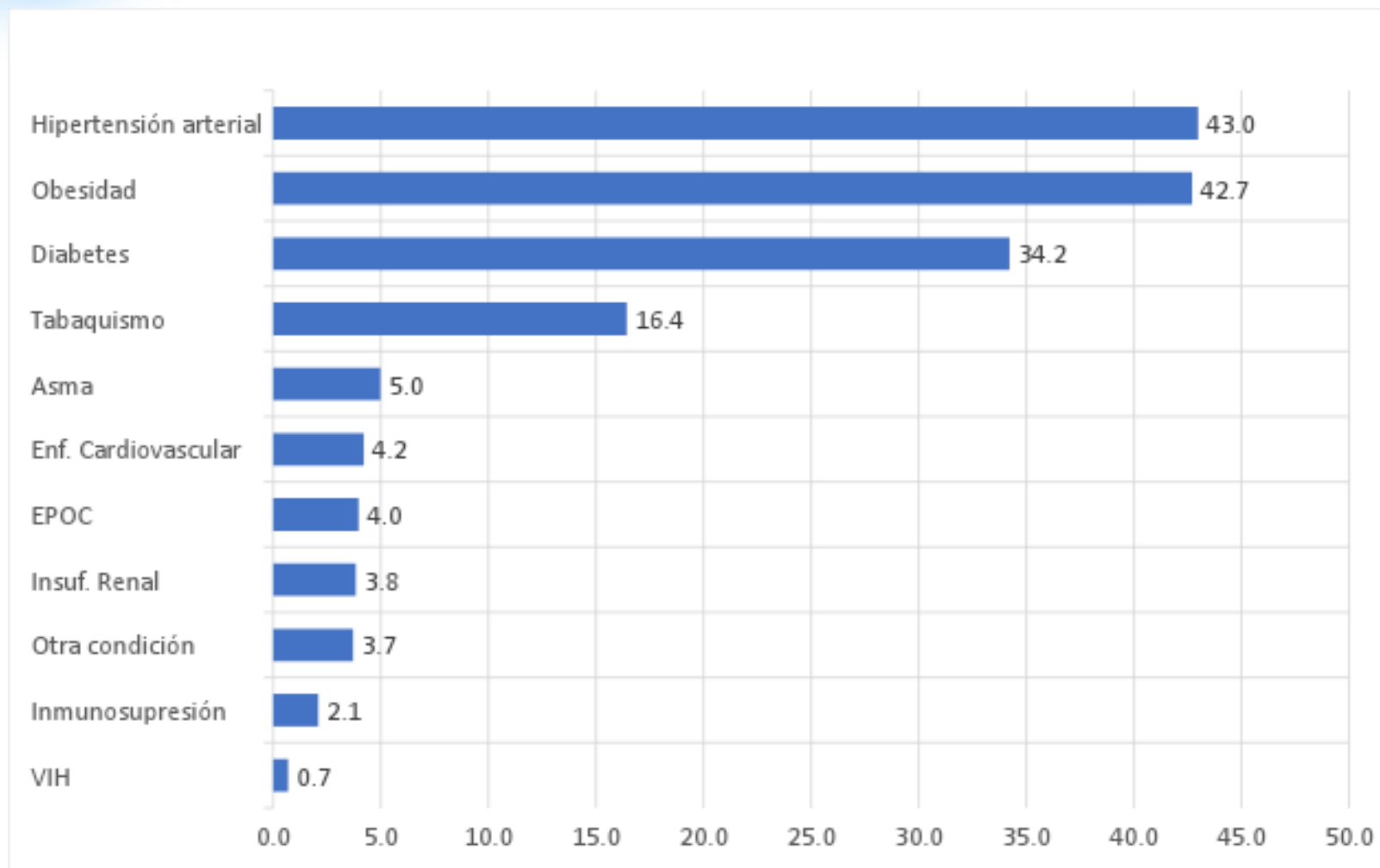
#QuédateEnCasa



Comorbilidad en casos confirmados

DATOS RELEVANTES:

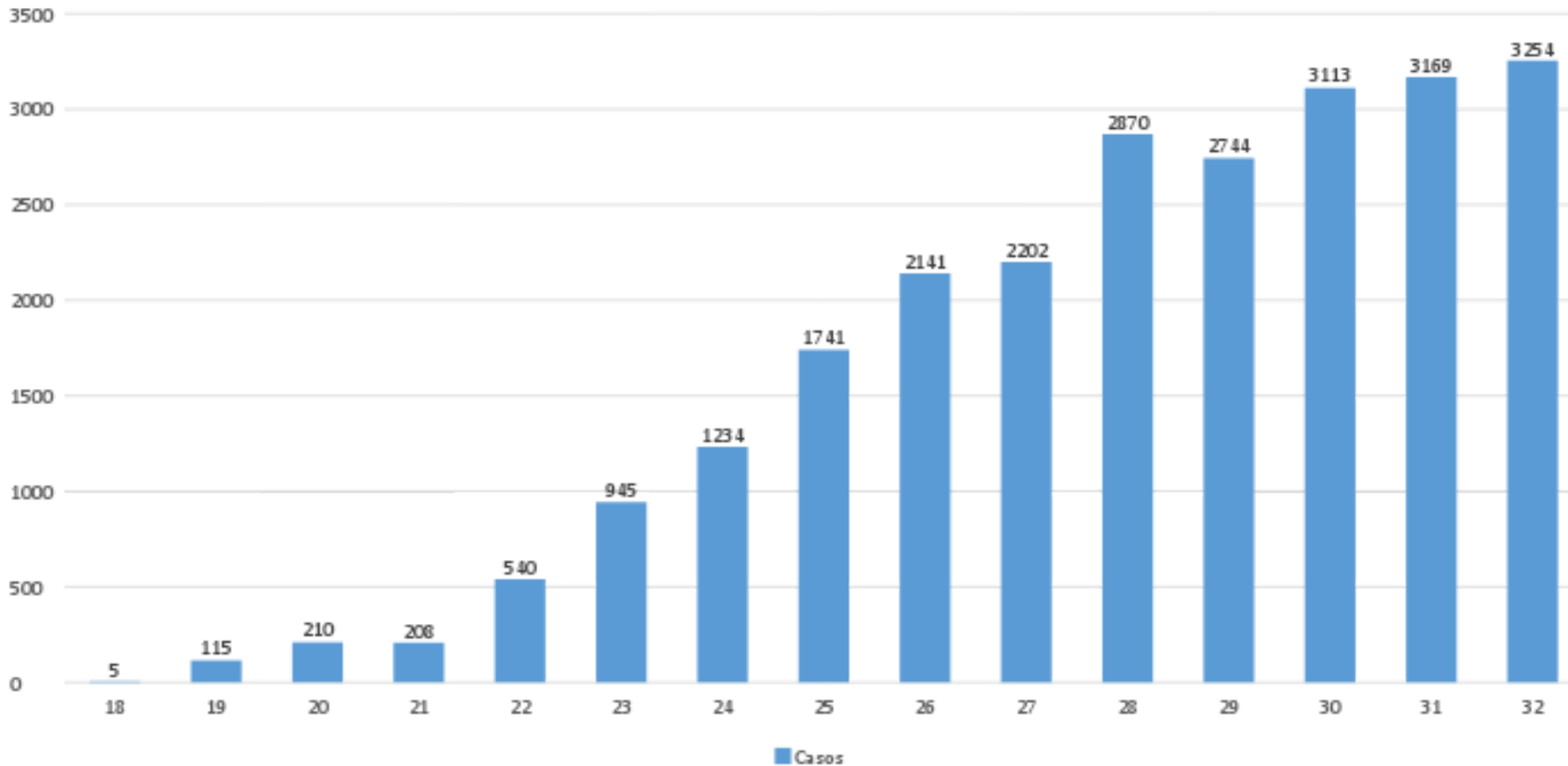
Del total de los **32,226** casos, **13,577** presentan comorbilidades, lo que corresponde al **42.1 %**





Casos recuperados por semana epidemiológica

DATOS RELEVANTES:



Se cuenta con
26,598
personas
recuperadas al
28 de Agosto de
2020

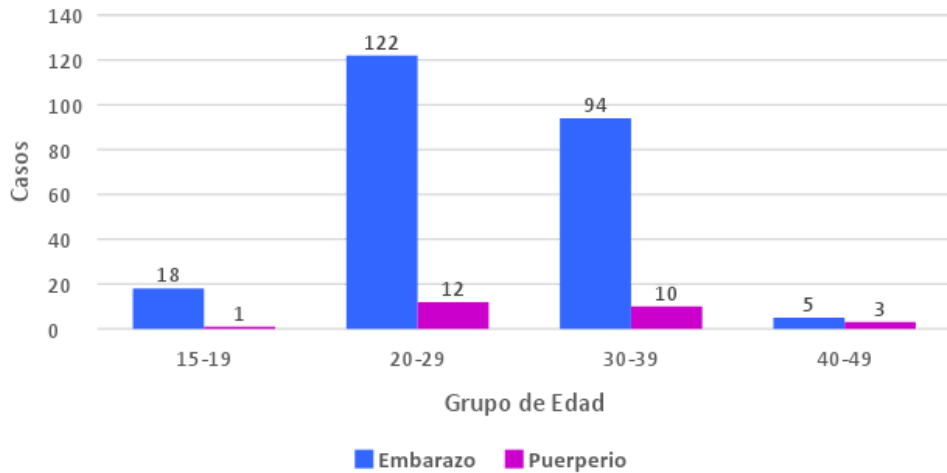
Vigilancia en Embarazo y Puerperio



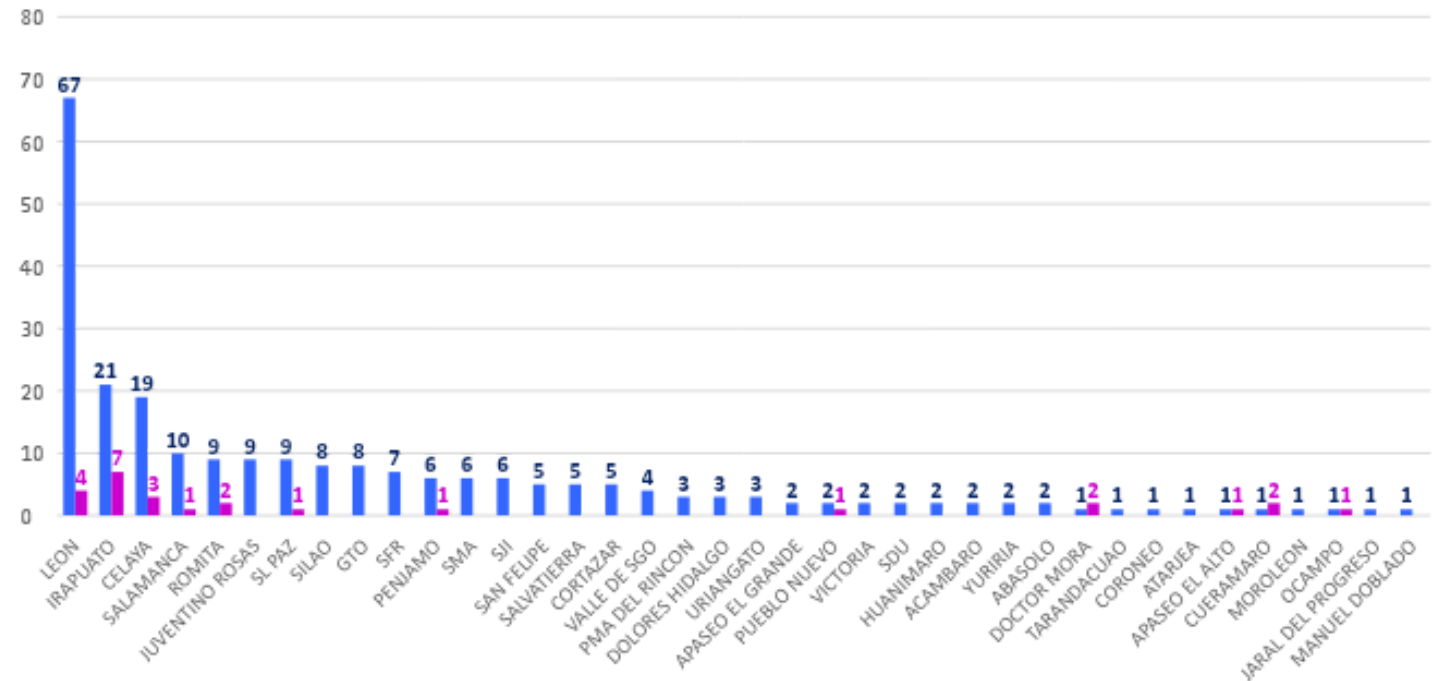
- 239 Embarazadas
- 26 Puérperas

Lo que
corresponde
al 0.9 %

Mujeres Embarazadas y Puérperas confirmadas a COVID-19 según Grupo de Edad



Mujeres Embarazadas y Puérperas confirmadas a COVID-19 por Municipio de Residencia



Trimestre	No. Casos	Defunciones
1er trimestre	55	
2do trimestre	70	
3er trimestre	114	1
Puerperio	26	4
TOTAL	265	5

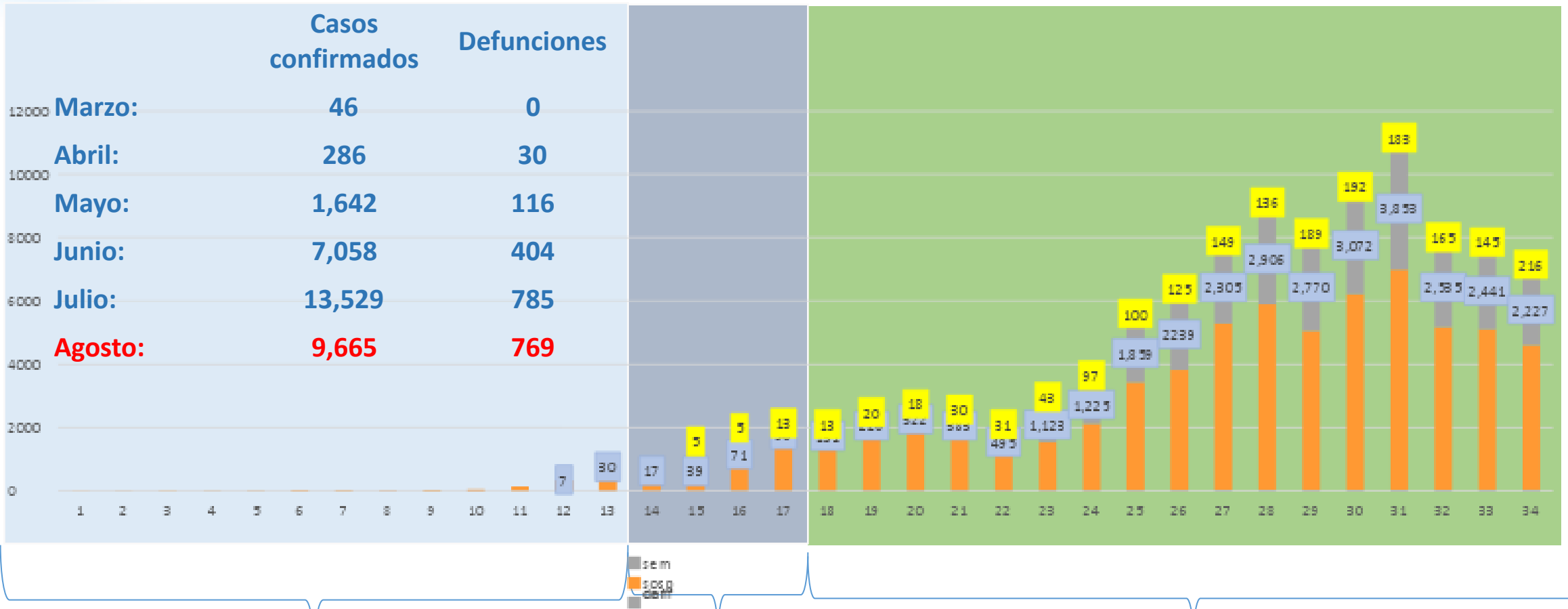


Casos por semana epidemiológica y fases de la pandemia

FASE 1

FASE 2

FASE 3



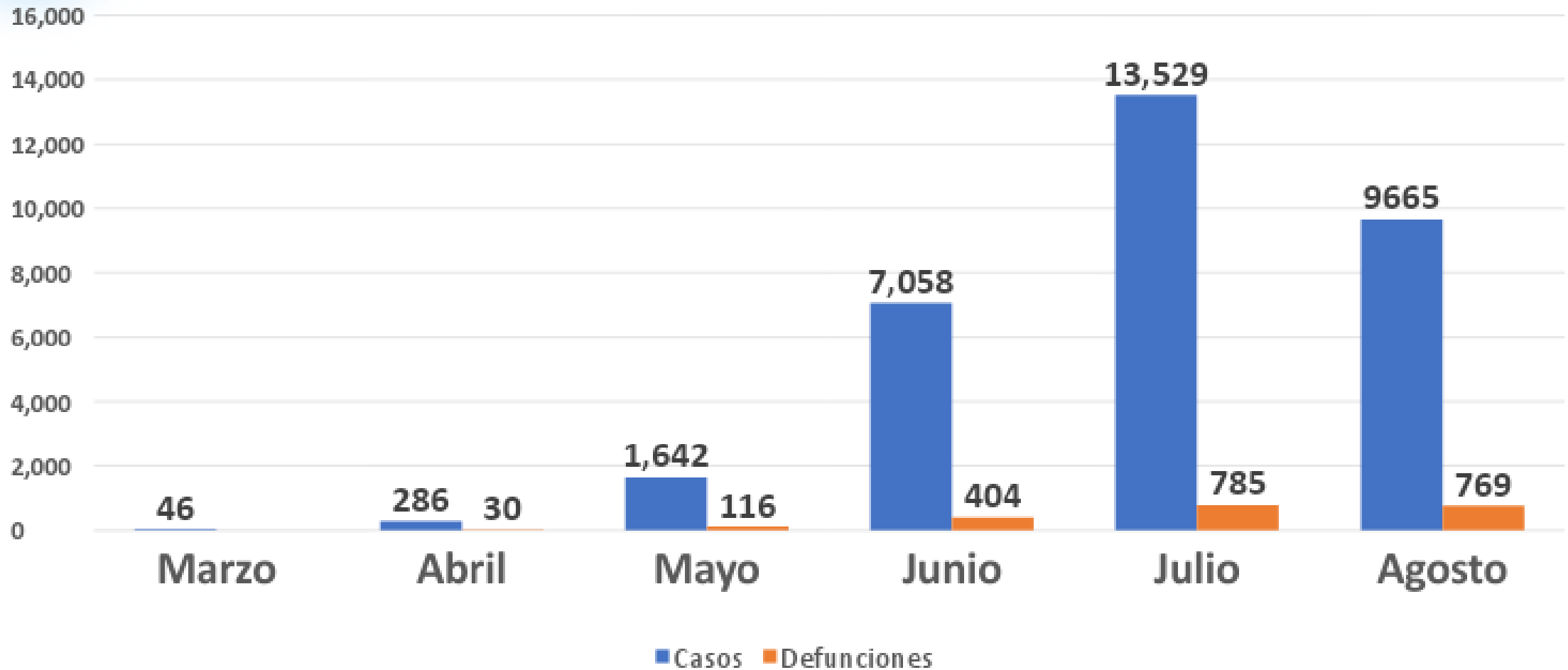
1 de ene – 23 mar

24 mar – 20 abr

21 abr

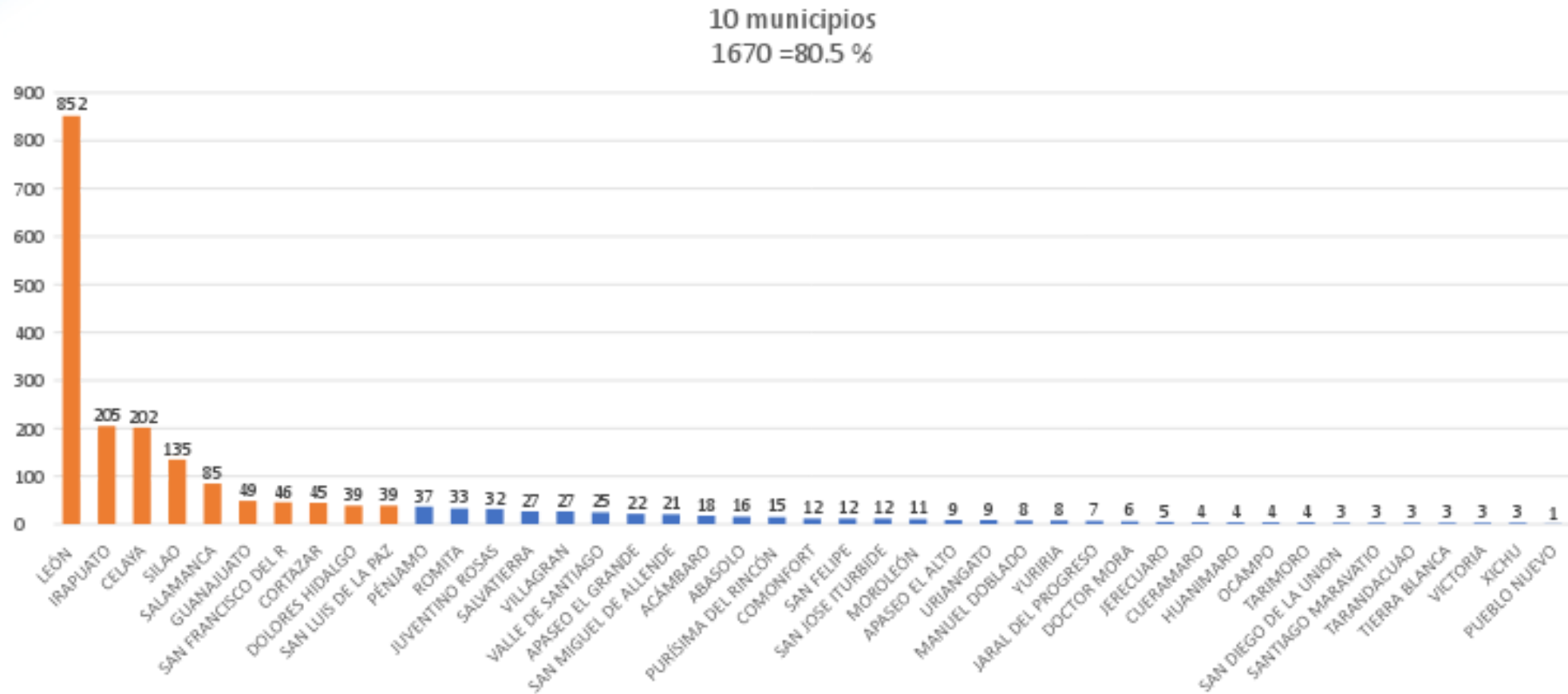


Casos / Defunciones por mes COVID-19





Defunciones COVID-19 por municipio de residencia

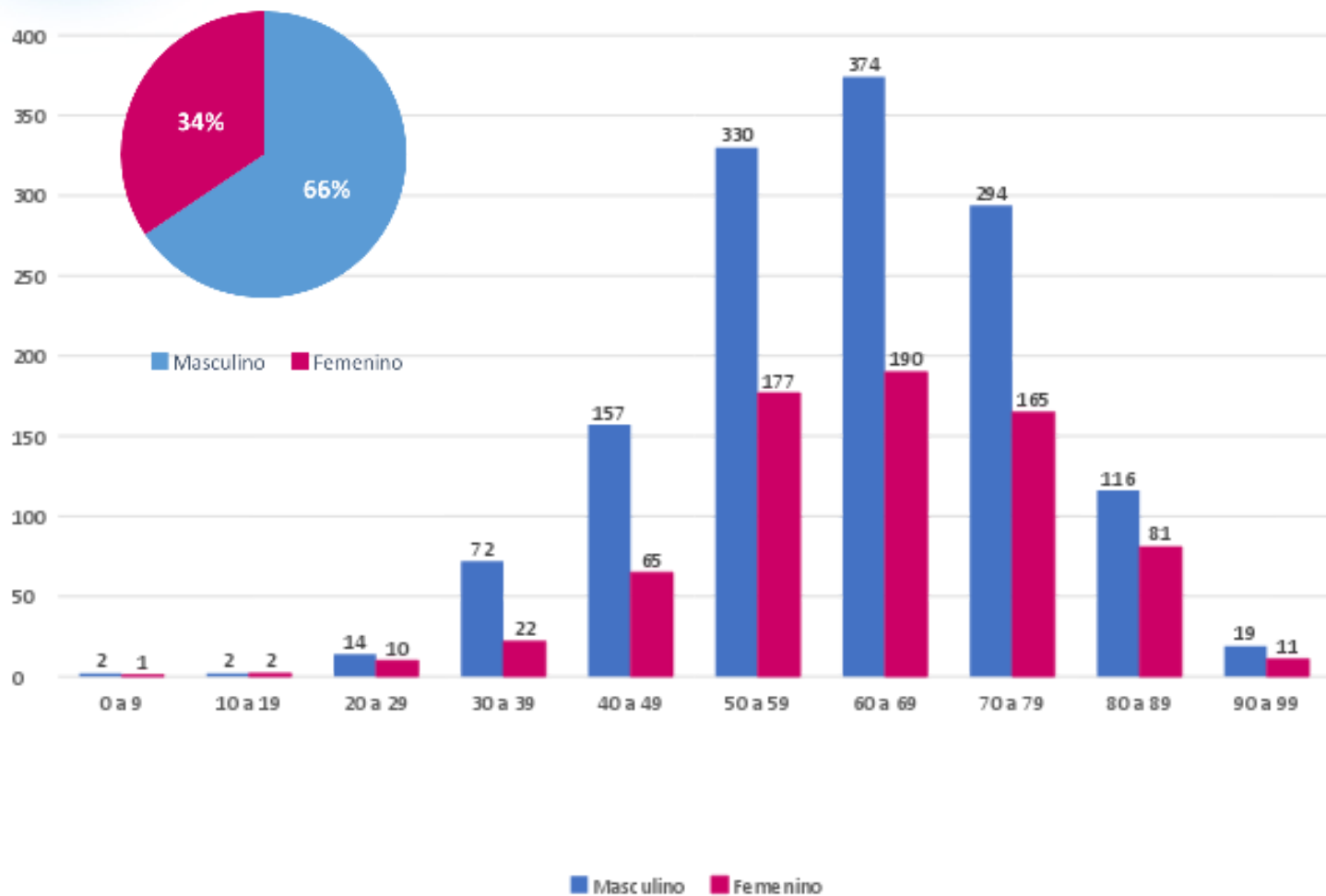


2104 defunciones registradas hasta la semana 34
Tasa de letalidad estatal: 6.5 vs Nacional 10.7 por cada 100 casos

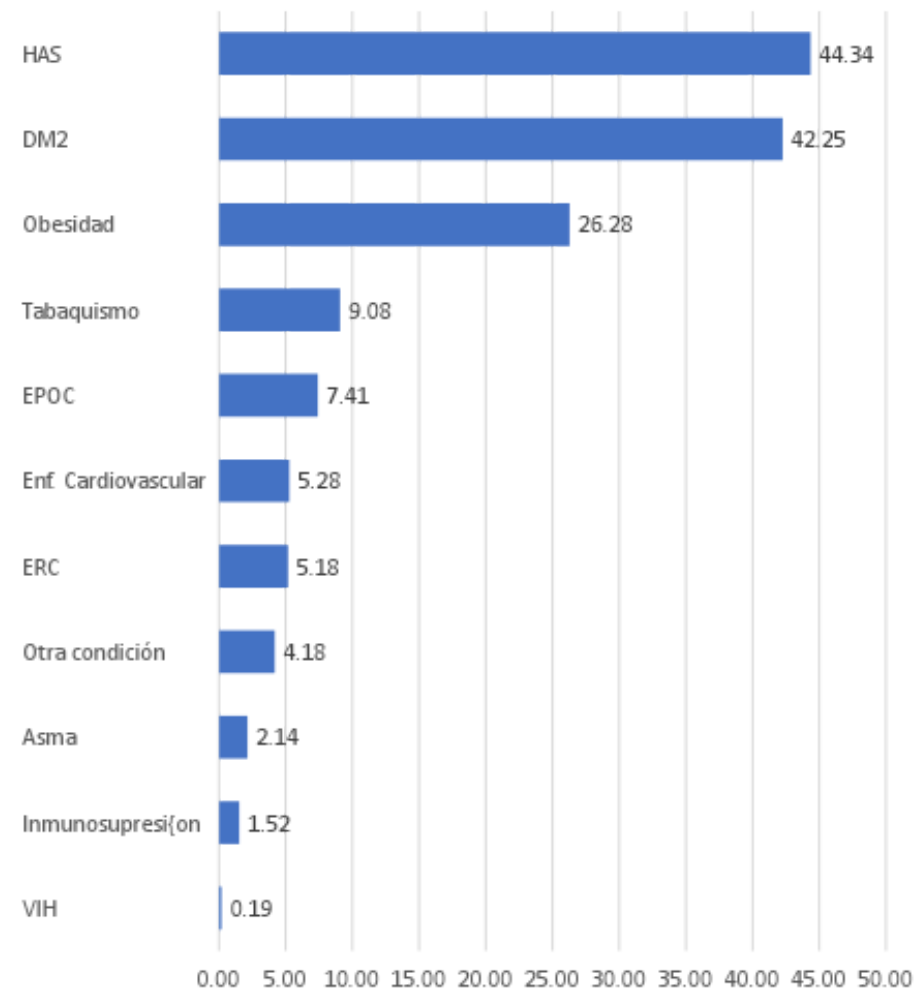


Defunciones por edad y sexo

Sexo



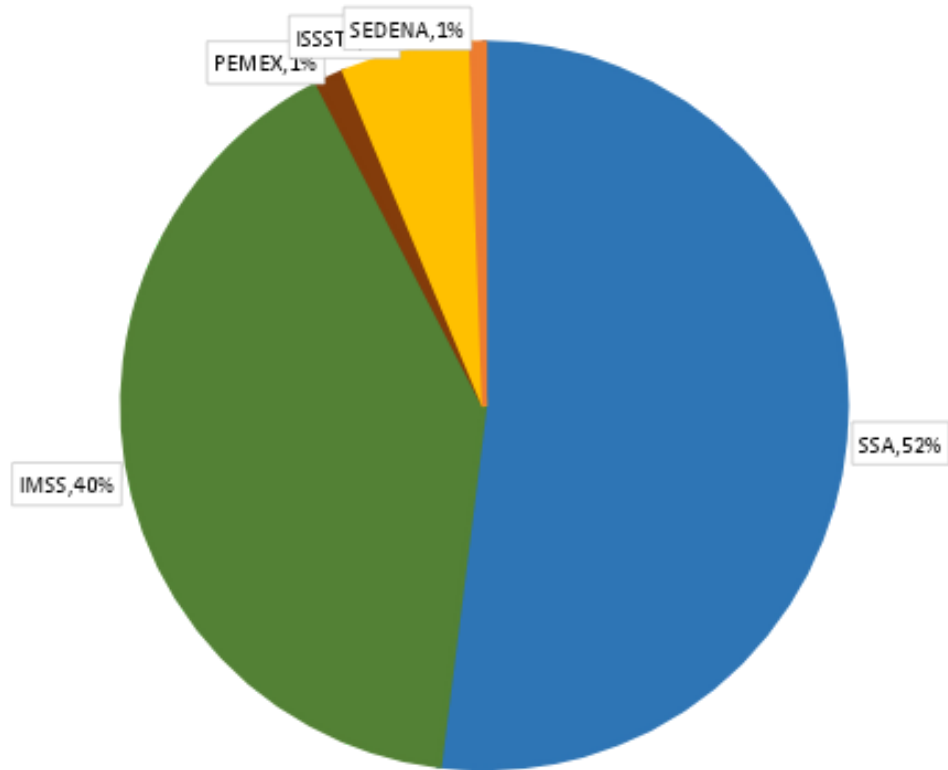
Comorbilidad de las defunciones
%





Defunciones por institución derechohabiente

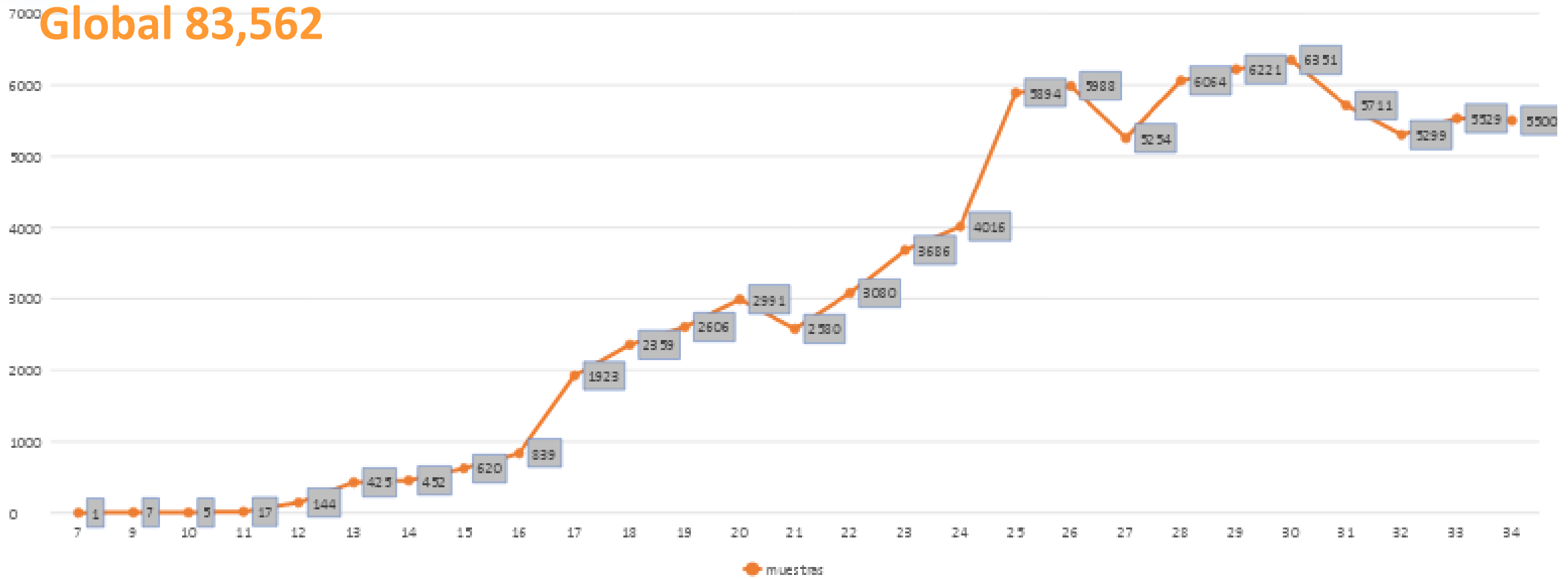
Defunciones de casos confirmados a COVID-19 por institución



52 % de las defunciones fueron derechohabientes de SSG, seguido por un 40% del IMSS



Muestras procesadas LESP y Diagnomol



* A partir de la semana 25 se suman las muestras de Diagnomol en JS 7

Vigilancia Hospitalaria

Imagen 1

Total de casos Hospitalizados Confirmados	405
---	------------

Pacientes hospitalizados confirmados	
Tipo y condición de Paciente	Núm. Pacientes
Hospitalizado estable	34
Hospitalizado grave	306
Hospitalizado Crítico (intubado)	65

Egresos hospitalarios de pacientes confirmados	
Alta voluntaria	158
Mejoría	3091

Pacientes hospitalizados pendientes de confirmación por laboratorio para SARS-Cov2	
ISAPEG	47
IMSS	66
ISSSTE	3
PEMEX	3
SEDENA	1
INSTITUCIONES PRIVADAS	12
Total	132



Fuente. Monitoreo Nominal del Paciente SARV Cov2 DGSS/ DAM

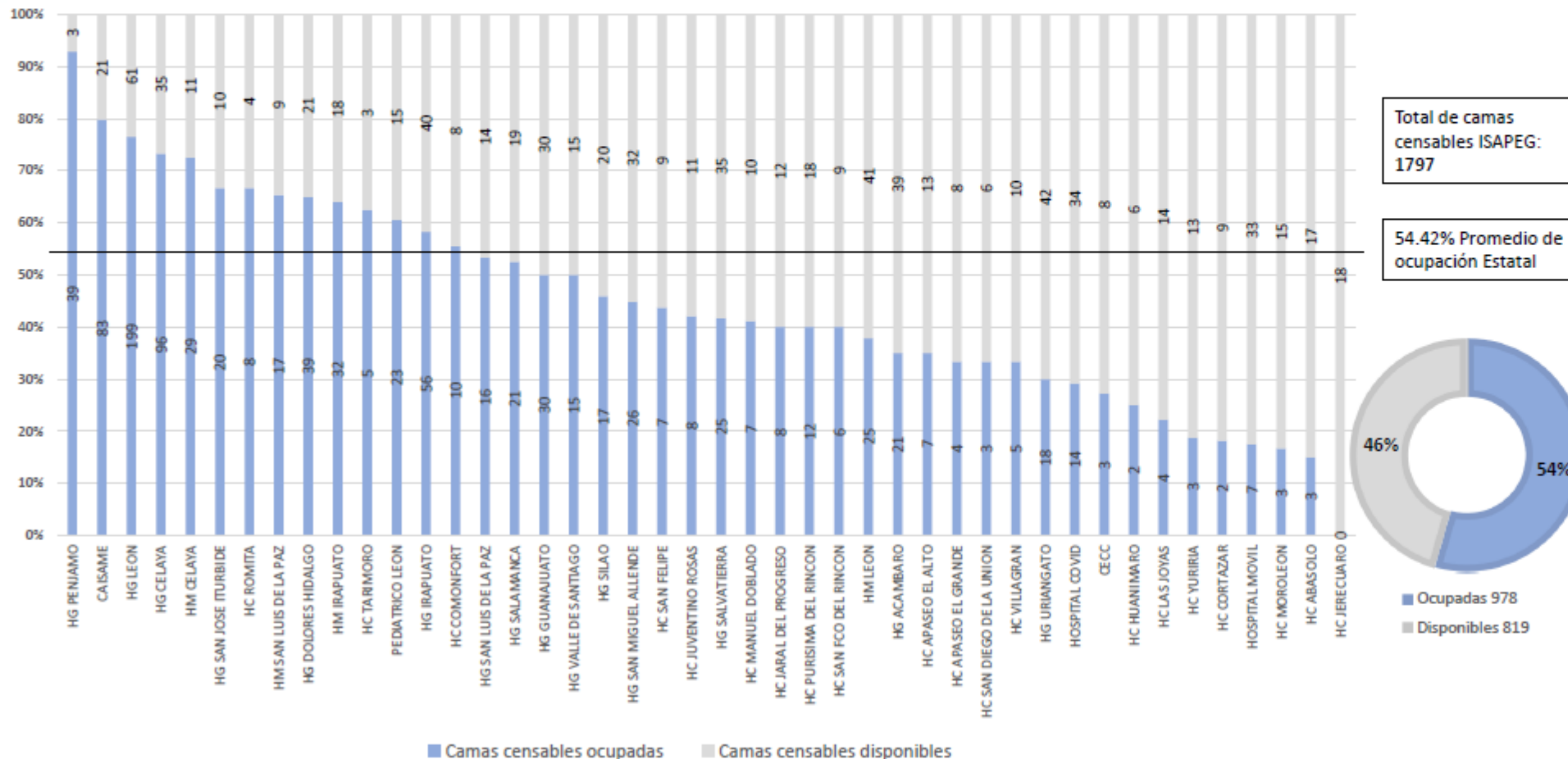


Disponibilidad de camas censables ISAPEG



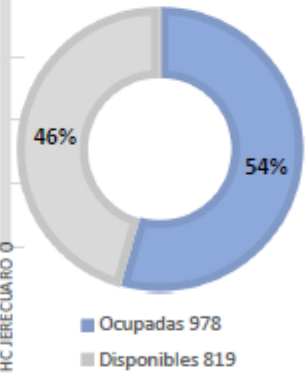
Secretaría de Salud Guanajuato

Disponibilidad de camas censables ISAPEG 25 de agosto 2020



Total de camas censables ISAPEG: 1797

54.42% Promedio de ocupación Estatal



Corte de información: 25 de agosto 2020, 20:00 hrs

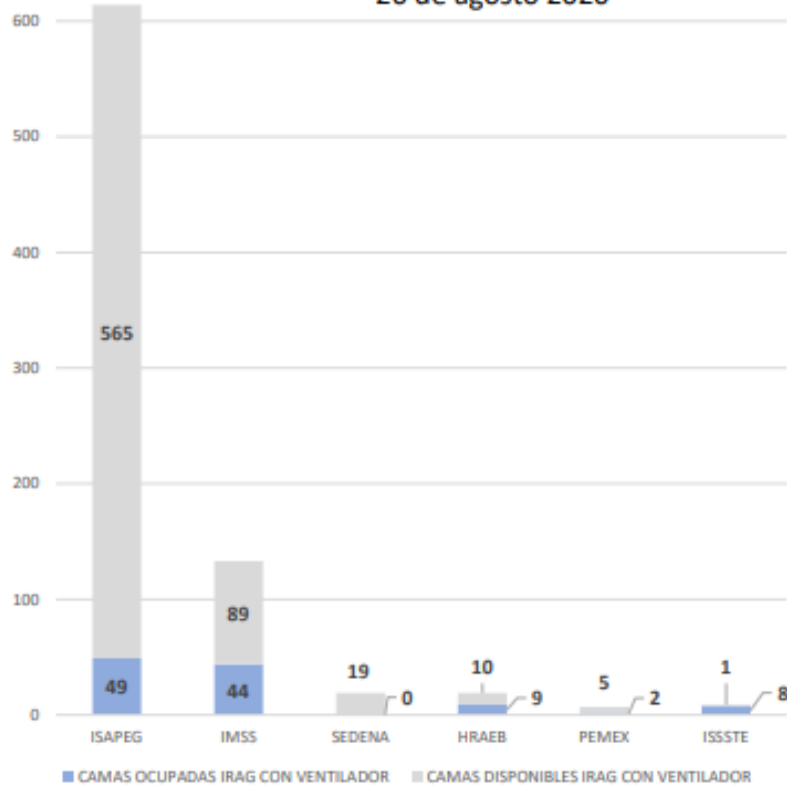


Disponibilidad de camas todo el sector

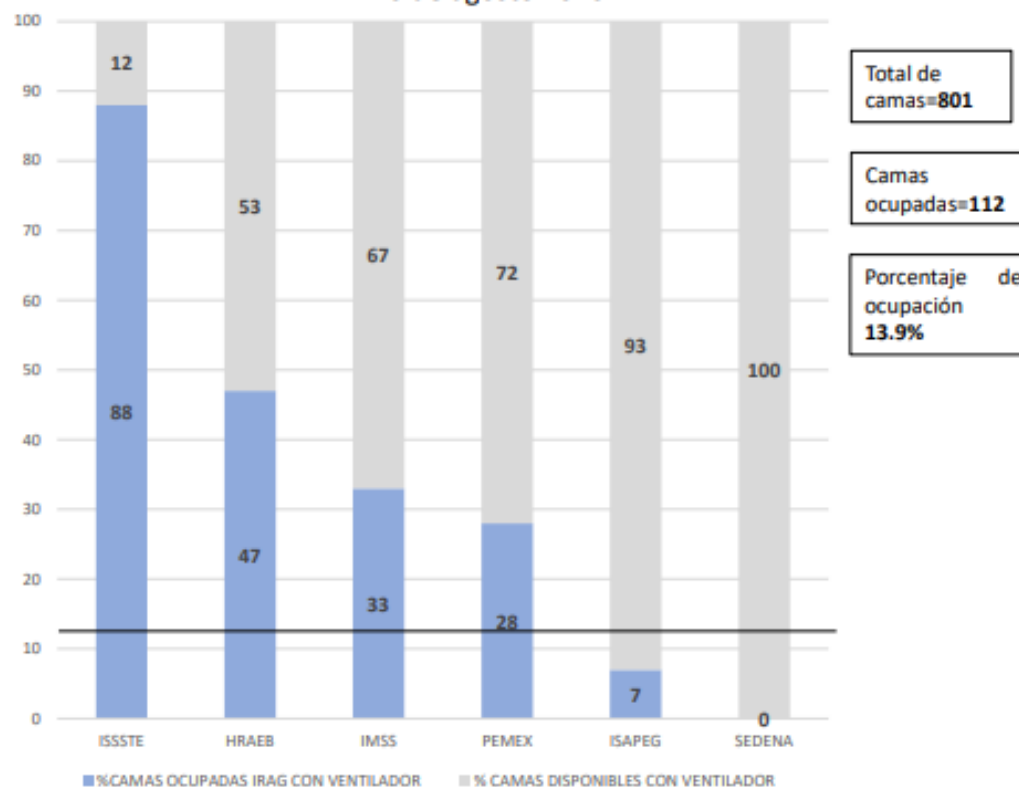


Secretaría de Salud Guanajuato

Disponibilidad camas reconvertidas IRAG por Institución en el Estado de Guanajuato (con ventilador)
26 de agosto 2020



Porcentaje de Disponibilidad camas reconvertidas IRAG por Institución en el Estado de Guanajuato (con ventilador)
26 de agosto 2020



Fuente: Red Negativa AAMATES 26 de agosto 20:00hrs

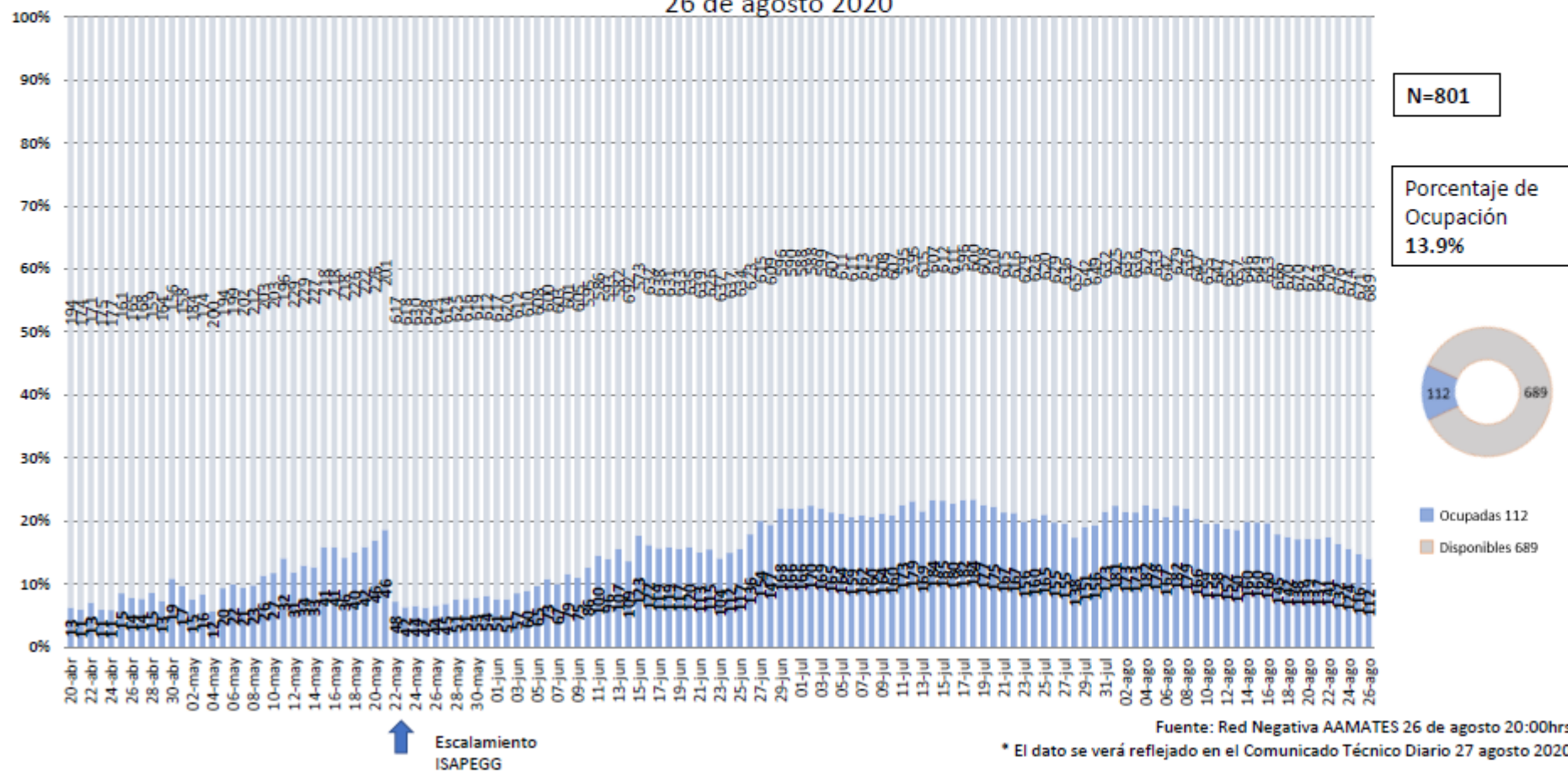


Disponibilidad de camas IRAG con ventilador



Secretaría de Salud Guanajuato

Disponibilidad camas reconvertidas IRAG Sector Salud del Estado de Guanajuato (con ventilador) 26 de agosto 2020



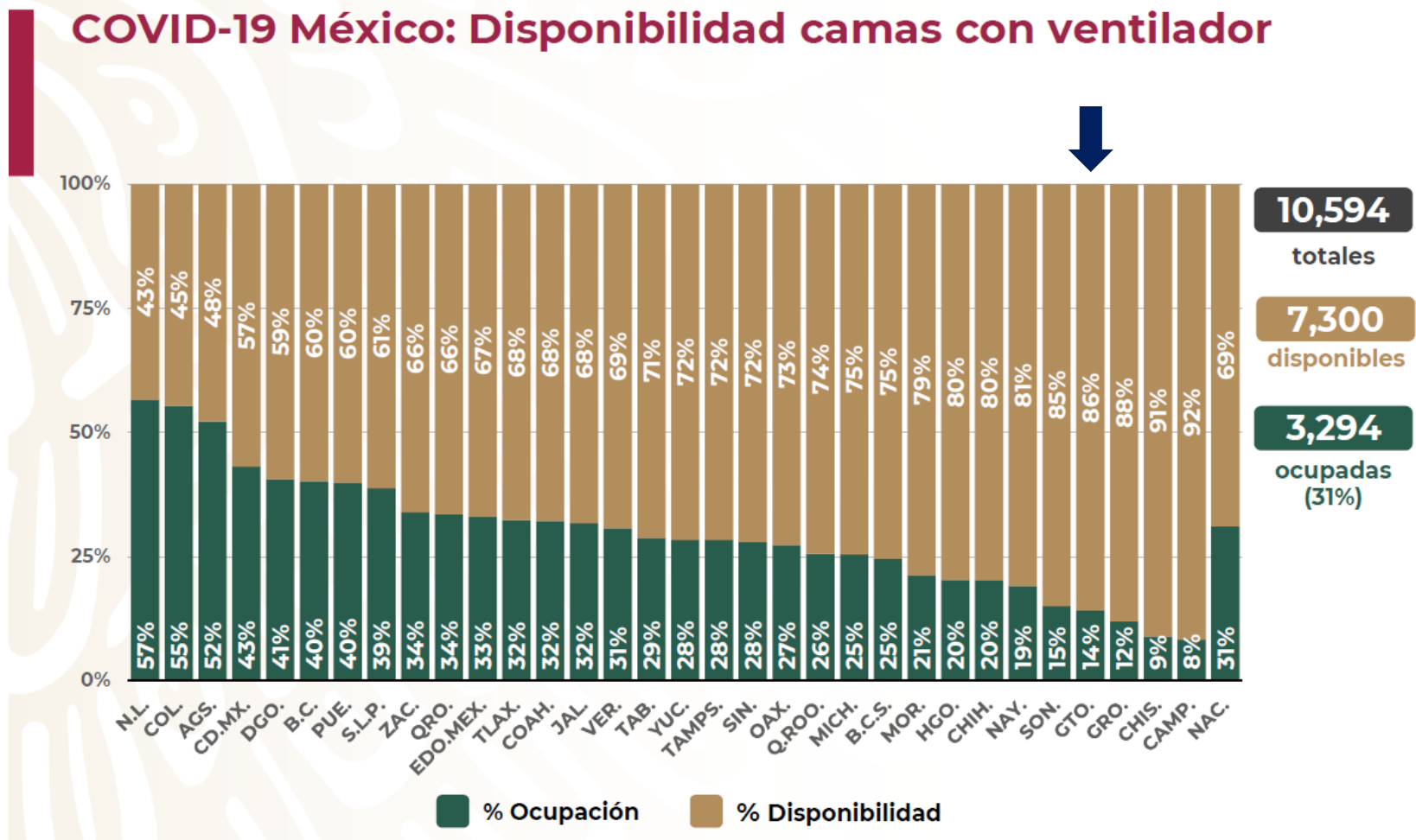
Disponibilidad de camas nacional



Fase 3

27 agosto, 2020

COVID-19 México: Disponibilidad camas con ventilador



10,594
totales

7,300
disponibles

3,294
ocupadas
(31%)

Casos confirmados de COVID-19 por ocupación

TABLA. OCUPACIÓN DE CASOS CONFIRMADOS A SARS-CoV-2 (Registrados en

Lugar	OCUPACIÓN	%
1	EMPLEADOS	20.73
2	HOGAR	19.11
3	ESTUDIANTES	5.37
4	ENFERMERAS	5.32
5	COMERCIANTES DE MERCADOS FIJOS O AMBULANTES	5.18
6	OBRREROS	4.83
7	OTROS PROFESIONISTAS	4.39
8	JUBILADO / PENSIONADO	3.98
9	MEDICOS	3.61
10	OTROS TRABAJADORES DE LA SALUD	3.21
11	DESEMPLEADOS	3.07
12	CHOFERES	1.56
13	CAMPESINOS	1.42
14	MAESTROS	1.42
15	GERENTES O PROPIETARIOS DE EMPRESAS O NEGOCIOS	0.45
16	LABORATORISTAS	0.21
17	DENTISTAS	0.16
	<i>OTROS</i>	<i>15.99</i>
	TOTAL	100.00

Actualizado al 14 de agosto

TABLA. OCUPACIÓN DE CASOS CONFIRMADOS A SARS-CoV-2 (Registrados en

Lugar	OCUPACIÓN	%
1	EMPLEADOS	21.08
2	HOGAR	19.16
3	ESTUDIANTES	5.54
4	ENFERMERAS	5.15
5	COMERCIANTES DE MERCADOS FIJOS O AMBULANTES	5.12
6	OBRREROS	4.91
7	OTROS PROFESIONISTAS	4.37
8	JUBILADO / PENSIONADO	3.93
9	MEDICOS	3.55
10	OTROS TRABAJADORES DE LA SALUD	3.18
11	DESEMPLEADOS	3.08
12	CHOFERES	1.54
13	CAMPESINOS	1.42
14	MAESTROS	1.42
15	GERENTES O PROPIETARIOS DE EMPRESAS O NEGOCIOS	0.44
16	LABORATORISTAS	0.21
17	DENTISTAS	0.16
	<i>OTROS</i>	<i>15.74</i>
	TOTAL	100.00

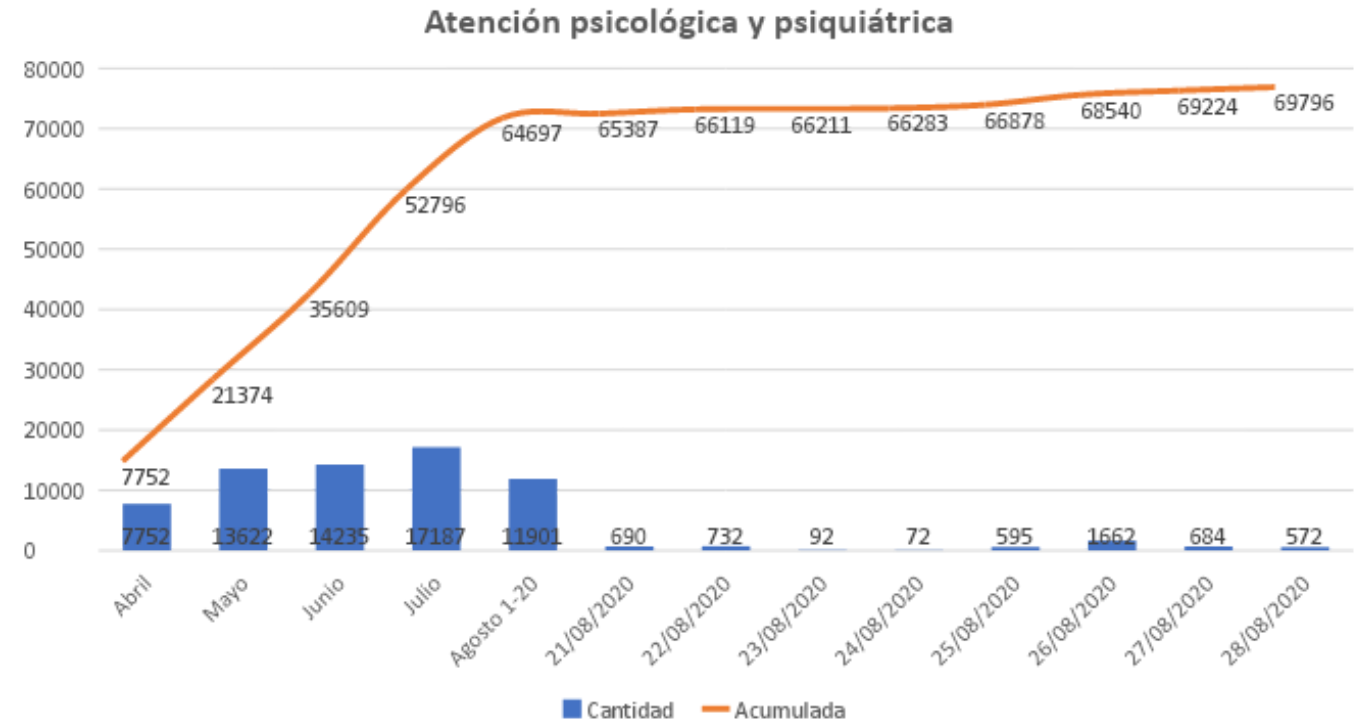
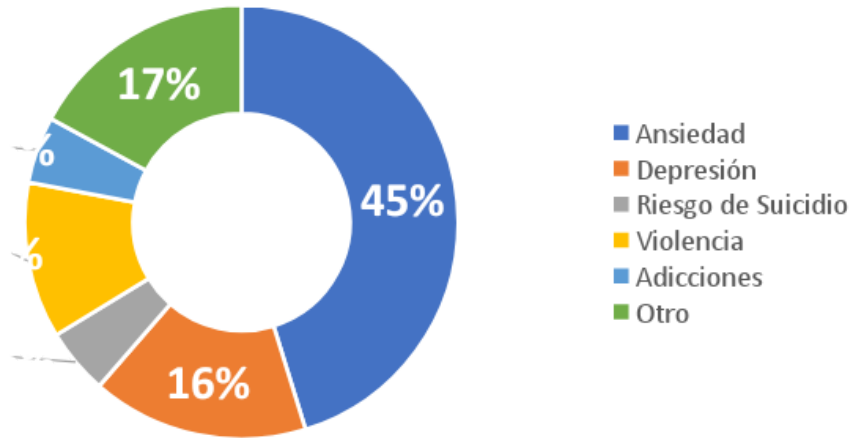
Actualizado al 21 de agosto

Ocupaciones de Riesgo

- Las ocupaciones se actualizan semanalmente
- Hay un aumento en la proporción de los empleados, de personas dedicadas al hogar y de estudiantes.

ATENCIÓN PSICOLÓGICA Y PSIQUIÁTRICA PRESENCIAL, VÍA TELEFÓNICA Y POR CHAT

INTERVENCIÓNES POR MOTIVO

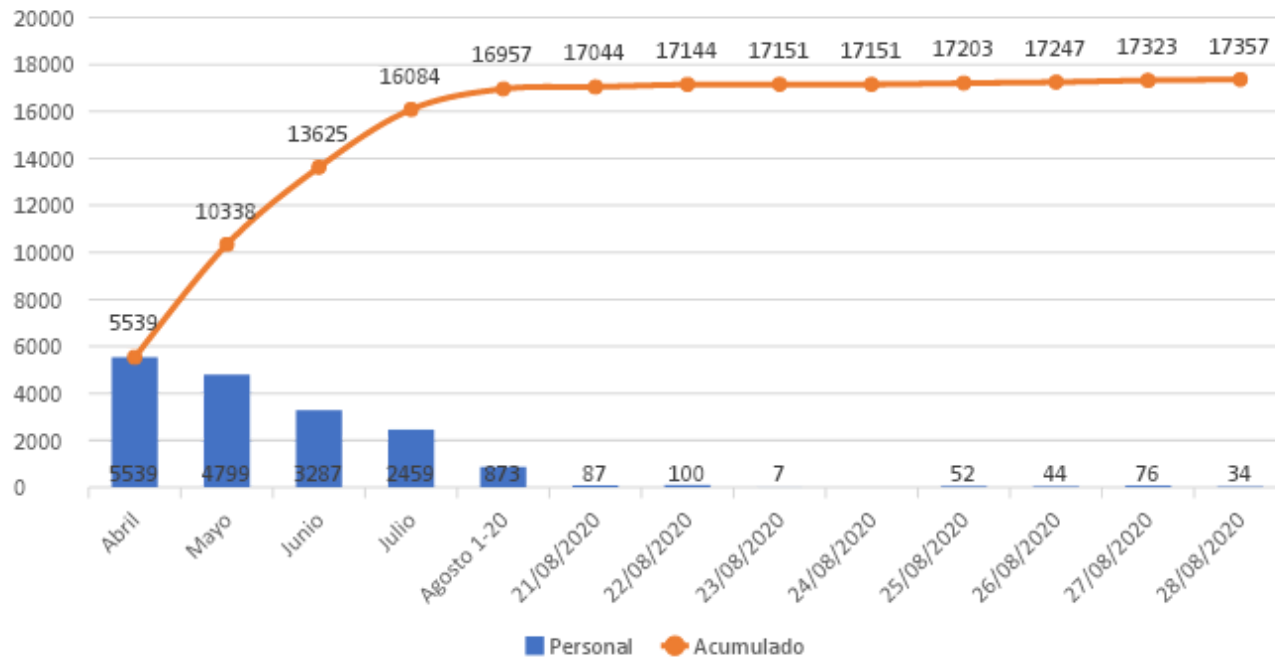


N= 69,796

CONTENCIÓN PSICOEMOCIONAL A PERSONAL DE SALUD

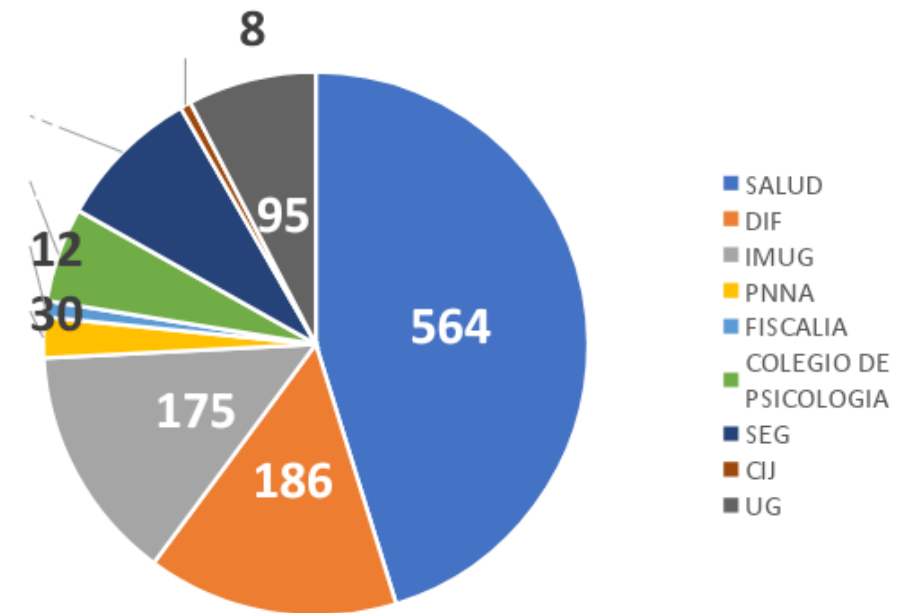


CONTENCIÓN PSICOEMOCIONAL A PERSONAL DE SALUD



N= 17,357

PERSONAL DE LA RED ESTATAL DE SALUD MENTAL



N= 1,247



Fases de una pandemia (OMS)

	✓	Se reporta la aparición de un nuevo virus y los primeros contagios en una región.
FASE 1	✓	Se oficializa el inicio de la pandemia .
	✓	Cada país registra sus primeros casos de importación.
FASE 2	✓	Inician las transmisiones locales, aumentan los números de contagios y defunciones.
FASE 3	✓	Termina la pandemia en el epicentro y otras regiones del mundo se ven afectadas.
FASE 4	✓	Se hace un recuento del impacto de la pandemia.
FASE 5	✓	Fin de la pandemia decretado por la OMS.



Acciones

Unidos **GTO**
Reactivemos **GTO**
Cuidándonos Todas y Todos

Guanajuato avanza y cambia el Semáforo Estatal para la Reactivación

#UnidosSomosGrandeza

NARANJA

The infographic features a large blue arrow pointing right, containing the main headline. To the right is a traffic light graphic with the state of Guanajuato highlighted in orange. The background includes a city skyline and various blue arrows pointing right.

SEMÁFORO

#QuédateEnCasa

Acciones en colonias y municipios prioritarios



- Uso del cubrebocas y que sea utilizado de manera adecuada (evitar compartirlo).
- Protección de ojos (lentes o caretas)
- Lavado frecuente de manos
- Medidas de sana distancia dentro y fuera de sus hogares (evitar aglomeraciones) .

- Cuidado de la salud.
 - Procurando una alimentación oportuna y suficiente (identificación de personas con apoyo de despensa).
 - Autocuidado.
 - Identificación de casos sospechosos.

- Mejoramiento de las condiciones de la vivienda (limpieza general con detergente o cloro, descacharrización, cuidado del agua).
- Organización de espacios domiciliarios y búsqueda de mejoramiento de ventilación.

- Cuidado de las personas por COVID en casa
 - Identificación de señales de alarma y saben a donde referir a las personas
 - Cuidado de personas con enfermedades crónicas
 - Identificación de los módulos de orientación y/o líneas de apoyo.

- Entornos saludables (Disponibilidad de agua potable) .
- Cuidado de espacios comunitarios (canchas, parques, jardines, centros religiosos).



Acciones en colonias y municipios

prioritarios

Actividad permanente para que la población las asuma como parte de su vida diaria.



¡Contamos contigo!

Infórmate:

coronavirus.guanajuato.gob.mx

800 0044 800
y 800 627 2583



#QuédateEnCasa



Acciones en colonias y municipios prioritarios



¡Terminemos con la transmisión del coronavirus!

**Recuerda las medidas de protección para ti y tu familia.
No te automediques.**

guanajuato.gob.mx @gobiernogto

#UnidosSomosGrandeza

QuédateEnCasa



¡GRACIAS!

GOBIERNO DEL ESTADO DE GUANAJUATO
SECRETARÍA DE SALUD