

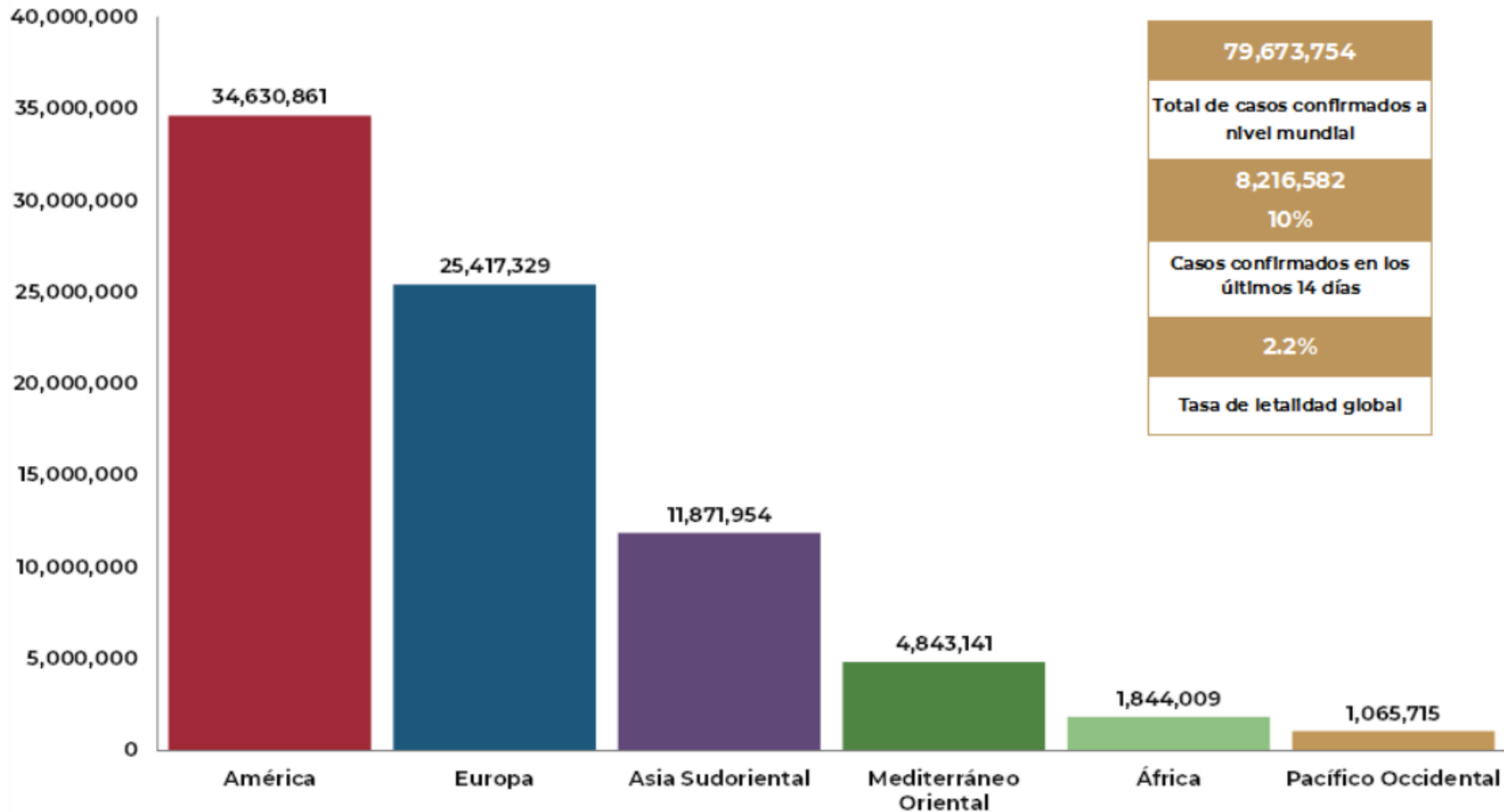
Reporte de Casos Covid-19



GOBIERNO DEL ESTADO DE GUANAJUATO
SECRETARÍA DE SALUD



COVID-19: Panorama Mundial



DATOS RELEVANTES:

79,673,754
Casos confirmados

Tasa de letalidad global **2.2 %**

221 Países, los casos en las seis regiones de la OMS

1,761,381
Defunciones

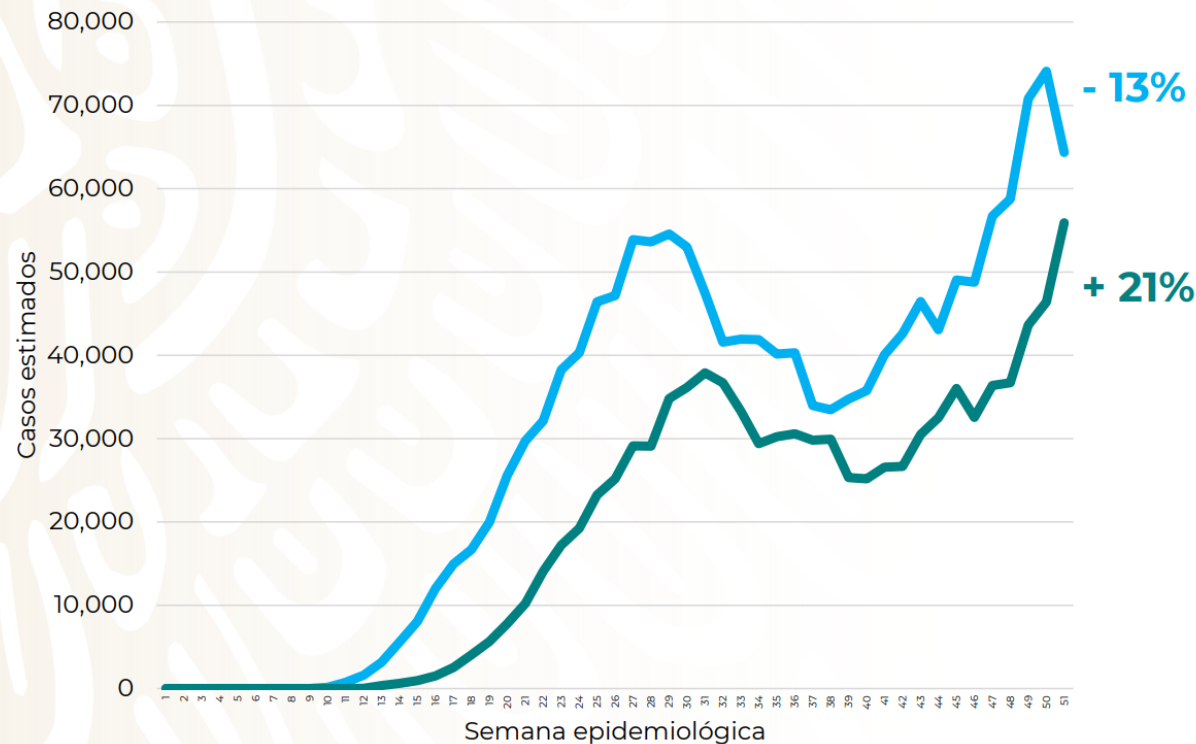
#QuédateEnCasa



COVID-19: Casos por millón de habitantes

COVID-19 México: casos incidentes estimados y personas recuperadas por semana

Escenario nacional



Fase 3

28 diciembre, 2020

1,568,565

Casos estimados

68,726 (4%)

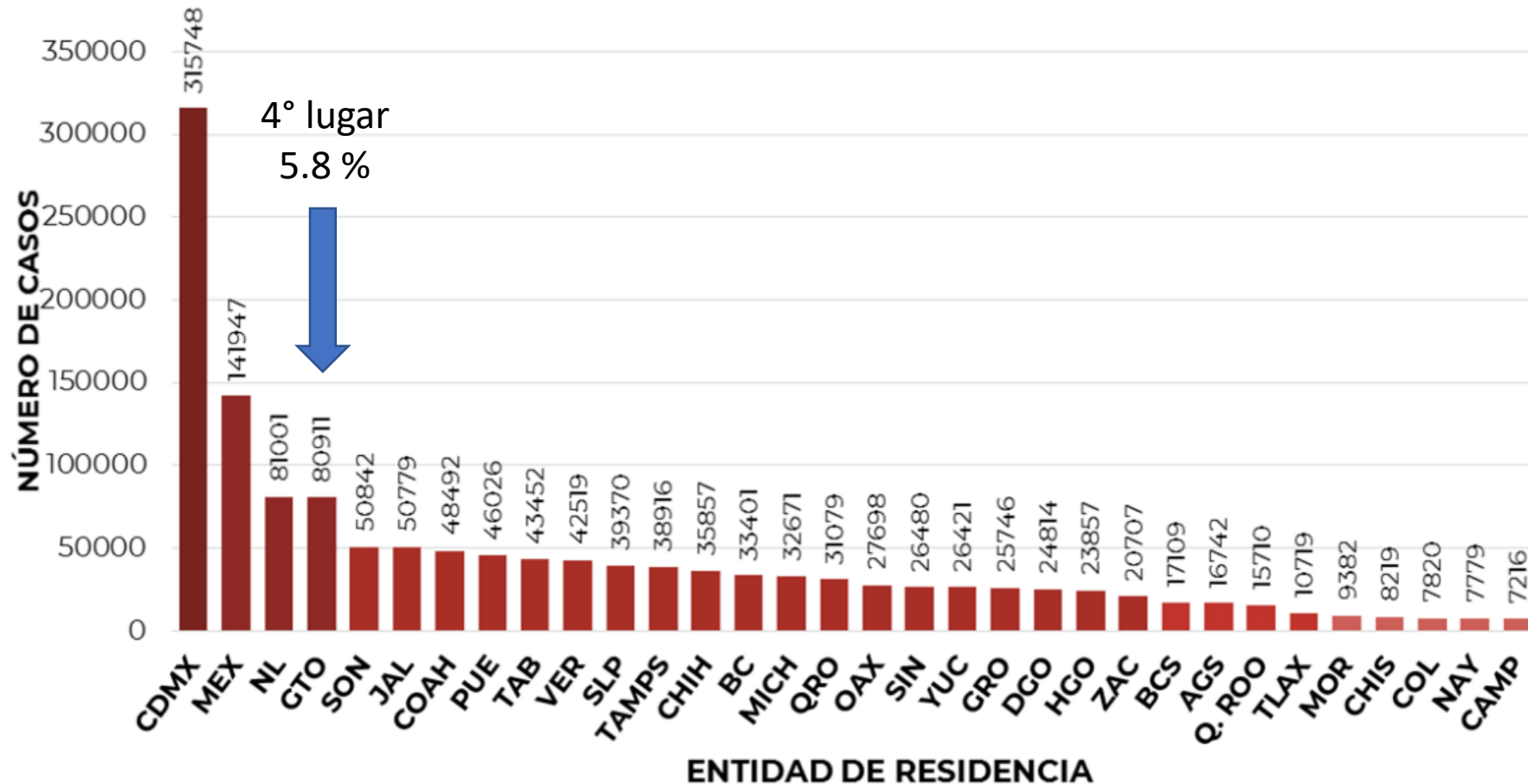
Casos activos estimados

1,048,539

Personas recuperadas



Panorama Nacional



DATOS RELEVANTES:

1,389,430
CONFIRMADOS

54,711
**CONFIRMADOS
ACTIVOS**

395,295
**SOSPECHOSOS
TOTALES**

1,746,564
**NEGATIVOS
ACUMULADOS**

122,855
DEFUNCIONES

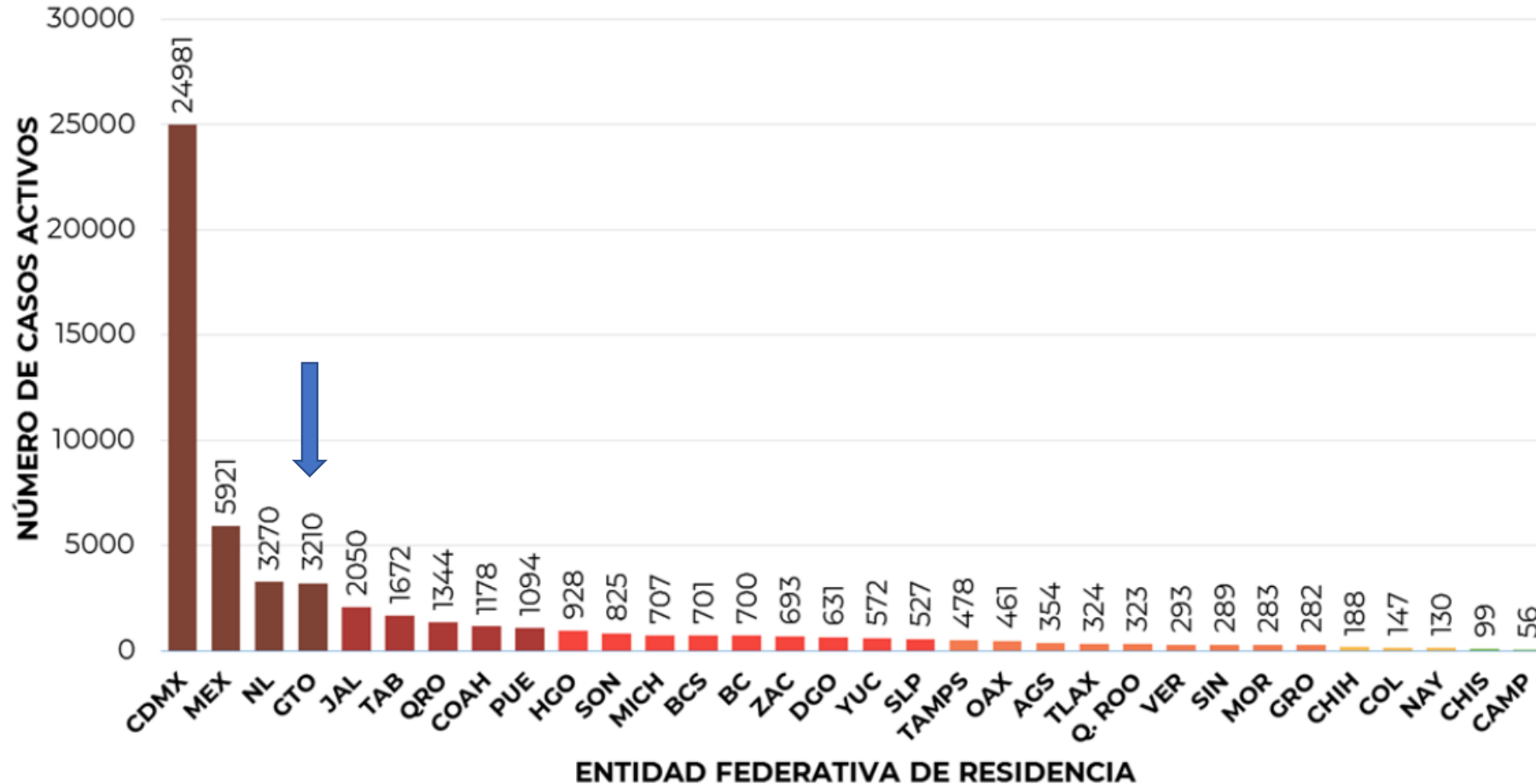


Panorama Nacional

DATOS RELEVANTES:

54,711
CONFIRMADOS
ACTIVOS

Guanajuato,
4to lugar
en casos
confirmados
activos
con el 5.8 %



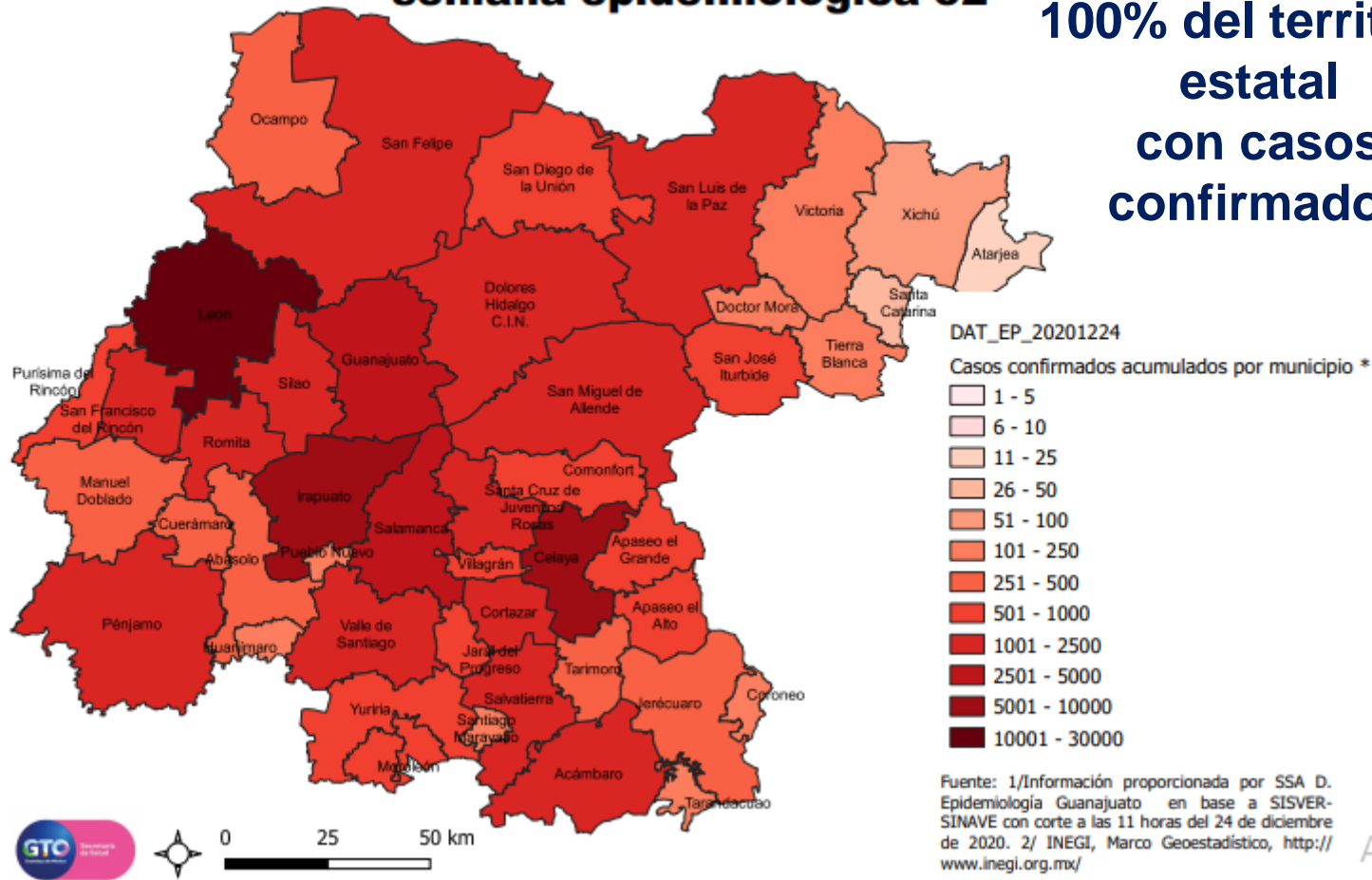


Vigilancia Epidemiológica

DATOS RELEVANTES:

Clasificación de los municipios por casos confirmados semana epidemiológica 52

100% del territorio estatal con casos confirmados



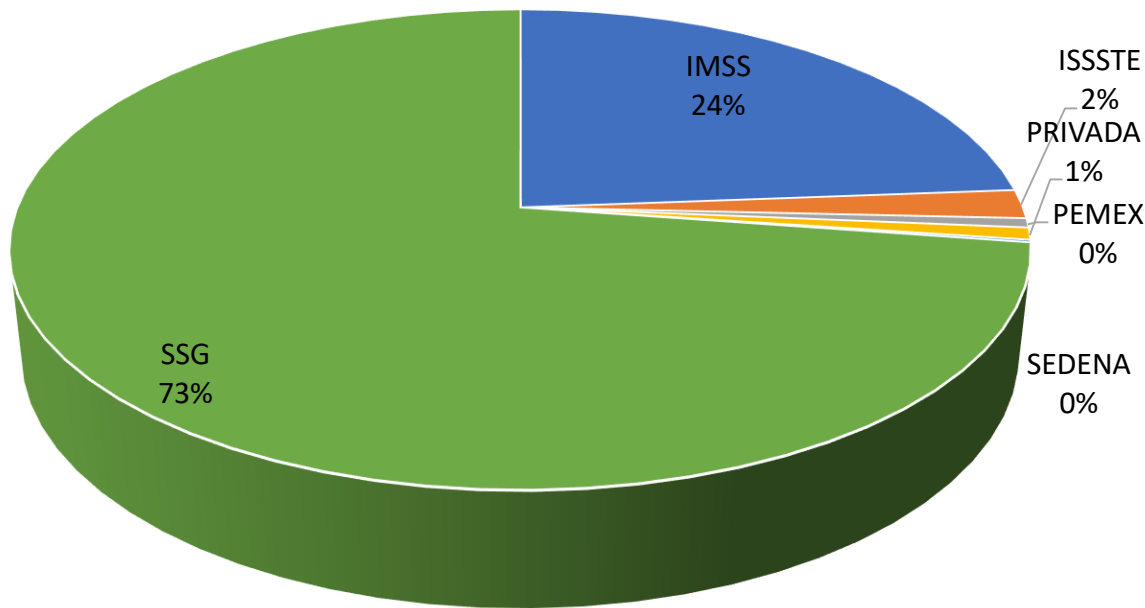
CASOS ESTUDIADOS	176,863	100%
NEGATIVOS	93,843	53.1%
CONFIRMADOS HOY	576	576
<u>TOTAL DE CONFIRMADOS</u>	83,020	46.9% Del total de estudiados
CASOS EN INVESTIGACIÓN	3,770	3,770
CASOS RECUPERADOS	72,461	87.3% Del total de confirmados

Fuente: 1/Información proporcionada por SSA D. Epidemiología Guanajuato en base a SISVER-SINAVE con corte a las 11 horas del 24 de diciembre de 2020. 2/ INEGI, Marco Geoestadístico, <http://www.inegi.org.mx/>



Vigilancia en Casos Sospechosos

- Casos SOSPECHOSOS por institución notificante



- El **73%** de los casos estudiados como sospechosos, han sido notificados por la SSG.

DATOS RELEVANTES:

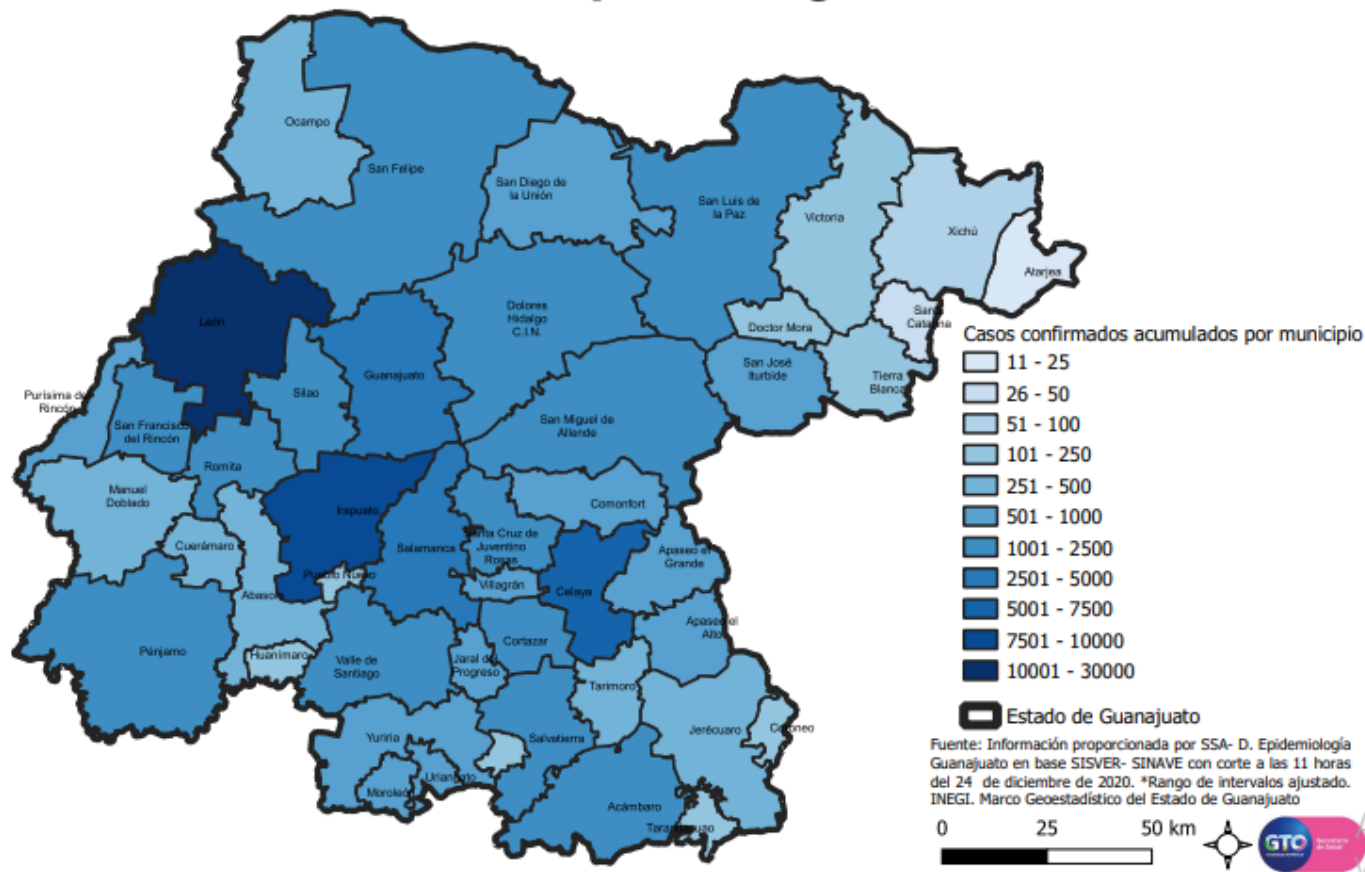
IMSS	44885
ISSSTE	3660
PEMEX	1179
PRIVADA	1529
SEDENA	320
SSG	137075

La participación de todo el sector salud en la identificación y notificación de casos sospechosos es crucial para mitigar la trasmisión.



Casos confirmados en Guanajuato

Casos confirmados acumulados por municipio semana epidemiológica 52

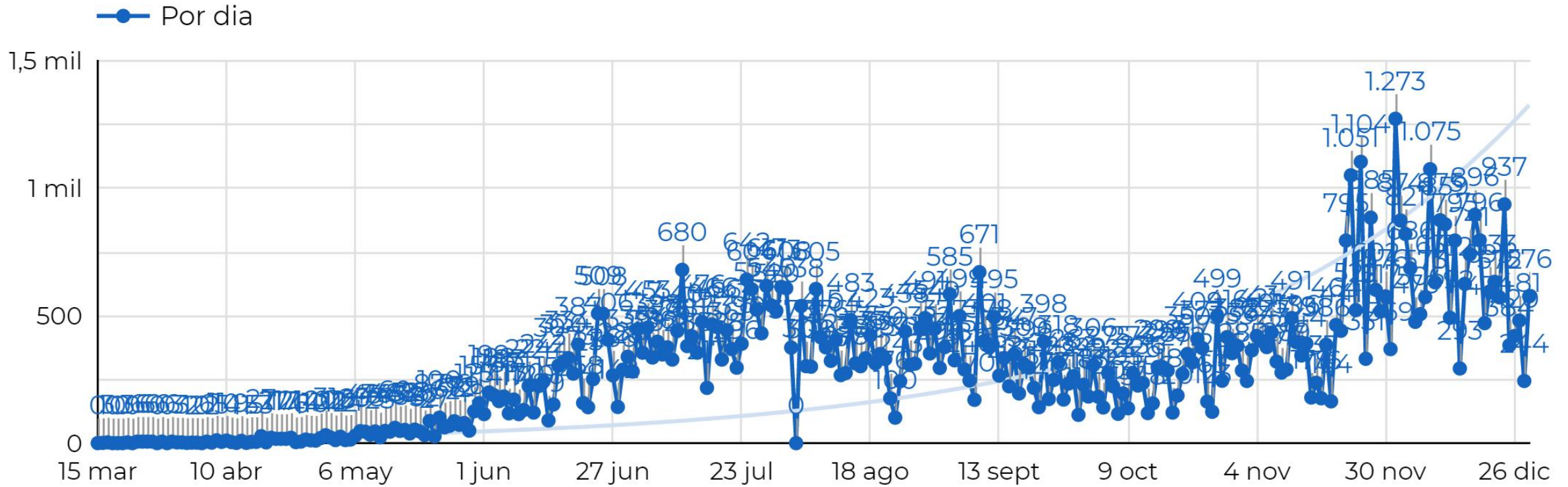


DATOS RELEVANTES:

CASOS CONFIRMADOS HOY	
ABASOLO	7
ACÁMBARO	15
APASEO EL ALTO	1
APASEO EL GRANDE	8
CELAYA	58
COMONFORT	9
CORNEO	3
CORTAZAR	2
CUERÁMARO	1
DOCTOR MORA	1
DOLORES HIDALGO	10
GUANAJUATO	12
HUANIMARO	1
IRAPUATO	37
JARAL DEL PROGRESO	1
JERÉCUARO	9
JUVENTINO ROSAS	8
LEON	169
MANUEL DOBLADO	12
OCAMPO	4
PÉNJAMO	21
PUEBLO NUEVO	1
PURISIMA DEL RINCÓN	21
ROMITA	11
SALAMANCA	4
SALVATIERRA	33
SAN DIEGO DE LA UNION	3
SAN FELIPE	5
SAN FRANCISCO DEL RINCÓN	58
SAN JOSE ITURBIDE	7
SAN LUIS DE LA PAZ	3
SAN MIGUEL DE ALLENDE	2
SANTIAGO MARAVATIO	9
SILAO	6
TARANDACUAO	2
TARIMORO	4
URIANGATO	2
VALLE DE SANTIAGO	6
VILLAGRAN	8
YURIRIA	2



Curva de casos confirmados por día

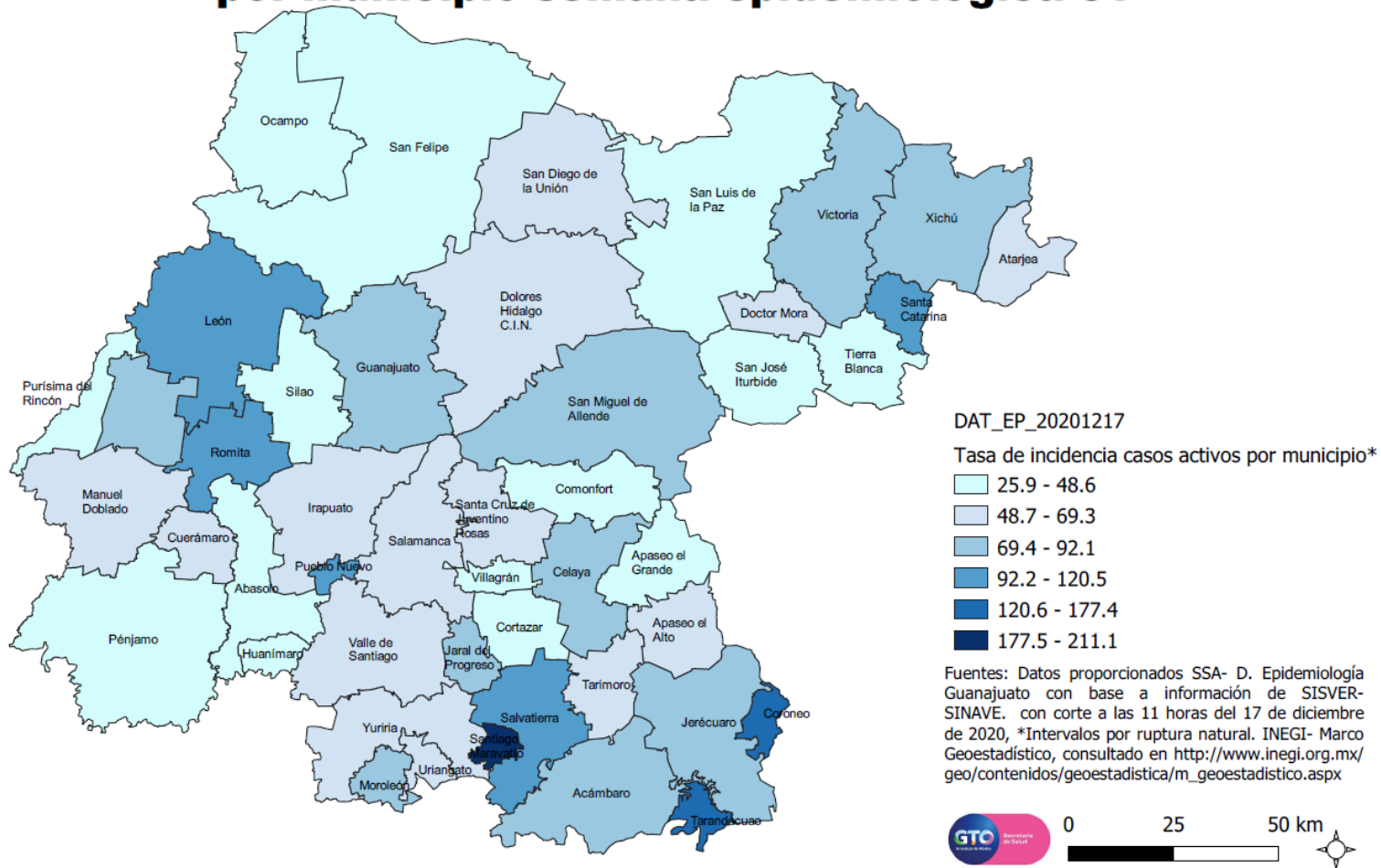




Incidencia por municipio

DATOS RELEVANTES:

Tasa de incidencia de casos activos por 100,000 habitantes por municipio semana epidemiológica 51



Tasa de incidencia estatal

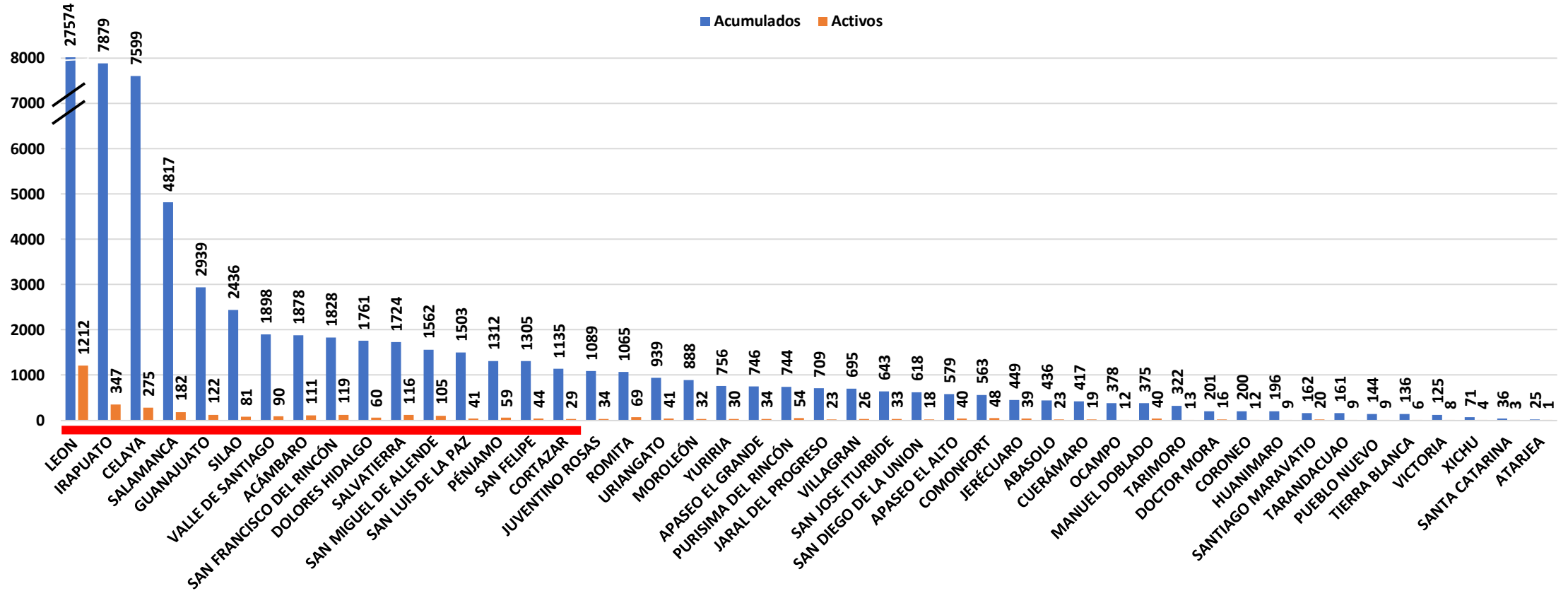
1344.7
x 100 mil hab.

Tasa de incidencia nacional

1097.7
x 100 mil hab.

Casos acumulados y casos activos por Municipio

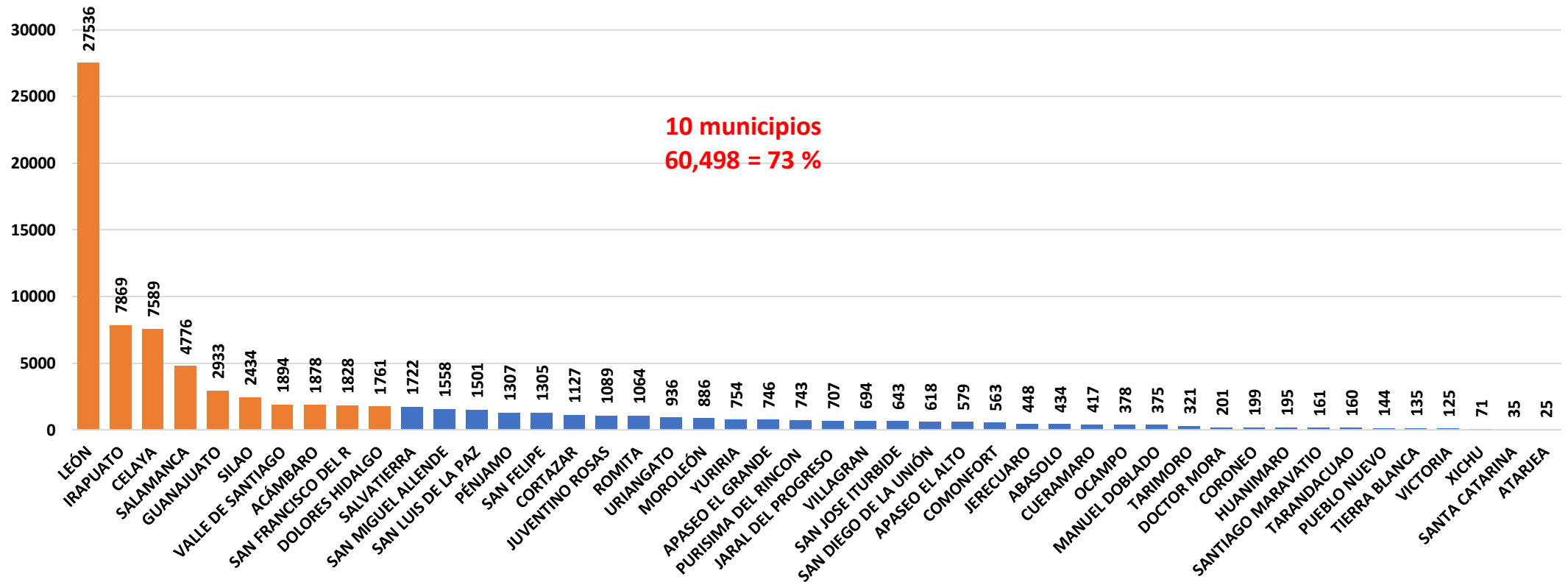
3,718 casos activos
16 Municipios = 2,993 representan el 80.5 %





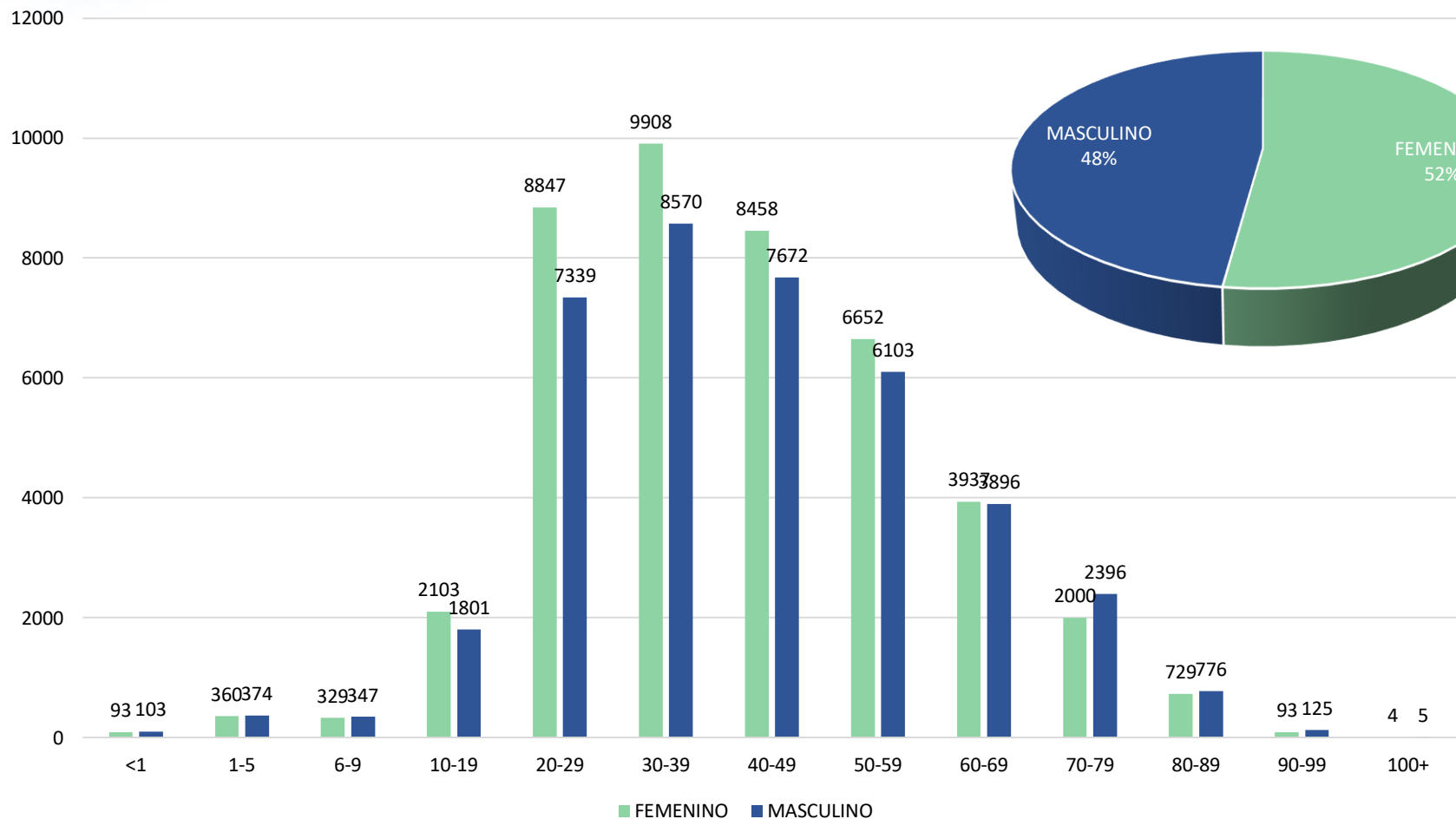
Vigilancia de transmisión comunitaria

82,864 casos de transmisión comunitaria, 99.8 % del total de casos
46 Municipios con trasmisión



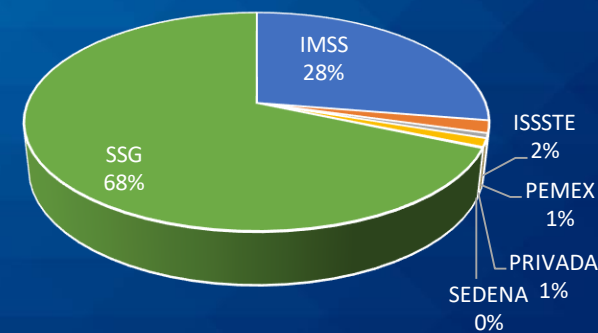


Caracterización de casos confirmados



DATOS RELEVANTES:

El 46.9 % de los casos estudiados resultó confirmado a COVID19, con **83,020** casos acumulados.





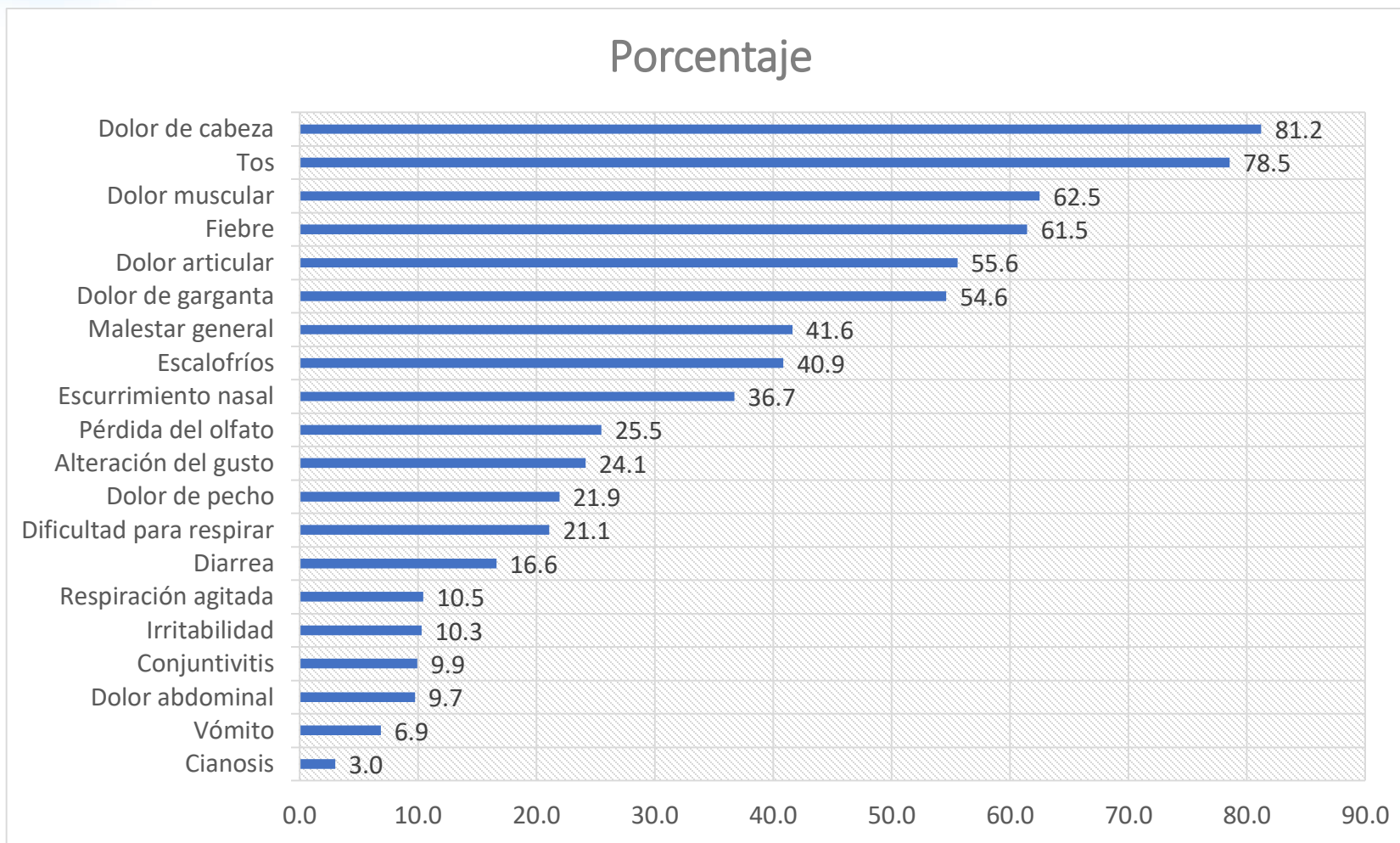
Caracterización de casos confirmados

DATOS RELEVANTES:

% de signos y
síntomas al
momento de su
detección

Total de casos:
83,020

1,725 casos
asintomáticos, que
corresponde al
2 %

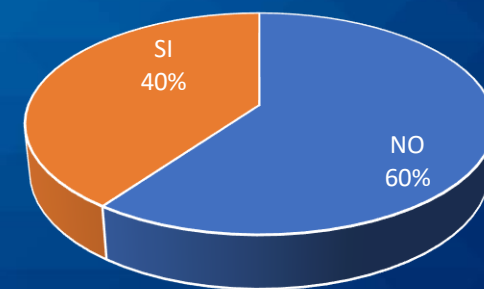
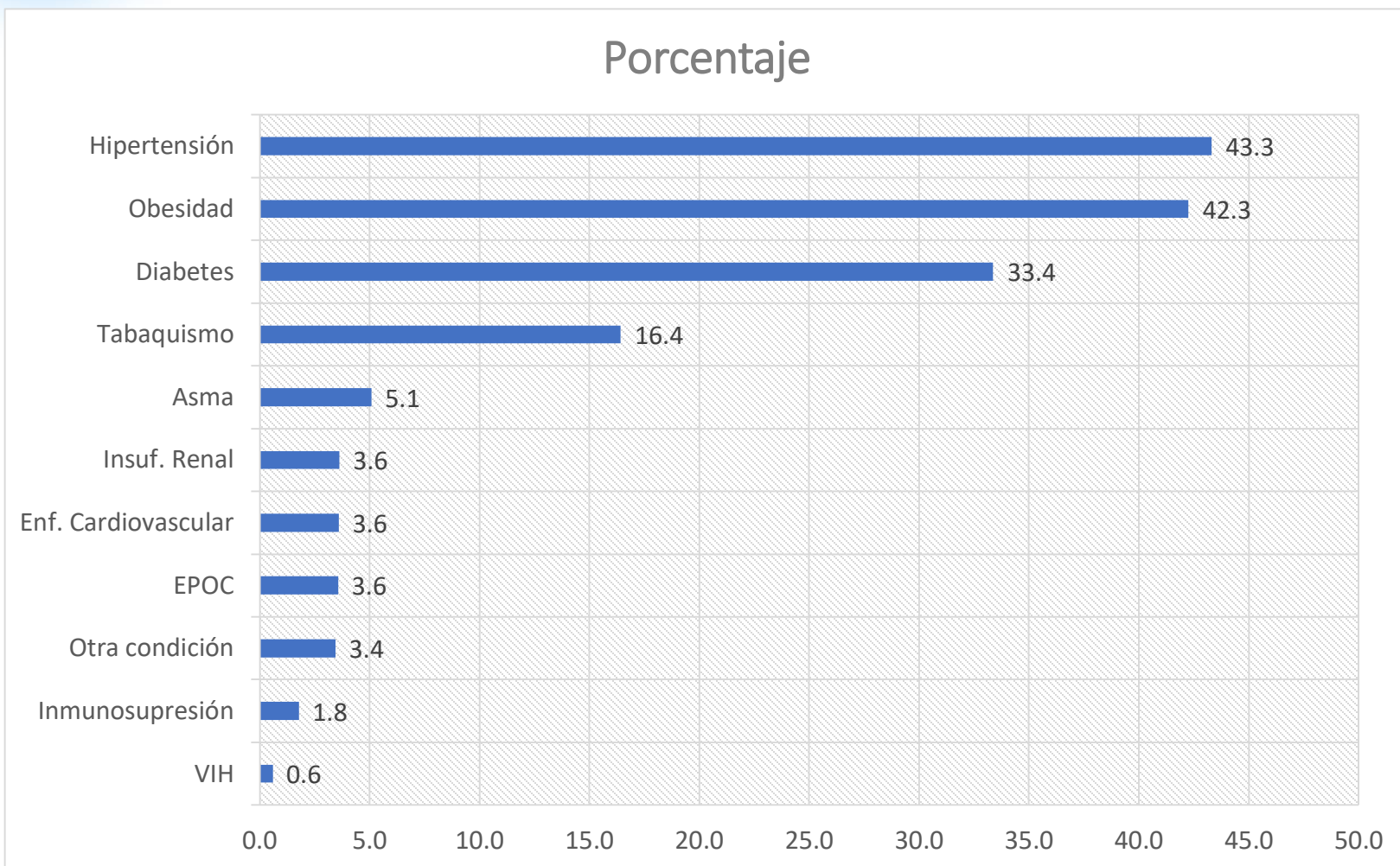




Comorbilidad en casos confirmados

DATOS RELEVANTES:

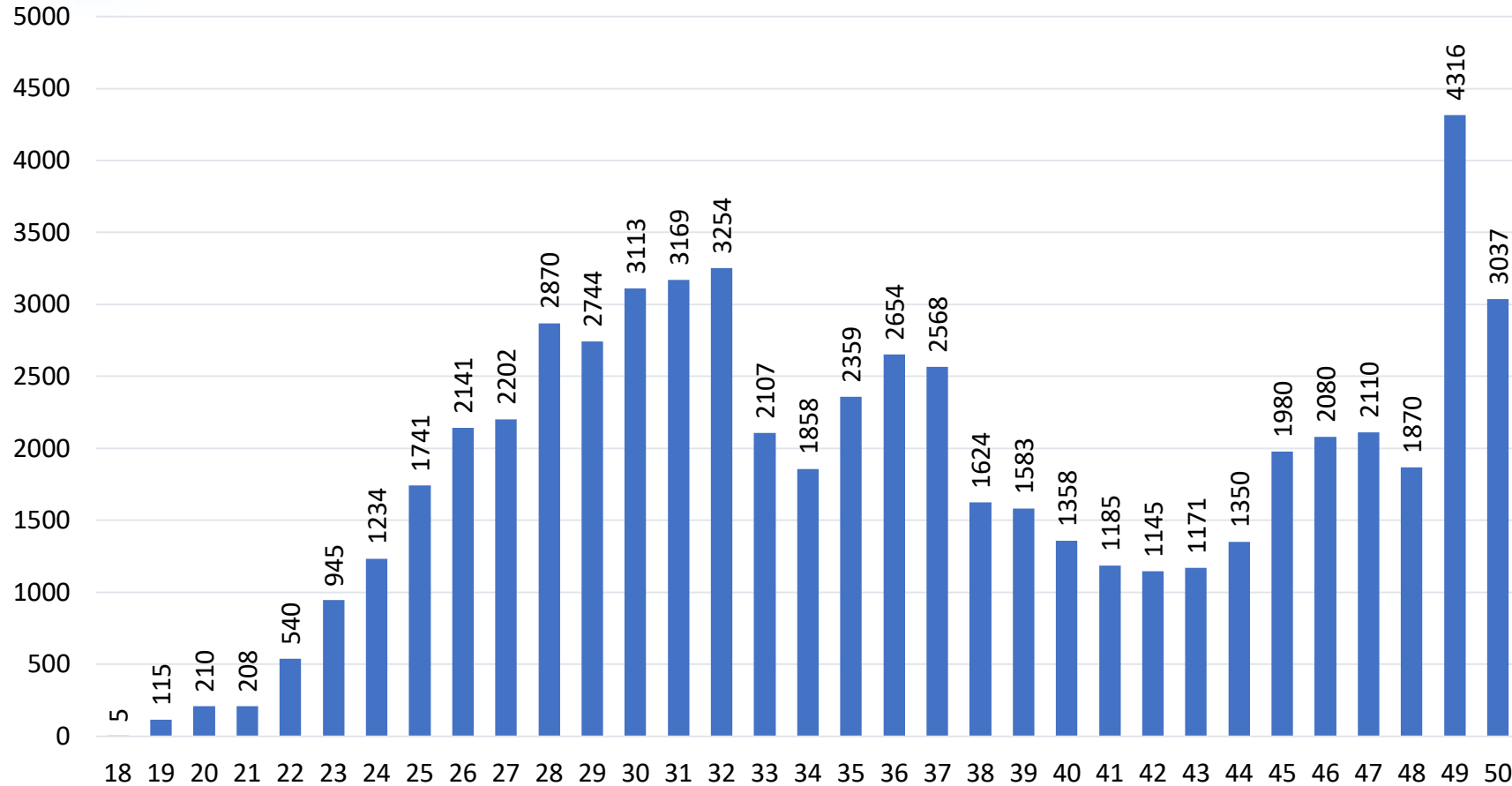
Del total de los **83,020** casos, **33,154** presentan comorbilidades, lo que corresponde al **39.9 %**





Casos recuperados por semana epidemiológica

DATOS RELEVANTES:

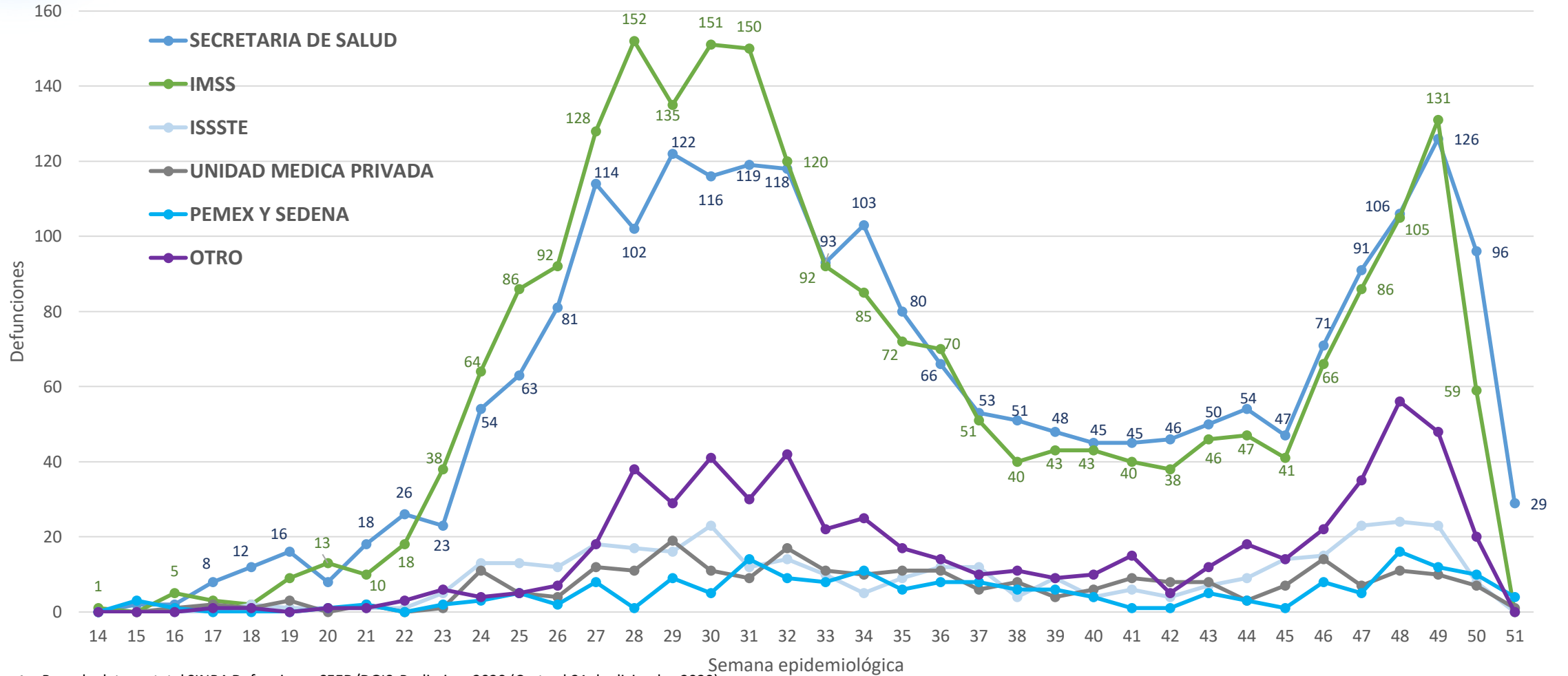


Se cuenta con
72,461
personas
recuperadas al
29 de diciembre
de 2020



Defunciones por COVID19 (CIE-10 U07.1 Confirmado y U07.2 Sospechoso) por Institución o sitio de ocurrencia, Guanajuato, 2020 (Corte al 21 de DICIEMBRE), a la SE 51

Defunciones 2020

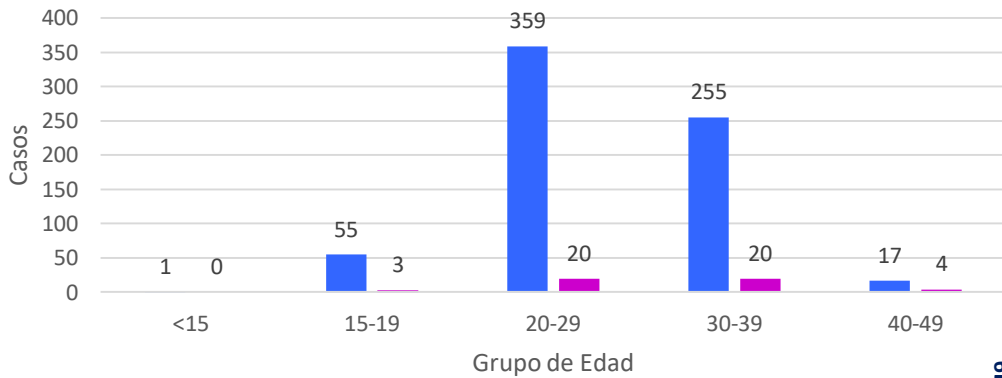


Fuente: Base de datos estatal SINBA Defunciones SEED/DGIS, Preliminar 2020 (Corte al 21 de diciembre 2020)

Nota: Defunciones por entidad de ocurrencia

Vigilancia en Embarazo y Puerperio

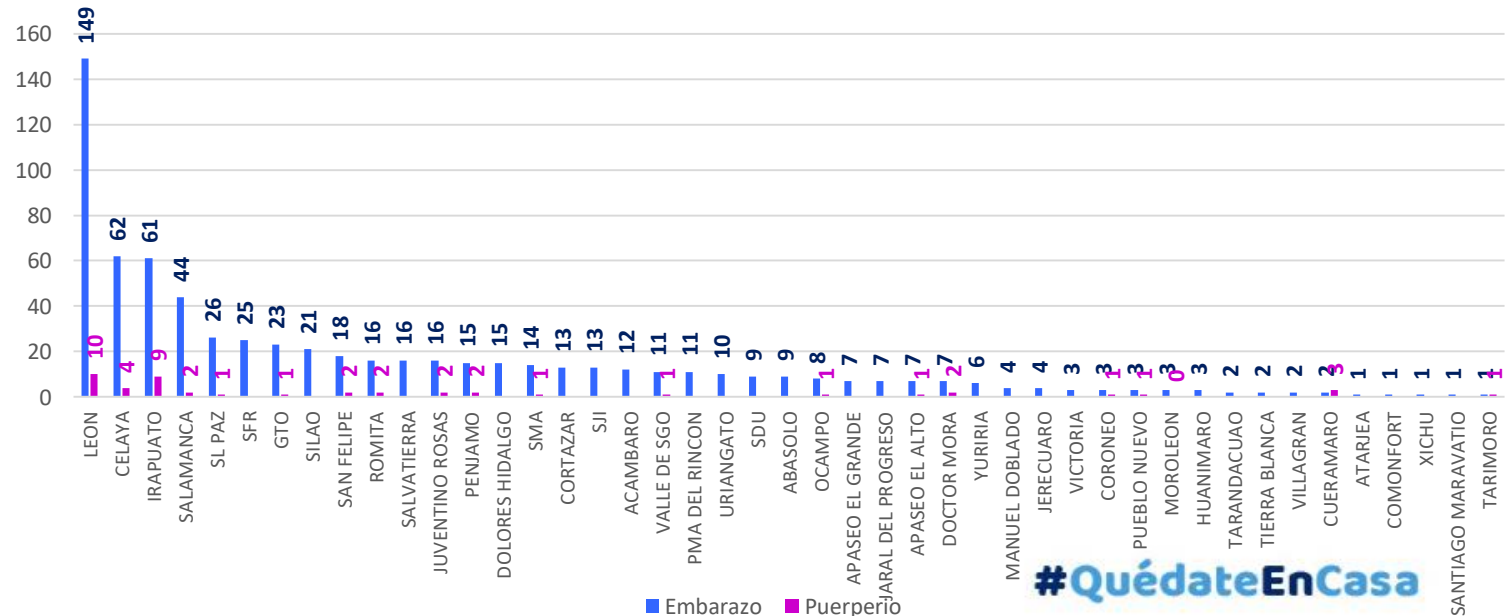
Mujeres Embarazadas y Puérperas confirmadas a COVID-19 según Grupo de Edad



- 687 Embarazadas
- 47 Puérperas

Lo que corresponde al 0.9 %

Mujeres Embarazadas y Puérperas confirmadas a COVID-19 por Municipio de Residencia



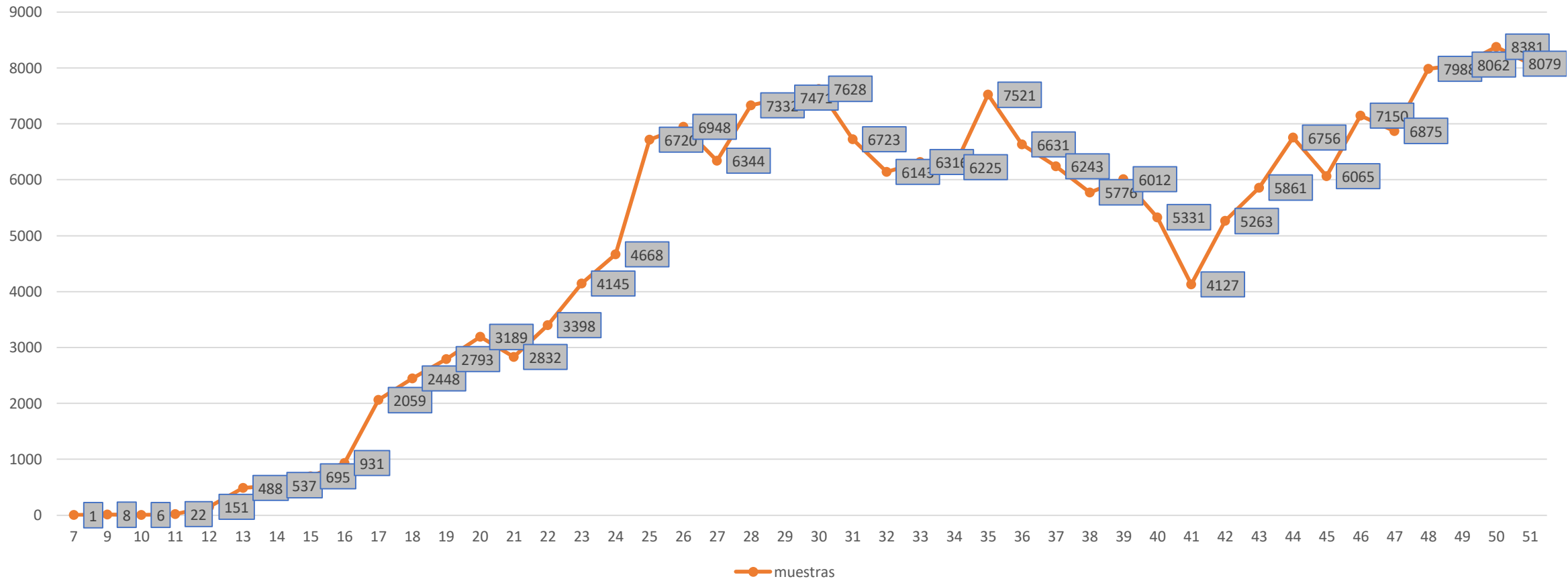
Trimestre	No. Casos	Defunciones
1er trimestre	155	
2do trimestre	238	
3er trimestre	294	1
Puerperio	47	9
TOTAL	734	10



Muestras procesadas por el Sector Salud en el Estado

Global 208,342

muestras



Vigilancia Hospitalaria

Imagen 1

Total de casos Hospitalizados Confirmados	731
---	-----

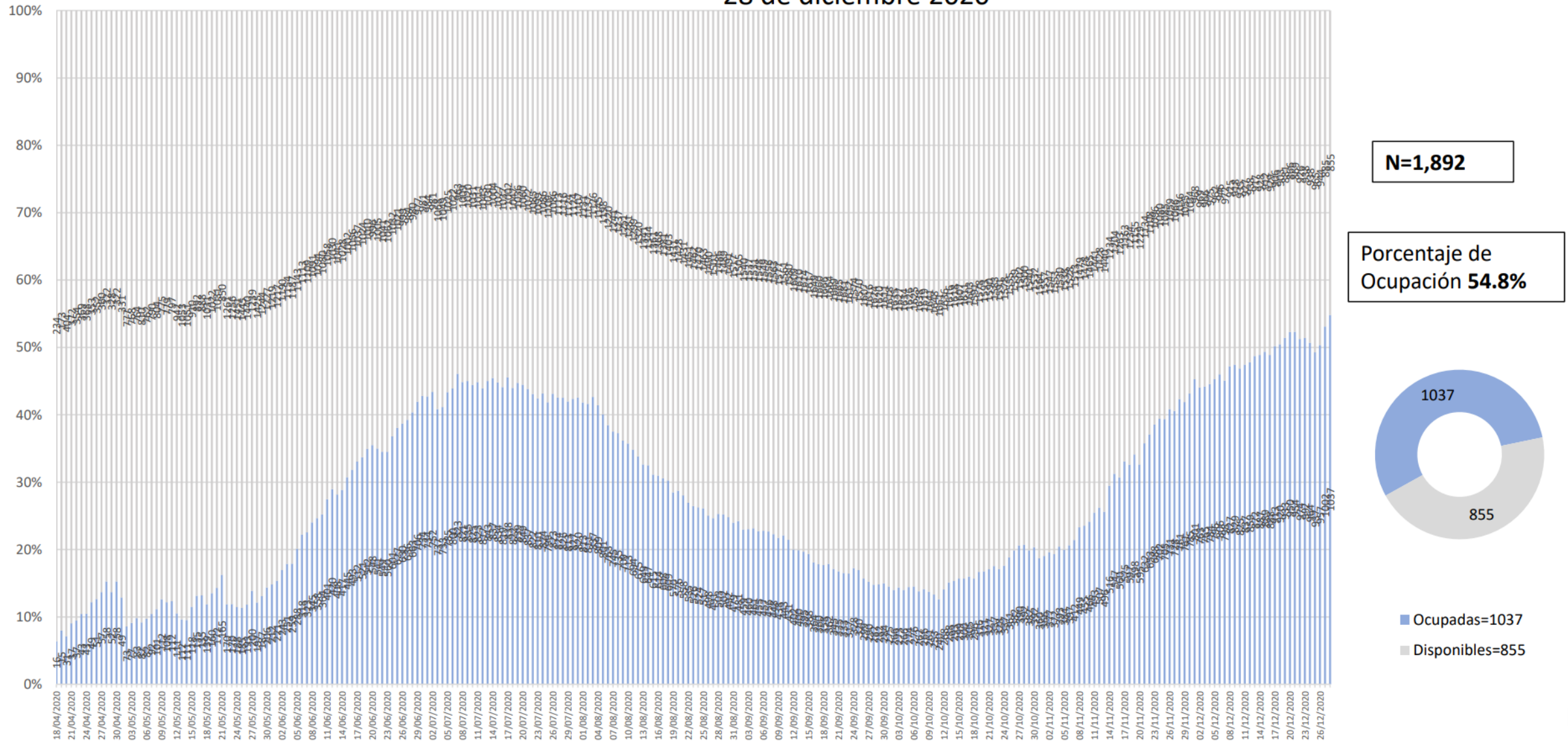
Pacientes hospitalizados confirmados	
Tipo y condición de Paciente	Núm. Pacientes
Hospitalizado estable	31
Hospitalizado grave	595
Hospitalizado Crítico (intubado)	105

Egresos hospitalarios de pacientes confirmados	
Alta voluntaria	415
Mejoría	6571

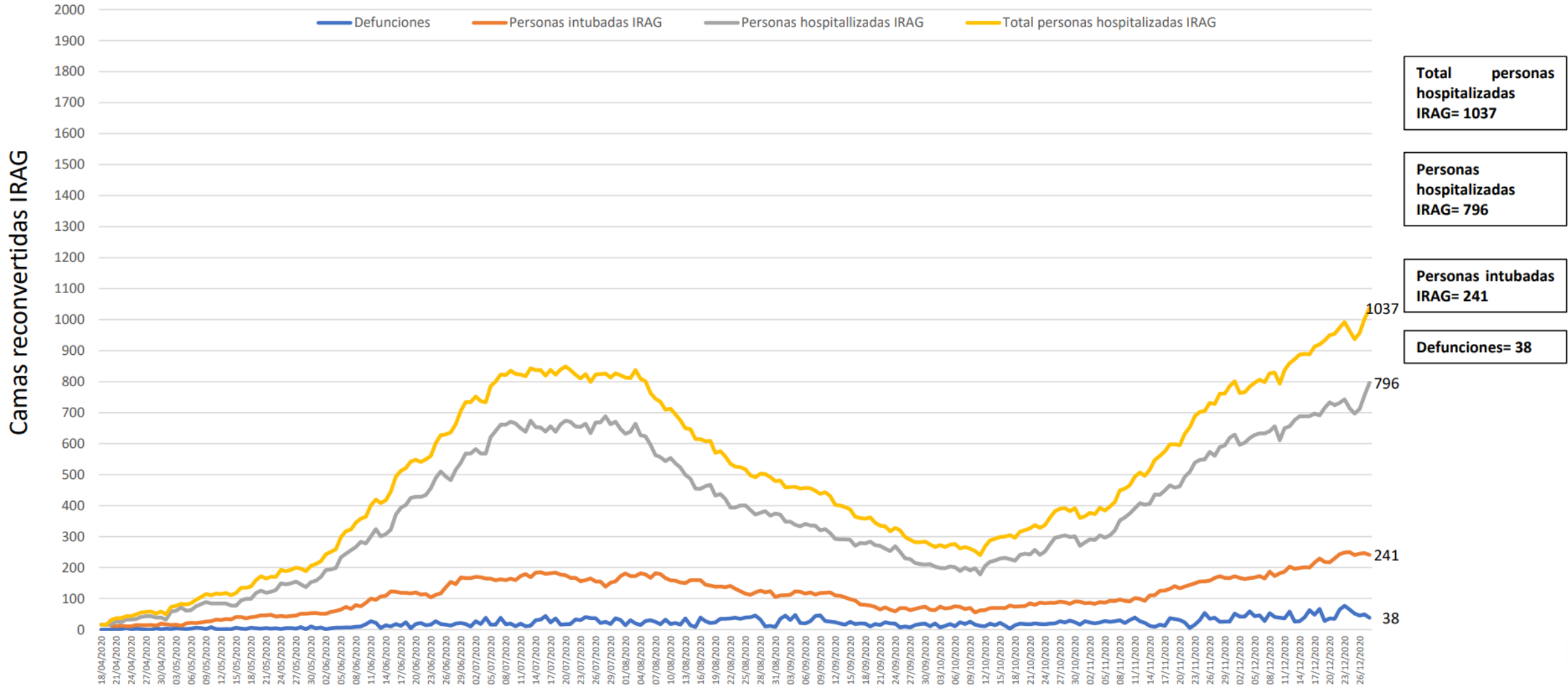
Pacientes hospitalizados pendientes de confirmación por laboratorio para SARS-Cov2	
ISAPEG	88
IMSS	37
ISSSTE	6
PEMEX	1
SEDENA	31
INSTITUCIONES PRIVADAS	2
Total	165



Disponibilidad total y porcentaje de ocupación de camas reconvertidas IRAG Sector Salud del Estado de Guanajuato 28 de diciembre 2020



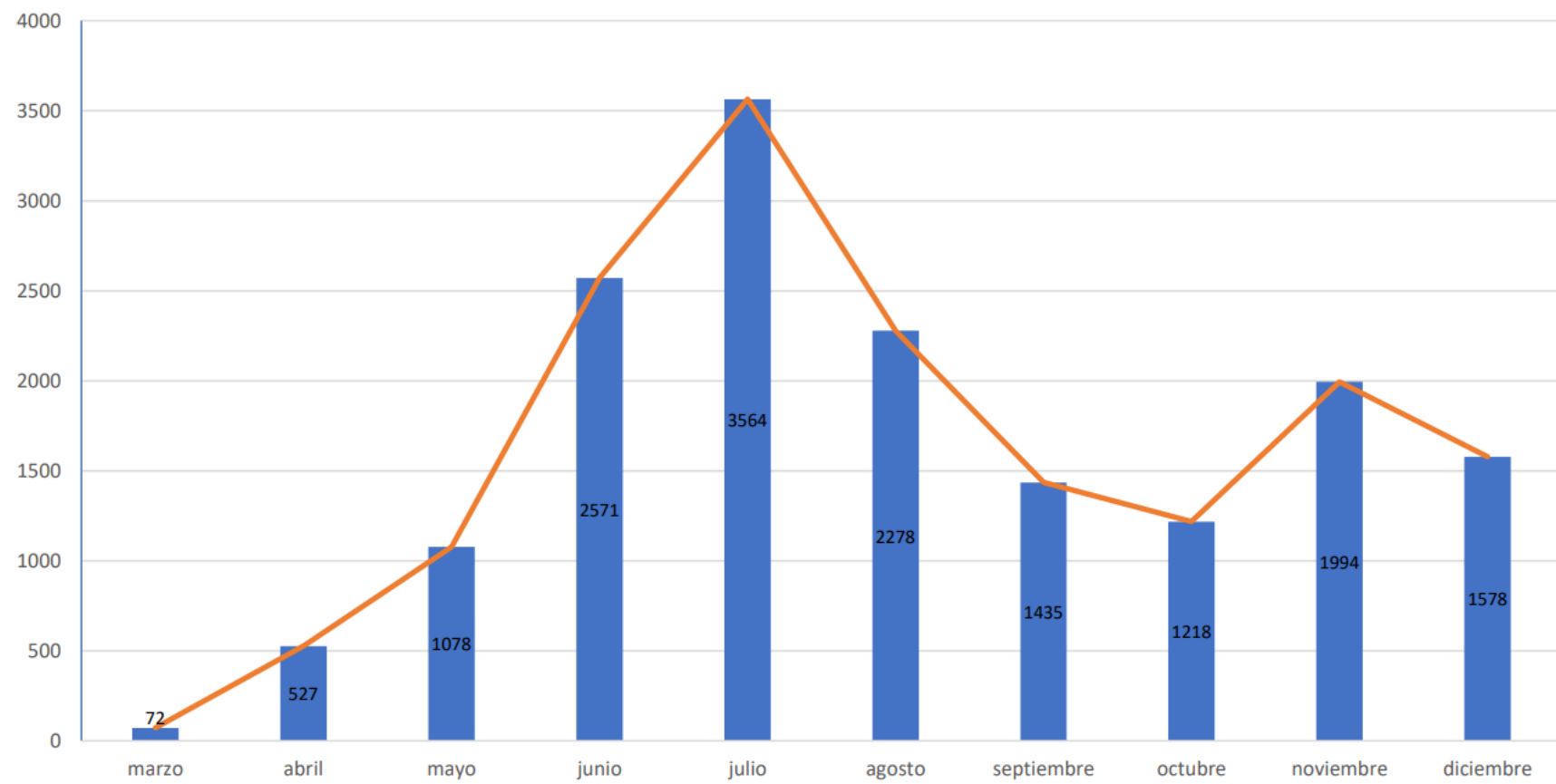
Ocupación camas reconvertidas IRAG Sector Salud del Estado de Guanajuato (sin ventilador y con ventilador) 28 de diciembre 2020



Fuente: Red Negativa AAMATES 28 de diciembre 20:00hrs

Camas disponibles IRAG sin ventilador	Camas disponibles IRAG con ventilador	Camas ocupadas IRAG sin ventilador	Camas ocupadas IRAG con ventilador	% ocupación camas IRAG sin ventilador	% ocupación camas IRAG con ventilador	% ocupación camas IRAG TOTALES
302	553	796	241	72.5%	30.3%	54.8%

Total de atenciones por IRAG del Sector Salud en el Estado de Guanajuato



Fuente: Red Negativa AAMATES 28 de diciembre 20:00hrs

Fuente: Reporte diario del Sector Salud del Estado de Guanajuato, fecha corte marzo- 25 diciembre 2020

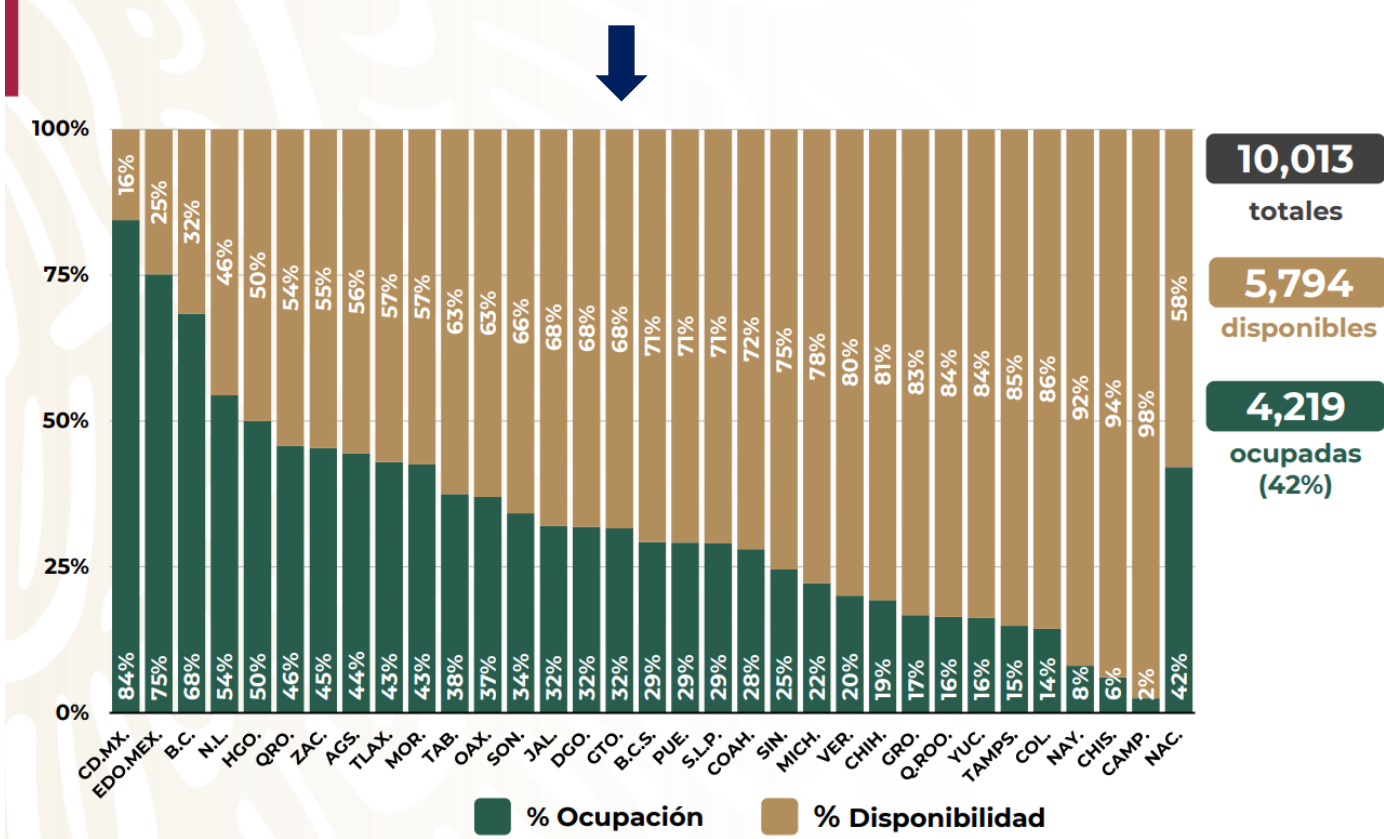
Disponibilidad de camas nacional

COVID-19 México: Disponibilidad camas con ventilador



Fase 3

28 diciembre, 2020



10,013

totales

5,794

disponibles

4,219

ocupadas
(42%)

Casos confirmados de COVID-19 por ocupación

TABLA. OCUPACIÓN DE CASOS CONFIRMADOS A SARS-CoV-2 (Registrados en Guanajuato)

Lugar	OCUPACIÓN	%
1	EMPLEADOS	24.64
2	HOGAR	18.36
3	ESTUDIANTES	6.32
4	OBREROS	4.88
5	PERSONAL DE ENFERMERÍA	4.87
6	COMERCIANTES DE MERCADOS FIJOS O AMBULANTES	4.52
7	OTROS PROFESIONISTAS	3.94
8	JUBILADO / PENSIONADO	3.59
9	OTROS TRABAJADORES DE LA SALUD	3.28
10	MEDICOS	3.24
11	DESEMPLEADOS	2.78
12	MAESTROS	1.71
13	CAMPESINOS	1.28
14	CHOFERES	1.28
15	GERENTES O PROPIETARIOS DE EMPRESAS O NEGOCIOS	0.29
16	DENTISTAS	0.20
17	LABORATORISTAS	0.17
	OTROS	14.67
	TOTAL	100

Actualizado al 18 de diciembre

≈

TABLA. OCUPACIÓN DE CASOS CONFIRMADOS A SARS-CoV-2 (Registrados en Guanajuato)

Lugar	OCUPACIÓN	%
1	EMPLEADOS	24.77
2	HOGAR	18.33
3	ESTUDIANTES	6.22
4	OBREROS	4.88
5	PERSONAL DE ENFERMERÍA	4.87
6	COMERCIANTES DE MERCADOS FIJOS O AMBULANTES	4.47
7	OTROS PROFESIONISTAS	3.87
8	JUBILADO / PENSIONADO	3.61
9	OTROS TRABAJADORES DE LA SALUD	3.28
10	MEDICOS	3.22
11	DESEMPLEADOS	2.81
12	MAESTROS	1.69
13	CAMPESINOS	1.30
14	CHOFERES	1.27
15	GERENTES O PROPIETARIOS DE EMPRESAS O NEGOCIOS	0.28
16	DENTISTAS	0.19
17	LABORATORISTAS	0.16
	OTROS	14.77
	TOTAL	100.00

Actualizado al 25 de diciembre

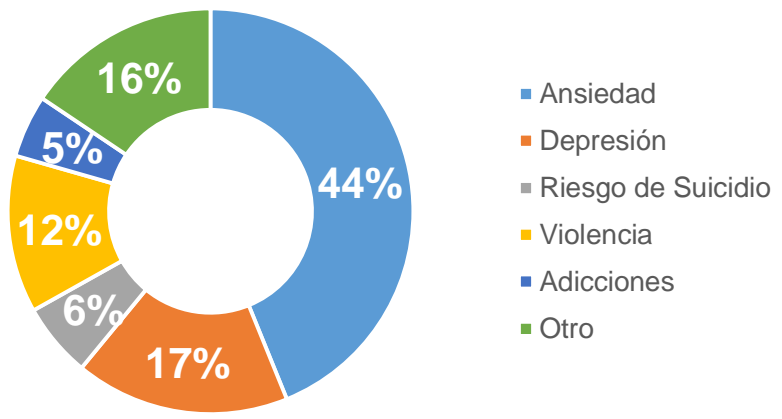
Ocupaciones de Riesgo

Las ocupaciones se actualizan semanalmente

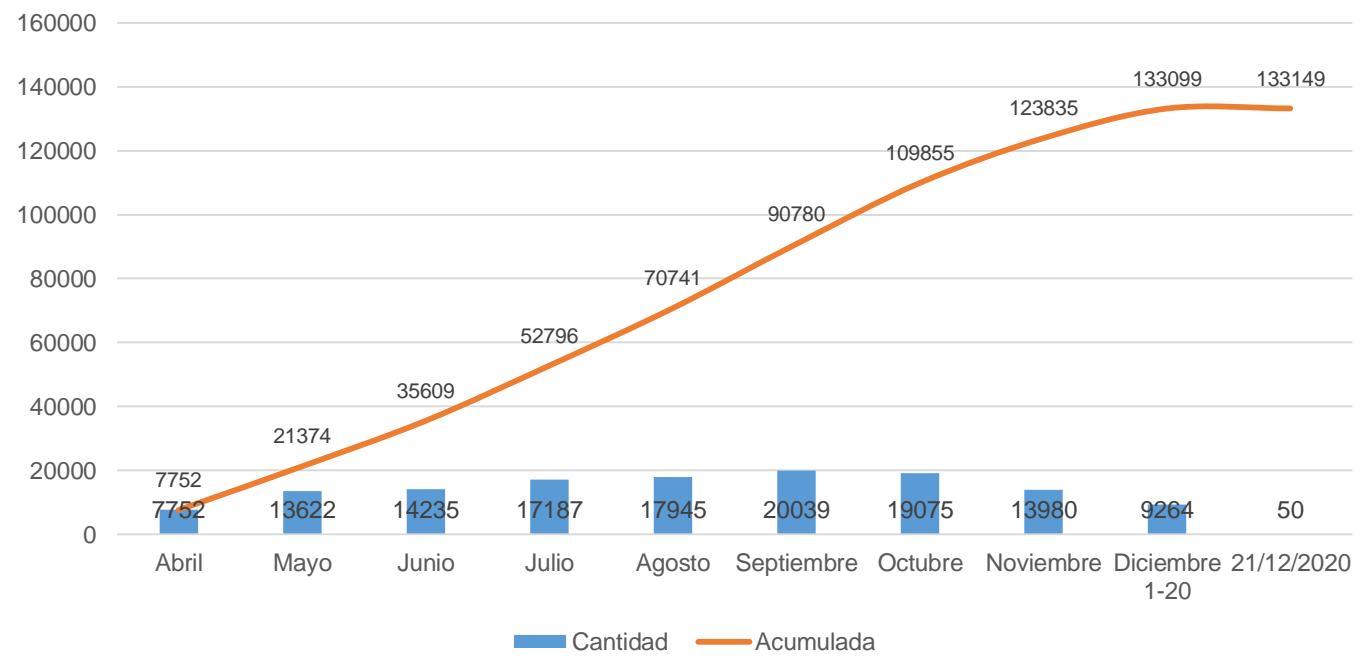
Las ocupaciones con mayor número de casos de COVID19 en el estado, continúan siendo los empleados, personas dedicadas al hogar, estudiantes y obreros, ocupando los 4 primeros lugares.

ATENCIÓN PSICOLÓGICA Y PSIQUIÁTRICA PRESENCIAL, VÍA TELEFÓNICA Y POR CHAT

INTERVENCIONES POR MOTIVO



Atención psicológica y psiquiátrica

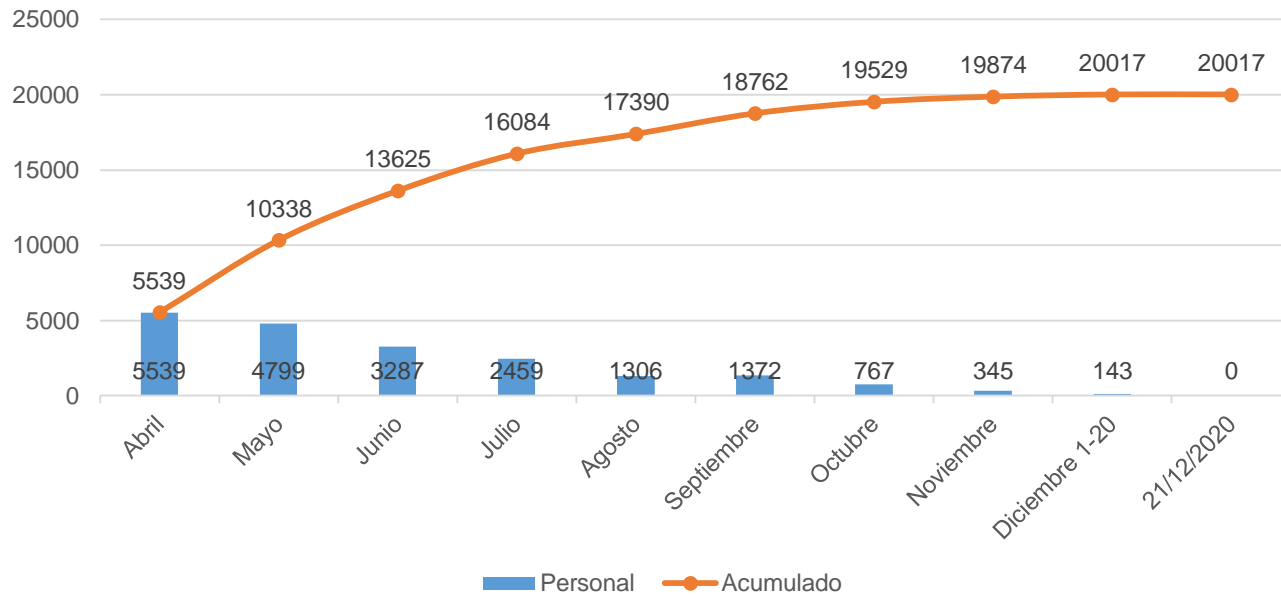


N= 133,149

CONTENCIÓN PSICOEMOCIONAL A PERSONAL DE SALUD

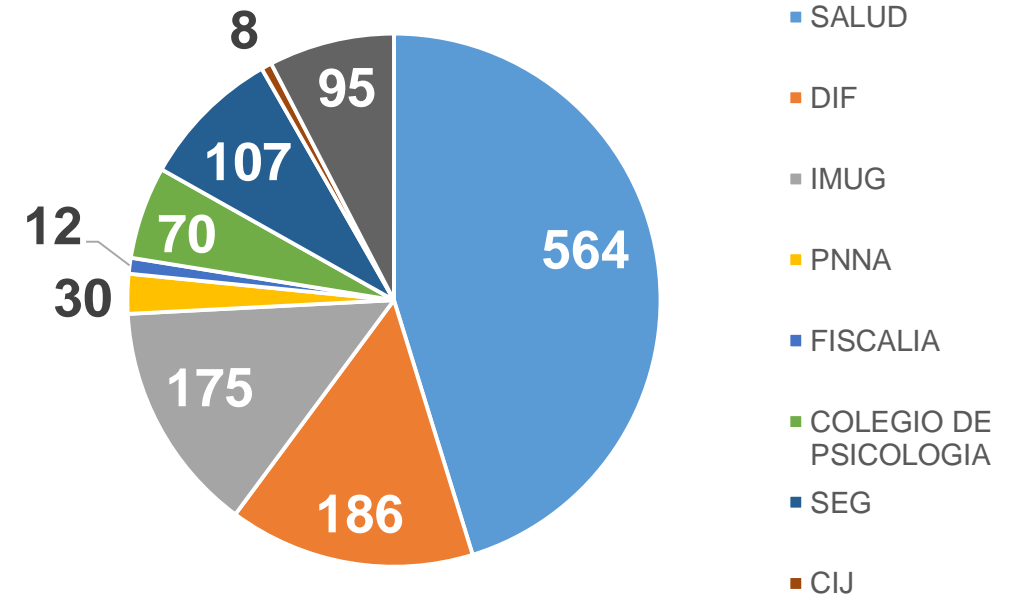


CONTENCIÓN PSICOEMOCIONAL A PERSONAL DE SALUD



N= 20,017

PERSONAL DE LA RED ESTATAL DE SALUD MENTAL



N= 1,247



Fases de una pandemia (OMS)

FASE 0	✓ Se reporta la aparición de un nuevo virus y los primeros contagios en una región.
FASE 1	✓ Se oficializa el inicio de la pandemia . ✓ Cada país registra sus primeros casos de importación.
FASE 2	✓ Inician las transmisiones locales, aumentan los números de contagios y defunciones.
FASE 3	✓ Termina la pandemia en el epicentro y otras regiones del mundo se ven afectadas.
FASE 4	✓ Se hace un recuento del impacto de la pandemia.
FASE 5	✓ Fin de la pandemia decretado por la OMS.



Acciones

Plan de Acción
GTO
Cuidándonos Todas y Todos

Semáforo Estatal para la Reactivación

Mantener la actividad económica depende de **TODOS**.
Seamos responsables cuidando nuestra salud.

#UnidosSomosGrandeza

ESTATUS ACTUAL

ROJO

Acciones en colonias y municipios prioritarios



- Uso del cubrebocas y que sea utilizado de manera adecuada (evitar compartirlo).
- Protección de ojos (lentes o caretas)
- Lavado frecuente de manos
- Medidas de sana distancia dentro y fuera de sus hogares (evitar aglomeraciones) .

- Cuidado de la salud.
 - Procurando una alimentación oportuna y suficiente (identificación de personas con apoyo de despensa).
 - Autocuidado.
 - Identificación de casos sospechosos.

- Mejoramiento de las condiciones de la vivienda (limpieza general con detergente o cloro, descacharrización, cuidado del agua).
- Organización de espacios domiciliarios y búsqueda de mejoramiento de ventilación.

- Cuidado de las personas por COVID en casa
- Identificación de señales de alarma y saben a donde referir a las personas
- Cuidado de personas con enfermedades crónicas
- Identificación de los módulos de orientación y/o líneas de apoyo.

- Entornos saludables (Disponibilidad de agua potable) .
- Cuidado de espacios comunitarios (canchas, parques, jardines, centros religiosos).



Acciones en colonias y municipios

prioritarios

Actividad permanente para que la población las asuma como parte de su vida diaria.



¡Contamos contigo!

Infórmate:

coronavirus.guanajuato.gob.mx

800 0044 800
y 800 627 2583



#QuédateEnCasa



Acciones en colonias y municipios prioritarios

ESCUADRÓN ANTI-COVID¹⁹



¡Terminemos con la transmisión del coronavirus!

Recuerda las medidas de protección para ti y tu familia.

No te automediques.

guanajuato.gob.mx



@gobiernogto

#UnidosSomosGrandeza

#QuédateEnCasa



¡GRACIAS!

GOBIERNO DEL ESTADO DE GUANAJUATO
SECRETARÍA DE SALUD